LAPORAN KEUANGAN PEMERINTAH DAERAH PROVINSI DKI JAKARTA TAHUN ANGGARAN 2014

A U D I T E D

PEMERINTAH PROVINSI DKI JAKARTA
2015

LAPORAN KEUANGAN PROVINSI DKI JAKARTA TAHUN ANGGARAN 2014 AUDITED

PEMERINTAH PROVINSI DKI JAKARTA
2015

GUBERNUR PROVINSI DAERAH KHUSUS
IBUKOTA JAKARTA

SURAT PERNYATAAN TANGGUNG JAWAB
GUBERNUR PROVINSI DAERAH KHUSUS IBUKOTA JAKARTA

PERNYATAAN TANGGUNG JAWAB

Laporan Keuangan Pemerintah Provinsi Daerah Khusus Ibukota Jakarta Tahun Anggaran 2014 sebagaimana terlampir adalah merupakan tanggung jawab saya.

Laporan Keuangan tersebut telah disusun berdasarkan sistem pengendalian intern yang memadai dan isinya telah menyajikan informasi pelaksanaan anggaran dan posisi keuangan secara layak sesuai dengan Standar Akuntansi Pemerintahan.

Jakarta, 16 Juni 2015

Gubernur Provinsi Daerah Khusus
Ibukota Jakarta,

GUBERNUR PROVINSI DAERAH KHUSUS IBUKOTA JAKARTA

Basuki T. Purnama

LAPORAN REALISASI ANGGARAN
TAHUN ANGGARAN 2014

PEMERINTAH PROVINSI DKI JAKARTA
2015

PEMERINTAH PROVINSI DKI JAKARTA
LAPORAN REALISASI ANGGARAN PENDAPATAN DAN BELANJA DAERAH
UNTUK TAHUN YANG BERAKHIR SAMPAI DENGAN 31 DESEMBER 2014 DAN 2013

(Dalam Rupiah)

Nomor Urut	Uraian	Catatan	Anggaran 2014	Realisasi 2014 Audited	(%)	Realisasi 2013 Audited
1	2	3	4	5	6=5:4	7
1	**PENDAPATAN**					
1.1	**Pendapatan Asli Daerah**					
1.1.1	Pendapatan Pajak Daerah	5.1.1.1.1	32.500.000.000.000,00	27.050.949.023.586,00	83,23	23.370.213.237.450,00
1.1.2	Pendapatan Retribusi Daerah	5.1.1.1.2	1.746.418.633.000,00	515.162.936.406,00	29,50	333.787.343.513,00
1.1.3	Pendapatan Hasil Pengelolaan Kekayaan Daerah yang Dipisahkan	5.1.1.1.3	448.856.617.000,00	465.979.962.538,00	103,81	397.234.721.942,00
1.1.4	Lain-lain PAD	5.1.1.1.4	5.062.033.187.000,00	3.242.123.963.189,00	64,05	2.750.957.149.731,00
	Jumlah Pendapatan Asli Daerah		**39.757.308.437.000,00**	**31.274.215.885.719,00**	**78,66**	**26.852.192.452.636,00**
1.2	**Pendapatan Transfer**					
1.2.1	Transfer Pemerintah Pusat - Dana Perimbangan					
1.2.1.1	Dana Bagi Hasil Pajak	5.1.1.2.1.1	17.372.073.107.000,00	9.279.068.989.723,00	53,41	8.863.205.863.857,00
1.2.1.2	Dana Bagi Hasil Sumber Daya Alam	5.1.1.2.1.2	311.968.611.000,00	312.478.953.549,00	100,16	225.151.071.796,00
1.2.1.3	Dana Alokasi Umum	5.1.1.2.1.3	85.958.282.000,00	85.985.282.000,00	100,03	299.182.466.000,00
1.2.1.4	Dana Alokasi Khusus		0,00	0,00	~	0,00
	Jumlah Transfer Pemerintah Pusat - Dana Perimbangan		**17.770.000.000.000,00**	**9.677.533.225.272,00**	**54,46**	**9.387.539.401.653,00**
1.2.2	Transfer Pemerintah Pusat - Lainnya					
1.2.2.1	Dana Otonomi Khusus		0,00	0,00	~	0,00
1.2.2.2	Dana Penyesuaian	5.1.1.2.2.1	2.514.790.970.000,00	2.482.936.697.000,00	98,73	2.129.484.903.500,00
	Jumlah Transfer Pemerintah Pusat - Lainnya		**2.514.790.970.000,00**	**2.482.936.697.000,00**	**98,73**	**2.129.484.903.500,00**
	Total Pendapatan Transfer		**20.284.790.970.000,00**	**12.160.469.922.272,00**	**59,95**	**11.517.024.305.153,00**
1.3	**Lain-lain Pendapatan yang Sah**					
1.3.1	Pendapatan Hibah	5.1.1.3	5.000.000.000.000,00	389.614.752.674,00	7,79	1.148.327.253.901,00
1.3.2	Pendapatan Dana Darurat		0,00	0,00	~	0,00
	Jumlah Pendapatan Lain-lain yang Sah		**5.000.000.000.000,00**	**389.614.752.674,00**	**7,79**	**1.148.327.253.901,00**
	JUMLAH PENDAPATAN		**65.042.099.407.000,00**	**43.824.300.560.665,00**	**67,38**	**39.517.544.011.690,00**
2	**BELANJA**					
2.1	**Belanja Operasi**					
2.1.1	Belanja Pegawai	5.1.2.1.1.1.a	15.976.325.609.617,00	12.604.588.791.793,00	78,90	11.861.669.179.762,00
2.1.2	Belanja Barang	5.1.2.1.1.1.b	18.096.459.409.318,00	12.624.396.750.887,00	69,76	12.641.399.413.173,00
2.1.3	Belanja Bunga	5.1.2.1.1.1.c	4.353.828.000,00	1.218.528.851,00	27,99	2.191.752.114,00
2.1.4	Belanja Subsidi		0,00	0,00	~	0,00
2.1.5	Belanja Hibah	5.1.2.1.1.1.d	2.714.824.096.501,00	1.462.044.387.771,00	53,85	1.999.968.587.301,00
2.1.6	Belanja Bantuan Sosial	5.1.2.1.1.1.e	1.220.977.869.500,00	680.155.340.000,00	55,71	1.044.598.129.405,00
2.1.7	Belanja Bantuan Keuangan	5.1.2.1.1.1.f	37.309.663.220,00	14.005.706.784,00	37,54	44.286.271.230,00
	Jumlah Belanja Operasi		**38.050.250.476.156,00**	**27.386.409.506.086,00**	**71,97**	**27.594.113.332.985,00**
2.2	**Belanja Modal**					
2.2.1	Belanja Tanah	5.1.2.1.1.2.a	6.938.606.031.044,00	1.754.586.883.131,00	25,29	749.179.258.197,00
2.2.2	Belanja Peralatan dan Mesin	5.1.2.1.1.2.b	7.635.472.477.300,00	4.062.228.522.758,00	53,20	4.953.305.974.019,00
2.2.3	Belanja Gedung dan Bangunan	5.1.2.1.1.2.c	4.949.591.757.230,00	2.589.956.270.028,00	52,33	2.714.322.488.763,00
2.2.4	Belanja Jalan. Irigasi. dan Jaringan	5.1.2.1.1.2.d	4.756.735.388.047,00	1.599.630.901.228,00	33,63	1.464.462.609.554,00
2.2.5	Belanja Aset Tetap Lainnya	5.1.2.1.1.2.e	1.250.225.047.040,00	404.715.813.104,00	32,37	814.741.863.779,00
	Jumlah Belanja Modal		**25.530.630.700.661,00**	**10.411.118.390.249,00**	**40,78**	**10.696.012.194.312,00**
2.3	**Belanja Tak Terduga**					
2.3.1	Belanja Tidak Terduga	5.1.2.1.1.3	69.225.206.656,00	2.136.402.124,00	3,09	11.376.869.462,00
	Jumlah Belanja Tak Terduga		**69.225.206.656,00**	**2.136.402.124,00**	**3,09**	**11.376.869.462,00**
2.4	**Transfer**					
2.4.1	Bagi Hasil Pajak Ke Kabupaten/Kota		0,00	0,00	~	0,00
2.4.2	Bagi Hasil Retribusi ke Kabupaten/Kota		0,00	0,00	~	0,00
2.4.3	Bagi Hasil Pendapatan Lainnya ke Kabupaten/Kota		0,00	0,00	~	0,00
	Jumlah Transfer		**0,00**	**0,00**	**~**	**0,00**
	JUMLAH BELANJA		**63.650.106.383.473,00**	**37.799.664.298.459,00**	**59,39**	**38.301.502.396.759,00**
	SURPLUS/DEFISIT		**1.391.993.023.527,00**	**6.024.636.262.206,00**	**432,81**	**1.216.041.614.931,00**

PEMERINTAH PROVINSI DKI JAKARTA
LAPORAN REALISASI ANGGARAN PENDAPATAN DAN BELANJA DAERAH
UNTUK TAHUN YANG BERAKHIR SAMPAI DENGAN 31 DESEMBER 2014 DAN 2013

(Dalam Rupiah)

Nomor Urut	Uraian	Catatan	Anggaran 2014	Realisasi 2014 Audited	(%)	Realisasi 2013 Audited
1	2	3	4	5	6=5:4	7
3	PEMBIAYAAN					
3.1	Penerimaan Pembiayaan	5.1.3.1				
3.1.1	Penggunaan SiLPA		7.593.994.776.473,00	7.593.994.776.473,00	100,00	9.463.721.530.814,00
3.1.2	Pencairan Dana Cadangan		0,00	0,00	~	0,00
3.1.3	Hasil Penjualan Kekayaan Daerah Yang Dipisahkan		0,00	0,00	~	0,00
3.1.4	Penerimaan Pinjaman Daerah		269.400.000.000,00	0,00	~	0,00
3.1.5	Penerimaan Kembali pemberian Pinjaman Daerah		0,00	0,00	~	0,00
3.1.6	Penerimaan Piutang Daerah		0,00	0,00	~	0,00
	Jumlah Penerimaan		**7.863.394.776.473,00**	**7.593.994.776.473,00**	**96,57**	**9.463.721.530.814,00**
3.2	Pengeluaran Pembiayaan	5.1.3.2				
3.2.1	Pembentukan Dana Cadangan		0,00	73.101.911.062,00	~	54.037.464.030,00
3.2.2	Penyertaan Modal (Investasi) Pemerintah Daerah		9.246.000.000.000,00	4.370.626.071.289,00	47,27	2.981.402.216.786,00
3.2.3	Pembayaran Pokok Utang yang Jatuh Tempo Kepada Pemerintah		9.387.800.000,00	8.169.288.822,00	87,02	8.169.288.822,00
3.2.4	Pembayaran Utang Kepada Pihak Ketiga		0,00	0,00	~	39.759.399.634,00
3.2.5	Pemberian Pinjaman Daerah		0,00	4.819.060.710,00	~	2.400.000.000,00
	Jumlah Pengeluaran		**9.255.387.800.000,00**	**4.456.716.331.883,00**	**48,15**	**3.085.768.369.272,00**
	PEMBIAYAAN NETO		**(1.391.993.023.527,00)**	**3.137.278.444.590,00**	**(225,38)**	**6.377.953.161.542,00**
	Sisa Lebih Pembiayaan Anggaran (SiLPA) Sebelum Koreksi			**9.161.914.706.796,00**		**7.593.994.776.473,00**
	Koreksi SiLPA			**(1.017.097.563,00)**		**-**
	Sisa Lebih Pembiayaan Anggaran (SiLPA)			**9.160.897.609.233,00**		**7.593.994.776.473,00**

Jakarta, 16 Juni 2015

Gubernur Provinsi Daerah Khusus Ibukota Jakarta,

PEMERINTAH PROVINSI DAERAH KHUSUS IBUKOTA JAKARTA

Basuki T. Purnama

NERACA DAERAH
TAHUN ANGGARAN 2014

PEMERINTAH PROVINSI DKI JAKARTA
2015

NERACA
PEMERINTAH PROVINSI DKI JAKARTA
PER 31 DESEMBER 2014 DAN 2013

(Dalam Rupiah)

Uraian	Catatan	31 DESEMBER 2014 (Audited)	31 DESEMBER 2013 (Audited)
ASET			
Aset Lancar			
Kas di Kas Daerah	5.1.4.1.1	9.069.887.775.249,00	7.306.204.021.184,00
Kas di Bendahara Pengeluaran	5.1.4.1.2	404.746.053.001,00	493.519.943.185,00
Kas di Bendahara Penerimaan	5.1.4.1.3	23.308.500,00	13.951.913.625,00
Kas dan Setara Kas BLUD	5.1.4.1.4	984.007.705.203,00	437.700.431.893,00
Piutang Pajak	5.1.4.1.5	5.459.957.134.383,00	4.524.910.233.446,00
Piutang Retribusi	5.1.4.1.6	78.689.895.378,00	92.205.813.520,00
Piutang BLUD	5.1.4.1.7	233.460.046.307,00	74.196.737.748,00
Piutang Tuntutan Ganti Rugi	5.1.4.1.8	16.145.560.786,00	14.614.290.897,00
Piutang Penjualan Barang Bergerak/Kendaraar	5.1.4.1.9	971.534.331,00	1.296.397.959,00
Piutang Kerjasama/Pemanfaatan Aset	5.1.4.1.10	39.240.912.984,00	18.672.626.283,00
Piutang Denda Kerjasama Pemanfaatan Sewa Aset	5.1.4.1.11	100.518.114.851,00	98.034.010.811,00
Piutang Tagihan Aset Kredit Ex. BPPN	5.1.4.1.12	46.499.582.131,00	62.188.169.818,00
Piutang Bunga Deposito Dana Cadangan	5.1.4.1.13	3.632.571.620,00	2.938.272.353,00
Piutang Lainnya	5.1.4.1.14	176.698.039.421,00	31.708.044.568,00
Penyisihan Piutang Tak Tertagih	5.1.4.1.15	(2.604.153.666.109,00)	(1.884.004.113.769,00)
Aset Lancar Lainnya	5.1.4.1.16	228.768.215.755,00	51.703.819.928,00
Persediaan	5.1.4.1.17	633.043.730.336,00	492.104.598.483,00
Jumlah Aset Lancar		**14.872.136.514.127,00**	**11.831.945.211.932,00**
Investasi Jangka Panjang			
Investasi Nonpermanen	5.1.4.2.1	403.394.131.382,00	447.211.521.471,00
Investasi dalam Dana Bergulir		897.187.591.237,00	892.368.530.527,00
Penyisihan Dana Bergulir Tak Tertagih		(493.793.459.855,00)	(445.157.009.056,00)
Investasi Permanen	5.1.4.2.2	15.697.899.274.250,00	10.608.758.891.155,00
Jumlah Investasi Jangka Panjang		**16.101.293.405.632,00**	**11.055.970.412.626,00**
Aset tetap	5.1.4.3		
Tanah		273.519.641.092.661,00	271.561.924.821.489,00
Peralatan dan Mesin		17.190.097.083.385,00	13.392.474.082.635,00
Gedung dan Bangunan		17.384.759.492.812,00	15.566.967.164.876,00
Jalan, Irigasi, dan Jaringan		29.731.234.210.492,00	29.357.168.861.315,00
Aset Tetap Lainnya		1.361.719.093.920,00	1.318.843.852.752,00
Konstruksi Dalam Pengerjaan		2.795.093.551.102,00	1.680.312.848.375,00
Jumlah Aset tetap		**341.982.544.524.372,00**	**332.877.691.631.442,00**
Dana Cadangan	5.1.4.4	**967.216.539.301,00**	**894.114.628.239,00**
Aset Lainnya			
Tagihan Penjualan Angsuran	5.1.4.5.1	56.147.710.109,00	61.619.785.278,00
Tagihan Tuntutan Ganti Kerugian Daerah	5.1.4.5.2	964.201.310,00	-
Penyisihan Tagihan Tuntutan Ganti Kerugian Daerah Tak Tertagih		(4.821.007,00)	-
Kemitraan dengan Pihak Ketiga	5.1.4.5.3	3.578.851.777.917,00	3.343.483.302.597,00
Aset Tidak Berwujud	5.1.4.5.4	191.045.494.586,00	86.147.710.157,00
Aset Lain-lain	5.1.4.5.5	47.603.405.573.354,00	45.509.109.837.233,00
Jumlah Aset Lainnya		**51.430.409.936.269,00**	**49.000.360.635.265,00**
JUMLAH ASET		**425.353.600.919.701,00**	**405.660.082.519.504,00**

NERACA
PEMERINTAH PROVINSI DKI JAKARTA
PER 31 DESEMBER 2014 DAN 2013

(Dalam Rupiah)

Uraian	Catatan	31 DESEMBER 2014 (Audited)	31 DESEMBER 2013 (Audited)
KEWAJIBAN			
Kewajiban Jangka Pendek			
Utang PFK	5.1.5.1.1	302.606.765.141,00	199.151.665.095,00
Bagian Lancar Utang Jangka Panjang - Bunga	5.1.5.1.2.a	183.979.192,00	551.937.576,00
Bagian Lancar Utang Jangka Panjang - Pokok	5.1.5.1.2.b	4.084.644.411,00	8.169.288.822,00
Pendapatan Diterima di Muka	5.1.5.1.3	19.492.721.268,00	17.465.217.829,00
Utang Belanja	5.1.5.1.4	239.294.214.510,00	846.247.377.425,00
Utang Jangka Pendek Lainnya	5.1.5.1.5	11.932.100.484,00	10.964.856.223,00
Jumlah Kewajiban Jangka Pendek		**577.594.425.006,00**	**1.082.550.342.970,00**
Kewajiban Jangka Panjang	5.1.5.2		
Utang Dalam Negeri - Pemerintah Pusat		-	4.084.644.411,00
Jumlah Kewajiban Jangka Panjang		-	**4.084.644.411,00**
JUMLAH KEWAJIBAN		**577.594.425.006,00**	**1.086.634.987.381,00**
EKUITAS DANA			
Ekuitas Dana Lancar	5.1.6.1		
Sisa Lebih Pembiayaan Anggaran (SiLPA)		9.160.897.609.233,00	7.593.994.776.473,00
Pendapatan Ditangguhkan		981.632.154.253,00	446.388.917.178,00
Cadangan Piutang		3.551.659.726.083,00	3.036.760.483.634,00
Cadangan Persediaan		633.043.730.336,00	492.104.598.483,00
Dana yang Harus Disediakan untuk Pembayaran Utang Jangka Pendek		(261.459.346.539,00)	(871.557.726.734,00)
Cadangan Aset Lancar Lainnya		228.768.215.755,00	51.703.819.928,00
Jumlah Ekuitas Dana Lancar		**14.294.542.089.121,00**	**10.749.394.868.962,00**
Ekuitas Dana Investasi	5.1.6.2		
Diinvestasikan dalam Investasi Jangka Panjang		16.101.293.405.632,00	11.055.970.412.626,00
Diinvestasikan dalam Aset Tetap		341.982.544.524.372,00	332.877.691.631.442,00
Diinvestasikan dalam Aset Lainnya		51.430.409.936.269,00	49.000.360.635.265,00
Dana yang Harus Disediakan untuk Pembayaran Utang Jangka Panjang		-	(4.084.644.411,00)
Jumlah Ekuitas Dana Investasi		**409.514.247.866.273,00**	**392.929.938.034.922,00**
Ekuitas Dana Cadangan	5.1.6.3		
Diinvestasikan dalam Dana Cadangan		967.216.539.301,00	894.114.628.239,00
Jumlah Ekuitas Dana Cadangan		**967.216.539.301,00**	**894.114.628.239,00**
JUMLAH EKUITAS DANA		**424.776.006.494.695,00**	**404.573.447.532.123,00**
JUMLAH KEWAJIBAN DAN EKUITAS DANA		**425.353.600.919.701,00**	**405.660.082.519.504,00**

Lihat Catatan atas Laporan Keuangan yang merupakan bagian tidak terpisahkan dari laporan ini

Jakarta, 16 Juni 2015

Gubernur Provinsi Daerah Khusus Ibukota Jakarta

Basuki T. Purnama

NERACA
PEMERINTAH PROVINSI DKI JAKARTA
PER 31 DESEMBER 2014 DAN 2013

(Dalam Rupiah)

URAIAN	31 DESEMBER 2014 (Audited)	31 DESEMBER 2013 (Audited)
ASET		
ASET LANCAR		
Kas	**10.458.664.841.953,00**	**8.251.376.309.887,00**
Kas di Kas Daerah	**9.069.887.775.249,00**	**7.306.204.021.184,00**
Kas Daerah	8.785.926.290.869,00	7.137.286.587.104,00
Potongan Pajak dan Jamsostek	272.029.383.896,00	157.952.577.857,00
Kas Non Anggaran	11.932.100.484,00	10.964.856.223,00
Kas di Bendahara Pengeluaran	**404.746.053.001,00**	**493.519.943.185,00**
Sisa Uang Persediaan	374.971.318.364,00	456.708.189.369,00
Jasa Giro di SKPD yang Belum Disetor	679.988,00	-
Pajak di SKPD yang Belum Disetor	29.687.950.334,00	33.045.583.943,00
Uang Titipan	86.104.315,00	3.766.169.873,00
Kas di Bendahara Penerimaan	**23.308.500,00**	**13.951.913.625,00**
Pendapatan yang Belum Disetor	23.308.500,00	13.951.913.625,00
Kas dan Setara Kas BLUD	**984.007.705.203,00**	**437.700.431.893,00**
Kas Tunai	2.961.908.748,00	4.426.493.508,00
Kas di Bank	829.611.721.688,00	332.963.684.820,00
Kas Transito	149.034.535.329,00	95.046.825.225,00
Pajak di BLUD yang Belum Disetor	561.255.396,00	4.145.262.222,00
Uang Muka Pasien RSUD/K	1.838.284.042,00	1.118.166.118,00
Piutang	**6.155.813.392.192,00**	**4.920.764.597.403,00**
Piutang Pajak	**5.459.957.134.383,00**	**4.524.910.233.446,00**
Piutang Pajak Kendaraan Bermotor	20.138.230.486,00	13.030.738.060,00
Piutang Bea Balik Nama Kendaraan Bermotor	238.833.010,00	250.363.610,00
Piutang Pajak Bahan Bakar Kendaraan Bermotor	3.737.829.340,00	-
Piutang Pajak Air Tanah	73.416.317.820,00	64.568.344.284,00
Piutang Pajak Hotel	27.172.627.475,00	15.788.387.989,00
Piutang Pajak Restoran	117.185.517.942,00	99.385.195.640,00
Piutang Pajak Hiburan	46.304.754.264,00	41.557.958.016,00
Piutang Pajak Reklame	220.442.896.236,00	136.502.743.234,00
Piutang Pajak Parkir	5.005.935.702,00	2.542.327.208,00
Piutang Bea Perolehan Hak atas Tanah dan Bangunan	17.914.660.837,00	17.350.149.791,00
Piutang Pajak Bumi dan Bangunan	4.928.399.531.271,00	4.133.934.025.614,00
Piutang Retribusi	**78.689.895.378,00**	**92.205.813.520,00**
Piutang Retribusi Jasa Umum	33.879.539.886,00	28.900.679.025,00
Piutang Retribusi Jasa Usaha	15.986.860.628,00	16.905.282.575,00
Piutang Retribusi Perizinan Tertentu	28.823.494.864,00	46.399.851.920,00
Piutang BLUD	**233.460.046.307,00**	**74.196.737.748,00**
Piutang BLUD Pusat Kesehatan Masyarakat	1.400.614.750,00	3.636.079.750,00
Piutang BLUD Pengelola Akademi Keperawatan Jayakarta	22.435.000,00	44.200.000,00
Piutang BLUD Pengelola Perparkiran	1.944.556.802,00	831.788.397,00
Piutang BLUD Pengelola Stadion Olahraga dan Pemuda	93.985.512,00	184.682.666,00
Piutang BLUD Pengelola Kawasan Pulogadung	27.271.180.217,00	27.271.180.217,00
Piutang BLUD RSUD dan RSKD	202.068.779.525,00	41.952.794.517,00

NERACA
PEMERINTAH PROVINSI DKI JAKARTA
PER 31 DESEMBER 2014 DAN 2013

(Dalam Rupiah)

URAIAN	31 DESEMBER 2014 (Audited)	31 DESEMBER 2013 (Audited)
Piutang BLUD Pengelola Ambulans Gawat Darurat dan Laboratorium Kesehatan Daerah	636.675.000,00	254.192.700,00
Piutang BLUD Pengelola Transjakarta Busway	21.819.501,00	21.819.501,00
Piutang Tuntutan Ganti Rugi	**16.145.560.786,00**	**14.614.290.897,00**
Piutang Penjualan Barang Bergerak/Kendaraan	**971.534.331,00**	**1.296.397.959,00**
Piutang Kerjasama/Pemanfaatan Aset	**39.240.912.984,00**	**18.672.626.283,00**
Piutang Denda Kerjasama Pemanfaatan Sewa Aset	**100.518.114.851,00**	**98.034.010.811,00**
Piutang Tagihan Aset Kredit Ex. BPPN	**46.499.582.131,00**	**62.188.169.818,00**
Piutang Bunga Deposito Dana Cadangan	**3.632.571.620,00**	**2.938.272.353,00**
Piutang Lainnya	**176.698.039.421,00**	**31.708.044.568,00**
Piutang Dividen/Kontribusi	505.030.866,00	2.575.104.967,00
Piutang Jasa Giro	480.390,00	-
Piutang Bunga Deposito	31.465.205.480,00	7.802.739.727,00
Piutang Sanksi Pajak	127.794.691.906,00	89.326.263,00
Piutang Denda Retribusi	7.335.317.989,00	5.839.134.120,00
Piutang Tunjangan	4.419.140.000,00	4.419.140.000,00
Piutang Tagihan Listrik dan Air	2.290.167.270,00	3.510.890.261,00
Piutang Kelebihan Pembayaran kepada Pihak Ketiga	2.095.480.363,00	6.895.480.363,00
Piutang Bagi Hasil Premi Asuransi	792.525.157,00	576.228.867,00
Penyisihan Piutang Tak Tertagih	**(2.604.153.666.109,00)**	**(1.884.004.113.769,00)**
Penyisihan Piutang Pajak Tak Tertagih	**(2.579.100.761.179,00)**	**(1.870.629.328.503,00)**
Penyisihan Piutang Pajak Kendaraan Bermotor	(3.615.968.146,00)	(1.831.723.031,00)
Penyisihan Piutang Bea Balik Nama Kendaraan Bermotor	(178.017.510,00)	(181.895.235,00)
Penyisihan Piutang Pajak Bahan Bakar Kendaraan Bermotor	(18.689.146,00)	-
Penyisihan Piutang Pajak Air Tanah	(30.984.586.612,00)	(18.591.335.328,00)
Penyisihan Piutang Pajak Hotel	(10.381.703.028,00)	(9.794.508.305,00)
Penyisihan Piutang Pajak Restoran	(61.906.240.104,00)	(55.773.802.052,00)
Penyisihan Piutang Pajak Hiburan	(25.431.024.908,00)	(20.433.706.656,00)
Penyisihan Piutang Pajak Reklame	(32.024.742.330,00)	(18.501.712.710,00)
Penyisihan Piutang Pajak Parkir	(1.691.854.261,00)	(1.387.719.786,00)
Penyisihan Piutang Bea Perolehan Hak Atas Tanah dan Bangunan	(13.322.868.482,00)	(9.443.931.134,00)
Penyisihan Piutang Pajak Bumi dan Bangunan	(2.399.545.066.652,00)	(1.734.688.994.266,00)
Penyisihan Piutang Retribusi Tak Tertagih	**(9.943.467.597,00)**	**(1.777.268.226,00)**
Penyisihan Piutang Retribusi Jasa Umum	(4.853.717,00)	(4.855.037,00)
Penyisihan Piutang Retribusi Jasa Usaha	(9.356.268.265,00)	(6.356,00)
Penyisihan Piutang Retribusi Perizinan Tertentu	(582.345.615,00)	(1.772.406.833,00)
Penyisihan Piutang BLUD Tak Tertagih	**(5.101.783.507,00)**	**(3.298.925.958,00)**
Penyisihan Piutang BLUD Pusat Kesehatan Masyarakat	(7.003.075,00)	(18.180.401,00)
Penyisihan Piutang BLUD Pengelola Akademi Keperawatan Jayakarta	(112.175,00)	(221.000,00)
Penyisihan Piutang BLUD Pengelola Stadion Olahraga dan Pemuda	(71.030.418,00)	-
Penyisihan Piutang BLUD RSUD dan RSKD	(5.020.345.366,00)	(3.279.253.593,00)
Penyisihan Piutang BLUD Pengelola Ambulans Gawat Darurat dan Laboratorium Kesehatan Daerah	(3.183.375,00)	(1.270.964,00)
Penyisihan Piutang BLUD Pengelola Transjakarta Busway	(109.098,00)	-

NERACA
PEMERINTAH PROVINSI DKI JAKARTA
PER 31 DESEMBER 2014 DAN 2013

(Dalam Rupiah)

URAIAN	31 DESEMBER 2014 (Audited)	31 DESEMBER 2013 (Audited)
Penyisihan Piutang Tuntutan Ganti Rugi Tak Tertagih	**(5.175.429.900,00)**	**-**
Penyisihan Piutang Tak Tertagih Lainnya	**(4.832.223.926,00)**	**(8.298.591.082,00)**
Penyisihan Piutang Sanksi Pajak	-	(8.932.626,00)
Penyisihan Piutang Denda Retribusi	(203.535.890,00)	(3.870.518.456,00)
Penyisihan Piutang Tunjangan	(4.419.140.000,00)	(4.419.140.000,00)
Penyisihan Piutang Kelebihan Pembayaran kepada Pihak Ketiga	(209.548.036,00)	-
Aset Lancar Lainnya	**228.768.215.755,00**	**51.703.819.928,00**
Belanja Dibayar di Muka	**11.523.076.509,00**	**11.242.530.437,00**
Asuransi Dibayar di muka	11.482.165.550,00	11.242.530.437,00
Sewa Dibayar di muka	40.910.959,00	-
Uang Muka Kerja	**217.245.139.246,00**	**40.461.289.491,00**
Uang Muka Kerja di SKPD	217.008.616.905,00	40.311.350.000,00
Uang Muka Kerja di BLUD	236.522.341,00	149.939.491,00
Persediaan	**633.043.730.336,00**	**492.104.598.483,00**
JUMLAH ASET LANCAR	**14.872.136.514.127,00**	**11.831.945.211.932,00**
INVESTASI JANGKA PANJANG		
Investasi Non Permanen	**403.394.131.382,00**	**447.211.521.471,00**
Investasi dalam Dana Bergulir	403.394.131.382,00	447.211.521.471,00
Investasi dalam Dana Bergulir	897.187.591.237,00	892.368.530.527,00
Penyisihan Dana Bergulir Tak Tertagih	(493.793.459.855,00)	(445.157.009.056,00)
Investasi Permanen	**15.697.899.274.250,00**	**10.608.758.891.155,00**
Penyertaan Modal pada BUMD	**2.009.706.683.105,00**	**836.116.993.271,00**
Penyertaan Modal PD Darma Jaya	31.290.376.574,00	33.148.897.467,00
Penyertaan Modal PD Pembangunan Sarana Jaya	996.313.841.000,00	240.139.663.718,00
Penyertaan Modal PD Pasar Jaya	546.145.326.811,00	376.135.756.773,00
Penyertaan Modal PD PAL Jaya	435.957.138.720,00	186.692.675.313,00
Penyertaan Modal pada PT Patungan	**13.688.192.591.145,00**	**9.772.641.897.884,00**
Penyertaan Modal PT Pembangunan Jaya	1.619.697.432.096,00	1.465.412.281.812,00
Penyertaan Modal PT Food Station Tjipinang	51.784.025.304,00	15.741.942.380,00
Penyertaan Modal PT Jakarta Industrial Estate Pulo Gadung	151.413.977.298,00	128.035.579.318,00
Penyertaan Modal PT Delta Djakarta Tbk	198.713.889.941,00	175.081.535.080,00
Penyertaan Modal PT Pembangunan Jaya Ancol	1.093.370.327.584,00	985.572.253.383,00
Penyertaan Modal PT Ratax Armada	26.323.830,00	26.323.830,00
Penyertaan Modal PT Kawasan Berikat Nusantara	209.692.695.000,00	209.692.695.000,00
Penyertaan Modal PT Cemani Toka	27.059.360.000,00	27.059.360.000,00
Penyertaan Modal PT Pakuan International	1.345.900.000,00	1.345.900.000,00
Penyertaan Modal PT Grahasahari Suryajaya	3.951.000.000,00	3.951.000.000,00
Penyertaan Modal PT Asuransi Bangun Askrida	8.680.000.000,00	8.680.000.000,00
Penyertaan Modal PT Jakarta Propertindo	2.836.036.293.236,00	1.703.827.549.932,00
Penyertaan Modal PT Bank DKI Jakarta	4.355.118.692.024,00	3.097.470.225.354,00
Penyertaan Modal PT Jakarta International Expo	39.375.000.000,00	39.375.000.000,00
Penyertaan Modal PT Jakarta Tourisindo	484.908.999.744,00	485.830.396.127,00

NERACA
PEMERINTAH PROVINSI DKI JAKARTA
PER 31 DESEMBER 2014 DAN 2013

(Dalam Rupiah)

URAIAN	31 DESEMBER 2014 (Audited)	31 DESEMBER 2013 (Audited)
Penyertaan Modal PT Rumah Sakit Haji	51.157.222.000,00	51.157.222.000,00
Penyertaan Modal PT Mass Rapid Transit Jakarta	1.807.668.373.052,00	1.374.382.633.668,00
Penyertaan Modal PT Transportasi Jakarta	693.537.815.322,00	-
Penyertaan Modal PT Penjamin Kredit Daerah	54.655.264.714,00	-
JUMLAH INVESTASI JANGKA PANJANG	**16.101.293.405.632,00**	**11.055.970.412.626,00**
ASET TETAP		
Tanah	273.519.641.092.661,00	271.561.924.821.489,00
Peralatan dan Mesin	17.190.097.083.385,00	13.392.474.082.635,00
Gedung dan Bangunan	17.384.759.492.812,00	15.566.967.164.876,00
Jalan, Irigasi, dan Jaringan	29.731.234.210.492,00	29.357.168.861.315,00
Aset Tetap Lainnya	1.361.719.093.920,00	1.318.843.852.752,00
Konstruksi Dalam Pengerjaan	2.795.093.551.102,00	1.680.312.848.375,00
JUMLAH ASET TETAP	**341.982.544.524.372,00**	**332.877.691.631.442,00**
DANA CADANGAN		
Dana Cadangan	967.216.539.301,00	894.114.628.239,00
JUMLAH DANA CADANGAN	**967.216.539.301,00**	**894.114.628.239,00**
ASET LAINNYA		
Tagihan Penjualan Angsuran	**56.147.710.109,00**	**61.619.785.278,00**
Tagihan Penjualan Angsuran Cicilan Rumah Susun	56.147.710.109,00	61.619.785.278,00
Tagihan Tuntutan Ganti Kerugian Daerah	**959.380.303,00**	**-**
Tagihan Tuntutan Ganti Kerugian Daerah	964.201.310,00	-
Penyisihan Tagihan Tuntutan Ganti Kerugian Daerah Tak Tertagih	(4.821.007,00)	-
Kemitraan Dengan Pihak Ketiga	**3.578.851.777.917,00**	**3.343.483.302.597,00**
Bangun Guna Serah (*Build, Operate and Transfer*/BOT)	339.015.103.572,00	339.015.103.572,00
Bangun Serah Guna (*Build, Transfer and Operate*/BTO)	995.642.946.132,00	995.642.946.132,00
Kerjasama Operasi (KSO)	268.354.876.000,00	268.354.876.000,00
Aset Kerjasama Pihak Ketiga Lainnya	1.975.838.852.213,00	1.740.470.376.893,00
Aset Tidak Berwujud	**191.045.494.586,00**	**86.147.710.157,00**
Aset Lain-Lain	**47.603.405.573.354,00**	**45.509.109.837.233,00**
Aset Rusak Berat	622.938.807.168,00	588.800.555.542,00
Aset Belum Validasi	24.664.472.715.762,00	24.666.548.175.762,00
Aset yang Belum Ditetapkan Statusnya	135.809.000,00	125.609.000,00
Aset Lain-Lain BLUD	3.548.392.265,00	3.548.392.265,00
Kas Dikonsinyasikan	125.724.781.862,00	119.441.613.862,00
Aset Fasos dan Fasum	22.173.252.162.900,00	20.117.706.758.340,00
Tuntutan Perbendaharaan yang Belum Ditetapkan Statusnya	108.531.052,00	108.531.052,00
Aset di BP THR Lokasari	13.224.373.345,00	12.830.201.410,00
JUMLAH ASET LAINNYA	**51.430.409.936.269,00**	**49.000.360.635.265,00**
JUMLAH ASET	**425.353.600.919.701,00**	**405.660.082.519.504,00**

NERACA
PEMERINTAH PROVINSI DKI JAKARTA
PER 31 DESEMBER 2014 DAN 2013

(Dalam Rupiah)

URAIAN	31 DESEMBER 2014 (Audited)	31 DESEMBER 2013 (Audited)
KEWAJIBAN		
KEWAJIBAN JANGKA PENDEK		
Utang Perhitungan Fihak Ketiga (PFK)	**302.606.765.141,00**	**199.151.665.095,00**
Utang PFK di PPKD	272.029.383.896,00	157.952.577.857,00
Utang PFK di SKPD	30.577.381.245,00	41.199.087.238,00
Bagian Lancar Utang Jangka Panjang	**4.268.623.603,00**	**8.721.226.398,00**
Bagian Lancar Utang Jangka Panjang - Bunga	183.979.192,00	551.937.576,00
Bagian Lancar Utang Jangka Panjang - Pokok	4.084.644.411,00	8.169.288.822,00
Pendapatan Diterima di Muka	**19.492.721.268,00**	**17.465.217.829,00**
Pendapatan Diterima di Muka Sewa Aset Pemda oleh Pihak III	6.970.338.958,00	5.496.160.140,00
Pendapatan Diterima di Muka Kontribusi BOT/BTO	8.570.285.768,00	7.780.528.621,00
Pendapatan Diterima di Muka BLUD	1.838.284.042,00	1.118.166.118,00
Pendapatan Diterima di Muka Hasil Lelang Titik Reklame atas Aset Pemda	2.113.812.500,00	3.070.362.950,00
Utang Belanja	**239.294.214.510,00**	**846.247.377.425,00**
Utang Belanja Pegawai	3.400.887.570,00	928.216.698,00
Utang Belanja TALI	6.494.146.647,00	3.752.423.598,00
Utang Kepada Pihak Ketiga di SKPD	51.704.008.153,00	186.787.798.875,00
Utang Belanja Gakin, SKTM, Gizi Buruk, dan JPK PNS	6.104.955.893,00	476.691.189.017,00
Utang Belanja BLUD	112.673.016.826,00	165.490.186.318,00
Utang Kepada Pihak Ketiga - di BLUD	58.640.105.981,00	12.597.562.919,00
Utang Belanja Lainnya	277.093.440,00	-
Utang Jangka Pendek Lainnya	**11.932.100.484,00**	**10.964.856.223,00**
Utang Jaminan	11.932.100.484,00	10.964.856.223,00
JUMLAH KEWAJIBAN JANGKA PENDEK	**577.594.425.006,00**	**1.082.550.342.970,00**
KEWAJIBAN JANGKA PANJANG		
Utang Kepada Pemerintah Pusat	-	4.084.644.411,00
JUMLAH KEWAJIBAN JANGKA PANJANG	**-**	**4.084.644.411,00**
JUMLAH KEWAJIBAN	**577.594.425.006,00**	**1.086.634.987.381,00**
EKUITAS DANA		
EKUITAS DANA LANCAR		
Sisa Lebih Pembiayaan Anggaran (SiLPA)	9.160.897.609.233,00	7.593.994.776.473,00
Pendapatan Ditangguhkan	981.632.154.253,00	446.388.917.178,00
Cadangan Piutang	3.551.659.726.083,00	3.036.760.483.634,00
Cadangan Persediaan	633.043.730.336,00	492.104.598.483,00
Dana yang Harus Disediakan Untuk Pembayaran Utang Jangka Pendek	(261.459.346.539,00)	(871.557.726.734,00)
Cadangan Aset Lancar Lainnya	228.768.215.755,00	51.703.819.928,00
JUMLAH EKUITAS DANA LANCAR	**14.294.542.089.121,00**	**10.749.394.868.962,00**

NERACA
PEMERINTAH PROVINSI DKI JAKARTA
PER 31 DESEMBER 2014 DAN 2013

(Dalam Rupiah)

URAIAN	31 DESEMBER 2014 (Audited)	31 DESEMBER 2013 (Audited)
EKUITAS DANA INVESTASI		
Diinvestasikan dalam Investasi Jangka Panjang	16.101.293.405.632,00	11.055.970.412.626,00
Diinvestasikan dalam Aset Tetap	341.982.544.524.372,00	332.877.691.631.442,00
Diinvestasikan dalam Aset Lainnya	51.430.409.936.269,00	49.000.360.635.265,00
Dana yang Harus Disediakan untuk Pembayaran Utang Jangka Panjang	-	(4.084.644.411,00)
JUMLAH EKUITAS DANA INVESTASI	**409.514.247.866.273,00**	**392.929.938.034.922,00**
EKUITAS DANA CADANGAN		
Diinvestasikan dalam Dana Cadangan	967.216.539.301,00	894.114.628.239,00
JUMLAH EKUITAS DANA CADANGAN	**967.216.539.301,00**	**894.114.628.239,00**
JUMLAH EKUITAS DANA	**424.776.006.494.695,00**	**404.573.447.532.123,00**
JUMLAH KEWAJIBAN DAN EKUITAS DANA	**425.353.600.919.701,00**	**405.660.082.519.504,00**

Jakarta, 16 Juni 2015

Gubernur Provinsi Daerah Khusus Ibukota Jakarta,

GUBERNUR PROVINSI DAERAH KHUSUS IBUKOTA JAKARTA

Basuki T. Purnama

LAPORAN ARUS KAS
TAHUN ANGGARAN 2014

PEMERINTAH PROVINSI DKI JAKARTA
2015

LAPORAN ARUS KAS
PEMERINTAH PROVINSI DKI JAKARTA
UNTUK TAHUN YANG BERAKHIR SAMPAI DENGAN 31 DESEMBER 2014 DAN 31 DESEMBER 2013

(Dalam Rupiah)

URAIAN	Catatan	31 Desember 2014 Audited	31 Desember 2013 Audited
ARUS KAS DARI AKTIVITAS OPERASI			
Arus Kas Masuk :			
Pajak Daerah	5.1.7.1.1.a	27.050.949.023.586,00	23.370.213.237.450,00
Retribusi daerah	5.1.7.1.1.b	515.162.936.406,00	333.787.343.513,00
Hasil Pengelolaan Kekayaan Daerah yang Dipisahkan	5.1.7.1.1.c	465.979.962.538,00	397.234.721.942,00
Lain-lain Pendapatan Asli Daerah	5.1.7.1.1.d	3.226.099.784.748,00	2.711.756.400.891,00
Dana Bagi Hasil Pajak	5.1.7.1.1.e	9.279.068.989.723,00	8.863.205.863.857,00
Dana Bagi Hasil Bukan Pajak/Sumber Daya Alam	5.1.7.1.1.f	312.478.953.549,00	225.151.071.796,00
Dana Alokasi Umum	5.1.7.1.1.g	85.985.282.000,00	299.182.466.000,00
Dana Penyesuaian	5.1.7.1.1.h	2.482.936.697.000,00	2.129.484.903.500,00
Pendapatan Hibah	5.1.7.1.1.i	10.133.196.000,00	481.903.600,00
Jumlah Arus Kas Masuk		**43.428.794.825.550,00**	**38.330.497.912.549,00**
Arus Kas Keluar :			
Belanja Pegawai	5.1.7.1.2.a	12.604.588.791.793,00	11.861.669.179.762,00
Belanja Barang dan Jasa	5.1.7.1.2.b	12.582.041.265.502,00	12.633.956.279.658,00
Belanja Bunga	5.1.7.1.2.c	1.218.528.851,00	2.191.752.114,00
Belanja Hibah	5.1.7.1.2.d	1.462.044.387.771,00	1.999.968.587.301,00
Belanja Bantuan Sosial	5.1.7.1.2.e	680.155.340.000,00	1.044.598.129.405,00
Belanja Bantuan Keuangan	5.1.7.1.2.f	14.005.706.784,00	44.286.271.230,00
Belanja Tidak Terduga	5.1.2.1.1.3	2.136.402.124,00	11.376.869.462,00
Jumlah Arus Kas Keluar		**27.346.190.422.825,00**	**27.598.047.068.932,00**
Arus Kas Bersih dari Aktivitas Operasi		**16.082.604.402.725,00**	**10.732.450.843.617,00**
ARUS KAS DARI AKTIVITAS INVESTASI ASET NON KEUANGAN			
Arus Kas Masuk :	5.1.7.2.1		
Pendapatan Pelepasan Hak atas Tanah		210.000.000,00	22.331.460.000,00
Pendapatan Brandgang		3.550.000.000,00	1.865.355.000,00
Pendapatan Penjualan Peralatan/Perlengkapan Kantor		0,00	254.675.000,00
Pendapatan Penjualan atas Gedung dan Bangunan		11.642.922.097,00	8.741.389.309,00
Pendapatan dari Penjualan Aset Tetap Lainnya		161.387.100,00	5.583.830.183,00
Pendapatan dari Penjualan Aset Lainnya		0,00	10.350.000,00
Jumlah Arus Kas Masuk		**15.564.309.197,00**	**38.787.059.492,00**
Arus Kas Keluar :	5.1.7.2.2		
Belanja Tanah		1.754.586.883.131,00	749.179.258.197,00
Belanja Peralatan dan Mesin		4.062.228.522.758,00	4.953.305.974.019,00
Belanja Gedung dan Bangunan		2.589.956.270.028,00	2.714.322.488.763,00
Belanja Jalan, Irigasi dan Jaringan		1.599.630.901.228,00	1.464.462.609.554,00
Belanja Aset Tetap Lainnya		404.715.813.104,00	814.741.863.779,00
Jumlah Arus Kas Keluar		**10.411.118.390.249,00**	**10.696.012.194.312,00**
Arus Kas Bersih dari Aktivitas Investasi Aset Non Keuangan		**(10.395.554.081.052,00)**	**(10.657.225.134.820,00)**
ARUS KAS DARI AKTIVITAS PEMBIAYAAN			
Arus Kas Masuk :			
Belanja Dibayar Dimuka (Sisa Kas di Bendahara TA.2013)	5.1.7.3.1.b	456.708.189.369,00	51.416.205.213,00
Jumlah Arus Kas Masuk		**456.708.189.369,00**	**51.416.205.213,00**
Arus Kas Keluar :			
Pembentukan Dana Cadangan	5.1.7.3.2.a	73.101.911.062,00	54.037.464.031,00
Penyertaan Modal (Investasi) Pemerintah Daerah	5.1.7.3.2.b	4.033.500.000.000,00	1.841.000.000.000,00
Pembayaran Pokok Utang Pinjaman dan Obligasi	5.1.7.3.2.c	8.169.288.822,00	8.169.288.822,00
Pembayaran Utang kepada Pihak Ketiga	5.1.7.3.2.d	0,00	39.759.399.634,00
Pemberian Pinjaman Daerah	5.1.7.3.2.e	4.819.060.710,00	2.400.000.000,00
Belanja Dibayar Dimuka (Sisa Kas di Bendahara TA.2014)	5.1.7.3.2.f	374.971.318.364,00	456.708.189.369,00
Jumlah Arus Kas Keluar		**4.494.561.578.958,00**	**2.402.074.341.856,00**
Arus Kas Bersih dari Aktivitas Pembiayaan		**(4.037.853.389.589,00)**	**(2.350.658.136.643,00)**

URAIAN	Catatan	31 Desember 2014 Audited	31 Desember 2013 Audited
ARUS KAS DARI AKTIVITAS NON ANGGARAN			
Arus Kas Masuk :			
Penerimaan Uang Jaminan	5.1.7.4.1	967.244.261,00	1.276.142.353,00
Penerimaan Jasa Giro Rekening Kas Non Anggaran		459.869.244,00	413.689.348,00
Penerimaan Perhitungan Fihak Ketiga	5.1.7.4.3	2.195.517.949.604,00	2.217.045.570.447,00
Jumlah Arus Kas Masuk		**2.196.945.063.109,00**	**2.218.735.402.148,00**
Arus Kas Keluar :			
Pengeluaran Perhitungan Fihak Ketiga	5.1.7.4.3	2.081.441.143.565,00	2.094.772.580.779,00
Jumlah Arus Kas Keluar		**2.081.441.143.565,00**	**2.094.772.580.779,00**
Arus Kas Bersih dari Aktivitas Non Anggaran		**115.503.919.544,00**	**123.962.821.369,00**
KOREKSI SiLPA		**(1.017.097.563,00)**	**0,00**
Kenaikan (Penurunan) Kas	4.1.7.5	**1.763.683.754.065,00**	**(2.151.469.606.476,00)**
Saldo Awal Kas di BUD/Kas Daerah		**7.306.204.021.184,00**	**9.457.673.627.660,00**
Saldo Akhir Kas di BUD/Kas Daerah		**9.069.887.775.249,00**	**7.306.204.021.184,00**
Saldo Akhir Kas di Bendahara Penerimaan		**23.308.500,00**	**13.951.913.625,00**
Saldo Akhir Kas di Bendahara Pengeluaran		**404.746.053.001,00**	**493.519.943.185,00**
Saldo Akhir Kas dan Setara Kas BLUD		**950.807.390.812,00**	**437.700.431.893,00**
Saldo Akhir Kas		**10.425.464.527.562,00**	**8.251.376.309.887,00**

Jakarta, 16 Juni 2015

Gubernur Provinsi Daerah Khusus Ibukota Jakarta,

GUBERNUR PROVINSI DAERAH KHUSUS IBUKOTA JAKARTA

Basuki T. Purnama

CATATAN ATAS LAPORAN KEUANGAN
TAHUN ANGGARAN 2014

PEMERINTAH PROVINSI DKI JAKARTA
2015

DAFTAR ISI

			Halaman
Daftar Isi…….....			**i**
Daftar Tabel…….....			**iii**
Daftar Grafik…….....			**vi**
Daftar Lampiran…….....			**vii**
BAB I	**Pendahuluan……**	**I - 1**	
	1.1 Maksud dan Tujuan Penyusunan Laporan Keuangan…….....	I - 1	
	1.2 Landasan Hukum Penyusunan Laporan Keuangan…….	I - 2	
	1.3 Sistematika Penulisan Catatan atas Laporan Keuangan…….	I - 6	
BAB II	**Ekonomi Makro, Kebijakan Keuangan dan Pencapaian Target Kinerja APBD…….**	**II - 1**	
	2.1 Ekonomi Makro……...	II - 1	
	2.2 Kebijakan Keuangan…….....	II - 22	
	2.3 Indikator Pencapaian Target Kinerja APBD…….....	II - 30	
BAB III	**Ikhtisar Pencapaian Kinerja Keuangan ……..**	**III - 1**	
	3.1 Ikhtisar Realisasi Pencapaian Target Kinerja Keuangan…….....	III - 1	
	3.2 Hambatan dan Kendala yang Ada Dalam Pencapaian Target yang Telah Ditetapkan…….	III - 5	
BAB IV	**Kebijakan Akuntansi…….**	**IV - 1**	
	4.1 Entitas Pelaporan Keuangan Daerah.....	IV - 3	
	4.2 Basis Akuntansi yang Mendasari Penyusunan Laporan Keuangan	IV - 4	
	4.3 Basis Pengukuran yang Digunakan dalam Penyusunan Laporan Keuangan……...	IV - 5	
	4.4 Penerapan Kebijakan Akuntansi Berkaitan Dengan Ketentuan Yang Ada Dalam Standar Akuntansi Pemerintahan….....	IV - 37	

BAB V Penjelasan Pos-Pos Laporan Keuangan Pemerintah Provinsi DKI Jakarta Tahun Anggaran 2012..... V - 1

5.1 Rincian dan Penjelasan Pos-Pos Pelaporan Keuangan…….. V - 1

5.1.1 Pendapatan Daerah…… V - 1

5.1.2 Belanja Daerah……... V - 122

5.1.3 Pembiayaan Daerah…….…….. V - 204

5.1.4 Aset…….. V - 208

5.1.5 Kewajiban…….…… V - 314

5.1.6 Ekuitas Dana……... V - 329

5.1.7 Komponen-Komponen Laporan Arus Kas…….. V - 331

BAB VI Penjelasan Atas Informasi-Informasi Non Keuangan ..... VI - 1

BAB VII Penutup..... VII - 1

DAFTAR TABEL

No.	Tabel	Keterangan	Halaman
1.	Tabel 2.1	Ekspor Produk-produk DKI Jakarta menurut Negara Tujuan	II - 4
2.	Tabel 2.2	Nilai Ekspor Produk DKI Jakarta Menurut Golongan Barang HS 2 Dijit, Desember 2014	II - 5
3.	Tabel 2.3	Nilai Impor Melalui DKI Jakarta menurut Golongan Barang HS 2 Dijit	II - 8
4.	Tabel 2.4	Impor Melalui DKI Jakarta menurut Negara	II - 9
5.	Tabel 2.5	PDRB Menurut Lapangan Usaha Atas Dasar Harga Berlaku	II - 15
6.	Tabel 2.6	PDRB Menurut Pengeluaran Atas Dasar Harga Berlaku	II - 16
7.	Tabel 2.7	Distribusi Persentase PDRB Menurut Pengeluaran	II - 16
8.	Tabel 2.8	PDRB Menurut Lapangan Usaha Atas Dasar Harga Konstan 2000	II - 19
9.	Tabel 2.9	PDRB Menurut Pengeluaran Atas Dasar Harga Konstan 2000	II - 20
10.	Tabel 2.10	Distribusi Pendapatan dan Gini Ratio DKI Jakarta	II - 21
11.	Tabel 3.1	Ringkasan Realisasi APBD Provinsi DKI Jakarta Tahun Anggaran 2014	III - 5
12.	Tabel 4.1	Daftar Umur Piutang/ Kualitas Piutang dan Penyisihan Piutang TidakTertagih Per 31 Desember 2014	IV - 16
13.	Tabel 5.1	Realisasi Pendapatan Daerah Tahun Anggaran 2014	V - 2
14.	Tabel 5.2	Realisasi Pendapatan Asli Daerah Tahun Anggaran 2014	V - 4
15.	Tabel 5.3	Realisasi Penerimaan Pajak Daerah Tahun Anggaran 2014	V - 5
16.	Tabel 5.4	Realisasi Penerimaan Retribusi Daerah Tahun Anggaran 2014	V - 41
17.	Tabel 5.5	Realisasi Penerimaan Retribusi Jasa Umum Tahun Anggaran 2014	V - 43
20.	Tabel 5.6	Realisasi Penerimaan Retribusi Jasa Usaha Tahun Anggaran 2014	V - 60
21.	Tabel 5.7	Realisasi Penerimaan Retribusi Perizinan Tertentu Tahun Anggaran 2014	V - 77
22.	Tabel 5.8	Realisasi Hasil Pengelolaan Kekayaan Daerah yang Dipisahkan Tahun Anggaran 2014	V - 86

No.	Tabel	Keterangan	Halaman
23.	Tabel 5.9	Realisasi Penerimaan Bagian Laba Perusahaan Milik Daerah Tahun Anggaran 2014	V - 87
24.	Tabel 5.10	Realisasi Penerimaan Penyertaan Modal Daerah Kepada Pihak Ketiga (PT Patungan) Tahun Anggaran 2014	V - 89
25.	Tabel 5.11	Realisasi Penerimaan Lain-lain Pendapatan Asli Daerah (PAD)Tahun Anggaran 2014	V - 90
26.	Tabel 5.12	Realisasi Penerimaan Hasil Penjualan Aset Daerah yang Tidak Dipisahkan Tahun Anggaran 2014	V - 93
27.	Tabel 5.13	Realisasi Penerimaan BLUD Provinsi DKI Jakarta Tahun Anggaran 2014	V - 101
28.	Tabel 5.14	Realisasi Pendapatan Hasil Kerjasama Aset Daerah Tahun Anggaran 2014	V - 106
29.	Tabel 5.15	Realisasi Pendapatan Denda atas Keterlambatan Pelaksanaan Pekerjaan Tahun Anggaran 2014	V - 108
30.	Tabel 5.16	Rincian Realisasi Pendapatan Transfer Tahun Anggaran 2014	V - 114
31.	Tabel 5.17	Realisasi Belanja Daerah Tahun Anggaran 2014	V - 123
32.	Tabel 5.18	Realisasi Belanja Daerah Menurut Urusan Pemerintahan Tahun Anggaran 2014	V - 157
33.	Tabel 5.19	Realisasi Belanja Tidak Langsung dan Belanja Langsung Tahun Anggaran 2014	V - 203
34.	Tabel 5.20	Kas di Bank Per 31 Desember 2014 dan 31 Desember 2013	V - 210
35.	Tabel 5.21	Penyisihan Piutang Retribusi Tak Tertagih Per 31 Desember 2014	V - 228
36	Tabel 5.22	Saldo Piutang BLUD Per 31 Desember 2014 dan 31 Desember 2013	V - 229
37.	Tabel 5.23	Rincian Piutang BLUD Pengelola Kawasan Pulogadung Per 31 Desember 2014	V - 230
38.	Tabel 5.24	Piutang BLUD RSUD dan RSKD Per 31 Desember 2014 dan 31 Desember 2013	V - 231
39.	Tabel 5.25	Penyisihan Piutang BLUD Tak Tertagih Per 31 Desember 2014	V - 232
40.	Tabel 5.26	Perhitungan Akrual Bunga Dana Cadangan Per 31 Desember 2014	V - 238
41.	Tabel 5.27	Perhitungan Akrual Bunga Deposito Per 31 Desember 2014	V - 240
42.	Tabel 5.28	Rekapitulasi Investasi Non Permanen (Dana Bergulir) Per 31 Desember 2013	V - 250
43.	Tabel 5.29	Rekapitulasi Investasi Non Permanen (Dana Bergulir) Per 31 Desember 2014	V - 252

No.	Tabel	Keterangan	Halaman
44.	Tabel 5.30	Rincian Dana di Pemanfaat - Bina Ekonomi PPMK BPMPKB Per 31 Desember 2014	V - 253
45.	Tabel 5.31	Rekapitulasi Penyisihan Dana Bergulir Tak Tertagih Per 31 Desember 2014	V - 254
46.	Tabel 5.32	Penyertaan Modal dengan Metode Ekuitas Per 31 Desember 2014 dan 31 Desember 2013	V - 255
47.	Tabel 5.33	Penyertaan Modal dengan Metode Biaya Per 31 Desember 2014 dan 31 Desember 2013	V - 265
48.	Tabel 5.34	Rincian Rekening Deposito Dana Cadangan Daerah Per 31 Desember 2014	V - 300
49.	Tabel 5.35	Aset Lainnya Per 31 Desember 2014 dan 31 Desember 2013	V - 300
50.	Tabel 5.36	Aset Lain-lain Per 31 Desember 2014 dan 31 Desember 2013	V - 306
51.	Tabel 5.37	Kewajiban Per 31 Desember 2014 dan 31 Desember 2013	V - 315
52.	Tabel 5.38	Kewajiban Jangka Pendek Per 31 Desember 2014 dan 31 Desember 2013	V - 315
53	Tabel 5.39	Utang Perhitungan Fihak Ketiga (PFK) di PPKD Per 31 Desember 2014 dan 31 Desember 2013	V - 316
54	Tabel 5.40	Utang Perhitungan Fihak Ketiga (PFK) di SKPD Per 31 Desember 2014 dan 31 Desember 2013	V - 317
55	Tabel 5.41	Utang Perhitungan Fihak Ketiga (PFK) di SKPD Tiga Terbesar Per 31 Desember 2014	V - 318
56	Tabel 5.42	Perhitungan Utang Bunga (Akrual) Per 31 Desember 2014	V - 319
57	Tabel 5.43	Rincian Saldo Utang Belanja Per 31 Desember 2014 dan 31 Desember 2013	V - 320
58	Tabel 5.44	Utang Dana Keluarga Miskin, Surat Keterangan Tidak Mampu (SKTM), Gizi Buruk, dan Jaminan Pelayanan Kesehatan Pegawai Negeri Sipil (JPK PNS) Per 31 Desember 2014 dan 31 Desember 2013	V - 324
59	Tabel 5.45	Rincian Utang Gakin, SKTM, Gizi Buruk, dan JPK PNS Kepada Lembaga Medis di Luar Pemerintah Provinsi DKI Jakarta Per 31 Desember 2014	V - 325
60	Tabel 5.46	Utang Belanja BLUD Per 31 Desember 2014 dan 31 Desember 2013	V - 326
61	Tabel 5.47	Rincian Utang Kepada Pihak Ketiga BLUD RS Cengkareng Per 31 Desember 2014 dan 31 Desember 2013	V - 327
62	Tabel 5.48	Arus Kas Keluar Pembayaran Pokok Pinjaman Per 31 Desember 2014	V - 343
63	Tabel 5.49	Perhitungan Pihak Ketiga Per 31 Desember 2014	V - 344

DAFTAR GRAFIK

No.	Grafik	Keterangan	Halaman
1.	Grafik 2.1	Ekspor Melalui DKI Jakarta Tahun 2014	II - 2
2.	Grafik 2.2	Ekspor Produk DKI Jakarta Tahun 2014	II - 3
3.	Grafik 2.3	Ekspor Melalui DKI Jakarta dan Ekspor Produk DKI Jakarta selama Tahun 2014	II - 6
4.	Grafik 2.4	Impor Melalui DKI Jakarta Tahun 2014	II - 7
5.	Grafik 2.5	Impor Melalui DKI Jakarta Tahun 2008-2014	II - 7
6.	Grafik 2.6	Impor Melalui DKI Jakarta Menurut Golongan Penggunaan Barang, Januari-Desember 2013 dan Januari-Desember 2014	II - 10
7.	Grafik 2.7	Jumlah Wisatawan Mancanegara yang Berkunjung ke DKI Jakarta Tahun 2014	II - 11
8.	Grafik 2.8	Jumlah Wisatawan Mancanegara yang Berkunjung ke DKI Jakarta Tahun 2008-2014	II - 11
9.	Grafik 2.9	Pertumbuhan Ekonomi DKI Jakarta dan Nasional Tahun 2008-2014	II - 12
10.	Grafik 2.10	Inflasi DKI Jakarta dan Nasional	II - 13
11.	Grafik 2.11	PDRB - Harga Berlaku	II - 14
12.	Grafik 2.12	PDRB Per Kapita atas dasar Harga Berlaku	II - 17
13.	Grafik 2.13	PDRB – Harga Konstan 2000	II - 18
14.	Grafik 2.14	PDRB Per Kapita atas dasar Harga Konstan 2000	II - 20

DAFTAR LAMPIRAN

Lampiran	1	Daftar Saldo Kas di Bendahara Pengeluaran per 31 Desember 2014
Lampiran	2	Daftar Saldo Kas dan Setara Kas BLUD per 31 Desember 2014
Lampiran	3	Rekapitulasi Daftar Piutang Pajak Daerah per 31 Desember 2014
Lampiran	4	Daftar Piutang Kerjasama atas Pemanfaatan Aset Milik Pemerintah Provinsi DKI Jakarta per 31 Desember 2014
Lampiran	5	Daftar *Stock Opname* Persediaan di SKPD per 31 Desember 2014
Lampiran	6	Ikhtisar Perhitungan Penyertaan Modal Pemerintah (PMP) Provinsi DKI Jakarta per 31 Desember 2014
Lampiran	7	Daftar Mutasi Aset Tetap Daerah per 31 Desember 2014
Lampiran	8	Daftar Konstruksi Dalam Pekerjaan per 31 Desember 2014
Lampiran	9	Daftar Aset Kemitraan dengan Pihak Ketiga BOT, BTO dan KSO Pemerintah Provinsi DKI Jakarta per 31 Desember 2014
Lampiran	10	Daftar Utang PFK di SKPD per 31 Desember 2014
Lampiran	11	Pendapatan Diterima Dimuka atas Pemanfaatan Aset dalam Bentuk Sewa per 31 Desember 2014
Lampiran	12	Pendapatan Diterima Dimuka atas Kontribusi BOT/ BTO per 31 Desember 2014
Lampiran	13	Daftar Utang Pegawai dan Utang kepada Pihak Ketiga di SKPD per 31 Desember 2014
Lampiran	14	Ikhtisar Laporan Keuangan Perusahaan Daerah – Aktiva, Kewajiban, dan Ekuitas Dana per 31 Desember 2014
Lampiran	15	Ikhtisar Laporan Keuangan Perusahaan Daerah – Pendapatan, Beban, dan Laba (Rugi) per 31 Desember 2014

BAB I

CATATAN ATAS LAPORAN KEUANGAN
TAHUN 2014

BAB I
PENDAHULUAN

1.1 Maksud dan Tujuan Penyusunan Laporan Keuangan

Dalam rangka pelaksanaan Pengelolaan Keuangan Daerah yang akuntabel dan transparan sebagaimana diamanatkan dalam Undang-undang nomor 32 tahun 2004 dan Undang-undang nomor 33 tahun 2004 tentang Perimbangan Keuangan Antara Pemerintah Pusat dan Pemerintah Daerah, Pemerintah Provinsi DKI Jakarta menyusun Laporan Keuangan Pemerintah Provinsi DKI Jakarta Tahun Anggaran 2014 sebagai bentuk Laporan Pertanggungjawaban Pelaksanaan Anggaran Pendapatan dan Belanja Daerah (APBD) Tahun Anggaran 2014.

Berkaitan dengan pelaksanaan pengelolaan keuangan daerah, Pemerintah Provinsi DKI Jakarta dalam penyusunan dan pelaksanaan anggaran, program maupun kegiatan telah mengacu Peraturan Menteri Dalam Negeri Nomor 13 Tahun 2006 tentang Pedoman Pengelolaan Keuangan Daerah sebagaimana telah diubah kedua kali dengan Peraturan Menteri Dalam Negeri Nomor 21 Tahun 2011. Pedoman tersebut mengisyaratkan bahwa dalam pengelolaan keuangan daerah agar berasaskan prestasi kerja. Hal tersebut merupakan bentuk pertanggungjawaban dari suatu kegiatan untuk sebuah produk/hasil yang mengutamakan output.

Berkaitan dengan pertanggungjawaban pengguna anggaran, maka sesuai dengan Peraturan Pemerintah Nomor 24 Tahun 2005 tentang Standar Akuntansi Pemerintahan sebagaimana telah diubah dengan Peraturan Pemerintah Nomor 71 Tahun 2010 tentang Standar Akuntansi Pemerintah, Peraturan Pemerintah Nomor 58 Tahun 2005 tentang Pengelolaan Keuangan Daerah, dan Peraturan Menteri Dalam Negeri Nomor 13 Tahun 2006 maka kepala daerah harus menyampaikan Laporan Keuangan Daerah terdiri dari:

1. Laporan Realisasi Anggaran

   Laporan Realisasi Anggaran menyajikan informasi mengenai realisasi pendapatan, belanja, surplus/defisit dan pembiayaan dari suatu entitas pelaporan yang masing-masing dibandingkan dengan anggarannya dalam satu periode tertentu.

2. Neraca

   Neraca menggambarkan posisi keuangan suatu entitas pelaporan mengenai aset, kewajiban dan ekuitas dana pada tanggal tertentu.

3. Laporan Arus Kas

   Laporan Arus Kas menyajikan informasi penerimaan dan pengeluaran kas selama periode tertentu yang diklasifikasikan berdasarkan aktivitas operasi, investasi aset non keuangan, pembiayaan dan non keuangan.

4. Catatan atas Laporan Keuangan (CaLK)

   CaLK sebagai bagian yang tidak terpisahkan dari laporan keuangan, menyajikan informasi pos-pos laporan keuangan dalam rangka pengungkapan yang memadai. Dalam CaLK juga diuraikan realisasi pencapaian target kinerja keuangan yang telah ditetapkan dalam kurun waktu tahun anggaran berjalan dan kebijakan akuntansi yang meliputi penjelasan yang berkaitan dengan Realisasi Pencapaian Target Pendapatan, Penjelasan Pos Belanja dan Pembiayaan, Aset, Kewajiban, Ekuitas Dana, Arus Kas dan Posisi Dana Cadangan Daerah.

Adapun penerapan Standar Akuntansi Pemerintahan (SAP) yang dilakukan dalam penyusunan Laporan Keuangan Provinsi DKI Jakarta Tahun Anggaran 2014 adalah berbasis Kas Menuju Akrual sebagaimana diatur dalam Lampiran II Peraturan Pemerintah Nomor 71 Tahun 2010 tentang Standar Akuntansi Pemerintahan.

Laporan Keuangan Pemerintah Provinsi DKI Jakarta Tahun Anggaran 2014 disusun dengan maksud untuk memenuhi kebutuhan informasi dari *stakeholders* (masyarakat, DPRD, lembaga pengawas, lembaga pemeriksa dan pemerintah pusat) yang relevan mengenai posisi keuangan dan seluruh

transaksi yang dilakukan oleh Pemerintah Provinsi DKI Jakarta selama Tahun Anggaran 2014 serta menyajikan informasi yang bermanfaat bagi pengguna dalam menilai akuntanbilitas dan membuat keputusan dengan menyediakan informasi mengenai pendapatan, belanja, transfer, dana cadangan, pembiayaan, aset, kewajiban, ekuitas dana dan arus kas. Informasi ini disajikan agar pengguna memiliki pengetahuan mengenai:

1. Kecukupan penerimaan periode berjalan untuk membiayai seluruh pengeluaran;
2. Kesesuaian cara memperoleh sumber daya ekonomi dan alokasinya dengan anggaran yang ditetapkan dan peraturan perundang-undangan;
3. Jumlah sumber daya ekonomi yang digunakan dalam kegiatan Pemerintah Provinsi DKI Jakarta serta hasil-hasil yang telah dicapai;
4. Upaya Pemerintah Provinsi DKI Jakarta dalam mendanai seluruh kegiatannya dan mencukupi kebutuhan kas;
5. Posisi keuangan dan kondisi Pemerintah Provinsi DKI Jakarta berkaitan dengan sumber-sumber penerimaan, baik jangka pendek maupun jangka panjang, termasuk yang berasal dari pungutan pajak dan pinjaman; dan
6. Perubahan posisi keuangan Pemerintah Provinsi DKI Jakarta mengenai kenaikan atau penurunan sebagai akibat kegiatan yang dilakukan selama Tahun Anggaran 2014.

1.2 Landasan Hukum Penyusunan Laporan Keuangan

1. Undang-Undang Nomor 28 Tahun 1999 tentang Penyelenggaraan Negara Yang Bersih Dan bebas dari Korupsi, Kolusi dan Nepotisme (Lembaran Negara Republik Indonesia Tahun 1999 Nomor 75146, Tambahan Lembaran Negara Republik Indonesia Nomor 3851);
2. Undang-Undang Nomor 17 Tahun 2003 tentang Keuangan Negara (Lembaran Negara Republik Indonesia Tahun 2003 Nomor 47, Tambahan Lembaran Negara Republik Indonesia Nomor 4286);

3. Undang-Undang Nomor 1 Tahun 2004 tentang Perbendaharaan Negara (Lembaran Negara Republik Indonesia Tahun 2004 Nomor 5, Tambahan Lembaran Negara Republik Indonesia Nomor 4355);
4. Undang-Undang Nomor 15 Tahun 2004 tentang Pemeriksaan Pengelolaan dan Tanggung Jawab Keuangan Negara (Lembaran Negara Republik Indonesia Tahun 2004 Nomor 66, Tambahan Lembaran Negara Republik Indonesia Nomor 4400);
5. Undang-Undang Nomor 25 Tahun 2004 tentang Sistem Perencanaan Pembangunan Nasional (Lembaran Negara Republik Indonesia Tahun 2004 Nomor 104, Tambahan Lembaran Negara Republik Indonesia Nomor 4421);
6. Undang-Undang Nomor 32 Tahun 2004 tentang Pemerintahan Daerah (Lembaran Negara Republik Indonesia Tahun 2004 Nomor 125, Tambahan Lembaran Negara Republik Indonesia Nomor 4437), sebagaimana telah diubah beberapa kali, terakhir dengan Undang-Undang Nomor 12 Tahun 2008 (Lembaran Negara Republik Indonesia Tahun 2008 Nomor 59, Tambahan Lembaran Negara Republik Indonesia Nomor 4844);
7. Undang-Undang Nomor 33 Tahun 2004 tentang Perimbangan Keuangan antara Pemerintah Pusat dan Pemerintahan Daerah (Lembaran Negara Republik Indonesia Tahun 2004 Nomor 126, Tambahan Lembaran Negara Republik Indonesia Tahun 2004 Nomor 4438);
8. Undang-Undang Nomor 29 Tahun 2007 tentang Pemerintahan Provinsi Daerah Khusus Ibukota Jakarta sebagai Ibukota Negara Kesatuan Republik Indonesia (Lembaran Negara Republik Indonesia Tahun 2007 Nomor 93, Tambahan Lembaran Negara Republik Indonesia Nomor 4744);
9. Undang-Undang Nomor 28 Tahun 2009 tentang Pajak Daerah dan Retribusi Daerah (Lembaran Negara Republik Indonesia Tahun 2009 Nomor 130, Tambahan Lembaran Negara Nomor 5049);
10. Undang-Undang Nomor 12 Tahun 2011 tentang Pembentukan Peraturan Perundang-undangan (Lembaran Negara Republik Indonesia Tahun

2011 Nomor 82, Tambahan Lembaran Negara Republik Indonesia Nomor 5234);

11. Peraturan Pemerintah Nomor 24 Tahun 2005 tentang Standar Akuntansi Pemerintahan sebagaimana telah diubah Peraturan Pemerintah Nomor 71 Tahun 2010 tentang Standar Akuntansi Pemerintah (Lembaran Negara Republik Indonesia Tahun 2010 Nomor 123, Tambahan Lembaran Negara Tahun 2010 Nomor 5165);
12. Peraturan Pemerintah Nomor 54 Tahun 2005 tentang Pinjaman Daerah (Lembaran Negara Republik Indonesia Tahun 2005 Nomor 136, Tambahan Lembaran Negara Republik Indonesia Nomor 4574);
13. Peraturan Pemerintah Nomor 55 Tahun 2005 tentang Dana Perimbangan (Lembaran Negara Republik Indonesia Tahun 2005 Nomor 137, Tambahan Lembaran Negara Republik Indonesia Nomor 4575);
14. Peraturan Pemerintah Nomor 58 Tahun 2005 tentang Pengelolaan Keuangan Daerah (Lembaran Negara Republik Indonesia Tahun 2005 Nomor 140, Tambahan Lembaran Negara Republik Indonesia Nomor 4578);
15. Peraturan Pemerintah Nomor 65 Tahun 2005 tentang Pedoman Penyusunan dan Penerapan Standar Pelayanan Minimal (Lembaran Negara Republik Indonesia Tahun 2005 Nomor 150, Tambahan Lembaran Negara Republik Indonesia Nomor 4585);
16. Peraturan Pemerintah Nomor 8 Tahun 2006 tentang Pelaporan Keuangan dan Kinerja Instansi Pemerintah (Lembaran Negara Republik Indonesia Tahun 2006 Nomor 25, Tambahan Lembaran Negara Republik Indonesia Nomor 4614);
17. Peraturan Pemerintah Nomor 41 Tahun 2007, tentang Organisasi Perangkat Daerah (Lembaran Negara Republik Indonesia Tahun 2007 Nomor 89, Tambahan Lembaran Negara Republik Indonesia Nomor 4741);
18. Peraturan Menteri Dalam Negeri Nomor 13 Tahun 2006 tentang Pedoman Pengelolaan Keuangan Daerah sebagaimana telah beberapa kali diubah, terakhir dengan Peraturan Menteri Dalam Negeri Nomor 21 Tahun 2011;

19. Peraturan Daerah Nomor 5 Tahun 2007, tentang Pokok-pokok Pengelolaan Keuangan Daerah (Lembaran Daerah Provinsi Daerah Khusus Ibukota Jakarta Tahun 2007 Nomor 5);
20. Peraturan Daerah Nomor 1 Tahun 2008, tentang Rencana Pembangunan Jangka Menengah Daerah Tahun 2007-2012 (Lembaran Daerah Provinsi Daerah Khusus Ibukota Jakarta Tahun 2008 Nomor 1);
21. Peraturan Daerah Nomor 10 Tahun 2008, tentang Organisasi Perangkat Daerah (Lembaran Daerah Provinsi Daerah Khusus Ibukota Jakarta Tahun 2008 Nomor 10);
22. Peraturan Daerah Nomor 6 Tahun 2010, tentang Ketentuan Umum Pajak Daerah (Lembaran Daerah Provinsi Daerah Khusus Ibukota Jakarta Tahun 2010);
23. Peraturan Daerah Nomor 3 Tahun 2012 tentang Retribusi Daerah (Lembaran Daerah Provinsi Daerah Khusus Ibukota Jakarta Tahun 2012 Nomor 3);
24. Peraturan Gubernur Nomor 25 Tahun 2009 tentang Sistem dan Prosedur Akuntansi Provinsi Daerah Khusus Ibukota Jakarta;
25. Peraturan Gubernur Nomor 156 Tahun 2013 tentang Kebijakan Akuntansi Pemerintah Provinsi Daerah Khusus Ibukota Jakarta;
26. Peraturan Gubernur Nomor 142 Tahun 2013 tentang Sistem dan Prosedur Pengelolaan Keuangan Daerah;
27. Peraturan Gubernur Nomor 162 Tahun 2013 tentang Pedoman Penatausahaan Keuangan Daerah;
28. Peraturan Gubernur Nomor 58 Tahun 2013 tentang Tata Cara Pengusulan Evaluasi, Penganggaran, Pelaksanaan, Penatausahaan, Pertanggunganjawaban, Pelaporan dan Monitoring Hibah, Bantuan Sosial dan Bantuan Keuangan Yang Bersumber dari Anggaran Pendapatan dan Belanja Daerah;
29. Peraturan Gubernur Nomor 173 Tahun 2014 tentang Perubahan Penjabaran Anggaran Pendapatan dan Belanja Daerah Tahun Anggaran 2014; dan
30. Peraturan Gubernur Nomor 1046 Tahun 2014 tentang Entitas Akuntansi dan Entitas Akuntansi Penggabung Pemerintah Provinsi DKI Jakarta.

1.3 Sistematika Penulisan Catatan atas Laporan Keuangan

Catatan atas Laporan Keuangan (CaLK) menyajikan informasi tentang penjelasan pos-pos laporan keuangan dalam rangka pengungkapan yang memadai. Penyusunan CaLK Pemerintah Provinsi DKI Jakarta Tahun Anggaran 2014 dibagi ke dalam 7 (tujuh) Bab, terdiri dari:

BAB I : Berisi Pendahuluan yang membahas secara khusus maksud dan tujuan penyusunan laporan keuangan, landasan hukum penyusunan laporan keuangan dan sistematika penulisan Catatan atas Laporan Keuangan .

BAB II : Diuraikan mengenai kondisi ekonomi makro, kebijakan keuangan dan indikator pencapaian target kinerja APBD

BAB III : Memuat ikhtisar realisasi pencapaian target kinerja keuangan, hambatan dan kendala yang ada dalam pencapaian target yang telah ditetapkan.

BAB IV : Membahas mengenai entitas pelaporan keuangan daerah, basis akuntansi yang mendasari penyusunan laporan keuangan, basis pengukuran yang mendasari penyusunan laporan keuangan dan penerapan kebijakan akuntansi berkaitan dengan ketentuan yang ada dalam Standar Akuntansi Pemerintahan (SAP).

BAB V : Berisi rincian dan penjelasan masing-masing pos-pos pelaporan keuangan yang terdiri dari pendapatan, belanja, pembiayaan, aset, kewajiban, ekuitas dana dan komponen-komponen laporan arus kas, disamping itu memuat pengungkapan atas pos-pos aset dan kewajiban yang timbul sehubungan dengan penerapan basis akrual atas pendapatan dan belanja dan rekonsiliasinya dengan penerapan basis kas, untuk entitas pelaporan yang menggunakan basis akrual.

BAB VI : Berisi penjelasan atas informasi-informasi non keuangan.

BAB VII : Berisi Penutup yang diuraikan mengenai kesimpulan secara garis besar dari Catatan atas Laporan Keuangan Tahun Anggaran 2014.

BAB II

CATATAN ATAS LAPORAN KEUANGAN
TAHUN 2014

BAB II
EKONOMI MAKRO, KEBIJAKAN KEUANGAN DAN PENCAPAIAN TARGET KINERJA APBD

2.1 Ekonomi Makro

Pelaksanaan Anggaran Pendapatan dan Belanja Daerah Provinsi DKI Jakarta Tahun Anggaran 2014 pada dasarnya tidak lepas dari pengaruh kondisi perekonomian Jakarta. Pengaruh tersebut tidak saja terjadi pada aspek belanja daerah, tetapi juga terhadap berbagai aspek penerimaan Pendapatan Daerah.

Rencana Pendapatan Daerah Provinsi DKI Jakarta Tahun Anggaran 2014 dilakukan dengan kajian yang mendalam serta mengacu pada potensi dan obyek pendapatan baik yang bersumber dari PAD, Dana Perimbangan dan Lain-Lain Pendapatan Daerah yang Sah.

Adapun dasar pertimbangan asumsi perencanaan Pendapatan Daerah Tahun Anggaran 2014 adalah:

1. Dalam menentukan besarnya rencana pendapatan daerah, langkah pertama yang dilakukan adalah melakukan simulasi pada komponen pendapatan daerah (Pendapatan Asli Daerah (PAD), Dana Perimbangan dan Lain-Lain Pendapatan Daerah yang Sah) dengan menggunakan model Statistika. Dalam simulasi tersebut, variabel-variabel penjelas/penentu (*exogeneous*) yang diperkirakan mempengaruhi besaran pendapatan daerah dimasukkan ke dalam model untuk memperkirakan masing-masing komponen pendapatan daerah seperti pajak daerah, retribusi daerah, bagi hasil pajak, bagi hasil bukan pajak, dan pendapatan lainnya. Selanjutnya berdasarkan komponen pendapatan tersebut dibuat perkiraan total Pendapatan daerah dengan menggunakan persamaan simultan.
2. Adanya stabilitas politik, penegakan hukum dan ketertiban masyarakat yang lebih baik, sehingga kondisi ini diharapkan dapat mendukung berbagai aktivitas ekonomi di Jakarta.

Dari asumsi tersebut diatas dapat digambarkan kondisi ekonomi Jakarta tahun 2014 sebagai berikut:

a. Potensi Unggulan Daerah

1) Ekpor Melalui DKI Jakarta

Nilai ekspor melalui DKI Jakarta periode Januari-Desember 2014 mencapai 48.079,48 juta US $ atau lebih tinggi 1,43 persen dari periode yang sama tahun 2013 yakni sebesar 47.402 juta US $.

Sepanjang periode ini tercatat nilai ekspor melalui DKI Jakarta tertinggi terjadi pada bulan Oktober (4.323,05 juta US $) yang dipicu oleh kenaikan ekspor migas sebesar 15,76 persen dibandingkan ekspor produk migas bulan sebelumnya dan terendah terjadi di bulan Juli (3.696,60 juta US $). Menurunnya nilai ekspor melalui DKI Jakarta ini disebabkan belum pulihnya kondisi perekonomian global.

Grafik 2.1
Ekspor Melalui DKI Jakarta 2014 (Juta US$)

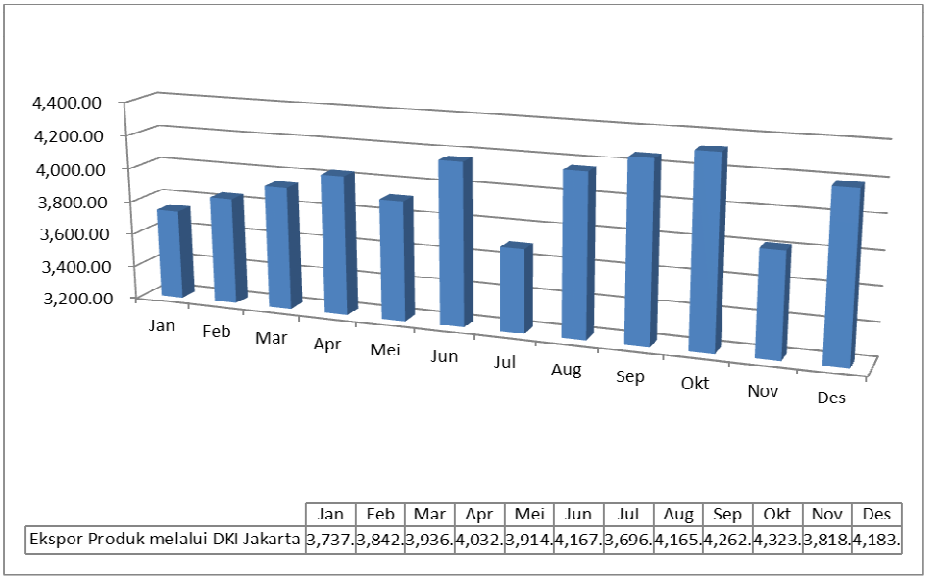

	Jan	Feb	Mar	Apr	Mei	Jun	Jul	Aug	Sep	Okt	Nov	Des
Ekspor Produk melalui DKI Jakarta	3,737.	3,842.	3,936.	4,032.	3,914.	4,167.	3,696.	4,165.	4,262.	4,323.	3,818.	4,183.

Sumber : BPS Provinsi DKI Jakarta 2014

2) Ekspor Produk DKI Jakarta

Nilai ekspor produk-produk DKI Jakarta pada tahun 2014 mencapai 11.546,19 juta US $, lebih tinggi 1,50 persen bila dibandingkan dengan nilai ekpor tahun 2013. Pada tahun 2013 nilai ekspor produk-produk DKI Jakarta sebesar 11.375 juta US $.

Ekspor ini mempunyai pengaruh langsung terhadap perekonomian Jakarta karena dihasilkan oleh unit usaha yang berdomisili di wilayah DKI Jakarta. Persentase ekspor produk DKI Jakarta terbesar pada tahun 2014 dicapai pada bulan September yaitu sebesar 1.097,95 juta US $, pada bulan tersebut Jakarta mengekspor kapal laut dan bangunan terapung sebesar 212,32 US$. dan terendah pada bulan Januari yaitu sebesar 863,36 juta US $ yang disebabkan menurunnya ekspor kendaraan dan bagiannya sebesar 45,49 persen dibandingkan bulan Juli 2013. Produk kendaraan dan bagiannya merupakan produk unggulan bagi DKI Jakarta. Secara grafis ekspor produk DKI Jakarta dapat dilihat pada Grafik 2.2 berikut.

Grafik 2.2
Ekspor Produk DKI Jakarta 2014 (Juta US$)

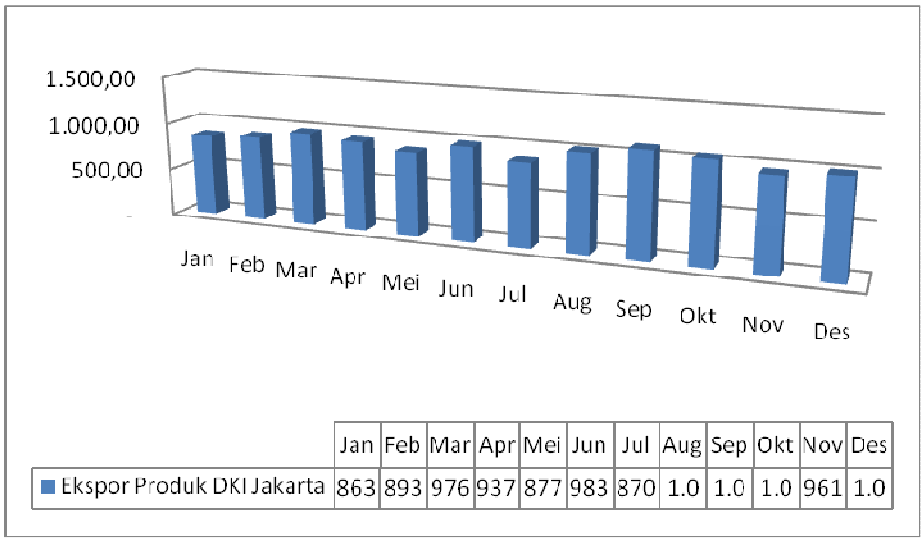

	Jan	Feb	Mar	Apr	Mei	Jun	Jul	Aug	Sep	Okt	Nov	Des
Ekspor Produk DKI Jakarta	863	893	976	937	877	983	870	1.0	1.0	1.0	961	1.0

Sumber : BPS Provinsi DKI Jakarta 2014

Adapun eskpor produk – produk DKI Jakarta menurut negara tujuan dapat dilihat pada Tabel 2.1

Tabel 2.1
Ekspor Produk-produk DKI Jakarta menurut Negara Tujuan

	NILAI CIF (JUTA US$)	JAN-DES 2014
ASEAN		**3,959.64**
1	Singapore	1,139.26
2	Thailand	666.91
3	Phipippines	953.22
4	Malaysia	710.30
5	Vietnam	360.69
6	Asean Lainnya	129.26
ASIA		**4,457.19**
6	Hongkong	826.66
7	China	585.11
8	Saudi Arabia	838.56
9	Japan	551.77
10	United Arab Emirates	464.20
11	India	199.86
12	Asia Lainnya	991.03
Amerika		**1,543.29**
13	United States	1,108.39
14	Amerika Lainnya	434.90
Total 12 Negara		**8,404.93**
Lainnya		3,141.26
Total		**11,546.19**

Sumber : BPS Provinsi DKI Jakarta 2014

Sedangkan nilai ekspor produk DKI Jakarta menurut golongan barang dapat dilihat pada Tabel 2.2 berikut.

Tabel 2.2
Nilai Ekspor Produk DKI Jakarta Menurut Golongan Barang HS 2 Dijit, Desember 2014

NO	GOLONGAN BARANG	NILAI CIF (JUTA US$)
1	Kendaraan dan Bagiannya	3,019.09
2	Perhiasan/Permata	1,481.21
3	Mesin-mesin/ Pesawat Mekanik	903.27
4	Pakaian Jadi Bukan Rajutan	680.63
5	Mesin/Peralatan Listrik	527.20
6	Ikan dan Udang	682.48
7	Barang-barang Rajutan	492.92
8	Lemak & Minyak Hewan/Nabati	352.11
9	Plastik dan Barang dari Plastik	284.71
10	Tembaga	279.90
Total 10 Komoditi		**8,703.52**
Lainnya		2,842.67
Total Ekspor Produk DKI Jakarta		**11,546.19**

Sumber : BPS Provinsi DKI Jakarta 2014

Sementara itu jika dilihat dari negara tujuan, diketahui bahwa selama beberapa tahun terakhir Singapura menjadi negara tujuan utama ekspor produk DKI Jakarta, begitu pula pada tahun 2014. Sementara bila ditinjau menurut komoditi, ekpor produk DKI Jakarta yang terbesar selama periode Januari – Desember 2014 adalah kendaraan dan bagiannya.

Grafik 2.3
Nilai Ekspor Melalui DKI Jakarta dan Ekspor Produk DKI Jakarta
Bulan Januari-Desember 2013 dan Januari-Desember 2014

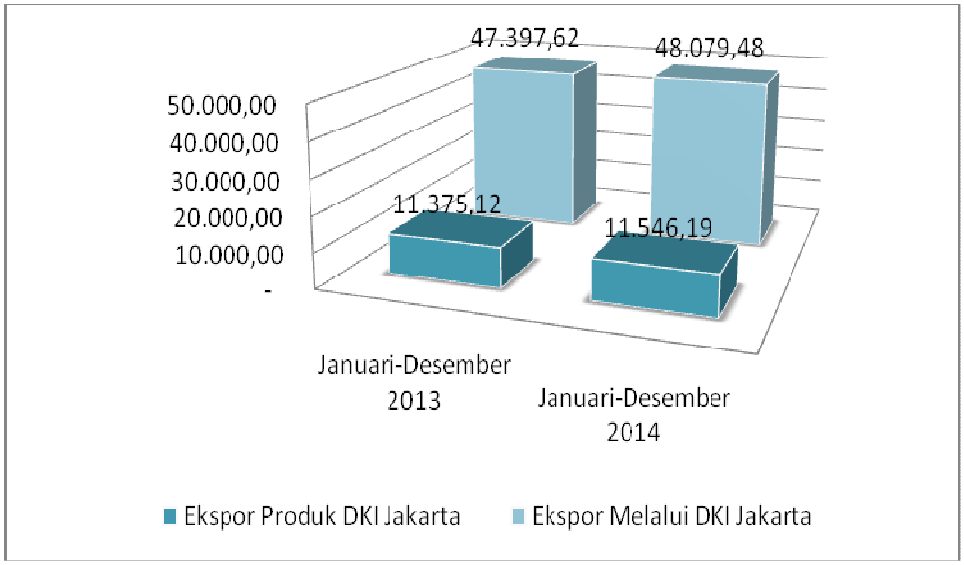

Sumber : BPS Provinsi DKI Jakarta 2014

3) Impor

Nilai impor melalui DKI Jakarta bulan Desember 2014 mencapai 6.846,07 juta US $, lebih rendah 2,66 persen dari nilai impor pada bulan Desember 2013. Berdasarkan golongan penggunaan barang atau Broad Economic Category, nilai impor Januari-Desember 2014 untuk golongan penggunaan barang konsumsi mengalami peningkatan 4,10 persen dibandingkan dengan Januari-Desember 2013. Namun untuk golongan penggunaan barang bahan baku dan penolong dan barang modal mengalami penurunan 5,29 persen dan 11,07 persen. Dari ketiga jenis golongan tersebut, proporsi terbesar adalah nilai impor bahan baku dan penolong 66,56 persen.

Grafik 2.4
Impor Melalui DKI Jakarta 2014 (Juta US$)

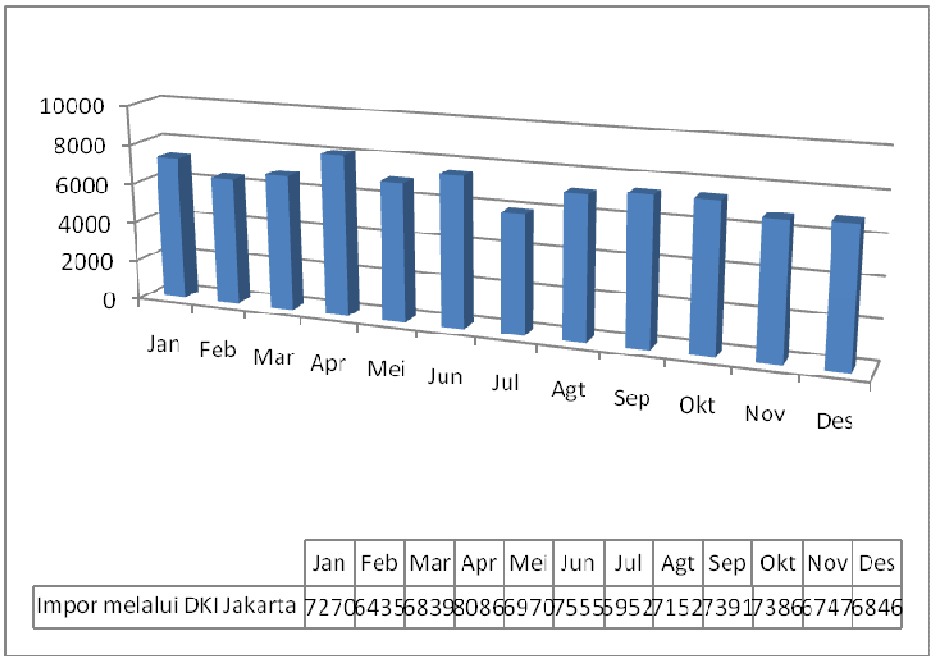

	Jan	Feb	Mar	Apr	Mei	Jun	Jul	Agt	Sep	Okt	Nov	Des
Impor melalui DKI Jakarta	7270	6435	6839	8086	6970	7555	5952	7152	7391	7386	6747	6846

Sumber : BPS Provinsi DKI Jakarta 2014

Adapun impor yang dilakukan melalui DKI Jakarta dapat dilihat pada Grafik 2.5 berikut.

Grafik 2.5
Impor Melalui DKI Jakarta Tahun 2008 – 2014 (Juta US$)

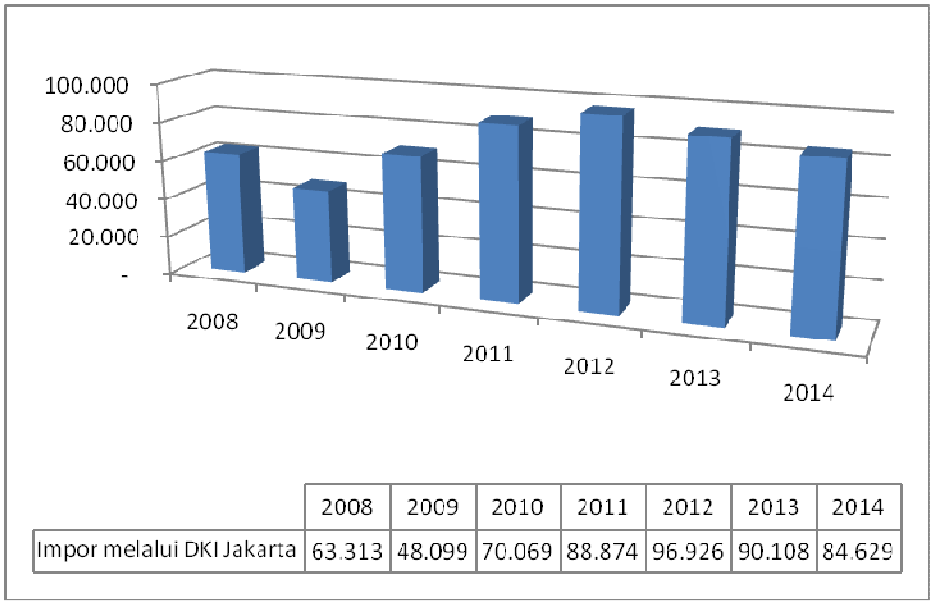

	2008	2009	2010	2011	2012	2013	2014
Impor melalui DKI Jakarta	63.313	48.099	70.069	88.874	96.926	90.108	84.629

Sumber : BPS Provinsi DKI Jakarta 2014

Sedangkan nilai impor melalui DKI Jakarta menurut golongan barang dapat dilihat pada Tabel 2.3 berikut.

Tabel 2.3
Nilai Impor Melalui DKI Jakarta menurut Golongan Barang HS 2 Dijit

NO	GOLONGAN BARANG	NILAI CIF (JUTA US$)
1	Mesin-mesin/Pesawat Mekanik	16,501.69
2	Mesin/Peralatan Listrik	12,503.64
3	Kendaraan dan Bagiannya	5,620.69
4	Plastik dan Barang dari Plastik	5,264.54
5	Besi dan Baja	4,619.84
6	Bahan Bakar Mineral	3,941.41
7	Bahan Kimia Organik	2,356.92
8	Perangkat Optik	1,603.67
9	Kapas	1,743.46
10	Benda-benda dari Besi dan Baja	1,700.92
Total 10 Komoditi		**55,856.78**
Lainnya		28,784.03
Total Impor Melalui DKI Jakarta		**84,604.81**

Sumber : BPS Provinsi DKI Jakarta 2014

Selanjutnya impor melalui DKI Jakarta menurut negara dapat dilihat pada Tabel 2.4 berikut.

Tabel 2.4
Impor Melalui DKI Jakarta menurut Negara

NO	NEGARA ASAL	NILAI CIF (JUTA US$)
ASEAN		**20,071.03**
1	Singapore	5,887.84
2	Thailand	7,351.82
3	Malaysia	3,553.43
4	Vietnam	2,491.16
Asean Lainnya		786.78
ASIA		**65,788.68**
5	China	18,574.00
6	Japan	14,057.26
7	Korea, Republic Of	6,527.66
8	Taiwan, Province Of China	2,480.44
9	India	1,681.75
Asia Lainnya		22,467.57
AMERIKA		**6,393.75**
10	United States	4,433.92
Amerika Lainnya		1,959.83
AUSTRALIA dan OCEANIA		**3,029.74**
11	Australia	2,431.20
Australia dan Oceania Lainnya		598.54
EROPA		**8,601.63**
12	Germany	2,499.98
Eropa Lainnya		6,101.65
Total 12 Negara		**71,970.46**
Lainnya		12,634.35
Total		**84,604.81**

Sumber : BPS Provinsi DKI Jakarta 2014

Selanjutnya Impor Melalui DKI Jakarta Menurut GolonganPenggunaan Barang dapat dilihat pada Grafik 2.6 berikut.

Grafik 2.6
Impor Melalui DKI Jakarta Menurut Golongan Penggunaan Barang, Januari-Desember 2013 dan Januari-Desember 2014

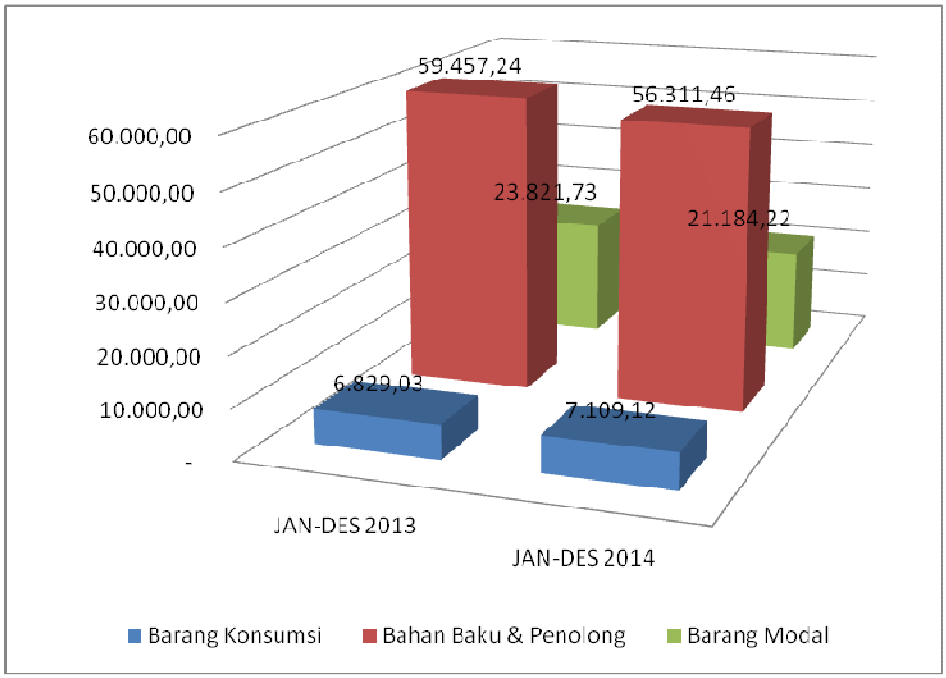

Sumber : BPS Provinsi DKI Jakarta 2014

Selain ekspor dan impor, potensi daerah juga dapat dilihat dari gambaran tingkat pariwisata. Sebagai kota tujuan wisata, DKI Jakarta memiliki fasilitas yang cukup memadai seperti hotel, tempat pembelanjaan dan objek wisata yang beragam. Disamping itu *event-event* nasional-internasional seperti konferensi dan pameran turut mendorong tingginya wisman yang datang ke DKI Jakarta.

Jumlah wisatawan mancanegara (wisman) yang berkunjung ke DKI Jakarta pada tahun 2014 meningkat sebesar 0,43 persen yaitu sebesar 2,32 juta kunjungan jika dibandingkan tahun 2013 yang berjumlah 2,31 juta kunjungan.Secara grafis kunjungan wisatawan mancanegara dapat dilihat pada Grafik 2.7 berikut.

Grafik 2.7
Jumlah Wisatawan Mancanegara Yang Berkunjung ke DKI Jakarta 2014 (Juta Kunjungan)

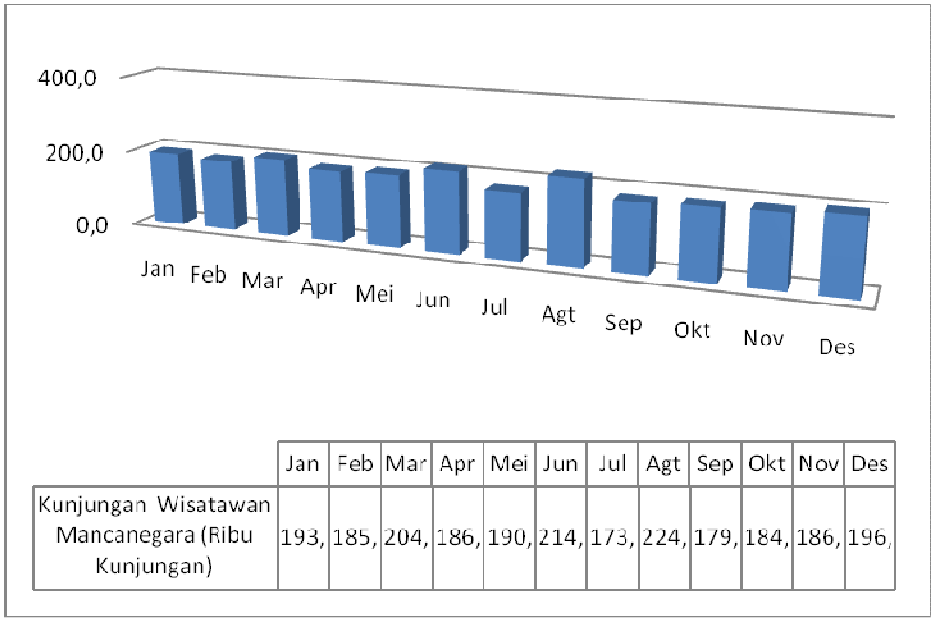

	Jan	Feb	Mar	Apr	Mei	Jun	Jul	Agt	Sep	Okt	Nov	Des
Kunjungan Wisatawan Mancanegara (Ribu Kunjungan)	193,	185,	204,	186,	190,	214,	173,	224,	179,	184,	186,	196,

Sumber : BPS Provinsi DKI Jakarta 2014

Adapun jumlah wisatawan mancanegara yang berkunjung ke DKI Jakarta dapat dilihat pada Grafik 2.8 berikut.

Grafik2.8
Jumlah Wisatawan Mancanegara Yang Berkunjung ke DKI Jakarta Tahun 2008 - 2014 (Juta Kunjungan)

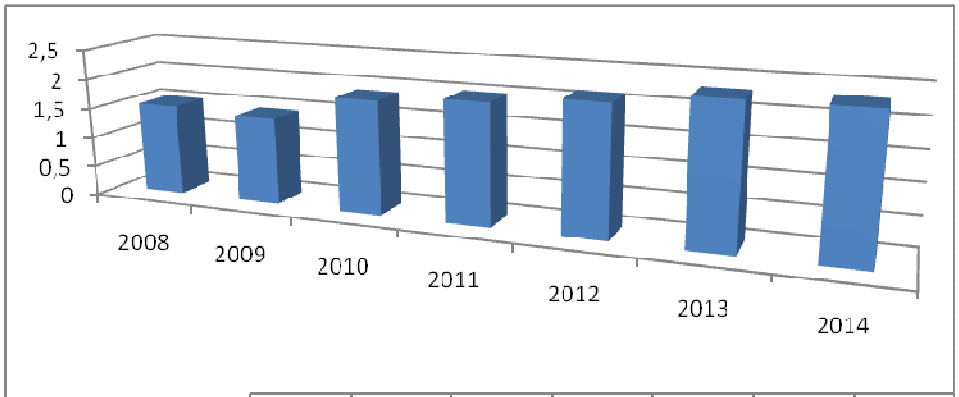

	2008	2009	2010	2011	2012	2013	2014
Kunjungan Wisatawan Mancanegara (Juta Kunjungan)	1,53	1,45	1,89	2	2,13	2,31	2,32

Sumber : BPS Provinsi DKI Jakarta 2014

b. Pertumbuhan Ekonomi

Perekonomian DKI Jakarta tahun 2014 yang diukur berdasarkan Produk Domestik Regional Bruto (PDRB) atas dasar harga berlaku mencapai Rp 1.761,41 triliun dan PDRB perkapita mencapai Rp 174,82 juta atau 14,73 ribu US $. Ekonomi DKI Jakarta tahun 2014 tumbuh sebesar 5,95 persen, melambat dibanding tahun 2013 sebesar 6,11 persen. Pertumbuhan terjadi pada seluruh lapangan usaha. Transportasi dan Pergudangan merupakan lapangan usaha yang mengalami pertumbuhan tertinggi sebesar 13,72 persen, diikuti oleh Informasi dan Komunikasi sebesar 11,08 persen dan Jasa Perusahaan sebesar 8,95 persen.

Struktur perekonomian DKI Jakarta menurut lapangan usaha tahun 2014 didominasi oleh empat lapangan usaha utama yaitu Perdagangan Besar dan Eceran, dan Reparasi Mobil dan Sepeda Motor (17,30 persen); Industri Pengolahan (13,60 persen); Konstruksi (13,30 persen) dan Jasa Keuangan dan Asuransi (10,16 persen). Bila dilihat dari penciptaan sumber pertumbuhan ekonomi DKI Jakarta tahun 2014, Informasi dan Komunikasi memiliki sumber pertumbuhan tertinggi sebesar 0,99 persen; diikuti Perdagangan Besar dan Eceran, Reparasi Mobil dan Sepeda Motor sebesar 0,83 persen; dan Industri Pengolahan sebesar 0,72 persen.

Grafik 2.9
Pertumbuhan Ekonomi DKI Jakarta dan Nasional (Persen)

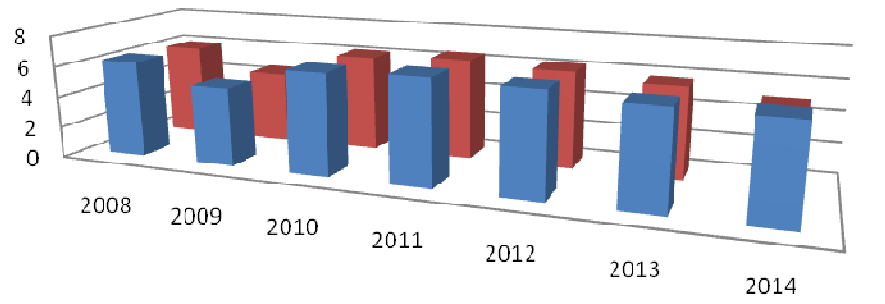

	2008	2009	2010	2011	2012	2013	2014
DKI Jakarta	6,23	5,02	6,5	6,73	6,53	6,11	6,02
Nasional	6,01	4,63	6,2	6,48	6,23	5,78	5,01

Sumber : BPS Provinsi DKI Jakarta 2014

c. Inflasi

Inflasi adalah suatu proses meningkatnya harga-harga secara umum dan terus menerus berkaitan dengan mekanisme pasar yang dapat disebabkan oleh berbagai faktor antara lain konsumsi masyarakat yang meningkat, berlebihnya likuiditas di pasar yang memicu konsumsi atau bahkan spekulasi, sampai termasuk juga akibat adanya ketidaklancaran distribusi barang. Dengan kata lain, inflasi juga merupakan proses menurunnya nilai uang secara kontinu. Inflasi adalah proses dari suatu peristiwa, bukan tinggi rendahnya tingkat harga.

Inflasi di DKI Jakarta selama tahun 2014 adalah sebesar 8,95%, lebih tinggi dari inflasi tahun 2013 yaitu 8,00%. Penyebabnya utama inflasi DKI Jakarta melonjak tinggi dibandingkan tahun sebelumnya adalah kebijakan kenaikan harga BBM pada bulan Juli 2013.Namun demikian, inflasi DKI Jakarta tahun 2014 ini lebih tinggi dibandingkan inflasi nasional sebesar 8,36%.

Grafik 2.10
Inflasi DKI Jakarta dan Nasional (%)

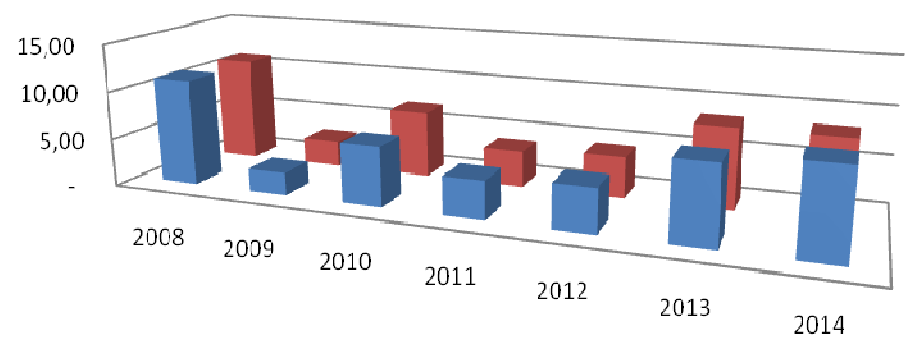

	2008	2009	2010	2011	2012	2013	2014
DKI Jakarta	11,11	2,34	6,21	3,97	4,52	8,00	8,95
Nasional	11,06	2,78	6,96	3,79	4,30	8,38	8,36

Sumber : BPS Provinsi DKI Jakarta 2014

d. Struktur Ekonomi

1) PDRB Atas Dasar Harga Berlaku

PDRB atas dasar harga berlaku Provinsi DKI Jakarta pada tahun 2014 mencapai Rp 1,434.37 triliun, sedangkan pada tahun 2013 adalah sebesar Rp 1,256.00 triliun yang berarti terjadi peningkatan sebesar Rp 178.37 triliun atau sebesar 14.20%.

Grafik 2.11
PDRB - Harga Berlaku (Trilliun Rp)

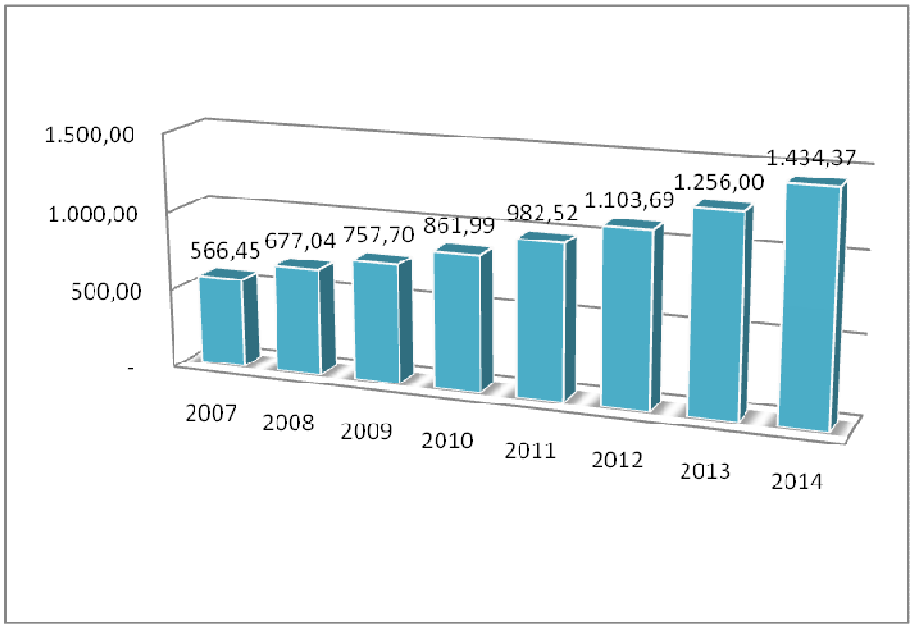

Sumber : BPS Provinsi DKI Jakarta 2014

2) PDRB Menurut Lapangan Usaha Atas Dasar Harga Berlaku

Sebutan Jakarta sebagai Kota Jasa (Service City) tercermin dari struktur perekonomian Jakarta yang diukur dengan PDRB menurut sektoral (lapangan usaha). Sekitar 72,70 persen PDRB Jakarta berasal dari sektor tersier (perdagangan, keuangan, jasa, dan pengangkutan), sebesar 26,82 persen berasal dari sektor sekunder (industri pengolahan, konstruksi, dan listrik-gas-air bersih) dan hanya sebesar 0,48 persen dari sektor primer (pertanian dan pertambangan).

Tabel 2.5
PDRB Menurut Lapangan Usaha Atas Dasar Harga Berlaku
(Juta Rupiah)

Lapangan Usaha	Tahun						Struktur (9
	2009	2010	2011	2012	2013	2014	2014
Pertanian	762,980	846,560	918,712	968,362	1,044,230	1,089,740	0.08%
Pertambangan dan Penggalian	3,155,761	3,701,136	4,934,368	5,182,086	5,466,950	5,756,600	0.40%
Industri Pengolahan	118,163,190	135,614,690	153,620,854	172,334,747	191,326,180	217,100,590	15.14%
Listrik Gas dan Air Bersih	8,294,308	8,879,872	95,883,515	10,234,109	10,845,350	11,732,900	0.82%
Konstruksi	86,646,985	98,424,987	112,056,288	126,274,091	140,142,150	155,920,900	10.87%
Perdagangan, Hotel dan Restoran	156,084,326	178,357,449	204,474,086	224,042,601	265,487,405	308,297,830	21.49%
Pengangkutan dan Komunikasi	74,970,893	87,688,423	101,102,263	114,228,509	131,536,930	152,915,050	10.66%
Keuangan, Real Estate dan Jasa Perus	213,437,911	239,222,400	271,632,325	305,617,626	348,655,500	394,456,890	27.50%
Jasa-jasa	96,180,239	109,253,577	124,211,191	140,810,529	161,493,305	187,098,040	13.04%
Produk Domestik Regional Bruto	**757,696,594**	**861,992,095**	**982,533,602**	**1,103,692,660**	**1,255,998,000**	**1,434,368,540**	**100.00%**
PDRB Tanpa Migas	**754,540,833**	**858,290,958**	**977,599,234**	**1,098,510,574**	**1,250,531,050**	**1,428,611,940**	**99.60%**

Sumber : BPS Provinsi DKI Jakarta

3) PDRB Menurut Pengeluaran Atas Dasar Harga Berlaku

Distribusi PDRB menurut pengeluaran selama tahun 2014 terbesar ada pada komponen konsumsi rumah tangga yang memberikan kontribusi sebesar 58.20 persen, meningkat bila dibanding tahun sebelumnya yang mencapai 57.56 persen. Kontribusi terbesar kedua ada pada komponen ekspor sebesar 53.34 persen, komponen inipun mengalami penurunan dibanding tahun sebelumnya yang mencapai 54.56 persen. Sedangkan kontribusi terkecil ada pada komponen konsumsi pemerintah yang hanya 9.96 persen selama tahun 2014.

Tabel 2.6
PDRB Menurut Pengeluaran Atas Dasar Harga Berlaku
(Miliar Rupiah)

Lapangan Usaha	Tahun					
	2009	2010	2011	2012	2013	2014
Pengeluaran Konsumsi Rumah Tangga	430,346,017	488,283,465	560,065,232	627,777,283	722,944,640	834,787,975
Pengeluaran Konsumsi Pemerintah	62,642,863	80,888,211	97,222,259	106,134,936	122,986,935	142,803,425
Pembentukan Modal Tetap Bruto	237,217,226	309,491,062	375,731,850	426,812,141	475,008,020	527,962,610
Ekpor Barang dan Jasa	407,218,294	452,123,464	540,935,499	620,131,702	685,312,260	765,154,830
Dikurangi Impor Barang dan Jasa	415,727,805	468,794,107	591,421,237	677,163,402	750,253,850	836,340,300
Produk Domestik Regional Bruto	757,696,594	861,992,095	982,533,602	1,103,692,660	1,255,998,005	1,434,368,540

Sumber : BPS Provinsi DKI Jakarta

Tabel 2.7
Distribusi Persentase PDRB Menurut Pengeluaran (Persen)

Lapangan Usaha	Tahun					
	2009	2010	2011	2012	2013	2014
Pengeluaran Konsumsi Rumah Tangga	56.80	56.65	57.00	56.88	57.56	58.20
Pengeluaran Konsumsi Pemerintah	8.27	9.38	9.90	9.62	9.79	9.96
Pembentukan Modal Tetap Bruto	36.06	35.90	38.24	38.67	37.82	36.81
Ekpor Barang dan Jasa	53.74	52.45	55.06	56.19	54.56	53.34
Dikurangi Impor Barang dan Jasa	54.87	54.38	60.19	61.35	59.73	58.31
Produk Domestik Regional Bruto	100.00	100.00	100.00	100.00	100.00	100.00

Sumber : BPS Provinsi DKI Jakarta

4) PDRB Per Kapita Atas Dasar Harga Berlaku

PDRB per kapita DKI Jakarta atas dasar harga berlaku pada tahun 2014 mencapai 142.37 juta rupiah atau meningkat 13.01 persen dibanding tahun 2013 (125.98 juta rupiah).

Grafik 2.12
PDRB Per Kapita Atas Dasar Harga Berlaku (Juta Rupiah)

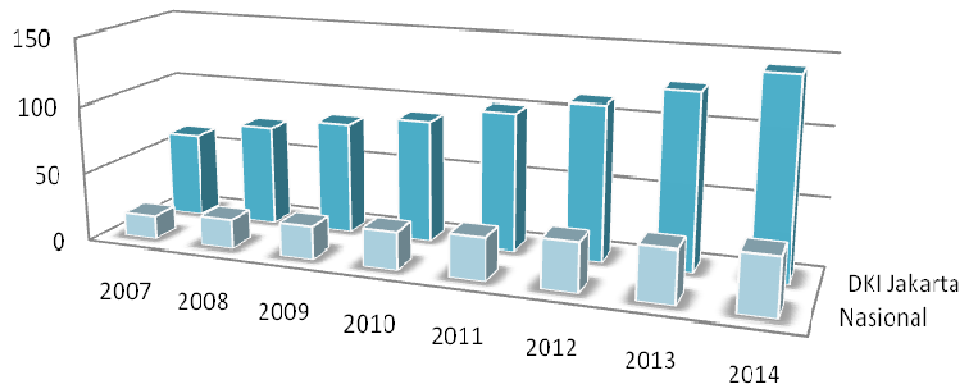

	2007	2008	2009	2010	2011	2012	2013	2014
Nasional	17,5	21,7	23,9	27,1	30,7	35,11	38,28	41,81
DKI Jakarta	62,49	74,16	82,15	89,72	100,98	111,91	125,98	142,37

Sumber : BPS Provinsi DKI Jakarta

5) PDRB Atas Dasar Harga Konstan

Besaran PDRB DKI Jakarta tahun 2014 atas dasar harga konstan mencapai 505.67 triliun rupiah naik 28.38 triliun rupiah dibandingkan tahun 2013 (sebesar 477.29 triliun rupiah), sehingga secara total pertumbuhan ekonomi tahun 2014 sebesar 5.95% sedikit lebih lambat dibandingkan tahun 2013 yang mencapai 6.11%.

Grafik 2.13
PDRB – Harga Konstan 2000 (Triliun Rp)

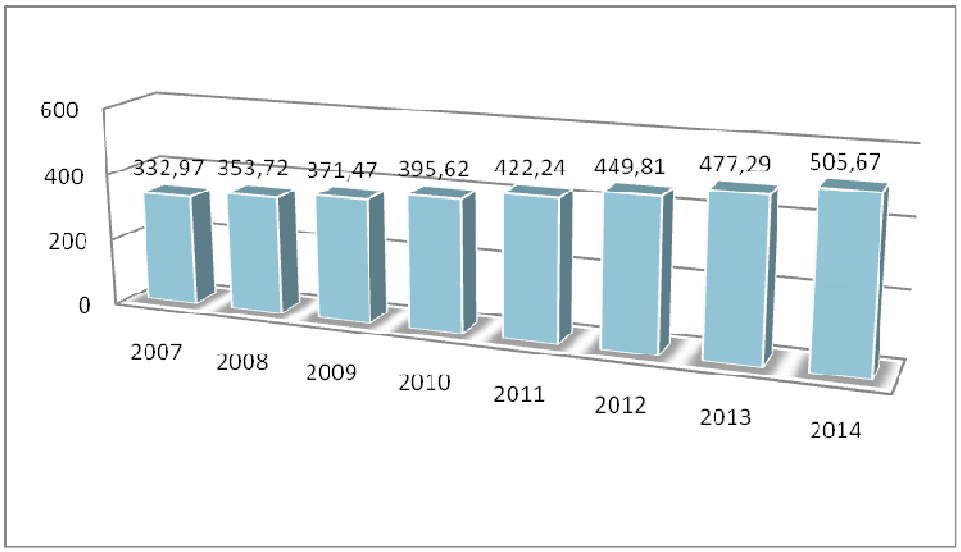

Sumber : BPS Provinsi DKI Jakarta

6) PDRB Menurut Lapangan Usaha Atas Dasar Harga Konstan

Sumbangan pertumbuhan tertinggi (1.46 persen) diberikan oleh sektor pengangkutan dan komunikasi yang tumbuh sebesar 10.58 persen. Sumbangan pertumbuhan kedua terbesar diberikan oleh sektor keuangan-realestat-jasa perusahaan yaitu sebesar 1.31 persen dengan laju pertumbuhan 4.83 persen. Sedangkan untuk sektor-sektor yang kontribusinya terhadap PDRB dibawah 1 persen seperti, sektor industri pengolahan dan sektor konstruksi. Sedangkan sektor pertanian, sektor pertambangan-penggalian dan sektor listrik-gas-air bersih menyumbang pertumbuhan sangat kecil yakni kurang dari 0,1 poin.

Tabel 2.8
PDRB – Menurut Lapangan Usaha Atas Dasar Harga Konstan 2000
(Juta Rupiah)

Lapangan Usaha	Nilai (Milyar Rp)		Laju Pertumbuhan Tahun 2014	Sumber Pertumbuhan (%)
	2013	2014		
Pertanian	314	315	0.11%	0.00%
Pertambangan dan Penggalian	974	958	-1.61%	0.00%
Industri Pengolahan	65,130	67,471	3.59%	0.49%
Listrik Gas dan Air Bersih	2,829	2,847	0.66%	0.00%
Konstruksi	49,820	52,527	5.43%	0.57%
Perdagangan, Hotel dan Restoran	105,517	111,331	5.51%	1.22%
Pengangkutan dan Komunikasi	65,817	72,782	10.58%	1.46%
Keuangan, Real Estate dan Jasa Perusahaan	129,889	136,164	4.83%	1.31%
Jasa-jasa	56,998	61,271	7.50%	0.89%
Produk Domestik Regional Bruto	**477,289**	**505,666**	**5.95%**	**5.95%**
PDRB Tanpa Migas	**476,315**	**504,708**	**5.96%**	

Sumber : BPS Provinsi DKI Jakarta

7) PDRB Menurut Lapangan Usaha Atas Dasar Harga Konstan

Dilihat dari laju pertumbuhannya, secara umum selama tahun 2014 naik 5.95 persen. Komponen yang mengalami pertumbuhan terbesar adalah komponen konsumsi rumah tangga yang naik sebesar 5.95 persen. Terbesar kedua adalah komponen PMTB dan ekspor barang dan jasa yang masing-masing naik sebesar 3.48 persen dan 3.22 persen. Sedangkan yang terkecil kenaikannya adalah komponen impor barang dan jasa yang tumbuh 1.31 persen.

Tabel 2.9
PDRB – Menurut Pengeluaran Atas Dasar Harga Konstan 2000
(Miliar Rupiah)

Lapangan Usaha	Tahun (Milyar Rupiah)		Pertumbuhan (%)	
	2013	2014	2013	2014
Pengeluaran Konsumsi Rumah Tangga	250,668.03	265,594.43	2.91%	3.13%
Pengeluaran Konsumsi Pemerintah	22,169.16	22,844.27	0.17%	0.07%
Pembentukan Modal Tetap Bruto	177,138.49	183,300.51	1.72%	0.76%
Ekpor Barang dan Jasa	327,494.69	338,036.54	1.40%	1.20%
Dikurangi Impor Barang dan Jasa	300,181.75	304,109.64	0.65%	0.18%
Produk Domestik Regional Bruto	**477,288.62**	**505,666.11**	**6.11%**	**5.95%**

Sumber : BPS Provinsi DKI Jakarta

8) PDRB Per Kapita Atas Dasar Harga Konstan

PDRB per kapita atas dasar harga konstan menunjukkan nilai PDRB per kapita secara riil. Pada tahun 2014 PDRB per kapita meningkat 4.84 persen, yaitu dari Rp 47.87 juta di tahun 2013 menjadi Rp 50.19 juta di tahun 2014.

Grafik 2.14
PDRB – Perkapita Atas Dasar Harga Konstan 2000 (Juta Rupiah)

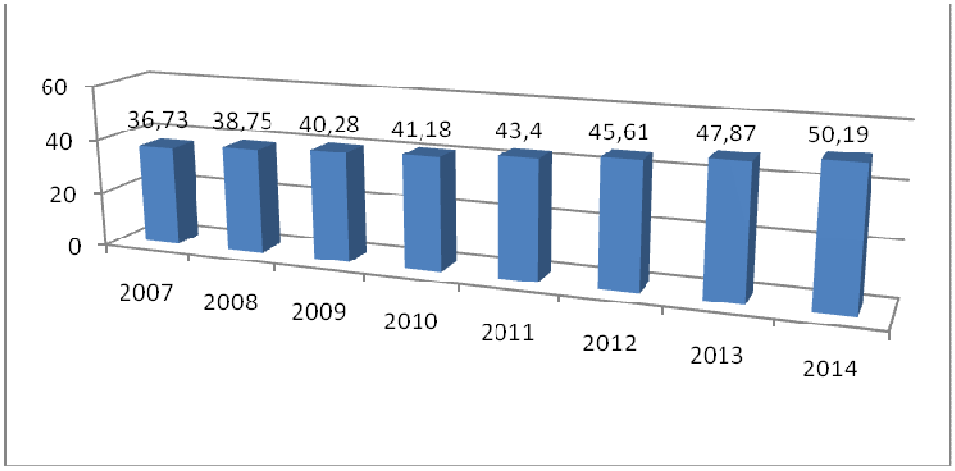

Sumber : BPS Provinsi DKI Jakarta

9) Koefisien Gini

Koefisien Gini di DKI Jakarta selama periode 2010-2014 relatif stabil. Kondisi ini menunjukkan perubahan distribusi pendapatan DKI Jakarta relatif tidak berubah, namun demikian, ketimpangan pendapatan yang terjadi di DKI Jakarta selama periode 2010-2014 semakin besar meskipun masih dalam kategori ketimpangan rendah. Pada tahun 2012 kategori ketimpangan sebesar 0,397, tahun 2013 sebesar 0,364 dan tahun 2014 sebesar 0,436.

Tabel 2.10
Distribusi Pendapatan dan Gini Ratio DKI Jakarta

Tahun	Kelompok Penduduk			Gini Ratio
	40 % Berpendapatan Rendah	40 % Berpendapatan Sedang	20 % Berpendapatan Tinggi	
2009	19.29	35.63	45.08	0.34
2010	18.25	34.08	47.66	0.381
2011	16.96	35.37	47.67	0.385
2012	15.67	33.94	50.39	0.397
2013	17.59	31.51	50.9	0.364
2014	14.66	35.55	49.79	0.436

Sumber : BPS Provinsi DKI Jakarta

Menurunkan tingkat ketimpangan pendapatan merupakan salah satu upaya dalam mewujudkan visi pembangunan DKI Jakarta. Kesejahteraan yang dinikmati oleh semua orang adalah suatu cita-cita yang ingin dicapai. Salah satu upaya Pemerintah Provinsi DKI Jakarta untuk mempersempit ketimpangan pendapatan antara yang kaya dan yang miskin, adalah dengan melakukan berbagai upaya untuk meningkatkan pendapatan penduduk khususnya penduduk

miskin melalui berbagai program antara lain PPMK, UKM dan Koperasi serta upaya mengurangi beban pengeluaran penduduk miskin dengan pemberian Kartu Jakarta Sehat dan Kartu Jakarta Pintar.

10) Investasi

Realisasi investasi PMA (Penanaman Modal Asing) di Provinsi DKI Jakarta pada tahun 2013 adalah sebesar US$ 2.590 Juta (atau sekitar Rp 31,09,- Triliun, kurs Rp 12.000,-). Sedangkan realisasi investasi PMDN (Penanaman Modal Dalam Negeri) di Provinsi DKI Jakarta pada tahun 2013 adalah sebesar Rp 5,75,- Triliun.

Realisasi investasi di Provinsi DKI Jakarta tahun 2013 tidak mencapai target yang ditetapkan, dimana realisasi PMA dan PMDN di tahun 2013 sebesar Rp 36,84 Triliun dengan target yang ditetapkan sebesar Rp 59,07 Triliun. Bahwa realisasi investasi di tahun 2013 mengalami hambatan dikarenakan berbagai faktor, antara lain:

a) Naiknya Tarif Dasar Listrik secara bertahap (Januari 2015 naik 15%);
b) Naiknya Upah Minimum Provinsi (UMP);
c) Masih melemahnya belanja di Eropa akibat krisis hutang Zona Eropa dan belum pulihnya perekonomian Amerika akan mempengaruhi nilai ekspor Indonesia;
d) Dampak banjir di Provinsi DKI Jakarta;
e) Iklim politik menjelang Pemilihan Presiden Tahun 2014

2.2 Kebijakan Keuangan

Kebijakan umum pengelolaan keuangan daerah Pemerintah Provinsi DKI Jakarta Tahun 2014 didasarkan pada peraturan perundangan yang berlaku, yang meliputi :

1. Undang-Undang Nomor 17 Tahun 2003 tentang Keuangan Negara
2. Undang-Undang Nomor 1 Tahun 2004 tentang Perbendaharaan Negara

3. Undang-Undang Nomor 15 Tahun 2004 tentang Pemeriksaan Pengelolaan dan Tanggung Jawab Keuangan Negara
4. Undang-Undang Nomor 33 Tahun 2004 tentang Perimbangan Keuangan antara Pemerintah Pusat dan Pemerintah Daerah
5. Undang-Undang Nomor 23 Tahun 2014 tentang Pemerintahan Daerah
6. Peraturan Pemerintah Nomor 58 Tahun 2005 tentang Pengelolaan Keuangan Daerah
7. Peraturan Pemerintah Nomor 3 Tahun 2007 tentang Laporan Penyelenggaraan Pemerintahan Daerah Kepada Pemerintah, Laporan Keterangan Pertanggungjawaban Kepala Daerah Kepada Dewan Perwakilan Rakyat Daerah, Dan Informasi Laporan Penyelenggaraan Pemerintahan Daerah Kepada Masyarakat
8. Peraturan Pemerintah Nomor 71 Tahun 2010 tentang Standar Akuntansi Pemerintahan
9. Keputusan Presiden Nomor 80 Tahun 2003 tentang Pedoman Pelaksanaan Pengadaan Barang/Jasa Pemerintah yang telah beberapa kali diubah dan terakhir diubah dengan Peraturan Presiden Nomor 70 Tahun 2012
10. Peraturan Menteri Dalam Negeri Nomor 13 Tahun 2006 tentang Pedoman Pengelolaan Keuangan Daerah sebagaimana telah diubah dengan Peraturan Menteri Dalam Negeri Nomor 59 Tahun 2007 yang selanjutnya diubah kembali dengan Peraturan Menteri Dalam Negeri Nomor 21 Tahun 2011
11. Peraturan Menteri Dalam Negeri Nomor 32 Tahun 2011 tentang Pedoman Pemberian Hibah dan Bantuan Sosial yang Bersumber dari Anggaran Pendapatan dan Belanja Daerah sebagaimana telah diubah dengan Peraturan Menteri Dalam Negeri Nomor 39 Tahun 2012
12. Peraturan Menteri Dalam Negeri Nomor 27 Tahun 2013 tentang Pedoman Penyusunan APBD Tahun Anggaran 2014
13. Peraturan Daerah Nomor 5 Tahun 2007 tentang Pokok-Pokok Pengelolaan Keuangan Daerah
14. Peraturan Daerah Nomor 2 Tahun 2013 tentang Rencana Pembangunan Jangka Menengah Daerah Tahun 2013-2017

15. Peraturan Daerah Nomor 19 Tahun 2014 tentang Perubahan APBD Provinsi DKI Jakarta Tahun 2014
16. Peraturan Daerah Nomor 3 Tahun 2014 tentang Anggaran Pendapatan dan Belanja Daerah Provinsi DKI Jakarta Tahun Anggaran 2014
17. Peraturan Gubernur Nomor 47 Tahun 2013 tentang Rencana Kerja Pemerintah Daerah (RKPD) Tahun 2014
18. Peraturan Gubernur Nomor 156 Tahun 2013 tentang Kebijakan Akuntansi Pemerintah Provinsi Daerah Khusus Ibukota Jakarta
19. Peraturan Gubernur Nomor 142 Tahun 2013 tentang Sistem dan Prosedur Pengelolaan Keuangan Daerah
20. Peraturan Gubernur Nomor 162 Tahun 2013 tentang Pedoman Penatausahaan Keuangan Daerah
21. Peraturan Gubernur Nomor 79 Tahun 2014 tentang Perubahan Rencana Kerja Pemerintah Daerah (RKPD) Tahun 2014
22. Peraturan Gubernur Nomor 31 Tahun 2014 tentang Penjabaran Anggaran Pendapatan dan Belanja Daerah Provinsi DKI Jakarta Tahun Anggaran 2014
23. Peraturan Gubernur Nomor 173 Tahun 2014 tentang Penjabaran Perubahan APBD Provinsi DKI Jakarta Tahun 2014

Berdasarkan Pasal 4 Peraturan Menteri Dalam Negeri Nomor 13 Tahun 2006 tentang Pedoman Pengelolaan Keuangan Daerah disebutkan bahwa keuangan daerah dikelola secara tertib, taat pada peraturan perundang-undangan, efisien, ekonomis, efektif, transparan, dan bertanggung jawab dengan memperhatikan asas keadilan, kepatutan, dan manfaat untuk masyarakat. Selanjutnya disebutkan pula bahwa pengelolaan keuangan daerah dilaksanakan dalam suatu sistem yang terintegrasi yang diwujudkan dalam APBD yang setiap tahun ditetapkan dengan peraturan daerah.

Pasal 15 pada Peraturan yang sama menyebutkan bahwa APBD disusun sesuai dengan kebutuhan penyelenggaraan pemerintahan dan kemampuan pendapatan daerah. Penyusunan APBD dimaksud berpedoman kepada RKPD dalam rangka mewujudkan pelayanan kepada masyarakat untuk tercapainya tujuan bernegara. APBD mempunyai fungsi otorisasi,

perencanaan, pengawasan, alokasi, distribusi, dan stabilisasi, dimana APBD, Perubahan APBD, dan pertanggungjawaban pelaksanaan APBD setiap tahun ditetapkan dengan Peraturan Daerah.

Selain mempunyai fungsi sebagai alokasi, distribusi dan stabilisasi dalam pengelolaan perekonomian daerah, APBD juga merupakan salah satu instrumen yang menjamin terciptanya disiplin dalam proses pengambilan keputusan terkait dengan kebijakan pendapatan maupun belanja daerah. Landasan administratif dalam pengelolaan anggaran daerah yang mengatur antara lain prosedur dan teknis penganggaran harus diikuti secara tertib dan taat azas supaya APBD dapat disusun dan dilaksanakan dengan baik dan benar.

Dalam penyusunan anggaran daerah, terdapat beberapa prinsip disiplin anggaran, antara lain:

1. Pendapatan yang direncanakan merupakan perkiraan yang terukur secara rasional, yang dapat dicapai untuk setiap sumber pendapatan, sedangkan belanja yang dianggarkan merupakan batas tertinggi pengeluaran belanja
2. Penganggaran pengeluaran harus didukung oleh kepastian penerimaan daerah dalam jumlah yang cukup dan tidak dibenarkan melaksanakan kegiatan yang belum tersedia atau tidak mencukupi anggarannya dalam APBD/Perubahan APBD
3. Semua penerimaan dan pengeluaran daerah dalam tahun anggaran yang bersangkutan harus dimasukkan dalam APBD dan dibukukan dalam rekening Kas Umum Daerah

Penyusunan APBD pada dasarnya bertujuan untuk menyelaraskan kebijakan ekonomi makro dan sumber daya yang tersedia, mengalokasikan sumber daya secara tepat sesuai kebijakan pemerintah dan mempersiapkan kondisi bagi pelaksanaan pengelolaan anggaran secara baik. Aspek penting dalam penyusunan anggaran adalah penyelarasan antara kebijakan (*policy*), perencanaan (*planning*) dengan penganggaran (*budgeting*) antara pemerintah pusat dengan pemerintah daerah agar tidak tumpang tindih.

2.2.1 Kebijakan Pendapatan Daerah

Pada pasal 23 Peraturan Menteri Dalam Negeri Nomor 13 Tahun 2006 tentang Pedoman Pengelolaan Keuangan Daerah disebutkan bahwa Pendapatan Daerah meliputi semua penerimaan uang melalui Rekening Kas Umum Daerah, yang menambah ekuitas dana lancar, yang merupakan hak daerah dalam satu tahun anggaran yang tidak perlu dibayar kembali oleh Daerah. Adapun pengelolaan pendapatan daerah Provinsi DKI Jakarta dapat dijelaskan sebagai berikut.

Kebijakan pokok pendapatan daerah tahun 2014 dilakukan dengan memperhatikan kebijakan yang ada pada RPJMD 2012 – 2017 dan RKPD tahun 2014. Kebijakan pendapatan daerah meliputi dari Pajak Daerah, Retribusi, Hasil Pengelolaan Kekayan Daerah yang dipisahkan, Lain-lain PAD yang Sah dan Dana Perimbangan serta Lain-Lain Pendapatan yang Sah. Selain ditujukan untuk meningkatkan penerimaan daerah juga diarahkan untuk memberikan stimulus secara terbatas guna mendukung pertumbuhan ekonomi yang lebih berkualitas. Sehubungan dengan kebijakan tersebut telah dilakukan langkah-langkah yang berkaitan dengan intensifikasi dan ekstensifikasi pajak dan retribusi daerah serta pengelolaan BUMD yang efisien dan efektif sebagai berikut :

1) Pajak Daerah dan Retribusi Daerah

a) Menyesuaikan dasar pengenaan pajak daerah;
b) Melakukan penyesuaian tarif Pajak Daerah tertentu;
c) Memperluas basis pajak yang masih dapat dilakukan dengan Online System Pajak Daerah yang telah dilakukan sejak 2010 dengan 800 Wajib Pajak dan terus dikembangkan hingga ditargetkan 14.000 Wajib Pajak pada tahun 2017;
d) Memberlakukan Pajak Rokok pada tahun 2014, dimana dalam Undang-Undang Nomor 28 Tahun 2009 tentang Pajak Daerah dan Retribusi Daerah diamanatkan bahwa Pajak Rokok merupakan Pajak Daerah yang dipungut oleh Provinsi;

e) Menyesuaikan sewa parkir secara periodik;

f) Melakukan penambahan jenis retribusi baru yaitu Retribusi Pengendalian Lalu Lintas dan Retribusi Ijin Mempekerjakan Tenaga Asing.

2) Hasil Pengelolaan Kekayaan Daerah yang Dipisahkan dan Lain-lain Pendapatan Asli Daerah Yang Sah

a) Meningkatkan kemampuan manajemen pengelolaan bisnis Badan Usaha Milik Daerah (BUMD) yang dapat meningkatkan laba BUMD;

b) Mengimplementasikan hasil evaluasi terhadap perjanjian-perjanjian pemanfaatan aset daerah dengan Pihak Ketiga;

c) Mengoptimalkan pemanfaatan aset daerah yang berada di lahan-lahan yang strategis dan ekonomis melalui kerjasama dengan Pihak Ketiga.

d) Mengembangkan pengelolaan mitigasi fiskal daerah melalui Debt Management.

3) Kebijakan Dana Perimbangan

Kebijakan umum yang berkaitan dengan Dana Perimbangan difokuskan pada peningkatan pemerolehan Dana Perimbangan. Dalam hal ini, Pemerintah Provinsi akan Melakukan koordinasi dengan Pemerintah Pusat untuk Bagi Hasil Pajak dan Bukan Pajak, serta perolehan DAU.

4) Kebijakan Lain-lain Pendapatan Daerah Yang Sah

Kebijakan umum lain-lain pendapatan yang sah difokuskan untuk melakukan koordinasi untuk pencairan Hibah MRT sesuai perjanjian perubahan (amandemen) terhadap Naskah Perjanjian Penerusan Hibah (NPPH), Dana Bantuan Operasional Sekolah (BOS), dan Tunjangan Guru Sertifikasi dan Non Sertifikasi.

2.2.2 Kebijakan Belanja Daerah

Kebijakan belanja daerah pada tahun 2014 tetap ditekankan dalam rangka meningkatkan kualitas pelayanan masyarakat dan upaya

memenuhi kebutuhan dasar sarana dan prasarana pelayanan. Untuk meningkatkan kualitas pelayanan diupayakan agar pelayanan bergeser dan menjadi lebih dekat kepada masyarakat. Untuk itu, peningkatan alokasi anggaran pada jajaran pemerintahan dari tingkat kotamadya/kabupaten ke bawah terus menjadi perhatian seiring dengan pendelegasian kewenangan pada Satuan Kerja Pemerintah Daerah (SKPD) dimaksud. Arah kebijakan Belanja Daerah pada tahun 2014 dapat dijelaskan sebagai berikut :

Kebijakan terkait pemenuhan belanja yang bersifat mengikat :

1) Memenuhi Belanja Gaji dan Tunjangan Pegawai, yaitu :
   a) Menaikan gaji pokok sebesar 6 persen berdasarkan gaji dan tunjangan 2013 serta *acress* sebesar 2,5 persen;
   b) Membatasi alokasi belanja pegawai maksimal 30 Persen dari belanja;
2) Memenuhi Belanja Bunga dan mengalokasikan belanja untuk :
   a) Pembayaran *Tipping Fee* Tempat Pengolahan Sampah Terpadu (TPST) Bantar Gebang dan *Intermediate Treatment Facility* (ITF) Cakung Cilincing;
   b) Pembayaran rekening Penerangan Jalan Umum (PJU);
   c) Pembayaran belanja telepon, air, listrik dan internet (TALI).

Kebijakan terkait pemenuhan Belanja Prioritas dalam pencapaian visi dan misi RPJMD :

1) Melaksanakan Program Unggulan dan Program Prioritas dalam rangka pencapaian Visi dan Misi RPJMD.
2) Mengedapankan program-program yang menunjang pertumbuhan ekonomi, peningkatan penyediaan lapangan kerja dan upaya pengentasan kemiskinan.
3) Melaksanakan program-program yang bersifat mengikat seperti halnya dukungan pencapaian target pembangunan nasional (*Pro Poor*, *Pro Job*, *Pro Growth*, *Pro Environtment*, *MDG's* dan *MP3EI*) serta pemenuhan ketentuan perundang-undangan

4) Melaksanakan pendampingan terhadap program-program pemerintah pusat serta program-program yang didanai oleh Lembaga Keuangan Internasional.
5) Mengakomodir semaksimal mungkin program pembangunan yang dijaring melalui Aspirasi Masyarakat dalam Musrenbang.
6) Mengakomodir pokok-pokok pikiran dan aspirasi DPRD
7) Meningkatkan Kerjasama Jabodetabek antara lain meliputi :
   a) Pembebasan lahan Waduk;
   b) Pengelolaan sampah, melalui Penyediaan fasilitas persampahan terpadu;
   c) Pengamanan ketersediaan pangan, melalui pengendalian akses, harga, promosi, serta distribusi / pemasaran stok komoditas dan kebutuhan pokok.
8) Meningkatkan peran Jakarta sebagai Ibukota Negara antara lain meliputi :
   a) Pengembangan Transportasi;
   b) Penanganan Banjir;
   c) Pengembangan Perumahan Rakyat;
   d) Penataan Air Bersih dan Air Limbah;
   e) Penyediaan Energi;

Kebijakan terkait pengalokasian belanja penyelenggaraan urusan pemerintah daerah :

1) Melaksanakan program yang bersifat pemenuhan standar pelayanan minimal urusan pemerintahan dan operasional berdasarkan tugas pokok dan fungsi SKPD / UKPD.
2) Meningkatkan pelayanan masyarakat dari tingkat Kelurahan, Kecamatan, Kota/Kabupaten hingga Provinsi, termasuk penguatan Kecamatan dan Kelurahan yang pelaksanaannya harus transparan sampai pada tingkat RW.
3) Melaksanakan efisiensi jumlah kegiatan dan belanja non fisik, utamanya honorarium PNS yaitu bahwa Penganggaran honorarium bagi PNSD dan Non PNSD memperhatikan asas kepatutan, kewajaran dan rasionalitas dalam pencapaian

sasaran program dan kegiatan sesuai dengan kebutuhan dan waktu pelaksanaan kegiatan dalam rangka mencapai target kinerja kegiatan dimaksud.

Kebijakan terkait belanja hibah, bantuan sosial, bantuan keuangan dan belanja tidak terduga:

Memenuhi Belanja untuk pengalokasian hibah dan bantuan sosial serta bantuan keuangan dan belanja tak terduga sesuai dengan tingkat rasionalitas.

2.2.3 Kebijakan Pembiayaan

Berdasarkan Pasal 22 Permendagri 13 tahun 2006 tentang struktur APBD, selain komponen pendapatan dan belanja daerah, juga mencakup pembiayaan daerah yang meliputi sumber penerimaan daerah dan pengeluaran daerah. Kebijakan pembiayaan timbul antara lain karena jumlah pendapatan daerah lebih besar dari belanja daerah atau jumlah pendapatan lebih kecil dari belanja daerah sehingga menimbulkan defisit/surplus.

Sumber penerimaan daerah berasal dari sisa lebih perhitungan anggaran tahun lalu, transfer dana cadangan, penerimaan pinjaman dan obligasi, serta hasil penjualan aset daerah yang dipisahkan. Sedangkan sumber pengeluaran daerah terdiri dari transfer ke dana cadangan, penyertaan modal, pembayaran hutang pokok yang jatuh tempo dan sisa lebih perhitungan anggaran tahun berjalan.

2.3 Indikator Pencapaian Target Kinerja APBD

2.3.1 Program Unggulan

1. PENGEMBANGAN SISTEM TRANSPORTASI

a. Realisasi Pelaksanaan Program dan Kegiatan

Pada tahun 2014 telah dilaksanakan program dan kegiatan unggulan, antara lain:

1) **Program Pembangunan Angkutan Umum Berbasis Jalan, berupa :**

a) Terlaksananya Revitalisasi Terminal Bus diantaranya

- Terminal Bus Pinang Ranti, Luas Tanah 9.076 m^2 luas Bangunan 2.948 m^2, sarana dan prasarana yang dibangun berupa Emplasement, Musholla, Toilet umum, Ruang tunggu, Foodcourt (*tenant area*), Park and Ride, Power house, Eskalator.
- Terminal Bus Klender, Bangunan yang selesai sampai bangunan struktur 3 Lantai (Balok Plat Dome)
- Terminal Bus Rawamangun, Luas Tanah 10.846 m^2 Bangunan 4.235 m^2, Sarana dan prasarana yang dibangun ; Emplasement, Mushalla, Toilet Umum,Ruang Tunggu, Foodcourt/Tenant Area, Power House, Lift, Eskalator.
- Tanah 1.763 m^2 Bangunan 637 m^2, Sarana dan prasarana yang dibangun ; Emplasement, Mushalla, Toilet Umum, Ruang Tunggu, Foodcourt/Tenant Area, Power House, Eskalator.

b) Terlaksananya Review DED Terminal Rawa Buaya (Lanjutan),

c) Terlaksananya Kajian Pendukung Pembangunan Terminal Bus Rawa Buaya

d) Terlaksananya Perencanaan Perhubungan antara lain :

- Pekerjaan Lanjutan Pembangunan Emplasemen Terminal Terpadu Pulo Gebang
- Pemasangan Partisi Terminal Terpadu Pulo Gebang

e) Terlaksananya Pembangunan Saluran Dalam Terminal Terpadu Pulo Gebang

f) Terlaksananya Pembangunan Pos JagaTerminal Terpadu Pulo Gebang sebanyak 3 Unit, disisi timur, barat dan utara Terminal Pulo Gebang

g) Terlaksananya Pembangunan Pagar Terminal Terpadu Pulo

Gebang, panjang 84 m dengan komposisi 5 susunan panel

h) Terlaksananya Pemasangan Railing Pengaman Dinding Kaca Terminal Terpadu Pulo Gebang sebanyak 17 unit

i) Terlaksananya Pengecatan dan Pemeliharaan Marka dan Tanda Jalan Terminal Terpadu Pulo Gebang, dengan rincian Marka tepi l=12mm, t=3mm seluas 128 m^2, Tanda panah 53,74 m2, Speed traps t=9mm seluas 84,84 m^2

j) Terlaksananya perluasan ruangan control room sebesar 96,12 m^2

a) Pengembangan koridor Busway :

- Pembangunan Busway Layang Koridor 11 Kampung Melayu – Pulogebang
- Pembangunan Busway Layang Koridor 14 Kalimalang – Tendean
- Pembangunan Busway Layang Koridor 15 Pasar Minggu - Manggarai

2) Program Pembangunan Angkutan Massal Berbasis Rel, berupa :

a) Terlaksananya Pembangunan Mass Rapid Transit (MRT), diantaranya:

- Pembebasan Tanah untuk MRT (Koridor) Jl. Lebak Bulus-Jl. Fatmawati

Telah diselesaikannya pekerjaan Management Consultating Services (MCS) for Project MRT System dengan yang menghasilkan 8 Dokumen Laporan yaitu sebagai berikut :

1. Laporan I, Situasi Terkini/Laporan Analisa Kondisi Saat ini
2. Laporan II, MRT Jakarta yang ideal dan Analisis Strategis
3. Laporan III, Rincian Rancangan Bisnis
4. Laporan IV, Rencana Implementasi
5. Laporan V, Manajemen Resiko Perusahaan
6. Laporan VI, Manajemen Perubahan dan Komunikasi

7. Laporan VII, Perencanaan Keuangan
8. Laporan VIII, Rangkuman Laporan I-VII

Program Pembangunan/Peningkatan Jalan dan Jembatan

a) Pembangunan *Fly Over* (FO) dan *Underpass*, diantaranya:

- Pembangunan Akses Terminal Pulo Gebang
- Pembangunan Fly Over Kuningan Sisi Selatan
- Pembangunan Jalan Layang Kapt. Tendean-Blok M-Cileduk
- Pembangunan Akses Terminal Pulo Gebang
- Pembangunan Fly Over Kuningan Sisi Selatan
- Pembangunan Jalan Layang Kapt. Tendean-Blok M-Cileduk
- Pembangunan Jembatan di Jalan Warung Jati Barat (Kali Mampang)
- Peningkatan Jembatan Jl. Boulevard Timur - Jl. Pegangsaan Dua
- Peningkatan Jembatan Jl. Boulevard Timur - Jl. Kelapa Puan Timur
- Pelebaran Jembatan Cengkareng Drain, Jl. Daan Mogot
- Pembangunan JPO Kanal Barat Pasar Tanah Abang
- Pembangunan Jembatan Bendungan Melayu
- Pemeliharaan jembatan di atas kali Provinsi DKI Jakarta
- Pemeliharaan Fly Over di Provinsi DKI Jakarta
- Pemeliharaan Underpass di Provinsi DKI Jakarta
- Perencanaan Peningkatan Jembatan Sumur Batu
- Perencanaan Peningkatan Jembatan Jl. Nelayan Timur
- Pembangunan Jalan dan Saluran Pengaman sejajar BKT (segmen Marunda - Raya Bekasi)

Pembebasan tanah dan pembangunan jalan tembus (*missing link*) antara lain:

- Pembebasan Tanah Jalan Tembus dan Missing Link Jl. Joglo

- Inventarisasi dan pembebasan tanah Jalan tembus Jl. Panjang - Jl. Kapuk Raya
- Pembebasan Tanah Jl. Kembang Kereb (untuk akses terowongan)
- Pembangunan Simpang Tak Sebidang (STS) Permata Hijau, Bintaro Permai - Rel KA, Cipinang Lontar, Jl. Panjang, Tanjung Barat,
- Pelebaran Jalan Lingkar Kota Tua (antara lain Jl. Kemukus, Jl. Kunir)
- Pembangunan Jalan dari Tol - Mabes TNI
- Pembebasan Tanah Jl. Tbs. Missing Link (Jl. Denpasar Raya Utara Lanjutan, Jl. Asia Afrika/ Senayan City - Teuku Nyak Arief, Jl. Setiabudi-Rasuna Said, Jl. Kendal - Mas Mansyur, Jl Latuharhari - Jl Tambak)
- Pembangunan Jl. Tbs. Asia Afrika - Jl. Teuku Nyak Arief
- Peningkatan Betonisasi Jalur Busway
- Pembangunan Jalan Sejajar rel Mangga Dua - Mangga Besar
- Pembebasan Tanah jalan tembus/missing link Jl. Penggilingan - Rajiman - Pulogadung - Bekasi raya
- Inventarisasi dan Pembebasan Tanah Jalan dari Tol - Mabes TNI
- Pelebaran Jalan Lingkar Kota Tua (antara lain Jl. Kemukus, Jl. Kunir)

b. Permasalahan dan Solusi

Pembebasan Tanah MRT tidak dapat terserap pada tahun 2014, dibagi menjadi 2 bagian yakni

- pertama, untuk pembebasan tanah masyarakat sebesar Rp 8 Milyar tidak bisa dilaksanakan karena sampai dengan akhir tahun anggaran kelengkapan dokumen administrasi jual beli tanahtidak dapat dilengkapi oleh pemilik tanah
- dan yang kedua untuk pembebasan tanah negara sebesar Rp

25 Milyar yang ada di Perubahan tidak dapat dilaksanakan karena Pergub yang mengatur tentang pembebasan tanah negara tidak terbit dan tanah negara sendiri tidak boleh dibayarkan artinya harus dicarikan tanah pengganti/ ditukar dengan tanah lagi (tukar guling).

Permasalahan:

- Waktu pelaksanaan kegiatan dari APBD Perubahan yang sangat terbatas karena pengesahan DPA APBD-P 2014 baru ditanda tangani tanggal 10 November 2014.
- Proses pelaksanaan lelang terlambat karena persetujuan *multi years* di DPRD memakan waktu yang lama.
- Pembebasan tanah yang tertunda karena proses untuk mengeluarkan peta bidang oleh BPN yang lama, P2T, warga yang menolak harga lahan sesuai dengan NJOP). Terutama untuk proses pembebasan lahan yang bersamaan dengan proses pelaksanaan/pembangunan fisik.

Solusi:

- Pengesahan APBD/APBPD–P yang tepat waktu sesuai dengan aturan yang berlaku.
- Percepatan Proses Pembuatan Peta bidang oleh BPN
- Percepatan Proses Lelang Melalui ULP (Unit Layanan Pengadaan)
- Semaksimal mungkin menggunakan proses E-Purchasing berbasis E-Katalog
- Penerbitan SK Multiyears agar bersamaan dengan Penetapan KUA-PPAS

ANTISIPASI BANJIR, ROB DAN GENANGAN

a. Realisasi Pelaksanaan Program dan Kegiatan

Pada tahun 2014 telah dilaksanakan program dan kegiatan antara lain:

1) **Program Pembangunan Prasarana dan Sarana Pengendali Banjir**

a) Pengembangan situ, waduk dan embung:

- Pembebasan Tanah Waduk Marunda beserta Sarana dan Prasarananya
- Pembebasan Tanah untuk Waduk Kel. Lebak Bulus dan Kel. Cilandak Barat Kec. Cilandak
- Pembebasan Tanah Waduk Cilandak Marinir
- Pembebasan Tanah Waduk Brigif Kelurahan Cipedak Jagakarsa, Jakarta Selatan
- Inventarisasi dan Pembebasan Tanah Untuk Embung di 5 Wilayah Kota
- Pembebasan Tanah untuk Waduk Cilangkap, Jl. Giri Kencana Kel. Cilangkap, Kec. Cipayung, Jakarta Timur
- Pembebasan tanah Waduk Kampung Rambutan
- Pembebasan tanah Waduk Kampung Rambutan 1
- Pembebasan Tanah Waduk Sunter Hulu
- Inventarisasi dan Pembebasan Tanah Waduk Ulujami Kelurahan Ulujami, Pesanggrahan, Petukangan Selatan Kecamatan Pesanggrahan
- Pembebasan Tanah Waduk di Jl. Rawa Kompeni Kel. Kamal Kec. Kalideres, Jakarta Barat
- Pembebasan Tanah Waduk di Jl. Lapangan Tembak Rt. 01/07 Kel. Pekayon Kec. Pasar Rebo , Jakarta Timur
- Pembebasan Tanah Untuk Embung di Jl. Pdk. Gede Kel. Rambutan, Kec. Ciracas Jakarta Timur
- Pembebasan Tanah Untuk Embung di Kel. Susukan, Kec. Ciracas Jakarta Timur
- Pembebasan Tanah untuk Embung di Jl. RA. Fadillah Kel. Baru Kec. Pasar Rebo , Jakarta Timur
- Pembebasan Tanah untuk Embung di Jl. Ketapang Kel. Jatipadang Kec. Pasar Minggu , Jakarta Selatan

- Pembebasan Tanah untuk Embung di Jl. H. Saibun Kel. Jatipadang Kec. Pasar Minggu , Jakarta Selatan

b) Penguatan tanggul:
   - Pembangunan Tanggul Pantai mendukung NCICD

c) Pembuatan sumur resapan dan lubang biopori

d) Pembangunan Terowongan bawah tanah multifungsi

e) Pembebasan Tanah Kanal Banjir Timur

f) Pembebasan Tanah Kali Pesanggrahan

g) Pembebasan Tanah Kali Angke

h) Pembebasan Tanah Kali Sunter

i) Pembangunan Tanggul Pantai mendukung NCICD

j) Pembangunan Pusat Sistem Pengendalian Banjir dan Pemantauan Curah Hujan

k) Pembangunan Sheet Pile Kali Adem, Kali Gendong, dan Kali Asin (Pembayaran Hutang Pihak Ke 3)

l) Pembangunan Turap Situ Babakan dan Jalan Inspeksi di Sekeliling Situ Babakan (Pembayaran Hutang Pihak Ke 3)

m) Penurapan kali baru RW 06 RW 10 (Pembayaran Hutang Pihak Ke 3)

n) Penyelesaian Pompa Duri (Pembayaran Hutang Pihak ke 3)

o) Pembangunan *Longstorage* dan Pompa Koja (Pembayaran Hutang Pihak ke 3)

p) Pembangunan Waduk Setu (Pembayaran Hutang Pihak ke 3)

q) Pembangunan *Sheetpile* Kamal Muara (Pembayaran Hutang Pihak ke 3)

r) Pembangunan Pompa Waduk Pluit Tengah (Pembayaran Hutang Pihak Ke 3)

s) Pembangunan Alat Monitoring Arus Sungai Untuk Penanggulangan Banjir

t) Pembebasan Tanah Waduk di Kel. Tegal Alur Kec. Kalideres Jakarta Barat

u) Pembebasan Tanah untuk Embung di Jl. Sungai Tiram, Kel. Marunda, Kec. Cilincing

v) Perencanaan x-1 Penyelesaian genangan arteri/kolektor tahun 2014
w) Pengadaan Pompa Mobile Pengendali Banjir
x) Pembangunan sistem optimalisasi pusat data
y) Pengembangan Perangkat Lunak Pengaturan Beban dan Keamanan Pusat Data DPU Prov. DKI Jakarta
z) peningkatan sistem operasional pompa dengan sistem penginderaan jarak jauh

Program Pengembangan Sistem Drainase

a) Pengembangan sistem polder :
b) Penggantian dan Peningkatan Sistem Pompa di Provinsi DKI Jakarta
c) Normalisasi sungai dan saluran :
   - Pembebasan Tanah BKT
   - Pembebasan Tanah Kali Pesanggrahan
   - Pembebasan Tanah Kali Angke
   - Pembebasan Tanah Kali Sunter
   - Pembebasan Tanah Kali Ciliwung
   - Pembebasan Tanah Kali Krukut
   - Pembebasan Tanah Kali Sekretaris dan Jalan Inspeksinya
   - Inventarisasi dan Pembebasan Tanah Kali Semongol
d) Pengerukan sungai dan saluran :
   - Jakarta Urgent Flood Mitigation Project (JUFMP) Dredging and Embankment of Ciliwung-Gunung Sahari Drain & Waduk Melati Sub-projects ICB Package No. JUFMP-1
   - Jakarta Urgent Flood Mitigation Project (JUFMP) Dredging and Embankment of Sentiong-Sunter Drain, Waduk Sunter Utara, Waduk Sunter Selatan & Waduk Sunter Timur III Sub-projects ICB Package No. JUFMP-4
   - Jakarta Urgent Flood Mitigation Project (JUFMP) Dredging and Embankment of Grogol-Sekretaris Drain, Pakin-Kali

Besar-Jelakeng Drain, Krukut Cideng Drain & Krukut Lama Drain Sub-projects ICB Package No. JUFMP-7

- Pengerukan Kali/Saluran di Wilayah Aliran Timur Provinsi DKI Jakarta
- Perbaikan / Pemeliharaan dan Pengerukan Prasarana Konservasi SDA (Situ dan Sungai)
- Perbaikan/Pemliharaan dan Pengerukan Prasarana Pengendali Banjir (Waduk dan Sungai)
- Pengerukan Kali/Saluran di Wilayah Aliran Tengah Provinsi DKI Jakarta
- Pengerukan Kali/Saluran di Wilayah Aliran Barat Provinsi DKI Jakarta
- Pengerukan Kali/Saluran di Wilayah Aliran Timur Provinsi DKI Jakarta
- Pengerukan Kali/Saluran di Wilayah Aliran Tengah Provinsi DKI Jakarta
- Pengerukan Kali/Saluran di Wilayah Aliran Barat Provinsi DKI Jakarta
- Jakarta Urgent Flood Mitigation Project (JUFMP) Dredging and Embankment of Ciliwung-Gunung Sahari Drain & Waduk Melati Sub-projects ICB Package No. JUFMP-1
- Pendampingan Jakarta Emergency Dredging Initiative (JEDI) Project (Administrasi & Lelang)
- Jakarta Urgent Flood Mitigation Project (JUFMP) Dredging and Embankment of Sentiong-Sunter Drain, Waduk Sunter Utara, Waduk Sunter Selatan & Waduk Sunter Timur III Sub-projects ICB Package No. JUFMP-4
- Jakarta Urgent Flood Mitigation Project (JUFMP) Dredging and Embankment of Grogol-Sekretaris Drain, Pakin-Kali Besar-Jelakeng Drain, Krukut Cideng Drain & Krukut Lama Drain Sub-projects ICB Package No. JUFMP-7
- Penanganan Genangan daerah Kuningan Jl. Denpasar cs (Pembayaran Hutang Pihak Ke 3)

- Perbaikan Perkuatan Tebing dan Pengerukan Kali Utan Kayu (Pembayaran Hutang Pihak Ke 3)
- Pemeliharaan Sarana dan Prasarana Infrastruktur Drainase
- Pengerukan Kali/Saluran di Wilayah Aliran Timur Provinsi DKI Jakarta (Pembayaran Hutang Pihak Ke 3)
- Pengerukan Kali/Saluran di Wilayah Aliran Tengah Provinsi DKI Jakarta (Pembayaran Hutang Pihak Ke 3)
- Pengerukan Kali/Saluran di Wilayah Aliran Barat Provinsi DKI Jakarta (Pembayaran Hutang Pihak Ke 3)
- Perbaikan/Pemeliharaan dan Pengerukan Prasarana Pengendali Banjir (Waduk dan Sungai) (Pembayaran Hutang Pihak Ke 3)
- Perbaikan / Pemeliharaan dan Pengerukan Prasarana Konservasi SDA (Situ dan Sungai) (Pembayaran Hutang Pihak Ke 3)
- Perencanaan teknis (x-1) peningkatan dan penggantian sistem pompa di provinsi DKI Jakarta
- Perencanaan teknis (x-1) penggantian suku cadang pompa stasioner, pompa mobile dan pintu air di prov. DKI Jakarta

b. Permasalahan dan Solusi

Permasalahan:

- Waktu pelaksanaan kegiatan dari APBD Perubahan yang sangat terbatas karena pengesahan DPA APBD-P 2014 baru ditanda tangani tanggal 10 November 2014.
- Proses pelaksanaan lelang terlambat karena persetujuan *multi years* di DPRD memakan waktu yang lama.
- Pembebasan tanah yang tertunda karena proses untuk mengeluarkan peta bidang oleh BPN yang lama, P2T, warga yang menolak harga lahan sesuai dengan NJOP). Terutama untuk proses pembebasan lahan yang bersamaan dengan proses pelaksanaan/pembangunan fisik.

Solusi:

- Pengesahan APBD/APBP – P yang tepat waktu sesuai dengan aturan yang berlaku.
- Percepatan Proses Pembuatan Peta bidang oleh BPN
- Percepatan Proses Lelang Melalui ULP (Unit Layanan Pengadaan)
- Semaksimal mungkin menggunakan proses E-Purchasing berbasis E-Katalog
- Penerbitan SK Multiyears agar bersamaan dengan Penetapan KUA-PPAS

2. PENINGKATAN KUALITAS LINGKUNGAN PERUMAHAN DAN PEMUKIMAN KOTA

a. Realisasi Pelaksanaan Program dan Kegiatan

Pada tahun 2014 telah dilaksanakan program dan kegiatan unggulan, antara lain :

1) Program Penyediaan Perumahan Rakyat

a) Pembebasan Tanah Untuk Rusun di Kel. Rawa Teratai Kec. Cakung Jakarta Timur (Luas ± 8.000 m^2)

b) Pembebasan Tanah untuk Rusun di Jl. Rorotan IV Kel. Rorotan Kec. Cilincing Jakarta Utara

c) DED Rusun Daan Mogot 16 lantai (2 tower)

d) DED Rusun Penggilingan 16 lantai (2 tower)

e) DED Berulang Rusun Pinus Elok 6 lantai (1 blok)

f) DED Rusun Nagrak

g) Pembangunan Rumah Susun Jatinegara Kaum Blok 1 dan Blok 2

h) Pembangunan Rumah Susun Tambora Tower A, Tower B dan Tower C

i) Pembangunan Rumah Susun Pulo Gebang Blok 5 dan Blok 6

j) Pembangunan Rumah Susun Cipinang Besar Selatan Blok 4 dan Blok 5

k) Penyelesaian Pembangunan Rumah Susun KS Tubun, Jakarta Barat

l) Pembangunan Rumah Susun untuk Lokasi Binaan (Lokbin) Rawa Buaya

m) Pembangunan Rumah Susun untuk Lokasi Binaan (Lokbin) Semper

n) Pematangan Tanah dan Turap Lokasi Rumah Susun Rawa Bebek, Jakarta Timur

o) Pematangan Tanah dan Turap Lokasi Rumah Susun Penggilingan, Jakarta Timur

p) Pematangan Tanah dan Turap Lokasi Rumah Susun Marunda, Jakarta Utara

q) DED Rusun BLK Pasar Rebo

r) Pematangan Tanah dan Turap Lokasi Rumah Susun Blok Nagrak

s) Pembebasan Tanah untuk Rumah Susun di Kel. Pulogebang dan Kel. Penggilingan Kec. Cakung Jakarta Timur

t) Pembebasan Tanah untuk Rumah Susun di Jl. Tengki Kel. Cipayung Kec. Cipayung Jakarta Timur

u) Pembebasan Tanah untuk Rusun di Kel. Rorotan Kec. Cilincing Jakarta Utara

v) Pembangunan Rumah Susun Cakung Barat, Jakarta Timur

w) Pembebasan Tanah untuk Rusun di Blok Nagrak Kel. Marunda dan Kel. Cilincing Kec. Cilincing

x) Pembangunan rumah susun sewa yang terpadu dengan fasilitas pasar, kesehatan dan olah raga

y) Pembangunan Rumah Susun Jatinegara Kaum Blok 1 dan Blok 2

2) Program Kebijakan Pengembangan Perumahan

a) Penyusunan Pedoman Program Pendampingan Masyarakat

b) Diterbitkannya Peraturan Gubernur Nomor 53 Tahun 2014 tentang Penyusunan Penetapan dan Penerapan Rencana Pencapaian Standar Pelayanan Minimal Bidang Penyehatan Lingkungan Permukiman

c) Tersusunnya Rancangan Peraturan Gubernur tentang Rencana Pembangunan dan Pengembangan Perumahan dan Permukiman (RP4D) 5 Wilayah Kota Administrasi dan Kabupaten Administrasi Kepulauan Seribu.

Program Peningkatan Kualitas dan Perbaikan Kampung

a) Pembayaran Hutang Penyelesaian Kegiatan Pengawasan Kel. Petojo Utara Kec. Gambir (penataan kampung deret) Tahun Anggaran 2013

b) Penyelesaian Kegiatan Pengawasan Kel. Bungur Kec. Senen (penataan kampung deret) Tahun Anggaran 2013

c) Penyelesaian Kegiatan Pengawasan Kel. Bendungan Hilir Kec. Tanah Abang (penataan kampung deret) Tahun Anggaran 2013

d) Penyelesaian Kegiatan Pengawasan Kel. Cempaka Putih Barat Kec. Cempaka Putih (penataan kampung deret) Tahun Anggaran 2013

e) Penyelesaian Kegiatan Pengawasan Kel.Kemayoran Kec. Kemayoran (penataan kampung deret) Tahun Anggaran 2013

f) Penyelesaian Kegiatan Pengawasan Kel.Galur Kec. Johar Baru (penataan kampung deret) Tahun Anggaran 2013

g) Penyelesaian Kegiatan Pengawasan Kel.Tanah Tinggi Kec. Johar Baru (penataan kampung deret) Tahun Anggaran 2013

h) Penyelesaian Kegiatan Pengawasan Kel. Karang Anyar Kec. Sawah Besar (penataan kampung deret) Tahun Anggaran 2013

i) Penyelesaian Kegiatan Pengawasan Kel. Kebon Sirih Kec.Menteng (penataan kampung deret) Tahun Anggaran 2013

j) Penyelesaian Kegiatan Pengawasan Kel. Kali Anyar Kec. Tambora (penataan kampung deret) Tahun Anggaran 2013

k) Penyelesaian Kegiatan Pengawasan Kel. Tambora Kec. Tambora (penataan kampung deret) Tahun Anggaran 2013

l) Penyelesaian Kegiatan Pengawasan Kel. Kapuk Kec. Cengkareng (penataan kampung deret) Tahun Anggaran 2013

m) Penyelesaian Kegiatan Pengawasan Kel. Tugu Utara Kec. Koja (penataan kampung deret) Tahun Anggaran 2013

n) Penyelesaian Kegiatan Pengawasan Kel. Semper Barat Kec. Cilincing (penataan kampung deret) Tahun Anggaran 2013

o) Penyelesaian Kegiatan Pengawasan Kel. Marunda Kec. Cilincing (penataan kampung deret) Tahun Anggaran 2013

p) Penyelesaian Kegiatan Pengawasan Kel. Cilincing Kec. Cilincing (penataan kampung deret) Tahun Anggaran 2013

q) Penyelesaian Kegiatan Pengawasan Kel. Pejagalan Kec. Penjaringan (penataan kampung deret) Tahun Anggaran 2013

r) Penyelesaian Kegiatan Pengawasan Kel. Pademangan Timur Kec. Pademangan (penataan kampung deret) Tahun Anggaran 2013

s) Penyelesaian Kegiatan Pengawasan Kel. Gandaria Selatan Kec. Gandaria (penataan kampung deret) Tahun Anggaran 2013

t) Penyelesaian Kegiatan Pengawasan Kel. Petogogan Kec. Kebayoran Baru (penataan kampung deret) Tahun Anggaran 2013

u) Penyelesaian Kegiatan Pengawasan Kel. Pasar Minggu Kec. Pasar Minggu (penataan kampung deret) Tahun Anggaran 2013

v) Penyelesaian Kegiatan Pengawasan Kel. Pisangan Timur Kec. Pulogadung (penataan kampung deret) Tahun Anggaran 2013

w) Penyelesaian Kegiatan PengawasanKel. Klender Kec. Duren Sawit (penataan kampung deret) Tahun Anggaran 2013

x) Penyelesaian Kegiatan Pengawasan Kel. Jatinegara Kec. Cakung (penataan kampung deret) Tahun Anggaran 2013

y) Penyelesaian Kegiatan Pengawasan Kel. Cipinang Besar Selatan Kec. Jatinegara (penataan kampung deret) Tahun Anggaran 2013

b. Permasalahan dan Solusi

Pada Tahun 2014, hampir tidak ada hambatan yang berarti dalam rangka peningkatan kualitas lingkungan perumahan dan permukiman kota.

Untuk Program Peningkatan Kualitas dan Perbaikan Kampung, khususnya kegiatan Penataan kampung/ Perbaikan rumah yang tidak dapat terlaksana di tahun 2014 dikarenakan adanya indikasi kurang tepatnya target sasaran calon penerima hibah pada 5 wilayah kota administrasi.

3. PERLINDUNGAN DAN PENGELOLAAN LINGKUNGAN HIDUP

a. Realisasi Pelaksanaan Program dan Kegiatan

Pada tahun 2014 telah dilaksanakan program dan kegiatan unggulan, antara lain :

1) Program Peningkatan Sarana dan Prasarana Pekerjaan Umum

a) Pengadaan perangkap sampah pulau
b) Pengadaan Kendaraan Dump Truk Besar
c) Pengadaan Kendaraan Dump Truk Kecil
d) Pengadaan Kendaraan Truk Arm Roll Besar
e) Pengadaan Kendaraan Truk Arm Roll Kecil
f) Pengadaan Wheel Loader
g) Pengadaan Excavator
h) Pengadaan Kendaraan Truk Tronton
i) Pengadaan Kapal Pengangkut Sampah
j) Pengadaan Tong Sampah Pilah
k) Pengadaan Excavator Apung / Excavator Amphibi
l) Pengadaan Tong Sampah Taman dan Jalur Hijau
m) Pengadaan dan Pemasangan Tong Sampah Sungai
n) Pengadaan Sarana dan Prasarana Operasional KBT
o) Pengadaan dan Pemasangan CCTV serta kelengkapannya di Infrastruktur Bidang Ke PU-an
p) Pengadaan Dump Truk Kap. 5 m3
q) Pengadaan Dump Truk Kap. 13 m3
r) Pengadaan Dump Truk Tronton Kap. 20 m3
s) Pengadaan Excavator Long Arm
t) Pengadaan Excavator Standar
u) Pengadaan Excavator Mini
v) Pengadaan Excavator Spider
w) Pengadaan Mesin Giling, Baby Roller dan Stamper
x) Pengadaan Kompressor
y) Pengadaan Crane
z) Pengadaan Self Loader Besar
aa) Pengadaan Self Loader Kecil
bb) Penanggulangan Sampah di inlet Waduk Pluit dan Inlet Rumah Pompa Waduk pluit
cc) Penanggulangan Sampah pada Inlet Rumah Pompa

Pengendali Banjir di Provinsi DKI Jakarta

dd) Inventarisasi dan Pembebasan Tanah Jalan Ciputat Raya

ee) Inventarisasi dan Pembebasan Tanah Jl. Pegangsaan Dua

ff) Pembangunan/Peningkatan Pedestrian 5 Wilayah Kota Prov. DKI Jakarta

gg) Perbaikan/ Pemeliharaan Trotoar Bus Transjakarta Koridor 1,4 dan 5

hh) Perbaikan/ Pemeliharaan Trotoar Bus Transjakarta Koridor 6,7 dan 8

ii) Perbaikan/ Pemeliharaan Trotoar Bus Transjakarta Koridor 9,10,11 dan 12

jj) Pengadaan Excavator Terapung Long Arm Uk. Besar

kk) Pengadaan Excavator Terapung Long Arm Uk. Mini

ll) Pengadaan Alat Keruk Lumpur untuk Sungai Besar

mm) Pengadaan Alat Keruk Lumpur untuk Sungai Kecil

nn) Kajian Pembangunan STS Gunung Sahari

oo) Pengadaan Bahan Bakar Minyak (BBM) Kendaraan dan Alat-Alat Berat

pp) Pengadaan Alat Laboratorium Corrosion Test

qq) Pengadaan CCTV dan Kelengkapannya UPT. Alkal

rr) Pembangunan Aplikasi Sistem Manajemen Asset Dinas PU prov. DKI Jakarta

ss) Pengembangan & Pemeliharaan Aplikasi Sistem Monitoring Jalan (Jakarta Zero Hole)

tt) Upgrade dan Pemeliharaan Rutin (Upah & Bahan) Perangkat Lunak dan Perangkat Keras Telemetri & Hidrometri

uu) Penanggulangan sampah di rumah pompa pengendali banjir DKI Jakarta, Inlet Waduk Sunter III (PHB Layar), Inlet Waduk Tomang, Inlet Waduk Rumah Tomang Barat, Inlet Rumah Pompa Bendungan Melayu, Inlet Pompa Bimoli (Pembayaran Hutang Pihak Ke 3)

vv) Evaluasi Pompa Pengendali Banjir Di Provinsi DKI Jakarta
ww) Peningkatan Pompa Bidara Cina
xx) Pengadaan Peralatan Down Hole Instrument Survey
yy) Pengadaan Suku Cadang Pompa di Provinsi DKI Jakarta
zz) Pemeliharaan Sarana di Rumah Pompa Pengendali Banjir Terhadap Bahaya Kebakaran
aaa) Pembelian Trailer
bbb) Pembelian alat keruk lumpur Watermaster Classic
ccc) Pengadaan Pompa Portable Pengendali Banjir
ddd) Perpanjangan Surat Tanda Kendaraan (UPT. ALKAL)
eee) Piket, Satgas dan Pemeliharaan Prasarana Jalan di Kota Administrasi Jakarta Barat
fff) Piket, Satgas dan Pemeliharaan Prasarana Jalan di Kota Administrasi Jakarta Timur
ggg) Piket, Satgas dan Pemeliharaan Prasarana Jalan di Kota Administrasi Jakarta Pusat
hhh) Piket, Satgas dan Pemeliharaan Prasarana Jalan di Kota Administrasi Jakarta Utara
iii) Pengadaan Alat Pengukur dan Pencatatan Ketinggian Air untuk Wilayah DKI Jakarta
jjj) Piket, Satgas dan Pemeliharaan Prasarana Jalan di Kota Administrasi Jakarta Selatan
kkk) Pengamanan Tanah-tanah Dinas PU yang sudah ditertibkan/dibebaskan
lll) Optimalisasi Penggunaan Kendaraan dan Alat-alat Berat Bidang ke PU an untuk mendukung peningkatan kapasitas waduk/kali/saluran
mmm) Pengadaan Cutter Suction Dredger
nnn) Pengadaan Multipurpose Dredger
ooo) Pengadaan Multipurpose Dredger Type Roda

2) Program Peningkatan Kinerja Pengelolaan Persampahan

i. Penanganan Jasa Kebersihan oleh Swasta di 42

Kecamatan

ii. Jasa Pengelolaan Sampah TPST Bantargebang

iii. Pembangunan dan Operasional Online Sistem Penimbangan Sampah TPST Bantargebang dan TPS Daerah Perbatasan

a) Penanganan Sampah Sungai:

- Penanggulangan Sampah di inlet Waduk Pluit dan Inlet Rumah Pompa Waduk
- Penanggulangan Sampah pada Inlet Rumah Pompa Pengendali Banjir di Provinsi DKI Jakarta

iv. Penanganan Sampah Sungai/Kali, Danau, Situ, dan Waduk di 5 (lima) Wilayah Jakarta

v. Penanganan Sampah Taman dan Jalur Hijau di 5 (lima) Wilayah Jakarta

vi. Penyediaan BBM Kendaraan Operasional, SPA Sunter dan UPK Pesisir dan Pantai

vii. Pembuatan Dermaga Apung di Sungai/Kali,Danau, Situ dan Waduk di 20 Lokasi

viii. Pembangunan Tempat Transit Sampah Pesisir dan Pantai pulau-pulau pemukiman di Kepulauan Seribu

ix. Jasa Penimbangan Sampah di DKI Jakarta

3) Program Peningkatan Peran Serta Masyarakat dalam Pengelolaan Persampahan

a) Gerakan Tidak Buang Sampah Sembarangan.

b) Pemberdayaan peran wanita untuk gerakan kebersihan lingkungan.

c) Pembuatan Video Dokumentasi Penanganan Sampah Berbasis Masyarakat

d) Penyusunan Zonasi Pelayanan Pengelolaan Sampah secara Mandiri

PENINGKATAN KUALITAS DAN KUANTITAS RTH

a. Realisasi Pelaksanaan Program dan Kegiatan

Pada tahun 2014 telah dilaksanakan program dan kegiatan unggulan, antara lain:

1) Program Peningkatan Kuantitas RTH Pertamanan dan Pemakaman

a) Penambahan RTH melalui pembebasan tanah dan kontribusi pengembang

Tahun ini tanah yang berhasil dibebaskan oleh Pemerintah baik peruntukannya untuk RTH Taman dan Taman Pemakaman Umum (TPU) berjumlah 33 lokasi dengan luas sebesar 137.464 m2, yaitu:

1) Pembebasan Tanah TPU Srengseng Sawah, Jakarta Selatan Luas Terbebaskan 2.375 m^2, Penyerapan Anggaran Rp.4.353.400.000
2) Pembebasan tanah RTH Jl.PPA Depsos No. 26 RT 005 RW 01 Kel. Bambu Apus Kec. Cipayung, Jakarta Timur Luas Terbebaskan 2.138 m^2, Penyerapan Anggaran Rp.5.570.770.000
3) Pembebasan Tanah RTH Jl. Menteng RW 06 Kel. Lenteng Agung Kec. Jagakarsa, Jakarta Selatan Luas Terbebaskan 4.714 m^2, Penyerapan Anggaran Rp.11.477.500.000
4) Pembebasan tanah TPU Jembatan Sampi Cilincing, Jakarta Utara Luas Terbebaskan 2.447 m^2, Penyerapan Anggaran Rp.2.945.909.462
5) Pembebasan tanah untuk TPU Jl. Raya Pondok Ranggon RT 002, 005, 006, 007, dan 009 RW 04 Kel. Pondok Ranggon Kec. Cipayung, Jakarta Timur Luas Terbebaskan 10.899 m^2, Penyerapan Anggaran Rp.18.175.174.800
6) Pembebasan Tanah untuk RTH di Jl. Raya Jembatan Tiga (Kebon Pisang), Kel.Pejagalan Kec. Penjaringan,

Jakarta Utara (Luas 15.200 m^2) - Lanjutan Luas Terbebaskan 15.196 m^2, Penyerapan Anggaran Rp.87.067.200.000

7) Pembebasan Tanah Untuk RTH Kel. Pegangsaan Dua Kec. Kelapa Gading Jakarta Utara Luas Terbebaskan 5.191 m^2, Penyerapan Anggaran Rp.52.308.610.000
8) Pembebasan Tanah untuk RTH di Kel. Rorotan Kec. Cilincing Jakarta Utara Luas Terbebaskan 5.102 m^2, Penyerapan Anggaran Rp.7.502.800.000
9) Pembebasan Tanah untuk RTH di Jl. M. Kahfi II RT. 06 RW. 05 Kel.Srengseng Sawah Kec.Jagakarsa, Jakarta Selatan Luas Terbebaskan 3.960 m^2, Penyerapan Anggaran Rp.7.495.120.000
10) Pembebasan Tanah untuk RTH di Jl. Pondok Kelapa Raya (Palem Indah Raya), Kel. Pondok Kelapa, Kec. Duren Sawit, Jakarta Timur Luas Terbebaskan 1.626 m^2, Penyerapan Anggaran Rp.8.139.352.500
11) Pembebasan Tanah untuk RTH di Wilayah Jakarta Utara Luas Terbebaskan 1.989 m^2, Penyerapan Anggaran Rp.12.573.139.931
12) Pembebasan Tanah untuk RTH di Jl. Giri Kencana Kel. Cilangkap Kec. Cipayung Jakarta Timur Luas Terbebaskan 12.783 m^2, Penyerapan Anggaran Rp.18.474.030.000
13) Pembebasan Tanah untuk RTH di RT 012/RW 01 Kel. Cipedak Jakarta Selatan. Luas Terbebaskan 6.162 m^2, Penyerapan Anggaran Rp.11.557.600.000
14) Pembebasan Tanah untuk RTH di Kampung Cipedak Rt 007 / 009 Kel. Srenseng Sawah Kec. Jagakarsa Jakarta Selatan Luas Terbebaskan 2.197 m^2, Penyerapan Anggaran Rp.4.406.420.000
15) Pembebasan tanah untuk RTH di Jl. Lebak Bulus III Kel. Pondok Labu Kec. Cilandak Jakarta Selatan Luas

Terbebaskan 445 m^2, Penyerapan Anggaran Rp.3.415.199.931

16) Pembebasan Tanah Untuk RTH di Jalan Tol Lingkar Luar (TB Simatupang) Kel. Susukan Kec. Ciracas Jakarta Timur Luas Terbebaskan 1.394 m^2, Penyerapan Anggaran Rp.9.824.200.000
17) Pembebasan Tanah untuk RTH Jl. Jati Murni Buntu Kel Jati Padang Kec. Pasar Minggu Jakarta Selatan Luas Terbebaskan 969 m^2, Penyerapan Anggaran Rp.3.585.530.000
18) Pembebasan Tanah untuk RTH di Jl. Bina Warga Kel. Petukangan Utara Kec. Pesanggrahan Jakarta Selatan Luas Terbebaskan 1.915 m^2, Penyerapan Anggaran Rp.5.306.874.928
19) Pembebasan Tanah untuk RTH di Jl. H. Ipin Kel. Pondok Labu Jakarta Selatan (Lanjutan) Luas Terbebaskan 1.585 m^2, Penyerapan Anggaran Rp.4.365.664.931
20) Pembebasan Tanah untuk RTH di Jl. Samping Kosambi Baru Kel. Duri Kosambi Kec. Cengkareng Jakarta Barat (Lanjutan) Luas Terbebaskan 3.354 m^2, Penyerapan Anggaran Rp.17.541.999.931
21) Pembebasan Tanah untuk RTH di RW 04 Kel. Cilangkap Kec. Cipayung Jakarta Timur Luas Terbebaskan 4.197 m^2, Penyerapan Anggaran Rp.8.390.240.000
22) Pembebasan Tanah Untuk RTH di Jln. TB Simatupang, Kel. Tanjung Barat Kec. Jagakarsa, Jakarta Selatan Luas Terbebaskan 2.106 m^2, Penyerapan Anggaran Rp.26.073.755.800
23) Pembebasan Tanah untuk RTH di Jl. Lingkungan III, Kel. Tegal Alur Kec. Kalideres, Jakarta Barat (Luas 644 m^2) - Lanjutan Luas Terbebaskan 567 m^2, Penyerapan Anggaran Rp.1.061.166.330

24) Pembebasan tanah RTH Jl.PPA Depsos No. 26 RT 005 RW 01 Kel. Bambu Apus Kec. Cipayung, Jakarta Timur (Luas 1.339 m^2) - Lanjutan Luas Terbebaskan 1.290 m^2, Penyerapan Anggaran Rp.3.359.400.000
25) Pembebasan Tanah untuk RTH di Jl. Madrasah Bawah RW 12, Kel. Bintaro Kec. Pesanggrahan, Jakarta Selatan (Luas 2.302 m^2) Luas Terbebaskan 2.298 m^2, Penyerapan Anggaran Rp.4.800.290.000
26) Pembebasan Tanah untuk RTH di Jl.Kramat (Taman Matoa), Kel. Jagakarsa Kec. Jagakarsa, Jakarta Selatan (Luas 2.280 m^2) Luas Terbebaskan 1.907 m^2, Penyerapan Anggaran Rp.4.024.200.000
27) Pembebasan Tanah untuk RTH di Jl. Manunggal II/Jl.Inpres RT 004 RW 02, Kel. Petukangan Selatan Kec. Pesanggrahan, Jakarta Selatan (Luas 2.013 m^2) Luas Terbebaskan 2.028 m^2, Penyerapan Anggaran Rp.5.242.700.000
28) Pembebasan tanah untuk RTH di Jl. Gunung Balong II, Kel. Lebak Bulus Kec. Cilandak, Jakarta Selatan (Luas 2.166 m^2) Luas Terbebaskan 2.011 m^2, Penyerapan Anggaran Rp.5.270.900.000
29) Pembebasan Tanah untuk RTH di Kampung Pedaengan RT 004 RW 08, Kel. Penggilingan Kec. Cakung, Jakarta Timur (Luas 5.000 m^2) - Lanjutan Luas Terbebaskan 2.300 m^2, Penyerapan Anggaran Rp.4.412.950.000
30) Pembebasan Tanah TPU Tegal Alur, Jakarta Barat (Luas 3.500 m2) Luas Terbebaskan 3.157 m^2, Penyerapan Anggaran Rp.5.949.400.000
31) Pembebasan tanah untuk RTH di Kampung Dukuh Jl. Penggilingan Baru RT 011 RW 03, Kel. Dukuh Kec. Kramat Jati, Jakarta Timur (Luas 6.140 m^2) Luas Terbebaskan 6.050 m^2, Penyerapan Anggaran Rp.12.987.230.000

32) Pembebasan Tanah untuk RTH di Jl. Centex Gg. Masjid, Kel. Ciracas Kec. Ciracas, Jakarta Timur (Luas 9.000 m2) Luas Terbebaskan 9.002 m^2, Penyerapan Anggaran Rp.15.723.420.000

33) Pembebasan Tanah untuk RTH di Kec. Kembangan Jakarta Barat (Luas 14.623 m^2) - Lanjutan Luas Terbebaskan 14.110 m^2, Penyerapan Anggaran Rp.22.536.162.000

b) Penambahan RTH melalui kontribusi pengembang (Fasos Fasum)

1) Jalan Raya Pegangsaan Dua, Kec. Kelapa Gading, Kota Administrasi Jakarta Utara seluas 749 m^2
2) Kampung pinggir rawa No. 90/jalan satu maret, Kelurahan Pegadungan, Kec. Kalideres, Jakarta Barat seluas 52 m^2
3) Jalan Kapuk Raya Kel. Kapuk Muara, Kec. Penjaringan, Jakarta Utara seluas 20.136 m^2
4) Jalan Raya Bekasi, Kel. Terate, Kec. Cakung, Jakarta Timur seluas 581 m^2
5) Jalan Setiabudi 2, Kel. Karet, Kec. Setiabudi, Jakarta Selatan seluas 126 m^2
6) Jalan Lenteng Agung Raya, Kel. Lenteng Agung, Kec. Jagakarsa, Jakarta Selatan seluas 5.561 m^2
7) Jalan Semanan Raya/Perumahan Taman Semanan Indah, Kel. Semanan, Kec. Kalideres, Jakarta Barat seluas 384 m^2
8) Jalan Bandengan Utara No. 80, Kel. Penjaringan, Kec. Penjaringan, Jakarta Utara seluas 4.768,5 m^2
9) Jalan Raya Kembangan Utara, Kel. Kembangan Utara Kec. Kembangan, Jakarta Barat seluas 13.691 m^2

2) Program Pemberdayaan dan Penggalangan Peran Serta Masyarakat dalam Pengembangan Pertamanan dan Pemakaman

.Salah satunya ialah upaya percepatan program penghijauan pertamanan berupa “kemitraan” dengan melibatkan masyarakat umum dan pengusaha swasta untuk turut serta dalam pembangunan, pemeliharaan pertamanan, penghijauan dan keindahan kota.

Selama tahun 2014 ini, Dinas Pertamanan dan Pemakaman telah bermitra dengan 14 perusahaan swasta melalui Program “Tanggung Jawab Sosial (CSR)”. Berikut lokasi yang telah dimitrakan, yaitu:

1. PT. Aneka Tambang, Pembangunan Taman Jalur Hijau Pemuda Jaktim Lokasi Jl. Pemuda, Jakarta Timur
2. PT. Coca Cola Indonesia, Peningkatan fungsi Taman Kota berupa fitness outdoor dan Lapangan Bulu Tangkis Lokasi Outdoor Gym: Tmn Langsat, Tmn Buni (Kahfi), Tmn Amir Hamzah, Tmn Gandaria Tmn Tebet, Tmn Kaliandra (Gebang Sari), Tmn Cattleya
3. PT. Philips Indonesia, Pencahayaan Tugu Selamat Datang dan Taman Ayodya Lokasi Jl. MH. Thamrin (Bundaran HI) dan Taman Ayodya
4. Ace Hardware, Hibah 300 Tempat Sampah dan 1 unit high pressure water steamer Lokasi Jl. MH. Thamrin (Bundaran HI)
5. Axa Insurance, Pembersihan Bundaran HI dan pengecatan Kanstin Jl. MH. Thamrin dari Air Mancur BI s/d patung sudirman Lokasi Jl. MH. Thamrin (Bundaran HI)
6. Astra Honda Motor, Hibah 2000 Tanaman Pucuk Merah Lokasi Kebun Bibit Dinas Pertamanan
7. Bank NISP, Revitalisasi Air Mancur Arjuna Wijaya Lokasi Jl. Medan Merdeka Barat
8. Toyota Astra Motor, Revitalisasi Taman Semanggi Lokasi Jl. Jend. Sudirman (Semanggi) Jakarta Pusat

9. Komunitas Hijau, Aktivasi Taman Mataram Lokasi Taman Jalan Mataram
10. Komunitas Hidden Park, Aktivasi Taman Tanjung Lokasi Taman Tanjung
11. Komunitas Hidden Park, Aktivasi Taman Tebet Lokasi Taman Tebet
12. Biznet Network, Pembangunan Sarana Wifi 100 taman kota Lokasi Taman-taman di DKI Jakarta
13. PT. Astra International, Pembangunan Taman Lalu Lintas Gorontalo Lokasi Kelapa Gading Jakarta Utara
14. PT. Astra International, Penataan Taman Pelepah Indah RW 18/5 Kelapa Gading Lokasi Kelapa Gading Jakarta Utara

a) Penyuluhan dan Pelatihan Bimbingan Teknis serta Penyuluhan Bidang Pertamanan dan Pemakaman bagi pelajar dan masyarakat umum

Penyuluhan dan Pelatihan Bimbingan Teknis baik bagi pelajar maupun masyarakat dilakukan di sekolah-sekolah, pramuka, organisasi kemasyarakatan, kelompok warga (seperti: Kelurahan, RT/RW), dan lain-lain. Pengetahuan yang diajarkan, meliputi: cara menanam pohon, cara mencangkok, cara menyemai bibit tanaman, cara menanam dalam pot, cara memelihara taman, tata cara dekorasi taman, dan penyuluhan penghijauan kota dan lingkungan hidup serta tata cara pemulasaran jenazah.

Dari kegiatan Bimbingan Teknis serta Penyuluhan Bidang Pertamanan dan Pemakaman bagi pelajar dan masyarakat umumdiharapkan akan terbentuk kader-kader yg ahli di bidang pertamanan dan mampu meningkatkan rasa kecintaan dan kepeduliannya terhadap lingkungan sekitarnya.

Kegiatan Bimbingan Teknis serta Penyuluhan Bidang Pertamanan dan Pemakaman bagi pelajar dan masyarakat umumyang telah dilaksanakan selama tahun 2014, yaitu:

1. Pelatihan bidang pertamanan dan tingkat dasar yang diikuti 4 angkatan dengan jumlah 120 orang,
2. Pelatihan bidang pertamanan tingkat lanjutan yang diikuti oleh 4 angkatan dengan jumlah 120 orang,
3. Bimbingan Teknis dan Pembuatan Taman Percontohan *Green School* Tahun 2014 yang diikuti oleh 400 orang di 5 wilayah kota administrasi,
4. Peran serta pelajar di Bidang pertamanan dan pemakaman yang diikuti oleh 300 orang di 5 wilayah kota administrasi,
5. Bimbingan Teknis dan Pembuatan Taman Percontohan Organisasi Masyarakat Tahun 2014 yang diikuti 10 lokasi sebanyak 500 orang.
6. Bimbingan Teknis Tata cara pemulasaraan/perawatan jenazah Tahun 2014 yang diikuti oleh 600 orang dari 10 lokasi.

b. Permasalahan

Program Pemberdayaan dan Penggalangan Peran Serta Masyarakat dalam Pengembangan Pertamanan dan Pemakaman

a. Kegiatan Non Tanah
   - Beberapa kegiatan terjadi duplikasi
   - Pelaksanaan Lelang Terhambat
   - Anggaran tidak mencukupi karena harga matrial naik mengikuti dolar
   - Status tanah yang belum jelas

b. Kegiatan Pembebasan Tanah
   - Tidak dapat menunjukan dokumen asli
   - Pemilik meminta harga diatas NJOP

- Tidak ada akses untuk jalan ke lokasi
- Waktu penyelesaian dokumen tidak cukup. SK Gubernur dan Peta Inventarisasi Badan Pertanahan Nasional belum terbit
- Peruntukannya untuk trace jalan dan kali
- Di dalam lokasi masih ada bangunan
- Salah nomenklatur lokasi dengan dokumen
- Dokumen kepemilikan tanah tidak jelas
- Sengketa kepemilikan tanah

4. PENGURANGAN KETIMPANGAN EKONOMI DAN PERLUASAN KESEMPATAN KERJA

a. Realisasi Pelaksanaan Program dan Kegiatan

Pada tahun 2014 telah dilaksanakan program dan kegiatan unggulan, antara lain :

1) Program Peningkatan Sarana dan Prasarana Koperasi dan UMKM

a) Perencanaan Pembebasan Tanah untuk PKL di Ujung Menteng Jakarta timur.

b) Perencanaan Pembebasan Tanah untuk PKL di Jatinegara Kaum Jakarta Timur.

c) Perencanaan Pembebasan Tanah untuk PKL di Rorotan.

d) Perencanaan Pembebasan Tanah untuk PKL di Kramat Jati.

e) Perencanaan Pembebasan Tanah untuk PKL di Simpruk.

f) Rehab sederhana Lokasi PKL Poncol.

Penyelenggaraan Night Market di Provinsi.

g) Pembuatan Audio Visual Penataan PKL dan Penayangannya di Media.

h) Perencanaan Pembebasan Tanah untuk PKL di Jembatan Besi, Tambora Jakarta Barat.

Perencanaan Pembebasan Tanah di Kalisari Jakarta Timur.

i) Perencanaan Pembebasan Tanah di jalan Benda Raya No.

24 Kel. Kamal Jakarta Barat.

j) Peremajaan kios ikan hias di Jln. Sumenep.

k) Rehab Lokasi Binaan Bintaro.

l) Perencanaan Rehab Lokasi Binaan Blok C Lorong 103 (Permai).

m) Perencanaan Rehab Lokbin Munjul.

n) Perencanaan Rehab Lokbin Rorotan.

o) Peningkatan Sarana dan Prasarana Bagi Usaha Mikro dan Kecil.

p) Penyediaan Sarana dan Prasarana Berusaha Pedagang di Lokasi Binaan Kramat Jati.

q) Penyediaan Sarana dan Prasarana Berusaha Pedagang di Lokasi Binaan Lorong 103 Blok A.

r) Rehab Lokasi Binaan Palmerah.

5. PEMBANGUNAN BUDAYA MULTI-KULTUR

a. Realisasi Pelaksanaan Program dan Kegiatan

Pada tahun 2014 telah dilaksanakan program dan kegiatan unggulan, antara lain :

PProgram Peningkatan Sarana dan Prasarana Kebudayaan

a) Pembangunan tahap IV (Zona A) Perkampungan Budaya Betawi.

Pelaksanaan meliputi pekerjaan struktur Bangunan Gedung Serba Guna, pekerjaan pematangan lahan, Pekerjaan ME Kawasan, pekerjaan Landscape, pekerjaan penyempurnaan Tahap III.

b) Pembangunan Fasilitas Pendukung Zona C (tahap II) Perkampungan Budaya Betawi

Pelaksanaan meliputi pekerjaan Dinding Lahan Penahan Tanah dan urugan, pekerjaan finishing Jembatan dan Dermaga, pekerjaan Bangunan Penunjang (Ruang Pompa, Ground Water Tank, Ruang Genset dan Panel, Saluran keliling kawasan, tiang lampu PJU)

c) Lanjutan pembangunan Pusat Kebudayaan Betawi

Lanjutan pembangunan pusat kebudayaan betawi meliputi pembangunan penyelesaian basement 1 dan basement 2, bangunan galeri, bangunan kuliner, landscape, vertikal garden, serta pekerjaan mekanikal dan elektrikal) Genzet 650 KVA, Pompa Air Bersih, Pompa Pemadam, CCTV, Sound Sistem)

d) Penyelesaian Penataan Institut Kesenian Jakarta (PKJ-TIM)

Lanjutan Penataan Institut Kesenian Jakarta (PKJ-TIM) meliputi pekerjaan Gedung Seni Rupa C/Kriya pekerjaan Gesdung FFTV A, Pekerjaan Gedung FFTV B, pekerjaan Gedung Seni Musik, Pekerjaan Gedung Teater Luwes, Pekerjaan Gedung Seni Rupa A, Pekerjaan Gedung Seni Rupa B, Pekerjaan Gedung Rektorat, Pekerjaan Gedung Infrastruktur dan Pekerjaan Pagar Keliling.

e) Penataan lingkungan kawasan Kota Tua

Pekerjaan perencanaan dan hasil produk dokumen antara lain gambar perencanaan, RKS Teknis dan *Engineer Estimate* yang meliputi (Penataan Pedistrian dalam Dimmer, Pengadaan CCTV)

PENINGKATAN PELAYANAN PUBLIK

Realisasi Pelaksanaan Program dan Kegiatan

Pada tahun 2014 telah dilaksanakan program dan kegiatan unggulan, antara lain :

1) Program Sistem Informasi danTeknologi Pajak Daerah

a) Pengembangan System Informasi Keuangan Daerah
b) Pembangunan Aplikasi Pengelolaan Data Wajib Pajak
c) Pembangunan Aplikasi Penilaian Individu dan Pasar Properti PBB-P2
d) Sewa Jaringan Pelayanan PKB Samsat Keliling (Backhaul dan GPRS)

e) Pemeliharaan Sistem Pemungutan Pajak Daerah (SP2D) Berbasis Web
f) Pemeliharaan Web Site Pajak Daerah
g) Pemeliharaan Sistem Aplikasi Pemungutan Pajak Reklame (SIM-R)
h) Pemeliharaan Sistem Aplikasi Pajak Air Tanah (PAT)
i) Koordinasi Pemeliharaan Jaringan Balai Dinas, Sudin, Samsat, dan 43 UPPD
j) Pembangunan Aplikasi Pelaporan dan Backup Data PKB dan BBN-KB
k) Pembangunan Aplikasi Layanan Sistem Informasi Pajak Daerah
l) Pengembangan Aplikasi GIS PBB-P2 dan Pajak Daerah lainnya
m) Pemeliharaan Aplikasi Bumi dan Bangunan Perdesaan dan Perkotaan (PBB-P2)
n) Pemeliharaan Aplikasi BPHTB
o) Pengembangan Rencana Induk Sistem Informasi Pajak Daerah sesuai dengan Renstra 2013-2017
p) Kajian Penerapan *Service Oriented Architecture (SOA)* pada Dinas Pelayanan Pajak
q) Sinkronisasi Data Wajib Pajak Daerah dengan Data Kependudukan
r) Koordinasi Pengembangan Aplikasi Pajak Kendaraan Bermotor (PKB)

2) Program Peningkatan Kapasitas Pemerintahan Kelurahan

a) Penyelenggaraan rembug RW dan pendampingan rembug RW di 2.709 RW
b) Penyelenggaraan 5 jenis kewenangan lurah : kebersihan, ketentraman dan ketertiban umum, kesehatan, sarana dan prasarana umum dan perekonomian
c) Penyelenggaraan musrenbang kelurahan pada 267 kelurahan

d) Pelaksanaan penataan ruang pelayanan di 267 kelurahan
e) Penanganan bencana tingkat kelurahan pada 213 kelurahan.

Program Peningkatan Kapasitas Pemerintahan Kecamatan

a) Penyelenggaraan 8 jenis kewenangan camat : perumahan, pertamanan, pu jalan, pu air, ketentraman dan ketertiban umum, kebersihan, kesehatan, perekonomian.
b) Penyelenggaraan musrenbang kecamatan pada 44 kecamatan
c) Pelaksanaan penataan ruang pelayanan di 44 kecamatan Pelaksanaan pembinaan pemerintahan kelurahan
d) Peningkatan kapasitas pelayanan masyarakat tingkat kecamatan
e) Penanganan bencana tingkat kecamatan pada 32 kecamatan
f) Pengendalian penyelenggaraan Pelayanan Administrasi Terpadu Kecamatan (PATEN) di 44 kecamatan

3) Program peningkatan Investasi

a) Sosialisasi Kebijakan Penanaman Modal;
b) Workshop Pengembangan Investasi di DKI Jakarta;
c) Peningkatan Kerjasama Pengelolaan Investasi Antar Daerah;
d) Peningkatan Kerjasama Kemitraan UMKM dengan Perusahaan PMA / PMDN Skala Besar.

4) Program Penataan dan Pengelolaan Ketatalaksanaan Kota/Kabupaten

a) Penataan Penempatan Ruang Kerja di Lingkungan Kantor Walikota Jakarta Pusat.
b) Pengelolaan dan Fasilitasi Perpustakaan Dinas Kota Administrasi Jakarta Pusat.
c) Penataan Koleksi dan Sistem Perpustakaan Dinas Kota Administrasi Jakarta Pusat.
d) Pelaksanaan ISO PTSP Kota Administrasi Jakarta Pusat.

e) Peningkatan Operasional Penunjang PTSP Kota Administrasi Jakarta Pusat.
f) Monitoring SOP di Lingkungan Pemerintah Kota Administrasi Jakarta Pusat.
g) Penyusunan SOP di Pemerintah Kota Administrasi Jakarta Pusat.
h) Monitoring dan Evaluasi PTSP Kota Administrasi Jakarta Pusat.
i) Partisipasi PTSP Kota Administrasi Jakarta Pusat dalam rangka Pameran Daerah.
j) Pengadaan Seragam Petugas PTSP Kota Administrasi Jakarta Pusat.
k) Penataan dan Perawatan Papan Struktur Organisasi di Lingkungan Sekretariat Kota Administrasi Jakarta Pusat.
l) Pengembangan SDM dan Wawasan Aparat dalam rangka pelayanan prima.
m) Penyusunan rencana kebutuhan pelatihan berbasis kompetensi *(training need analysis).*
n) Rencana anggaran berbasis kinerja.
o) Integrasi manajemen dan sistem informasi asset.
p) Peningkatan wawasan pemahaman SMM ISO 9001 : 2008 bagi aparat Pemerintah Kota Jakarta Pusat.

6. PENINGKATAN KUALITAS PENDIDIKAN

a. Realisasi Pelaksanaan Program dan Kegiatan

Pada tahun 2014 telah dilaksanakan program dan kegiatan unggulan, antara lain:

1) Program Wajib Belajar Dua Belas Tahun

a) Wajib Belajar 12 tahun melalui penyediaan Bantuan Operasional Pendidikan (BOP)

Pemberian BOP untuk:

- 867 orang peserta didik SDLBN dengan total anggaran Rp1.977.144.000,-

- 334 orang peserta didik SMPLBN dengan total anggaran Rp869.280.000,-
- 238 orang peserta didik SMALBN dengan total anggaran Rp1.031.520.000,-
- 691.990 orang peserta didik SDN/MIN dengan total anggaran Rp506.316.455.000,-
- 244.912 orang peserta diidk SMPN/MtsN dengan total anggaran Rp325.796.962.500,-
- 105.645 orang peserta didik SMAN/MAN dengan total anggaran Rp492.297.022.500,-
- 45.798 orang peserta didik SMKN dengan total anggaran Rp262.609.891.900,-

b) Penerapan Kartu Jakarta Pintar (KJP)
   - Penyediaan anggaran KJP sebesar Rp670.712.760.000,-
   - Pelaksanaan monitoring dan evaluasi manajemen KJP di 6 (enam) wilayah

2) Program Peningkatan Sarana Prasarana Pendidikan

a) Rehabilitasi total gedung sekolah, yang terdiri dari 18 SDN dan 4 SMP

b) Penyelesaian rehab total gedung sekolah, yang terdiri dari 4 SDN, 4 SMPN, 2 SMAN dan 1 SMKN

3) Program Peningkatan Mutu Pendidikan

a) Pelaksanaan Test Substantif Mutasi Guru

b) Pelaksanaan Penilaian Angka Kredit Jabatan Fungsional Guru, Pamong Belajar dan Penilik

c) Pelaksanaan Bimbingan Teknis Tim Penilai Angka Kredit Jabatan Fungsional Guru

d) Pelaksanaan Bimbingan Teknis Koordinator Pengembangan Keprofesian Berkelanjutan

e) Pelaksanaan Evaluasi Hasil Penilaian Induksi Guru Pemula

f) Pemilihan Tutor Paket C Berprestasi Tingkat Provinsi DKI Jakarta

g) Pembinaan Guru dalam rangka Sertifikasi
h) Peningkatan Kompetensi Guru Melalui Pemberdayaan Musyawarah Guru Mata Pelajaran (MGMP) SMP
i) Peningkatan Kompetensi Guru Melalui Pemberdayaan Musyawarah Guru Mata Pelajaran (MGMP) SMA
j) Peningkatan Kompetensi Guru Melalui Pemberdayaan Musyawarah Guru Mata Pelajaran (MGMP) SMK
k) Peningkatan Mutu Pendidikan (Diklat Kepala Sekolah SMA/SMK Definitif DKI Jakarta)

b. Permasalahan dan Solusi

Permasalahan yang ditemukan dalam program peningkatan kualitas pendidikan:

1) Alokasi anggaran kegiatan rehab total tidak sesuai kebutuhan sehingga tidak dapat diselesaikan dalam 1 (satu) tahun anggaran
2) Belum tersedia data terkini peta kondisi gedung sekolah sebagai bahan penyusunan program rehabilitasi/perawatan, rehab total jangka pendek, menengah dan jangka panjang
3) Belum tersedia data terkini aset/lahan sekolah yang sudah bersetifikat/belum bersetifikat
4) Inventarisasi ketersediaan dan pendayagunaan meubelair, dan media/alat pembelajaran
5) Proses penghapusan asset yang sudah rusak tidak berjalan efektif, sehiungga banyak barang inventaris tidak terpakai menumpuk dilingkungan
6) Pemanfaatan ruang laboratorium, perpustakaan, dan ruang penunjang lainnya sebagai ruang kelas

Solusi:

1) Prioritas anggaran penyelesaian rehab total gedung sekolah dan melanjutkan rehab total yang mangkrak

2) Melakukan survey kondisi gedung dengan melibatkan unit teknis dan atau konsultan
3) Melaksanakan pengkinian data melalui, koordinasi dengan BPKD, penyusunan usulan sertifikasi bagi lahan yang belum bersertifikat
4) Melaksanakan monev ketersediaan dan pendayagunaan bersama sudin dan sekolah
5) Melaksanakan usulan penghapusan asset dan berkoordinasi dengan BPKD untuk tindak lanjut
6) Koordinasi dengan bidang terkait agar terpenuhi sesuai standar sarana prasarana

7. PENINGKATAN KUALITAS KESEHATAN MASYARAKAT

a. Realisasi Pelaksanaan Program dan Kegiatan

Pada tahun 2014 telah dilaksanakan program dan kegiatan unggulan, antara lain:

1) Program Jaminan Pemeliharaan Kesehatan Daerah

Penyediaan dana Jaminan Pemeliharaan Kesehatan Daerah sebesar Rp1.557.983.478.486,- untuk 2.739.365 peserta Penerima Bantuan Iuran (PBI) daerah dari total 3.500.000 penduduk yang menjadi target *coverage* JKN Provinsi DKI Jakarta.

2) Program Peningkatan Sarana dan Prasarana Kesehatan

a) Penyusunan Standar Pelayanan Kesehatan di Rusun dan Pasar Tradisional Bersama Dengan Dinas Perumahan & Gedung Pemda dan PD. Pasar Jaya
b) Pengadaan Mobil dental Unit
c) Lanjutan Pembangunan RS. Pasar Minggu Jakarta Selatan
d) Pengadaan Lift Jamkesda tidak dilaksanakan.
e) Pengembangan Sistem Rujukan Pelayanan Primer Terpadu di Puskesmas Provinsi DKI
f) Kajian Pembelian Rumah Sakit Sumber Waras

3) Program Pembinaan Upaya Kesehatan

a) Pembinaan dan Peningkatan Upaya Kesehatan Berbasis Masyarakat (UKBM)
b) Supervisi Terkait Program Gizi
c) Pelatihan Petugas Kesehatan Pada Pelayanan Primer
d) Pertemuan Fasyankes Puskesmas
e) Pengembangan Media Promosi dan Informasi Sadar Hidup Sehat
f) Peningkatan Kinerja PHBS
g) Pembinaan Tenaga Penyuluh Kesehatan
h) Pembinaan dan Pengembangan Kelurahan Siaga Aktif
i) Peningkatan Kapasitas Tenaga Kesehatan Dalam Perkesmas dan Peningkatan Kualitas Hidup Usia Lanjut

4) Program Pengendalian Penyakit dan Penyehatan Lingkungan

a) Pengedalian Masalah Kesehatan dan KLB Berdasarakan Surveilans Terpadu Penyakit Berbasis Rumah Sakit
b) Pengendalian Masalah Kesehatan Berdasarkan Surveilans Kamatian
c) Pengendalian Masalah Kesehatan dan KLB Berdasarkan Surveilans Berbasis Komunitas
d) Pengendalian Masalah Kesehatan dan KLB Melalui Kegiatan Investigasi Rumor KLB/Potensial KLB/KLB
e) Pengendalian Masalah Kesehatan Melalui Surveilans Penyakit Berbasis Laboratorium
f) Therapi Penyakit Tanpa Obat Bagi Petugas Kesehatan di Provinsi DKI Jakarta
g) Tata Laksana Limbah Infesius Pada Sarana Kesehatan
h) Verifikasi Dokumen Kota Sehat Tingkat Kota Administrasi
i) Pembinan Program Penyehatan Makanan Acara Event Gubernur, Jajanan Anak Sekolah, Jajanan Kaki Lima, Pasar Tradisional, TTU/TPM
j) Monitoring Kawasan Dilarang Merokok di Sarana Kesehatan
k) Akses Air Bersih Bagi Masyarakat di Daerah Rawan

l) Peningkatan Kualitas Depo Air Minum Isi Ulang

m) Pengendalian Vektor Penyakit Dengan PSN di 7 Tatanan Daerah Korwil

n) Team Building Untuk Contact Person Rumah Sakit dan Puskesmas

o) Peningkatan Wawasan Tentang Investigasi KLB dan Keracunan Makanan

p) Program Pengendalian DBD/P2B2/Malaria

q) Program Pengendalian Penyakit Menular Langsung (TB, ISPA, Diare & ISP, Kusta)

r) Dukungan Logistik dan Kegiatan Pengembangan Layanan Kesehatan HIV/AIDS

s) Peningkatan Wawasan dan Monitoring Evaluasi HIV/AIDS

t) Management Program Imunisasi

u) Pelaksanaan Pelayanan Kesehatan Jiwa Dasar, Kesehatan Jiwa Masyarakat dan Penyalahgunaan Napza

v) Pelaksanaan Pembinaan/Pelayanan Kesehatan haji

w) Pembelian Larvasida Buffer

x) Implementasi Pemilahan Sampah Organik, Anorganik, Infelsius, Berbahaya

y) Pengendalian Penyakit Tidak Menular

b. Permasalahan dan Solusi

1) Program Jaminan Pemeliharaan Kesehatan Daerah

Meningkatnya jumlah pasien yang langsung berobat ke rumah sakit pasca pemberlakuan Kartu Jakarta Sehat (KJS) karena masyarakat belum memahami sistem rujukan. Solusinya menyempurnakan kebijakan dan sistem rujukan yang ada di puskesmas dan rumah sakit.

2) Program Peningkatan Sarana Dan Prasarana Kesehatan

a) Tidak terlaksananya pengembangan Puskesmas Kecamatan Pademangan dan Cengkareng karena kondisi fisik bangunan puskesmas dimaksud tidak memadai. Untuk itu,

pengembangan puskesmas dimaksud dianggarkan kembali pada tahun 2014.

b) Tidak terlaksananya kegiatan pembangunan RSUD Pasar Minggu yang disebabkan karena gagal lelang. Untuk itu, pembangunan RSUD dimaksud dianggarkan kembali pada tahun 2014.

2.3.2 Program Prioritas Menurut Urusan Pemerintahan Wajib

1. URUSAN PENDIDIKAN

a. Alokasi APBD 2014 dan Realisasi

Untuk urusan pendidikan, pada tahun 2014 dialokasikan APBD sebesar Rp16.673.161.689.837,00 dengan total penyerapan sebesar Rp10.037.423.135.277,00 atau 60,20 %.

b. Realisasi Pelaksanaan Program dan Kegiatan

Pada tahun 2014 telah dilaksanakan program dan kegiatan antara lain sebagai berikut:

1) Program Pendidikan Anak Usia Dini

a) Pengembangan model pembelajaran TK bagi 120 guru TK
b) Penyelenggaraan Pendidikan Anak Usia Dini Kelompok Bermain (PAUD KB) sebanyak 1.250 anak
c) Penyelenggaraan Pendidikan Anak Usia Dini Satuan Pendidikan Sejenis (PAUD SPS) pada 53 Lembaga
d) Penyelenggaraan orientasi teknis pembelajaran tenaga pendidik PAUD bagi 95 orang guru TK/PAUD

2) Program Wajib Belajar Dua Belas Tahun

Sudah dijelaskan pada program unggulan

3) Program Pendidikan Non Formal dan Informal

a) Penyelenggaraan Expose Hari Aksara International (HAI) ke 49
b) Peningkatan kapasitas 30 lembaga pendidikan non formal
c) Apresiasi 90 orang Pendidik dan Tenaga Pendidikan (PTK) PAUDNI

d) Pembinaan 59 orang pimpinan lembaga Pendidikan Non Formal Informal (PNFI)

e) Penyelenggaraan kelompok belajar paket A setara SD sebanyak 50 orang, kelompok belajar paket B setara SMP sebanyak 300 orang, kelompok belajar paket C setara SMA sebanyak 364 orang.

4) Program Pendidikan Khusus dan Layanan Khusus

a) Workshop pembinaan dan pemberian dana pendamping pendidikan inklusif Kepala Sekolah di 300 sekolah

b) Penyelenggaraan Seleksi Festival Lomba Seni Siswa Nasional (FLS2N) Tingkat Provisi menuju tingkat Nasional Siswa Pendidikan Khusus / Lembaga Khusus (PK/LK) Dikdas dan Dikmen di 5 wilayah

c) Penyelenggaraan Seleksi Olimpiade Siswa Nasional (OSN) Tingkat Provinsi menuju Tingkat Nasional Siswa Pendidikan Khusus / Lembaga Khusus (PK/LK) Dikdas dan Dikmen di 5 wilayah

d) Pengendalian Mutu Siswa Pendidikan Luar Biasa (PLB) sebanyak 780 orang

Sudah dijelaskan pada program unggulan

a) Pelaksanaan Festival Lomba Seni Siswa Nasional Tingkat Provinsi Menuju Tingkat Nasional (FLS2N-SD)

b) Pelaksanaan Olimpiade Olahraga Siswa SD Tingkat Provinsi Menuju Olimpiade Tingkat Nasional (O2SN-SD)

c) Pembinaan Olimpiade Sains SD Menuju Lomba Tingkat Nasional (OSN-SD)

d) Pembinaan Sekolah Sehat Tingkat Provinsi Menuju Lomba Tingkat Nasional

e) Pembinaan Indonesia Sains Festival (ISF-SD) Tingkat Provinsi Menuju Tingkat Nasional

f) Pelaksanaan Workshop Manajemen Sekolah Pada Jenjang SD

g) Pengendalian Mutu Siswa SD

h) Pengembangan KTSP TK dan PLB
i) Pelaksanaan Bimtek TIM Pengembangan Kurikulum TK/SD/PLB
j) Pelaksanaan Seleksi dan Pemusatan Latihan Menuju Tingkat Nasional bagi Tim OSN SMA/MA pada mata pelajaran Matematika, Fisika, Kimia, Biologi, Atronomi, Ekonomi, Komputer, Kebumian dan Geografi
k) Seleksi dan Pemusatan Latihan Festival dan Lomba Seni Siswa Nasional (FLS2N) SMA Menuju Tingkat Nasional
l) Seleksi dan Pemusatan Latihan Olimpiade Olahraga Siswa Nasional (O2SN) SMA Menuju Tingkat Nasional
m) Olimpiade Penelitian Siswa Indonesia (OPSI) bagi Siswa SMA Menuju Tingkat Nasional
n) Seleksi dan Lomba Cerdas Cermat 4 (empat) Pilar Kehidupan Berbangsa dan Bernegara Pelajar SLTA menuju Tingkat Nasional
o) Seleksi Lomba Debat Bahasa Inggris Menuju Tingkat Nasiona bagi pelajar SMA
p) Seleksi Lomba Debat Bahasa Indonesia Menuju Tingkat Nasional bagi pelajar SMA
q) Seleksi dan Pemusatan Latihan Menuju Tingkat Nasional bagi Tim OSN SMP/MTs Mata Pelajaran Matematika, Fisika, Biologi, IPS.
r) Seleksi dan Pemusatan Latihan Festival dan Lomba Seni Siswa Nasional (FLS2N) SMP Menuju Tingkat Nasional
s) Lomba Penelitian Ilmiah Remaja (LPIR) bagi Siswa SMP Menuju Tingkat Nasional
t) Lomba MTQ, MHQ, Saritilawah dan Marawis Pelajar di Lingkungan Dinas Pendidikan Provinsi DKI Jakarta
u) Kemah Pendidikan Karakter Bagi Peserta Didik SMP Provinsi DKI Jakarta
v) Kemah Pendidikan Karakter Bagi Peserta Didik SMA Provinsi DKI Jakarta

w) Pemusatan Latihan LOMOJARI SMP Terbuka Tingkat Provinsi DKI Jakarta
x) Monitoring dan Evaluasi SMA dan Kepala SMA
y) Pembinaan Manajemen Calon Kepala SMP/SMA Tingkat Provinsi DKI Jakarta
z) Bimtek Implementasi Kurikulum 2014 Mata Pelajaran Ujian Nasional SMP dan SMA
aa) Sosialisasi Pelaksanaan EHB SMP/SMA
bb) Lokakarya Pengembangan Sistem Penilaian Diagnostik Online
cc) Seleksi dan Pemusatan Latihan Olimpiade Olah Raga Siswa Nasional (O2SN) SMP Menuju Tingkat Nasional
dd) Pelaksanaan Olimpiade Olah Raga Siswa Nasional (O2SN) Tingkat Nasional Tahun 2014
ee) Pelatihan guru kelas serta Kepala Sekolah SMP dalam rangka implementasi kurikulum 2013
ff) Bimbingan Teknis dan Penyusunan KTSP, Silabus dan RPP Monitoring Evaluasi SMK dan Kepala SMK
gg) Seleksi Tingkat Provinsi Lomba Ketrampilan Siswa SMK
hh) Pembinaan LKS SMK Menghadapi Lomba Tingkat Nasional
ii) Pengiriman Kontingen Lomba Ketrampilan Siswa DKI Jakarta mengikuti lomba Tingkat Nasional
jj) Pembinaan Festival dan Lomba Seni Siswa SMK menghadapi Lomba Tingkat Nasional
kk) PengirimanKontingen Festival dan Lomba Seni Siswa SMK menghadapi Lomba Tingkat Nasional
ll) Seleksi Tingkat Provinsi Olimpiade Olah raga Siswa SMK
mm) Pembinaan Olimpiade Olah raga Siswa SMK menghadapi lomba tingkat Nasional
nn) Pengiriman kontingen Olimpiade Olahraga Siswa SMK mengikuti lomba Tk Nasional

oo) Seleksi lomba debat Bahasa Indonesia dan Bahasa Asing siswa SMK

pp) Pembinaan lomba debat Bahasa Indonesia dan Bahasa Asing siswa SMK

qq) Pengiriman kontingen Lomba Debat Bahasa Indonesia dan Bahasa Asing sisa SMK

rr) Seleksi Tingkat Provinsi Olimpiade Saint Terapan

ss) Pembinaan Olimpiade Saint Terapan SMK menghadapi lomba tingkat Nasional

tt) Pengiriman Kontingen Olimpiade Saint Terapan SMK mengikuti lomba Tingkat Nasional

uu) Seleksi Tingkat Provinsi Festival dan Lomba Seni siswa SMK

vv) Pendidikan Karakter bagi Siswa SMK

ww) Penyusunan pedoman pelaksanaan dan penyusunan master soalt *try out* Ujian Nasional (Normatif, adaptip dan teori kejuran)

xx) Pemilihan Guru Berprestasi Tingkat Provinsi DKI Jakarta

yy) Pemilihan Kepala Sekolah dan Pengawas Berprestasi Tingkat Provinsi DKI Jakarta

zz) Penilaian Kinerja Kepala Sekolah/Pengawas

5) Program Peningkatan Sarana dan Prasarana Pendidikan

a) Pengadaan sarana perlengkapan Asrama Putra dan Putri SMKN 61

b) Pengadaan Lab Komputer Terintegrasi untuk SD

c) Pengadaan Lab Komputer Terintegrasi untuk SMA/SMK

d) Pengadaan Alat Peraga IPA Biofisik SMP

e) Pengadaan Alat Peraga Jelajah 3D Biologi Untuk SMA

f) Pengadaan Alat Peraga/Praktek Trainer Set Berbasis IT Untuk Siswa Jurusan Rekayasa Tingkat SMK

g) Pengadaan Laboratorium Fisika Lanjutan Berbasis Sistem Digital Untuk SMA

h) Pengadaan Multimedia Interaktif Geografi Untuk SMA

i) Pengadaan Alat Peraga Matematika Dasar Berbasis It Untuk SD
j) Pengadaan *Whiteboard* Interaktif untuk SMAN
k) Pengadaan Modul Eksperimen Sains Berbasis IT untuk SDN
l) Pengadaan Modul Eksperimen Sains Berbasis IT untuk SMPN
m) Peralatan Kelas Elektronik SDN
n) Peralatan Kelas Elektronik SMPN
o) Peralatan Kelas Elektronik SMAN/SMKN
p) Papan Pengumuman/Mading
q) Pengadaan Alat Praktek Elektronika Dasar untuk Sekolah Kejuruan
r) Pengadaan Multimedia Interactive Class untuk SMP
s) Pengadaan Multimedia Interactive Class untuk SMA
t) Pengadaan Multimedia Interactive Class untuk SMK

6) Program Peningkatan Tata Kelola Layanan Pendidikan

a) Pelaskanaan Konsolidasi UN Tahun Pelajaran 2014/2015 di 50 lokasi
b) Penyediaan 12 Instruktur Penutur Cerita/Dongeng, Ketrampilan, Permainan Kreatif dan Lainnya
c) Penerapan Sekolah Ramah Anak di 540 sekolah
d) Lokakarya Pembinaan Pengelolaan Pendidikan bagi 100 Kepala SMP Swasta
e) Biaya Operasional SMA Negeri Muhammad Husni Thamrin Jakarta
f) Pembinaan Manajemen bagi 50 Pengurus MGMP SMA Tingkat Provinsi DKI Jakarta
g) Pelaksanaan Peningkatan Kompetensi Manajemen 100 Kepala SMP Tingkat Provinsi DKI Jakarta
h) Pelaksanaan Lokakarya Musyawarah Pengelola Perpustakaan Sekolah (MPPS) SMP Tingkat Provinsi DKI Jakarta

i) Peningkatan Kompetensi Manajemen Pengurus Yayasan Tingkat SMA Swasta
j) Penggandaan 1150 buku Juknis KTSP Tingkat SMA Tahun 2014
k) Penggandaan Standar Operasional Prosedur (SOP) EHB SMA dan Permendiknas 2014 sebanyak 2.116 buku
l) Pengembangan SIMDIK Online SMP
m) Penggandaan Juknis KTSP Tingkat SMP 2014
n) Penyusunan dan Pengembangan Kurikulum Muatan Lokal (Jakarta Berkarakter Betawi)
o) Penyusunan Draft Peraturan Gubernur Tentang Komite Sekolah
p) Penyelesaian Draft Pedoman Ujian Nasional Tahun 2014
q) Penyelesaian Draft Pedoman Ujian Sekolah Tahun 2014
r) Akreditasi Online Sekolah Tahun 2014

Adapun hasil dari pelaksanaan program dan kegiatan urusan pendidikan, antara lain:

a) Persentase Angka Partisipasi Kasar untuk SD/MI, SMP/MTs, SMA/MA/SMK
   a) Meningkatnya APK SD/MI dari 104,97% pada tahun 2013 menjadi 105,91 % pada tahun 2014
   b) Meningkatnya APK SMP/MTs dari104,43% pada tahun 2013 menjadi 106,23% pada tahun 2014
   c) Meningkatnya APK SMA/SMK/MA dari88,02% pada tahun 2013 menjadi 89,13% pada tahun 2014
b) Persentase angka putus sekolah
   a) Dipertahankannya persentase peserta didik putus sekolah tingkat SD sebesar 0,03% pada tahun 2014
   b) Dipertahankannya persentase peserta didik putus sekolah tingkat SMP sebesar 0,15% pada tahun 2014
   c) Dipertahankannya persentase peserta didik putus sekolah tingkat SMA/SMK sebesar 0,8% pada tahun 2014

c) Meningkatnya persentase peserta didik penerima BOP Sekolah Negeri dan Swasta dari 89,2% pada tahun 2013 menjadi 97,84% pada tahun 2014

d) Meningkatnya persentase peserta didik dari keluarga miskin penerima Kartu Jakarta Pintar dari 3,84% pada tahun 2013 menjadi 83,68% pada tahun 2014

e) Menurunnya persentase angka buta aksara dari 0.60% pada tahun 2013 menjadi 0.38% pada tahun 2014

f) Dipertahankannya persentase lembaga keterampilan non formal dan informal yang dibina sebesar 100%

g) Meningkatnya jumlah sekolah yang melaksanakan pendidikan inklusi baik dari tingkat TK, SD, SMP dan SMA/SMK dari 374 sekolah pada tahun 2013 menjadi 376 skeolah pada tahun 2014

h) Persentase kelulusan sekolah
   a) Dipertahankannya tingkat kelulusan SD sebesar 100 %
   b) Dipertahankannya tingkat kelulusan SMP sebesar 99.99 %
   c) Dipertahankannya tingkat kelulusan SMA sebesar 99.99 %
   d) Dipertahankannya tingkat kelulusan SMK sebesar 99.99 %

i) Nilai rata-rata Ujian Nasional (UN)
   a) Dipertahankannya rata-rata nilai UN tingkat SD di atas 7,20 pada tahun 2014
   b) Dipertahankannya rata-rata nilai UN tingkat SMP di atas 7,35 pada tahun 2014
   c) Dipertahankannya rata-rata nilai UN tingkat SMA di atas 6.70 pada tahun 2014
   d) Dipertahankannya rata-rata nilai UN tingkat SMK di atas 6.90 pada tahun 2014

j) Meningkatnya persentase jumlah sekolah ramah anak dari 10% di tahun 2013 menjadi 42% pada tahun 2014

k) Dipertahankannya target perbandingan penerimaan peserta didik baru (PPDB) antara lokal, umum, prestasi dan non DKI sebanyak 45:45:5:5

l) Meningkatnya persentase gedung sekolah yang berfungsi dengan baik dari 91,57% di tahun 2013 menjadi 92% di tahun 2014

m) Meningkatnya persentase sekolah yang melaksanakan Manajemen Peningkatan Mutu Berbasis Sekolah (MPMBS) dari 93% di tahun 2013 menjadi 95% pada tahun 2014.

2. URUSAN KESEHATAN

a. Alokasi APBD 2014 dan Realisasi

Untuk urusan kesehatan, pada tahun 2014 dialokasikan APBD sebesar Rp7.028.278.053.315,00 dengan total penyerapan sebesar Rp5.477.833.433.698,00 atau 77,94 %

b. Realisasi Pelaksanaan Program dan Kegiatan

Pada tahun 2014 telah dilaksanakan program dan kegiatan antara lain sebagai berikut:

1) Program Pembinaan Upaya Kesehatan

Sudah dijelaskan pada program unggulan

2) Program Bina Gizi, Kesehatan Ibu dan Anak

a) Upaya Peningkatan Pengelolaan ASI, Vitamin A dan ASI Eksklusif;

b) Pengembangan Pelayanan Gizi Klinik dan Institusi;

c) Penilaian Rumah Sakit Sayang Ibu dan Sayang Bayi Tahun 2014;

d) Monitoring dan Evaluasi PONEK di Rumah Sakit Umum Daerah dan Rumah Sakit Khusus Daerah;

e) Pengembangan Pelayanan Kesehatan Pada Ibu Hamil;

f) Peningkatan Wawasan Tentang Pemanfaatan Buku KIA di Puskesmas dan RS;

g) Peningkatan Wawasan Tentang Kelompok Pendukung Ibu (KP Ibu);

h) Peningkatan Kapasitas Petugas Kesehatan Kesehatan Tentang SDIDTK;

i) Peningkatan Wawasan Petugas Kesehatan Tentang Manajemen Terpadu Balita Sakit (MTBS).

3) Program Peningkatan Sarana dan Prasarana Kesehatan

Sudah dijelaskan pada program unggulan

4) Program Jaminan Pemeliharaan Kesehatan Daerah

a) Jaminan Pemeliharaan Kesehatan Daerah;
b) Pengembangan dan Pemberdayaan SDM Kesehatan;
c) Peningkatan dan Pengelolaan Kantor;
d) Pengelolaan Kendaraan Dinas;
e) Peningkatan Disiplin dan Kinerja Aparatur;
f) Peningkatan Kapasitas Sumber Daya Aparatur;
g) Pengembangan Sistem Pengelolaan Kinerja Pembangunan SKPD;
h) Perencanaan Pembangunan Daerah Tingkat SKPD;
i) Pengembangan Data/Informasi SKPD.

5) Program Pengendalian Penyakit dan Penyehatan Lingkungan

Sudah dijelaskan pada program unggulan

6) Program Kefarmasian, Alat kesehatan dan Makanan & Minuman

a) Sosialisasi Formularium Nasional Dalam Rangka SJSN 2014;
b) Monitoring Ketersediaan Obat;
c) Penyusunan Pedoman Perizinan dan Pembinaan Sarana Kefarmasian;
d) Pengembangan Sistem Informasi Data Kefarmasian;
e) Pembinaan Sarana Produksi dan Distribusi Kefarmasian dan Alat Kesehatan;
f) Pengadaan Bahan Pangan MP-ASI Saat Bencana;
g) Pembelian Obat Buffer Pengendalian Provinsi.

7) Program Pengembangan dan Pemberdayaan SDM Kesehatan

a) Pelatihan Item Development;

b) Pelatihan Assesor Kompetensi Tanaga Kesehatan;
c) Membuat Peta Kebutuhan Tenaga Kesehatan di Fasilitas Kesehatan Milik Pemerintah Daerah;
d) Peningkatan Kinerja Layanan Kesehatan;
e) Pembinaan dan Penilaian Kinerja Pelayanan Kesehatan Dasar di Puskesmas.

8) Program Antisipasi dan Penanggulangan Kesehatan Terkait Bencana

a) Forum Komunikasi Gawat Darurat DKI Jakarta;
b) Pemeliharaan Sarana Radio Komunikasi;
c) Penyusunan Pedoman Penanggulangan Bencana Bidang Kesehatan;
d) Dukungan Pelayanan Kesehatan Event Nasional dan Internatsional;
e) Monitoring Sarana Ambulans di DKI Jakarta;
f) Sistem Penanggulangan Gawat Darurat Terpadu (SPGDT) Call Center Dinas Kesehatan Provinsi DKI Jakarta;
g) Pengadaan Sistem Pemadam Kebakaran Terbaru;
h) Bimtek Antisifasi KLB DBD.

Adapun hasil dari pelaksanaan program dan kegiatan urusan kesehatan, antara lain:

1) Meningkatnya persentase Kelurahan Siaga Aktif dari 77,3% di tahun 2013 menjadi 75.6% di tahun 2014;
2) Menurunnya Angka Kematian Ibu (AKI) dan Angka Kematian Bayi (AKB) 4,18/1000 Kelahiran Hidup;
3) Meningkatnya jumlah pasar yang menyediakan pelayanan kesehatan dari 18 pasar di tahun 2013 menjadi 19 pasar di tahun 2014;
4) Meningkatnya jumlah fasilitas layanan kesehatan di rumah susun milik Pemda dari 12 lokasi rumah susun di tahun 2013 menjadi 23 lokasi rumah susun di tahun 2014 atau meningkat 11 lokasi rumah susun;

5) Dipertahankannya jumlah Puskesmas Kecamatan yang telah memiliki fasilitas rawat inap selain rumah bersalin sebanyak 25 puskesmas rawat inap di tahun 2014;
6) Meningkatnya persentase kapasitas tempat tidur kelas tiga di RSUD dari 73% di tahun 2013 menjadi 74% di tahun 2014 ;
7) Dipertahankannya cakupan masyarakat miskin dan rentan yang ber-KTP DKI Jakarta yang mendapat layanan kesehatan sebesar 100%;
8) Menurunnya angka kesakitan akibat penyakit DBD 83,34/100.000;
9) Menurunnya persentase penemuan kasus-kasus baru TB paru BTA positif dari 84% Tahun 2013 menjadi 50% sampai dengan Triwulan III 2014;
10) Meningkatnya persentase cakupan akses layanan kesehatan pada ODHA dari 44% di tahun 2013 menjadi 50% di tahun 2014;
11) Dipertahankannya persentase cakupan *Universal Child Immunization* (UCI) sebesar 100%;
12) Dipertahankannya jumlah Puskesmas yang melakukan penanganan penyakit tidak menular (PTM) sebanyak 44 Puskesmas;
13) Meningkatnya persentase obat generik yang digunakan oleh Puskesmas dari 87% di Tahun 2013 menjadi 88% di taun 2014;
14) Dipertahankannya persentase Obat Rasional yang digunakan pada Layanan Kesehatan Pemerintah sebanyak 65% di Tahun 2014;
15) Meningkatnya jumlah pengujian produk makanan produksi rumah tangga yang beredar di pasaran dari 10 item di tahun 2013 menjadi 15 item di tahun 2014;
16) Meningkatnya jumlah SDM Kesehatan non PNS yang memiliki kompetensi 107 orang,pada tahun 2012 jumlah SDM Kesehatan non PNS yang dimiliki berjumlah 0 orang,

sedangkan pada tahun 2013 menjadi 250 orang;

17) Meningkatnya jumlah SDM Kesehatan non PNS yang memiliki kompetensi dari 250 orang pada Tahun 2014 menjadi 518 orang pada Tahun 2014;
18) Meningkatnya persentase Tenaga Kesehatan di Puskesmas dari 60% di tahun 2013 menjadi 86% di tahun 2014;
19) Dipertahankannya respon time penanganan kesehatan dalam penanggulangan bencana, yaitu 15 menit.

3. URUSAN PEKERJAAN UMUM

a. Alokasi APBD 2014 dan Realisasi

Untuk urusan pekerjaan umum, pada tahun 2014 dialokasikan APBD sebesar Rp11.982.170.898.599,00 dengan total penyerapan sebesar Rp4.772.615.205.912,00 atau 39,83%

b. Realisasi Pelaksanaan Program dan Kegiatan

Pada tahun 2014 telah dilaksanakan program dan kegiatan antara lain sebagai berikut:

1) Program Pembangunan/Peningkatan Jalan dan Jembatan

a) Pembangunan Jl. Tbs. Asia Afrika - Jl. Teuku Nyak Arief
b) Peningkatan Betonisasi Jalur Busway
c) Pembangunan Jalan Sejajar rel Mangga Dua - Mangga Besar
d) Pembangunan STS Permata Hijau
e) Pembangunan Akses Terminal Pulo Gebang
f) Pembangunan Fly Over Kuningan Sisi Selatan
g) Pembangunan Jalan Layang Kapt. Tendean-Blok M-Cileduk
h) Pembangunan Jembatan di Jalan Warung Jati Barat (Kali Mampang)
i) Pembangunan Jembatan Jalan Pluit Indah
j) Peningkatan Jembatan Jl. Boulevard Timur - Jl. Pegangsaan Dua
k) Peningkatan Jembatan Jl. Boulevard Timur - Jl. Kelapa

Puan Timur

l) Pelebaran Jembatan Cengkareng Drain, Jl. Daan Mogot
m) Pembangunan JPO Kanal Barat Pasar Tanah Abang
n) Pembangunan Jembatan Bendungan Melayu
o) Perencanaan Peningkatan Jembatan Sumur Batu
p) Perencanaan Peningkatan Jembatan Jl. Nelayan Timur
q) Pembangunan Jalan dan Saluran Pengaman sejajar BKT (segmen Marunda - Raya Bekasi)
r) Pelebaran Jl. Arjuna Selatan
s) Pelebaran Jalan Lingkar Kota Tua (antara lain Jl. Kemukus, Jl. Kunir)
t) Pembangunan Busway Layang Koridor 11 Kampung Melayu - Pulogebang
u) Pembangunan Busway Layang Koridor 14 Kalimalang - Tendean
v) Pembangunan Busway Layang Koridor 15 Pasar Minggu - Manggarai
w) Kajian Jalan Tembus Sejajar Tol dari Jalan Raya Setu Menuju Jalan Bantar Jati Kel. Setu Kec. Cipayung (Dua Sisi))
x) Perencanaan Busway Layang koridor 14 dan 15
y) Perencanaan Peningkatan Jembatan diatas Kali Pesanggrahan, Sespolwan, Pasar Jumat
z) Peningkatan jalan-jalan strategis Jakarta Barat
aa) Peningkatan jalan-jalan strategis Jakarta Selatan
bb) Peningkatan jalan-jalan strategis Jakarta Timur
cc) Peningkatan jalan-jalan strategis Jakarta Pusat
dd) Peningkatan jalan-jalan strategis Jakarta Utara
ee) Pembangunan Jalan dan Saluran Pengaman sejajar BKT (segmen Raya Bekasi - Cipinang)
ff) STS Bintaro Permai - Rel KA
gg) Kajian Pembangunan STS Kunir - Jayakarta
hh) Perencanaan Busway Layang koridor 11

ii) Simpang Tak Sebidang Tanjung Barat

jj) Peningkatan Jl. Pemuda-Pramuka

kk) Pengadaan Bahan Material untuk Penanggulangan Kerusakan Jalan dan Jembatan di Prov. DKI Jakarta

ll) Pengadaan Kendaraan Operasional Satgas Perbaikan Prasarana Jalan Rusak

mm) Masterplan Danau di Jl. M. Kahfi II (Kampus ISTN) Jakarta Selatan

nn) Peningkatan Jl. Caringin-Tomang

oo) Perencanaan Simpang Tak Sebidang (STS) Pasar Minggu-Purbaya

pp) Perencanaan Simpang Tak Sebidang Santa

qq) Perencanaan Peningkatan Jembatan Jl. Joglo Raya

rr) Perencanaan Simpang Tak Sebidang (STS) Jl. Ciputat Raya-Kebayoran Lama

2) Program Rehabilitasi/Pemeliharaan Jalan dan Jembatan

a) Pemeliharaan Rutin Jalan Provinsi di Kota Administrasi Jakarta Pusat Semester II (2013-2014)

b) Pemeliharaan Rutin Jalan Provinsi di Kota Administrasi Jakarta Utara Semester II (2013-2014)

c) Pemeliharaan Rutin Jalan Provinsi di Kota Administrasi Jakarta Barat Semester II (2013-2014)

d) Pemeliharaan Rutin Jalan Provinsi di Kota Administrasi Jakarta Selatan Semester II (2013-2014)

e) Pemeliharaan Rutin Jalan Provinsi di Kota Administrasi Jakarta Timur Semester II (2013-2014)

f) Pemeliharaan Berkala Jalan di Kota Administrasi Jakarta Pusat

g) Pemeliharaan Berkala Jalan di Kota Administrasi Jakarta Utara

h) Pemeliharaan Berkala Jalan di Kota Administrasi Jakarta Barat

i) Pemeliharaan Berkala Jalan di Kota Administrasi Jakarta

Selatan

j) Pemeliharaan Berkala Jalan di Kota Administrasi Jakarta Timur

k) Pemeliharaan Fly Over di Provinsi DKI Jakarta

l) Pemeliharaan Underpass di Provinsi DKI Jakarta

m) Pemeliharaan Sarana dan Prasarana untuk Penanggulangan Kerusakan Jalan dan Jembatan di Prov. DKI Jakarta

n) Piket, Satgas dan Perbaikan Prasarana Jalan Rusak

o) Perbaikan dan Pemeliharaan Jalan Pada Koridor Busway 1,4 dan 5

p) Perbaikan dan Pemeliharaan Jalan Pada Koridor Busway 6, 7 dan 8

q) Perbaikan dan Pemeliharaan Jalan Pada Koridor Busway 9,10,11 dan 12

r) Pemeliharaan Trotoar Bus Transjakarta Koridor 4,5,6 (Pembayaran Hutang Pihak Ke 3)

s) Pemeliharaan Trotoar Bus Transjakarta Koridor 7,8,9,10 (Pembayaran Hutang Pihak Ke 3)

3) Program Peningkatan Sarana dan Prasarana Pekerjaan Umum

a) Pengadaan perangkap sampah pulau

b) Pengadaan Kendaraan Dump Truk Besar

c) Pengadaan Kendaraan Dump Truk Kecil

d) Pengadaan Kendaraan Truk Arm Roll Besar

e) Pengadaan Kendaraan Truk Arm Roll Kecil

f) Pengadaan Wheel Loader

g) Pengadaan Excavator

h) Pengadaan Kendaraan Truk Tronton

i) Pengadaan Kapal Pengangkut Sampah

j) Pengadaan Tong Sampah Pilah

k) Pengadaan Excavator Apung / Excavator Amphibi

l) Pengadaan Tong Sampah Taman dan Jalur Hijau

m) Pengadaan dan Pemasangan Tong Sampah Sungai

n) Pengadaan Sarana dan Prasarana Operasional KBT
o) Pengadaan dan Pemasangan CCTV serta kelengkapannya di Infrastruktur Bidang Ke PU-an
p) Pengadaan Dump Truk Kap. 5 m3
q) Pengadaan Dump Truk Kap. 13 m3
r) Pengadaan Dump Truk Tronton Kap. 20 m3
s) Pengadaan Excavator Long Arm
t) Pengadaan Excavator Standar
u) Pengadaan Excavator Mini
v) Pengadaan Excavator Spider
w) Pengadaan Kompressor
x) Pengadaan Crane
y) Penanggulangan Sampah di inlet Waduk Pluit dan Inlet Rumah Pompa Waduk pluit
z) Pembangunan/Peningkatan Pedestrian 5 Wilayah Kota Prov. DKI Jakarta
aa) Perbaikan/ Pemeliharaan Trotoar Bus Transjakarta Koridor 1,4 dan 5
bb) Perbaikan/ Pemeliharaan Trotoar Bus Transjakarta Koridor 6,7 dan 8
cc) Perbaikan/ Pemeliharaan Trotoar Bus Transjakarta Koridor 9,10,11 dan 12
dd) Pengadaan Excavator Terapung Long Arm Uk. Besar
ee) Pengadaan Excavator Terapung Long Arm Uk. Mini
ff) Pengadaan Alat Keruk Lumpur untuk Sungai Besar
gg) Pengadaan Alat Keruk Lumpur untuk Sungai Kecil
hh) Pembangunan Aplikasi Sistem Manajemen Asset Dinas PU Prov. DKI Jakarta
ii) Pengembangan & Pemeliharaan Aplikasi Sistem Monitoring Jalan (Jakarta Zero Hole)
jj) Upgrade dan Pemeliharaan Rutin (Upah & Bahan) Perangkat Lunak dan Perangkat Keras Telemetri & Hidrometri
kk) Penanggulangan sampah di rumah pompa pengendali banjir

DKI Jakarta, Inlet Waduk Sunter III (PHB Layar), Inlet Waduk Tomang, Inlet Waduk Rumah Tomang Barat, Inlet Rumah Pompa Bendungan Melayu, Inlet Pompa Bimoli (Pembayaran Hutang Pihak Ke 3)

ll) Peningkatan Pompa Bidara Cina

mm) Pengadaan Suku Cadang Pompa di Provinsi DKI Jakarta

nn) Pemeliharaan Sarana di Rumah Pompa Pengendali Banjir Terhadap Bahaya Kebakaran

oo) Optimalisasi Penggunaan Kendaraan dan Alat-alat Berat Bidang ke PU an untuk mendukung peningkatan kapasitas waduk/kali/saluran

4) Program Pengembangan Sistem Drainase

a) Pengerukan Kali/Saluran di Wilayah Aliran Timur Provinsi DKI Jakarta

b) Pengerukan Kali/Saluran di Wilayah Aliran Tengah Provinsi DKI Jakarta

c) Pengerukan Kali/Saluran di Wilayah Aliran Barat Provinsi DKI Jakarta

d) Jakarta Urgent Flood Mitigation Project (JUFMP) Dredging and Embankment of Ciliwung-Gunung Sahari Drain & Waduk Melati Sub-projects ICB Package No. JUFMP-1

e) Pendampingan Jakarta Emergency Dredging Initiative (JEDI) Project (Administrasi & Lelang)

f) Penanganan Genangan daerah Kuningan Jl. Denpasar cs (Pembayaran Hutang Pihak Ke 3)

g) Perbaikan Perkuatan Tebing dan Pengerukan Kali Utan Kayu (Pembayaran Hutang Pihak Ke 3)

h) Pemeliharaan Sarana dan Prasarana Infrastruktur Drainase

i) Pengerukan Kali/Saluran di Wilayah Aliran Timur Provinsi DKI Jakarta (Pembayaran Hutang Pihak Ke 3)

j) Pengerukan Kali/Saluran di Wilayah Aliran Tengah Provinsi DKI Jakarta (Pembayaran Hutang Pihak Ke 3)

k) Pengerukan Kali/Saluran di Wilayah Aliran Barat Provinsi DKI Jakarta (Pembayaran Hutang Pihak Ke 3)

l) Perbaikan/Pemeliharaan dan Pengerukan Prasarana Pengendali Banjir (Waduk dan Sungai) (Pembayaran Hutang Pihak Ke 3)

m) Perbaikan / Pemeliharaan dan Pengerukan Prasarana Konservasi SDA (Situ dan Sungai) (Pembayaran Hutang Pihak Ke 3)

5) Program Pengembangan, Pengelolaan dan Konservasi Sungai, Danau dan Sumber Daya Air Lainnya

a) Pembebasan Tanah Waduk Cimanggis Cibubur, Jakarta Timur

b) Karya Bakti Perkuatan Tebing

c) Pengadaan Excavator Long Arm (Pembayaran Hutang Pihak Ke 3 UPT. ALKAL)

d) Pengadaan Excavator Terapung Long Arm Ukuran Kecil dan Sedang (Pembayaran Hutang Pihak Ke 3 UPT. ALKAL)

e) Pengadaan Excavator Terapung Long Arm Ukuran Besar (Pembayaran Hutang Pihak Ke 3 UPT. ALKAL)

f) Penyelesaian Kelengkapan Pompa Waduk Pluit Tengah

g) Pembebasan Tanah Untuk Embung di Jln. Penganten Ali 3 Kel. Ciracas Kec. Ciracas Jakarta Timur

h) Pembebasan Lahan untuk waduk rawa badung, Kel. Jatinegara, Kec. Cakung

6) Program Pembangunan Prasarana dan Sarana Pengendalian Banjir

a) Pembebasan Tanah BKT

b) Pembebasan Tanah Kali Pesanggrahan

c) Pembebasan Tanah Kali Angke

d) Pembebasan Tanah Kali Sunter

e) Pembangunan Sheet Pile Kali Adem, Kali Gendong, dan Kali Asin (Pembayaran Hutang Pihak Ke 3)

f) Pembangunan Turap Situ Babakan dan Jalan Inspeksi di Sekeliling Situ Babakan (Pembayaran Hutang Pihak Ke 3)
g) Penurapan kali baru RW 06 RW 10 (Pembayaran Hutang Pihak Ke 3)
h) Penyelesaian Pompa Duri (Pembayaran Hutang Pihak ke 3)
i) Pembangunan Longstorage dan Pompa Koja (Pembayaran Hutang Pihak ke 3)
j) Pembangunan Waduk Setu (Pembayaran Hutang Pihak ke 3)
k) Pembangunan Sheetpile Kamal Muara (Pembayaran Hutang Pihak ke 3)
l) Pembangunan Pompa Waduk Pluit Tengah (Pembayaran Hutang Pihak Ke 3)
m) Pembangunan Alat Monitoring Arus Sungai Untuk Penanggulangan Banjir

7) Program Pemeliharaan Prasarana dan Sarana Pengendali Banjir dan Drainase

a) Perbaikan/Pemeliharaan dan Pengerukan Prasarana Konservasi SDA (Situ dan Sungai)
b) Penyelesaian Genangan Arteri/kolektor Tahun 2014
c) Pengadaan Bahan untuk operasional Pompa, Pintu Air dan Saringan Sampah di 5 Kota Administrasi DKI Jakarta
d) Perbaikan/Pemliharaan dan Pengerukan Prasarana Pengendali Banjir (Waduk dan Sungai)
e) Pemeliharaan dan operasional pompa stasioner, pompa mobile, Pintu Air dan saringan sampah
f) Pemeliharaan tidak terprediksi di Kanal Banjir Timur (KBT)
g) Pemeliharan Rutin di Kanal Banjir Timur (KBT)
h) Operasional dan Pemeliharaan Saringan Sampah pada inlet pompa
i) Satgas Penanganan Perbaikan Sarana dan Prasarana Drainase di 5 Wilayah Kota

j) Satgas, pengamanan dan penanganan sarana dan prasarana kawasan BKT
k) Refungsi penataan kawasan KBT
l) Piket, Satgas dan Penanganan Perbaikan Sarana dan Prasarana Drainase Dinas PU Prov. DKI Jakarta
m) Perbaikan Sistem Drainase di Kawasan Sepolwan, Pasar Jumat
n) Pembangunan Sarana dan Prasarana pengendali banjir yang telah dibebaskan/ditertibkan termasuk tanah-tanah lainnya yang telah dibebaskan/ditertibkan
o) Pemeliharaan Infrastruktur di Kanal Banjir Timur (KBT)
p) Normalisasi Sungai/Kali di Provinsi DKI Jakarta
q) Pemeliharaan Pintu Air di Provinsi DKI Jakarta
r) Pendampingan Jakarta Emergency Dredging Initiative (JEDI) Project Warga Terkene Kegiatan (Resetlement Action Plan)
s) Pengadaan dan Pemasangan Suku Cadang Kelengkapan Pompa dan Pintu Air di Provinsi DKI Jakarta Tahun 2013 (Pembayaran Hutang Pihak Ke 3)
t) Pengerukan Waduk Pluit (Pembayaran Hutang Pihak Ke 3)
u) Peningkatan Saluran Jl. Kapuk Poglar (Penyelesaian Kampung Teko) (Pembayaran Hutang Pihak Ke 3)
v) Perbaikan Sarana dan Prasarana Drainase di Prov. DKI Jakarta
w) Refungsi sarana dan prasarana drainase di Prov. DKI Jakarta

8) Program Pembangunan, Peningkatan dan Pemeliharaan Sarana Jaringan Utilitas

a) Koordinasi dan Relokasi Jaringan Utilitas Lintas Sektor Instansi
b) Inventarisasi Jaringan Utilitas Diatas Permukaan Tanah

9) Program Peningkatan Kinerja Pengelolaan Persampahan

kegiatan yang telah dilaksanakan, seperti :

a) Penanganan Jasa Kebersihan oleh Swasta di 42 Kecamatan

b) Jasa Pengelolaan Sampah TPST Bantargebang
c) Pembangunan dan Operasional Online Sistem Penimbangan Sampah TPST Bantargebang dan TPS Daerah Perbatasan
d) Penanganan Sampah Sungai/Kali, Danau, Situ, dan Waduk di 5 (lima) Wilayah Jakarta
e) Penanganan Sampah Taman dan Jalur Hijau di 5 (lima) Wilayah Jakarta
f) Penyediaan BBM Kendaraan Operasional, SPA Sunter dan UPK Pesisir dan Pantai
g) Pembuatan Dermaga Apung di Sungai/Kali,Danau, Situ dan Waduk di 20 Lokasi
h) Pembangunan Tempat Transit Sampah Pesisir dan Pantai pulau-pulau pemukiman di Kepulauan Seribu
i) Jasa Penimbangan Sampah di DKI Jakarta

10) Program Pembebasan Tanah Untuk Pembangunan Prasarana dan Sarana ke-PU-an

a) Pembebasan Tanah Jalan Tembus dan Missing Link Jl. Joglo
b) Pembebasan tanah jalan Bekasi Raya s.d Batas DKI Jakarta
c) Pembebasan Tanah untuk MRT (Koridor) Jl. Lebak Bulus-Jl. Fatmawati
d) Pembebasan Tanah Jl. Tbs. Missing Link (Jl. Denpasar Raya Utara Lanjutan, Jl. Asia Afrika/Senayan City - Teuku Nyak Arief, Jl. Setiabudi-Rasuna Said, Jl. Kendal - Mas Mansyur, Jl Latuharhari - Jl Tambak)
e) Pembebasan Tanah Jl. Tbs. Kelapa Gading menuju Terminal Pulo Gadung dan Jl. Boulevard Timur - Pengangsaan Dua
f) Pembebasan Tanah Kali Ciliwung
g) Pembebasan Tanah Kali Krukut
h) Pembebasan Tanah Waduk Marunda beserta Sarana dan Prasarananya

i) Pembebasan Tanah Waduk Brigif Kelurahan Cipedak Jagakarsa, Jakarta Selatan
j) Pembebasan Tanah Waduk Pondok Rangon I Kali Sunter
k) Inventarisasi dan Pembebasan Tanah Untuk Embung di 5 Wilayah Kota
l) Pembebasan tanah Waduk Kampung Rambutan
m) Pembebasan tanah Waduk Kampung Rambutan 1
n) Pembebasan Tanah Waduk Sunter Hulu
o) Inventarisasi dan Pembebasan Tanah Waduk Jl. Raya Pondok Ranggon
p) Inventarisasi dan Pembebasan Tanah Simpang Tak Sebidang Lenteng Agung
q) Inventarisasi dan Pembebasan Tanah FO. Jl. Semanan Rel KA
r) Inventarisasi dan pembebasan tanah jalan dari Tol - Mabes TNI

11) Program Pengurangan Timbunan Sampah di Sumber

a) Kampanye 3R dan Bank Sampah.
b) Monitoring & Evaluasi Pelaksanaan Program 3R di Lokasi Binaan
c) Lomba Lingkungan Bersih dan Sehat (LBS) bekerjasama dengan PKK Provinsi DKI Jakarta

12) Program Peningkatan Kinerja Pengelolaan Air Limbah

a) Operasional Instalasi PengolahanLimbah Septictank Pulo Gebang
b) Operasional Instalasi Pengolahan Limbah SeptictankDuri Kosambi
c) Operasional, Pemeliharaan dan Perbaikan Instalasi Pengolahan Air Limbah di Provinsi DKI Jakarta

13) Program Peningkatan Peran Serta Masyarakat dalam Pengelolaan Persampahan

a) Gerakan Tidak Buang Sampah Sembarangan

b) Pemberdayaan peran wanita untuk gerakan kebersihan lingkungan
c) Pembuatan Video Dokumentasi Penanganan Sampah Berbasis Masyarakat
d) Penyusunan Zonasi Pelayanan Pengelolaan Sampah secara Mandiri

Adapun hasil dari pelaksanaan program dan kegiatan urusan pekerjaan umum, antara lain :

1) Bertambahnya jumlah TPS ramah lingkungan yang tersedia menjadi 43 TPS di tahun 2014
2) Bertambahnya sistem trap (jaring sampah)dengan melakukan pemasangan perangkap sampah di pulau seluas + 7.500 m2 di tahun 2014
3) Telah dilakukan Pra Feasibility Study ITF Duri Kosambi dan evaluasi pelelangan ITF Sunter
4) Telah dilakukan kajian terhadap potensi pelayanan pengelolaan sampah secara mandiri sebanyak 1005 lokasi
5) Meningkatnya jumlah *Fly Over*, *Underpass* dan Jembatan yang dibangun, untuk Fly Over dan Under Pass masih dalam proses pelaksanaan (multiyear) sedangkan untuk jembatan telah selesai 3 unit Jembatan
6) Meningkatnya luas jalan, jalan tembus dan missing link, jalan arteri sejajar 6 (enam) ruas jalan tol dalam kota
7) Mempertahankan wilayah jalan dan jembatan yang dipelihara di 5 Wilayah
8) Meningkatnya drainase di pusat kota, saluran jalan Ahmad Yani sepanjang 57,6 m; saluran jalan Yos Sudarso sepanjang 59,6 m; drainase di kawasan sespolwan, pasar jumat sepanjang 455 m
9) Meningkatnya jumlah alat berat dan alat penyedot lumpur yang tersedia sebanyak 4 unit excavator standar, 1 unit excavator, 5 unit excavator mini, 7 unit excavator Long Arm, 3 unit excavator spider, 5 unit Amphibious Long Arm Uk. Besar, 7

unit Amphibious Long Arm Uk. Mini, 2 Unit Alat Keruk Lumpur untuk sungai besar, 6 Unit Alat Keruk Lumpur untuk sungai kecil, 8 Unit Dump Truck 5 m3, 7 Unit Dump Truck 13 m3, 14 Unit Dump Truck 22 m3 dan 1 Unit Crane

10) Meningkatnya panjang sungai/kali yang dinormalisasi sepanjang 370 m^1
11) Meningkatnya jumlah sungai kewenangan Provinsi DKI Jakarta yang dikeruk
12) Meningkatnya jumlah waduk dan situ yang dikeruk sebanyak 6 Waduk
13) Meningkatnya jumlah waduk berjenjang di daerah hulu yang terbangun sebanyak 1 Waduk (Waduk Brigif)
14) Meningkatnya luas lahan yang tersedia untuk pembangunan koridor basah KBT, seluas 2,404 m^2
15) Meningkatnya luas lahan yang dibebaskan untuk pra pelaksanaan pembangunan kali PAS dan Luas lahan untuk pembangunan fisik kali Ciliwung, untuk Kali Pesanggrahan seluas 31,214 m^2, untuk Kali Sunter seluas 23,707 m^2 dan untuk Kali Ciliwung seluas 1,367 m^2
16) Meningkatnya jumlah waduk pengendali banjir yang terpelihara pengerukan waduk cilangkap
17) Pelaksanaan perbaikan sistem pompa, pintu air, dan kelengkapanny di 5 Wilayah
18) Terpeliharanya sarana dan prasarana infrastruktur drainase tidak terprediksi di 5 Wilayah
19) Tertanganinya titik genangan jalan arteri/kolektor di 2 titik, jalan Ahmad Yani dan jalan Yos Sudarso
20) Terlaksananya inventarisasi jaringan utilitas
21) Terlaksananya pelayanan permohonan IMP, IPPJU, rekomendasi PLB dan data perijinan; dan Penataan dan pembangunan jaringan ducting utilitas sebanyak 28 IMP, 157 IPPJU dan 107 PLB

22) Meningkatnya luas lahan yang dibebaskan untuk Pembangunan Prasarana dan Sarana ke-PU-an Bidang Air sebanyak 31.224 m2 dan bidang Jalan 1.972 m2
23) Meningkatnya Persentase IPAL sistem setempat yang terbangun
24) Meningkatnya Jumlah IPAL komunal yang mulai terbangun

4. URUSAN PERUMAHAN RAKYAT

a. Alokasi APBD 2014 dan Realisasi

Untuk urusan perumahan rakyat, pada tahun 2014 dialokasikan APBD sebesar Rp3.553.948.257.760,00 dengan total penyerapan sebesar Rp1.333.711.613.115,00 atau 37,53%

b. Realisasi Pelaksanaan Program dan Kegiatan

Pada tahun 2014 telah dilaksanakan program dan kegiatan antara lain sebagai berikut :

1) Program Kebijakan Pengembangan Perumahan
   a) Pembangunan hunian vertikal dengan dilaksanakannya Pembangunan Rumah Susun Jatinegara Kaum Blok 1 dan 2,
   b) Pembangunan Rumah Susun Tambora Tower A, Tower B dan Tower C,
   c) Pembangunan Rumah Susun Pulo Gebang Blok 5 dan Blok 6,
   d) Pembangunan Rumah Susun Cipinang Besar Selatan Blok 4 dan Blok 5,
   e) Penyelesaian Pembangunan Rumah Susun KS Tubun, Jakarta Barat, dan
   f) Pembangunan Rumah Susun Cakung Barat, Jakarta Timur.
2) Program Pelayanan Perumahan dan Permukiman
   a) Evaluasi dan Penguatan Masyarakat Rumah Susun Penjaringan (Blok Cempaka-Kenanga)
   b) Dampingan Pemberdayaan Masyarakat Rumah Susun Penjaringan (Blok Mawar-Melati)
   c) Dampingan Pemberdayaan Masyarakat Rumah Susun Pondok Bambu

d) Dampingan Pemberdayaan Masyarakat Rumah Susun Karang Anyar
e) Dampingan Pemberdayaan Masyarakat Rumah Susun Jati Rawasari
f) Dampingan Kegiatan CSR Dunia Usaha
g) Penyelesaian Sengketa Penghunian Tanpa Hak
h) Penertiban dan Pengosongan Perumahan, Bangunan dan Rumah Dinas
i) Penyelesaian Perkara Perumahan di PTUN dan PN
j) Pelaksanaan Penetapan Harga Sewa Rumah Ber-SIP/Rumah VB (Rumah Peninggalan Belanda)
k) Pelaksanaan Penerbitan Buku Tanda Pemilikan Perumahan (BTPP)
l) Pengesahan Akta Pembentukan Perhimpunan Pemilik dan Penghuni Satuan Rumah Susun (PPPSRS)
m) Pelaksanaan Pembaruan/Mutasi/Rekomendasi/Pembebasan Surat Izin Perumahan Pada Rumah Ber-SIP/Rumah VB (Rumah Peninggalan Belanda)
n) Sosialisasi Peraturan Perundang-Undangan Tentang Rumah Susun

3) Program Peningkatan Kualitas dan Perbaikan Kampung
a) Pembayaran Hutang Kegiatan Pengawasan Kel. Petojo Utara Kec. Gambir (penataan kampung deret) Tahun Anggaran 2013
b) Pembayaran Hutang Kegiatan Pengawasan Kel. Bungur Kec. Senen (penataan kampung deret) Tahun Anggaran 2013
c) Pembayaran Hutang Kegiatan Pengawasan Kel. Bendungan Hilir Kec. Tanah Abang (penataan kampung deret) Tahun Anggaran 2013
d) Pembayaran Hutang Kegiatan Pengawasan Kel. Cempaka Putih Barat Kec. Cempaka Putih (penataan kampung deret) Tahun Anggaran 2013

e) Pembayaran Hutang Kegiatan Pengawasan Kel.Kemayoran Kec. Kemayoran (penataan kampung deret) Tahun Anggaran 2013
f) Pembayaran Hutang Kegiatan Pengawasan Kel.Galur Kec.JoharBaru (penataan kampung deret) Tahun Anggaran 2013
g) Pembayaran Hutang Kegiatan Pengawasan Kel.Tanah Tinggi Kec.Johar Baru (penataan kampung deret) Tahun Anggaran 2013
h) Pembayaran Hutang Kegiatan Pengawasan Kel. Karang Anyar Kec.Sawah Besar (penataan kampung deret) Tahun Anggaran 2013
i) Pembayaran Hutang Kegiatan Pengawasan Kel. Kebon Sirih Kec.Menteng (penataan kampung deret) Tahun Anggaran 2013
j) Pembayaran Hutang Kegiatan Pengawasan Kel. Kali Anyar Kec. Tambora (penataan kampung deret) Tahun Anggaran 2013
k) Pembayaran Hutang Kegiatan Pengawasan Kel. Tambora Kec. Tambora (penataan kampung deret) Tahun Anggaran 2013
l) Pembayaran Hutang Kegiatan Pengawasan Kel. Kapuk Kec. Cengkareng (penataan kampung deret) Tahun Anggaran 2013
m) Pembayaran Hutang Kegiatan Pengawasan Kel. Tugu Utara Kec. Koja (penataan kampung deret) Tahun Anggaran 2013
n) Pembayaran Hutang Kegiatan Pengawasan Kel.Semper Barat Kec. Cilincing (penataan kampung deret) Tahun Anggaran 2013
o) Pembayaran Hutang Kegiatan Pengawasan Kel. Marunda Kec. Cilincing (penataan kampung deret) Tahun Anggaran 2013
p) Pembayaran Hutang Kegiatan Pengawasan Kel. Cilincing Kec. Cilincing (penataan kampung deret) Tahun Anggaran 2013
q) Pembayaran Hutang Kegiatan Pengawasan Kel. Pejagalan Kec. Penjaringan (penataan kampung deret) Tahun Anggaran 2013

r) Pembayaran Hutang Kegiatan Pengawasan Kel. Pademangan Timur Kec. Pademangan (penataan kampung deret) Tahun Anggaran 2013
s) Pembayaran Hutang Kegiatan Pengawasan Kel. Gandaria Selatan Kec. Gandaria (penataan kampung deret) Tahun Anggaran 2013
t) Pembayaran Hutang Kegiatan Pengawasan Kel. Petogogan Kec. Kebayoran Baru (penataan kampung deret) Tahun Anggaran 2013
u) Pembayaran Hutang Kegiatan Pengawasan Kel. Pasar Minggu Kec. Pasar Minggu (penataan kampung deret) Tahun Anggaran 2013
v) Pembayaran Hutang Kegiatan Pengawasan Kel. Pisangan Timur Kec. Pulogadung (penataan kampung deret) Tahun Anggaran 2013
w) Pembayaran Hutang Kegiatan PengawasanKel. Klender Kec. Duren Sawit (penataan kampung deret) Tahun Anggaran 2013
x) Pembayaran Hutang Kegiatan Pengawasan Kel. Jatinegara Kec. Cakung (penataan kampung deret) Tahun Anggaran 2013
y) Pembayaran Hutang Kegiatan Pengawasan Kel. Cipinang Besar Selatan Kec. Jatinegara (penataan kampung deret) Tahun Anggaran 2013

4) Program Penyediaan Perumahan Rakyat
a) Pembebasan Tanah Untuk Rusun di Kel. Rawa Teratai Kec. Cakung Jakarta Timur
b) Pembebasan Tanah untuk Rusun di Jl. Rorotan IV Kel. Rorotan Kec. Cilincing Jakarta Utara
c) DED Rusun Daan Mogot
d) DED Rusun Penggilingan
e) DED Berulang Rusun Pinus Elok
f) DED Rusun Nagrak
g) Pembangunan Rumah Susun Jatinegara Kaum Blok 1 dan Blok 2

h) Pembangunan Rumah Susun Tambora Tower A, Tower B dan Tower C
i) Pembangunan Rumah Susun Pulo Gebang Blok 5 dan Blok 6
j) Pembangunan Rumah Susun Cipinang Besar Selatan Blok 4 dan Blok 5
k) Penyelesaian Pembangunan Rumah Susun KS Tubun, Jakarta Barat
l) Pembangunan Rumah Susun untuk Lokasi Binaan (Lokbin) Rawa Buaya
m) Pembangunan Rumah Susun untuk Lokasi Binaan (Lokbin) Semper
n) Pematangan Tanah dan Turap Lokasi Rumah Susun Rawa Bebek, Jakarta Timur
o) Pematangan Tanah dan Turap Lokasi Rumah Susun Penggilingan, Jakarta Timur
p) Pematangan Tanah dan Turap Lokasi Rumah Susun Marunda, Jakarta Utara
q) DED Rusun BLK Pasar Rebo
r) Pematangan Tanah dan Turap Lokasi Rumah Susun Blok Nagrak
s) Pembebasan Tanah untuk Rumah Susun di Kel. Pulogebang dan Kel. Penggilingan Kec. Cakung Jakarta Timur
t) Pembebasan Tanah untuk Rumah Susun di Jl. Tengki Kel. Cipayung Kec. Cipayung Jakarta Timur
u) Pembebasan Tanah untuk Rusun di Kel. Rorotan Kec. Cilincing Jakarta Utara
v) Pembangunan Rumah Susun Cakung Barat, Jakarta Timur
w) Pembebasan Tanah untuk Rusun di Blok Nagrak Kel. Marunda dan Kel. Cilincing Kec. Cilincing

5) Program Peningkatan Sarana dan Prasarana Perumahan Rakyat
a) Perbaikan Rumah Susun Bulak Wadon, Jakarta Barat 2 Blok
b) Perbaikan Rumah Susun Tambora, Jakarta Barat 2 Blok
c) Penyelesaian Pembangunan Masjid Marunda, Jakarta Utara

d) Pembangunan Masjid dan Sarana Prasarana Penunjang di Rumah Susun Pulo Gebang
e) Pembangunan Masjid dan Sarana Prasarana Penunjang di Rumah Susun Cipinang Besar Selatan
f) Pembangunan Musholla dan Sarana Prasarana Pendukung di Rumah Susun Pondok Bambu

6) Program Penyiapan Mayarakat Calon Penghuni Rumah Susun
   a) Penghunian Rumah Susun Wilayah I (Jakarta Utara) dan III (Jakarta Selatan dan Jakarta Timur)
7) Program Penataan, Penertiban dan Pemeliharaan Rumah Susun
   a) Perbaikan Rumah Susun Pulo Gebang
   b) Perawatan Gedung dengan Anti Rayap di Rumah Susun Jatinegara Kaum Blok 1 dan Blok 2
   c) Perawatan Gedung dengan Anti Rayap di Rumah Susun untuk Lokasi Binaan (Lokbin) Semper
   d) Perawatan Gedung dengan Anti Rayap di Rumah Susun Pinus Elok 1 Blok
8) Program Koordinasi Serah Terima Rusun Yang dibangun Oleh APBN
   a) Pada tahun 2014 terdapat 518 unit rumah susun yang dibangun oleh APBN untuk Provinsi DKI Jakarta, namun belum diserah terimakan.
9) Pogram Pembangunan Gedung Pemda
   a) Pembangunan Gedung Dinas Teknis Jatibaru
   b) Pembangunan Masjid Raya Jakarta
   c) Pembangunan Gedung LBIQ (Bazis) Provinsi DKI Jakarta
   d) Pembangunan Gedung PKP (STIKES)
   e) Pembangunan Gedung GOR PKP Provinsi DKI Jakarta
   f) Rehab Total Kantor PMI Jakarta Selatan
   g) Penyelesaian Gedung Islamic Center (Sosbud)
   h) Pembangunan Gedung KONI Provinsi DKI Jakarta
   i) Pembangunan Gedung UPPD Kecamatan Cipayung
   j) Pembangunan Gedung UPPD Kecamatan Ciracas

k) Pembangunan Gedung UPPD Kecamatan Grogol Petamburan
l) Pembangunan Gedung UPPD Kecamatan Kelapa Gading
m) Pembangunan Gedung UPPD Kecamatan Koja
n) Pembangunan Gedung UPPD Kecamatan Penjaringan
o) Pembangunan Gedung UPPD Kecamatan Pesanggrahan
p) Pembangunan Asrama Perwira dan Bintara serta Prasarana Pendukung Sekolah Polisi Wanita
q) Pembangunan Kantor Dinas Pemadam Kebakaran Dan Penanggulangan Bencana Provinsi DKI Jakarta
r) Pembangunan Gedung PMI Kepulauan Seribu

10) Program Pemeliharaan Gedung Pemda
a) Lanjutan Retrovit Gedung Dinas Perumahan dan Gedung Pemda Provinsi DKI Jakarta
b) Rehab Masjid Al-Amanah
c) Pemeliharaan ME Gedung DPGP Provinsi DKI Jakarta dan Masjid Al-Amanah Semester I (Januari-Juni 2014)
d) Penyelesaian Retrovit Gedung Blok G Balaikota
e) Pemeliharaan ME Gedung DPGP Provinsi DKI Jakarta dan Masjid Al-Amanah Semester II
f) Lanjutan Rehab Masjid Islamic Center
g) Penyelesaian Renovasi Gedung DPRD Lama
h) Perawatan Gedung dengan Anti Rayap di Gedung Dinas Teknis Jatibaru
i) Perawatan Gedung dengan Anti Rayap di Gedung GOR PKP Provinsi DKI Jakarta
j) Perawatan Gedung dengan Anti Rayap di Gedung LBIQ (Bazis) Provinsi DKI Jakarta
k) Perawatan Gedung dengan Anti Rayap di Gedung PKP (STIKES)
l) Rehab Gedung MENWA Provinsi DKI Jakarta Pulomas Jakarta Timur
m) Rehab Gedung Pemda Jl. Pemuda Rawamangun Jakarta Timur

11) Program Penyediaan Informasi Perumahan, Permukiman dan Gedung Pemda
    a) Pelaksanaan Pameran Perumahan
    b) KIE Tertib Penghunian Rumah Susun
    c) KIE Program Kerja DPGP Melalui Media Elektronik
    d) Pembayaran Web Hosting Server Dinas Perumahan dan Gedung Pemda Provinsi DKI Jakarta
    e) Pembuatan Kendaraan Hias
    f) Lomba Pengelolaan Rusun di Provinsi DKI Jakarta
    g) Pembuatan Iklan Layanan Masyarakat Dinas Perumahan dan Gedung Pemda
    h) Pembuatan Video Dokumenter Dinas Perumahan dan Gedung Pemda

Adapun hasil dari pelaksanaan program dan kegiatan urusan perumahan rakyat, antara lain :

1) Pembebasan Tanah Untuk Rusun di Kel. Rawa Teratai Kec. Cakung Jakarta Timur (Luas ± 8.000 m2)
2) DED Rusun Daan Mogot 16 lantai (2 tower)
3) DED Rusun Penggilingan 16 lantai (2 tower)
4) DED Berulang Rusun Pinus Elok 6 lantai (1 blok)
5) Terlaksananya pelayanan perizinan bidang perumahan 100%
6) Bertambahnya jumlah RW kumuh yang tertata sebanyak 142 RW yg ditangani secara bertahap dan berkelanjutan
7) Meningkatnya jumlah unit Rusunawa yang terbangun melalui dana APBD dan APBN sebanyak 1.109 Unit
8) Terlaksananya sosialisasi hak dan kewajiban penghuni rusun 100%
9) Terselesaikannya perkara perumahan di PTUN dan PN; terlaksananya perbaikan rusun 100%
10) Terwujudnya ketertiban penghuni rusunawa 100%
11) Terwujudnya pengelolaan keamanan terpadu rusun 100%
12) Terlaksananya perbaikan rumah susun 100%

13) Tersedianya bangunan gedung layanan publik dan Pemerintah yang nyaman handal dan berwawasan lingkungan 100%
14) Terlaksananya pembangunan gedung Pemda sebanyak 4 lokasi 100% selesai
15) Terlaksananya pemeliharaan gedung layanan publik dan pemerintahan 100%
16) Terlaksananya pemelliharaan sarana dan prasarana kantor 100%
17) Tertata dan terpeliharanya 3 (tiga) gedung Pemda 100%

5. URUSAN PENATAAN RUANG

a. Alokasi APBD 2014 dan Realisasi

Untuk urusan penataan ruang, pada tahun 2014 dialokasikan APBD sebesar Rp222.285.943.172,00 dengan total penyerapan sebesar Rp145.298.177.291,00 atau 65,37%

b. Realisasi Pelaksanaan Program dan Kegiatan

Pada tahun 2014 telah dilaksanakan program dan kegiatan antara lain sebagai berikut :

1) Program Perencanaan Tata Ruang

a) Revisi Penataan Ruang Kawasan Kebayoran Baru
b) Penyusunan Panduan Penataan Ruang Kawasan Daerah Aliran Sungai Ciliwung
c) Penyusunan Peraturan Gubernur tentang Penataan Terhadap
d) Bangunan/Lingkungan Perkantoran dan Kediaman Perwakilan Negara-Negara Asing di DKI Jakarta
e) Pencetakan Peraturan Daerah Rencana Detail Tata Ruang& Peraturan Zonasi dan lampirannya
f) Penyempurnaan Masterplan Kawasan Ekonomi Khusus Marunda
g) Penyusunan Peraturan Gubernur tentang Tata Cara Pemberian Insentif dan Disinsentif dalam Penataan Ruang
h) Pendataan Ruang Kota 3 Dimensi

i) Analisis Kebutuhan Ruang Tiap Zona Peruntukan Tanah Barat dan Timur
j) Perencanaan Kawasan Permukiman Padat
k) Penataan Pulau-pulau Permukiman
l) Raperda Pengelolaan Kepulauan Seribu

2) Program Pemanfaatan Ruang

a) Penyusunan petunjuk teknis tentang Rencana Tata Letak Bangunan
b) Penyusunan dan Inventarisasi Pola dan penyebaran Titik Reklame di Persil Swasta
c) Penyelengaraan BKPRD Pokja Pemanfaatan dan Pengendalian Pemanfaatan Ruang

3) Program Peningkatan Pelayanan Ketataruangan

a) Proses Sertifikasi ISO 9001:2008 Pada Dinas Tata Ruang dan Suku Dinas Tata Ruang Kepulauan Seribu
b) Revisi Prosedur Pelayanan Ketatakotaan di Dinas Tata Ruang
c) Pelatihan Lead Auditor ISO 9001:2008
d) Proses Sertifikasi ISO 9001:2008 Pada 5 Seksi Dinas Tata Ruang Kecamatan
e) Penunjang Sistem Manajemen Mutu ISO 9001:2008
f) Registrasi dan Surveillance Audit
g) Pelatihan Pengenalan dan Audit Internal ISO 9001:2008
h) Pembuatan SOP Surveyor Berlisensi

4) Program Pengawasan dan Penertiban Bangunan

a) Audit Dalam Rangka Transisi Sistem Manajemen Inspeksi Berdasarkan ISO/IEC 17020:2012
b) Penyusunan Dokumen ISO 17020:2012
c) Pengenaan Sanksi Pelanggaran Penyelenggaraan Bangunan Gedung dan Bangunan
d) Pengenaan Sanksi Pelanggaran Penyelenggaraan Bangunan Gedung Pada Tahap Pemanfaatan
e) Koordinasi Penanganan Sengketa bersama instansi terkait

f) Sosialisasi Peraturan Penyelenggaraan Bangunan Gedung Kepada Masyarakat
g) Keikutsertaan Dalam Pameran
h) Keikutsertaan Dalam Pameran Kendaraan Hias
i) Pengawasan Bangunan (Patroli)
j) Penyusunan SOP Pengawasan Penyelenggaraan Bangunan Gedung
k) Penyusunan SOP Pengenaan Sanksi Pelanggaran Penyelenggaraan Bangunan Gedung.
l) Pengadaan Alat Ukur Pengawasan Penyelenggaraan Bangunan Gedung
m) Pengadaan kelengkapan dan alat-alat peralatan kerja petugas lapangan
n) Pembuatan Papan Penyelenggaraan Bangunan Gedung dan Papan Segel
o) Pemeliharaan Peralatan Pengawasan Penyelenggaraan bangunan Gedung
p) Penyediaan Honorarium SDM PTT

5) Program peningkatan peran serta masyarakat dalam penataan ruang

a) Pemeliharaan Website
b) Pengelolaan dan Pemeliharaan Jakarta City Planning Gallery
c) Pengelolaan Perpustakaan Dinas
d) Sosialisasi Peraturan Daerah RDTR & Pereturan Zonasi
e) Upgrading Maket Jakarta City Planning Gallery
f) Penunjang Kegiatan Jakarta City Planning Galery
g) Updating Peta Lembar Rencana Kota
h) Pembuatan Design Interior Jakarta City Planning Galery
i) Pameran 24Th EAROPH Wolrd Congress 2014
j) Pemeliharaan Maket Jakarta City Planning Gallery

6) Program Pengembangan Sistem Informasi Tata Ruang

a) Pembuatan Aplikasi Elektronik Filling System Pemetaan

b) Pengembangan Sistem Aplikasi Layanan AAL Dinas Tata Ruang Prov. DKI Jakarta
c) Pembuatan Sistem Aplikasi Database dan Pendataan Fasilitas Sosial di Wilayah Jakarta Pusat dan Jakarta Utara
d) Migrasi Data Aplikasi Administrasi Layanan Suku Dinas Tata Ruang

7) Program Pemberdayaan komunitas penyelenggara bangunan gedung

a) Pelaksanaan Sidang Konsultasi Bidang Perencanaan Bangunan Gedung Oleh Tim Ahli (TPAK,TPKB,TPIB).
b) Pendampingan Pengawasan dan Penertiban Bangunan Oleh Mahasiswa

Adapun hasil dari pelaksanaan program dan kegiatan urusan penataan ruang, antara lain :

1) Tersusunnya berbagai tingkatan Rencana Rinci Tata Ruang, peraturan zonasi dan peraturan penataan ruang provinsi DKI Jakarta lainnya sesuai dengan UU Nomor 26 Tahun 2007 tentang penataan ruang
   a. Revisi Penataan Ruang Kawasan Kebayoran Baru
   b. Penyusunan Panduan Penataan Ruang Kawasan DAS Ciliwung
2) Terselenggaranya pelayanan ketatakotaan sesuai standar manajemen mutu (SMM) ISO 9001-2008 pada setiap tingkat perangkat daerah urusan penataan ruang
   a. Revisi Prosedur Pelayanan Ketatakotaan di Dinas Tata Ruang
   b. Pelatihan Lead Auditor ISO 9001:2008
   c. Penunjang Sistem Manajemen Mutu ISO 9001:2008
   d. Pelatihan Pengenalan dan Audit Internal ISO 9001:2008
   e. Pembuatan SOP Surveyor Berlisensi
3) Meningkatnya persentase penertiban pelanggaran bangunan gedung Untuk Dinas :Jumlah Surat Perintah Bongkar (SPB) tahun 2013 sebanyak 51 bangunan sedangkan tahun 2014 sebanyak 55

bangunan

4) Menurunnya persentase tingkat pelanggaran bangunan gedung
   - Untuk tahun 2013
     Jumlah IMB yang diterbitkan 14.972 buah
     Jumlah SPB yang dikeluarkan 3.442 buah
     Persentase tingkat pelanggaran 23%
   - Untuk tahun 2014
     Jumlah IMB yang diterbitkan 9.765 buah
     Jumlah SPB yang dikeluarkan 2.773 buah
     Persentase tingkat pelanggaran 29%

   Meningkatnya persentase tingkat pelanggaran bangunan gedung dikarenakan menurunnya jumlah permohonan IMB

5) Melampauinya target jumlah bangunan gedung yang dibongkar karena melakukan pelanggaran,pada target RPJMD sebesar 1.000 bangunan setiap tahunnya. Pada tahun 2014 terdapat 1.053 bangunan yang dibongkar.

6) Meningkatnya jumlah media informasi yang dapat diakses oleh masyarakat
   a. Pemeliharaan Website
   b. Pengelolaan dan Pemeliharaan Jakarta *City Planning Gallery*
   c. Penunjang Kegiatan Jakarta *City Planning Galery*
   d. Pameran 24Th EAROPH *Wolrd Congress* 2014

7) Meningkatnya persentase kepuasan masyarakat pemohon pelayanan
   a. Pembuatan Aplikasi Elektronik *Filling System* Pemetaan
   b. Pembuatan Sistem Aplikasi Database dan Pendataan Fasilitas Sosial di Wilayah Jakarta Pusat dan Jakarta Utara

8) Meningkatnya cakupan sistem aplikasi layanan ketatakotaan *online* Migrasi Data Aplikasi Administrasi Layanan Suku Dinas Tata Ruang

9) Tersedianya sarana dan prasarana pelayanan publik yang memadai dan mendayagunakan perkembangan teknologi terkini pengembangan Sistem Aplikasi Layanan Aplikasi Administrasi

Layanan Dinas Tata Ruang Prov. DKI Jakarta

10) Meningkatnya sistem online pengawasan penertiban bangunan Pelayanan IMB online tidak hanya untuk pelayanan rumah tinggal tetapi juga untuk pelayanan bagunan lebih dari 8 lantai. (Persentase melebihi 100%).

6. URUSAN PERENCANAAN PEMBANGUNAN

a. Alokasi APBD 2014 dan Realisasi

Untuk urusan perencanaan pembangunan, pada tahun 2014 dialokasikan APBD sebesar Rp187.482.723.373,00 dengan total penyerapan sebesar Rp131.940.161.779,00 atau 47,78%.

b. Realisasi Pelaksanaan Program dan Kegiatan

Pada tahun 2014 telah dilaksanakan program dan kegiatan antara lain sebagai berikut:

1) Program Perencanaan Pembangunan Perekonomian

a) Pengendalian dan Evaluasi Pencapaian Kinerja SKPD Bidang Perekonomian
b) Koordinasi Perencanaan Bidang Perekonomian
c) Tim Pendampingan MCS MRT
d) Koordinasi Pelaksanaan Perencanaan MRT
e) Pelaksanaan Koordinasi, Monitoring, Evaluasi dan Pelaporan RAD Pangan dan Gizi dan UKP4 Transportasi

2. Program Perencanaan Pembangunan Kesejahteraan Rakyat

a) Pengendalian dan Evaluasi Pencapaian Kinerja SKPD Bidang Kesmas
b) Koordinasi Perencanaan Bidang Kesmas
c) Monitoring, Evaluasi dan Pelaporan RAD MDGs dan UKP4 tentang Pembangunan Berkeadilan
d) Koordinasi Penyusunan Perencanaan dan Penganggaran Responsif Gender

e) Koordinasi Perencanaan Penanggulangan Kemiskinan TKPK Provinsi DKI Jakarta

f) Koordinasi Pengembangan Kota Layak Anak dan Lansia

3. Program Perencanaan Pembangunan Tatapraja dan Aparatur

a) Pengendalian dan Evaluasi Pencapaian Kinerja SKPD Bidang Pemerintahan

b) Koordinasi Perencanaan Bidang Pemerintahan

c) Koordinasi Penyusunan Aksi Daerah Pencegahan dan Pemberantasan Korupsi

d) Pengendalian dan Evaluasi Program Peningkatan Pelayanan Publik Bidang Pemerintahan

4. Program Peningkatan Kapasitas Perencana dan Kualitas Perencanaan Pembangunan Daerah

a) Bimbingan Teknis Perencana untuk SKPD

5. Program Pengelolaan dan Pengembangan Perencanaan Pembangunan

a) Penyusunan Kebijakan Umum Anggaran Perubahan (KUA-P) serta Plafon dan Prioritas Anggaran Perubahan (PPA-P) Tahun 2014

b) Penyusunan Kebijakan Umum Anggaran (KUA) serta Plafon dan Prioritas Anggaran (PPA) Tahun 2015

c) Penyusunan Dokumen Lampiran RAPBD Tahun 2015 (RAPBD 2015)

d) Penyusunan Dokumen Lampiran RAPBD Perubahan Tahun 2014 (RAPBD-P 2014)

e) Penyusunan RKPD Provinsi DKI Jakarta Tahun 2015

f) Penyusunan RKPD Perubahan Prov. DKI Jakarta Tahun 2014

g) Pengendalian dan Evaluasi Pencapaian Kinerja SKPD Bidang Keuangan

h) Penyusunan Lanjutan Analisis Standar Belanja

i) Koordinasi Penyusunan Rencana Kegiatan Tahun Jamak
j) Koordinasi Penyusunan Penetapan Kinerja SKPD dan Pemprov DKI Jakarta
k) Penyediaan Dukungan Sistem Informasi Kemiskinan Daerah
l) Evaluasi Indikator Kinerja Utama (IKU) Tahun 2013
m) Penyediaan dukungan Sistem Informasi Perencanaan Pembangunan Jangka Menengah Daerah
n) Pengembangan Sistem Informasi Perencanaan
o) Operasional m-Gov
p) Operasional dan Pengembangan Aplikasi M-Musrenbang
q) Pemantauan Pelaksanaan Rembuk RW Musrenbang Kelurahan dan Kecamatan
r) Update Panduan Rembuk RW dan Musrenbang Kelurahan dan Kecamatan
s) Koordinasi Verifikasi hasil rembuk RW Musrenbang Kelurahan dan Kecamatan
t) Penyelenggaraan Musrenbang Provinsi Tahun 2014
u) Koordinasi Perencanaan Bidang Keuangan
v) Penyusunan Evaluasi Kinerja Pemerintah Daerah (EKPD) Provinsi DKI Jakarta Tahun 2013
w) Penyusunan LKPJ Provinsi DKI Jakarta Tahun 2013

6. Program Perencanaan Pembangunan Prasarana Sarana Kota dan Lingkungan Hidup

a) Pengendalian dan Evaluasi Pencapaian Kinerja SKPD Bidang Prasarana Sarana Kota dan Lingkungan Hidup
b) Koordinasi Perencanaan Bidang Prasarana Sarana Kota dan Lingkungan Hidup
c) Penyelenggaraan Badan Koordinasi Penataan Ruang Daerah (BKPRD)
d) Koordinasi Rencana Pembangunan yang Dibiayai oleh Pinjaman Luar Negeri

e) Koordinasi dalam Penyusunan *Masterplan National Capital Integrated Coastal Development* (NCICD)
f) Penyusunan Strategi Peningkatan RTH
g) Pengembangan Informasi Perencanaan Pembangunan Infrastruktur Berbasis Peta GIS

7. Program Statistik Daerah

a) Penyusunan Indeks Pembangunan Sosial
b) Penyusunan Kota/Kab. Adm Dalam Angka (6 Wilayah)
c) Penyusunan Daerah Dalam Angka
d) Penyusunan Indikator Kesejahteraan Masyarakat

Adapun hasil dari pelaksanaan program dan kegiatan urusan perencanaan pembangunan, antara lain:

1) Termanfaatkannya hasil supervisi rencana pembangunan perekonomian sebesar 80%.
2) Termanfaatkannya hasil supervisi rencana pembangunan kesejahteraan rakyat sebesar 80%.
3) Termanfaatkannya hasil supervisi rencana pembangunan tatapraja dan aparatur sebesar 80%.
4) Termanfaatkannya hasil supervisi rencana pembangunan prasarana sarana kota dan lingkungan hidup sebesar 80%.
5) Terlaksananya monitoring dan evaluasi perencanaan pembangunan sebesar 80%.
6) Meningkatnya kompetensi SDM perencana dan organisasi perencanaan sebesar 80%.
7) Dipertahankannya persentase ketepatan waktu penyampaian RAPBD sebesar 100%.
8) Penyelesaian dokumen rencana pembangunan sebesar 80%.
9) Termanfaatkannya sistem informasi perencanaan pembangunan sebesar 100%.
10) Meningkatnya aspirasi masyarakat yang diakomodir SKPD/UKPD sebesar 26%.
11) Terimplementasinya rencana pembangunan sebesar 80%.

12) Dipertahankannya persentase ketepatan waktu penyampaian dokumen Laporan Keterangan Pertanggungjawaban (LKPJ) sebesar 100%.
13) Tersedianya data statistik daerah sebesar 70%.
14) Tersusunnya Masterplan NCICD serta terlaksananya *ground breaking* tanggul tahap A NCICD.

7. URUSAN PERHUBUNGAN

a. Alokasi APBD 2014 dan Realisasi

Untuk urusan perhubungan, pada tahun 2014 dialokasikan APBD sebesar Rp2.879.072.223.814,00 dengan total penyerapan sebesar Rp 1.399.052.912.016,00 atau 48,59 %

b. Realisasi Pelaksanaan Program dan Kegiatan

Pada tahun 2014 telah dilaksanakan program dan kegiatan antara lain sebagai berikut :

1) **Program Pembangunan Angkutan Umum Berbasis Jalan**
   a) Revitalisasi Terminal Bus
   b) Review DED Terminal Rawa Buaya (Lanjutan),
   c) Kajian Pendukung Pembangunan Terminal Bus Rawa Buaya
   d) Perencanaan Perhubungan
      - Pekerjaan Lanjutan Pembangunan Emplasemen Terminal Terpadu Pulo Gebang
      - Pemasangan Partisi Terminal Terpadu Pulo Gebang
      - Terlaksananya Pembangunan Saluran Dalam Terminal Terpadu Pulo Gebang
   e) Pembangunan Pos JagaTerminal Terpadu Pulo Gebang
   f) Pembangunan Pagar Terminal Terpadu Pulo Gebang
   g) Pemasangan Railing Pengaman Dinding Kaca Terminal Terpadu Pulo Gebang
   h) Pengecatan dan Pemeliharaan Marka dan Tanda Jalan Terminal Terpadu Pulo Gebang,
   i) Perluasan ruangan control room
2) **Program Pengendalian Lalu lintas dan Angkutan**

a) Satuan Tugas (satgas) Sterilisasi Jalur Busway
b) Penertiban Lalu Lintas dan Angkutan Jalan
c) Pengendalian Lalu Lintas Pada Kegiatan Car Free Night
d) Pemanduan Perjalanan Gubernur,Wakil Gubernur dan Tamu-Tamu Pemerintah Prov.DKI Jakarta
e) Pengendalian Angkutan Lebaran, Natal dan Tahun Baru
f) Pembangunan Sistem Pemantauan Lalu Lintas.
g) Pengadaan Unit Lampu Lalu Lintas Jenis LED.
h) Biaya Listrik Lampu Lalu Lintas & CCTV Lalu Lintas Wilayah DKI Jakarta.
i) Pengadaan Suku Cadang Traffic Controller ATCS-ITS dan Perangkat Pendukungnya.
j) Pengadaan Helm Petugas Lapangan Dalops
k) Pengadaan Ban Kendaraan Patroli Petugas Lapangan Dalops
l) Pengadaan Rambu Portable Untuk Pengaturan Lalu Lintas Khusus
m) Pengadaan MCB Untuk Reduksi Pelanggaran Lalu Lintas

3) **Program Peningkatan Keselamatan Lalu lintas dan Angkutan**
   a) Terlaksananya Pengadaan Stiker Tanda Lulus Uji Pengujian Kendaraan Bermotor
   b) Terlaksananya Pengadaan Buku Uji dan Plat Uji Kendaraan Bermotor
   c) Terlaksananya Perawatan / Pemeliharaan / Perbaikan, pengadaan spare parts / penunjang, kalibrasi / sertifikasi alat uji PKB system 1, 2, 3 dan 5 (Sistem 4 berlokasi di Kedaung Angke dan Sistem 6 berlokasi di Jagakarsa, keduanya pada tahun 2014 telah habis masa Perjanjian Kerja Sama (PKS) nya).
   d) Terlaksananya Peningkatan Infrastruktur Jaringan Komunikasi Data Pusat PKB.

e) Terlaksananya Rehab Gedung Mekanis PKB Ujung Menteng
f) Terlaksananya Penyempurnaan Drive Thrue Pusat PKB
g) Terlaksananya Pemasangan AP3J di DKI Jakarta, Prasarana Lalu Lintas Pada Jalan-jalan Inspeksi dan Bollard Pengaman JPO
h) Terlaksananya Pengadaan Retroreflektometer/Alat Uji Rambu dan Marka
i) Terlaksananya Pengamanan Terminal Terpadu Pulo Gebang Dalam Rangka Angkutan Lebaran, Natal dan Tahun Baru
j) Terlaksananya Diklat Safety Driving Pengemudi Angkutan Umum
k) Terlaksananya Posko Terpadu Terminal Pulo Gebang

4) **Program Pembangunan Transportasi Ramah Lingkungan**
   a) Terlaksananya Pengendalian Lalu Lintas Pada Pelaksanaan Hari bebas Kendaraan Bermotor (HBKB) di 5 Wilayah Kota
   b) Terlaksananya Penyelenggaraan Kegiatan Hari Bebas Kendaraan Bermotor (HBKB) di 5 Wilayah Kota
   c) Terlaksananya Pengadaan Penunjang Pelaksanaan HBKB di 5 Wilayah Kota
   d) Terlaksananya Pembangunan Rambu dan Pemarkaan Jalur Sepeda di Wilayah Jakarta Pusat, Jakarta Selatan dan Jakarta Timur

5) **Program Pembangunan Transportasi Perairan**
   a) Lanjutan Pembangunan Pelabuhan Pulau Sebira Sisi Timur, Pulau Payung, Pulau Pramuka, Pulau Pari, Pulau Panggang dan Pulau Kelapa
   b) Docking kapal :
      - Kapal Motor Kerapu 1-6,
      - Kapal Motor Lumba Lumba 1 dan 2,
      - Kapal Motor Catamaran

- Kapal Patroli 1, 3 dan 4,
- Kapal Keruk dan Kapal Kerja UP APK

c) Perawatan Sarana Bantu Navigasi Pelayaran (SBNP) di Kepulauan Seribu

d) Pemantauan Kapal Angkutan Lebaran, Natal dan Tahun Baru

e) Sosialisasi Keselamatan Pelayaran dan Pendataan PAS Kapal Kecil dan Sertifikat Kapal Kecil dibawah 7 GT

f) Perencanaan Kapal Angkutan Penumpang di Sungai / kali / perairan di wilayah DKI Jakarta

6) **Program Pembangunan Transportasi Udara**

a) Monitoring dan Pendataan GSA (General Sales Agent) Agen Penjualan Umum Penerbangan Asing di Provinsi DKI Jakarta

7) **Program Pembangunan Sarana dan Prasarana Perhubungan**

a) Peningkatan dan Penyempurnaan Halte Busway 4,5,6,7

b) Perbaikan/Perawatan JPO Koridor 1, 4, 5, 7, 8, 9, 10 dan 11

c) Peningkatan Break Water Pelabuhan Muara Angke

d) Perencanaan pembangunan perhubungan dan Perencanaan Pemasangan rambu lalu lintas di kawasan pengendalian lalu lintas

e) Pengadaan stok material perbaikan kerusakan prasarana pendukung lalu lintas

f) Pengadaan Truk Crane

g) Pengadaan Tanah Terminal Terpadu Pulo Gebang, dari Rp 8,428 Milyar terserap Rp 5 Milyar untuk belanja konsinyasi / penitipan uang dipengadilan, lokasi tanah yang akan dibebaskan di Sebelah Barat Terminal dengan luas 3139 m2 (Sebelah Utara Kanal Banjir Timur).

h) Pemeliharaan Sarana Prasarana Pendukung Terminal Terpadu Pulo Gebang berupa pengadaan box apar 200 unit.

Adapun hasil dari pelaksanaan program dan kegiatan urusan perhubungan, antara lain :

Permasalahan pelaksanaan program dan kegiatan urusan Perhubungan serta solusinya antara lain :

1. Terlaksananya Revitalisasi Terminal Bus diantaranya
   - Terminal Bus Pinang Ranti, Luas Tanah 9.076 m2 luas Bangunan 2.948 m2, sarana dan prasarana yang dibangun berupa Emplasement, Musholla, Toilet umum, Ruang tunggu, Foodcourt (*tenant area*), Park and Ride, Power house, Eskalator.
   - Terminal Bus Klender, Bangunan yang selesai sampai struktur laintai 3 Lantai (Balok Plat Dome)
   - Terminal Bus Rawamangun, Luas Tanah 10.846 M2 Bangunan 4.235 M2, Sarpras yang dibangun ; Emplasement, mushalla, Toilet umum ruang tunggu, Foodcourt/tenant area, Power House, Lift, Eskalator.
   - Terminal Bus Muara Angke, Luas Tanah 1.763 M2 Bangunan 637 M2, Sarpras yang dibangun ; Emplasement, mushalla, Toilrt umum ruang tunggu, foodcourt/ tenant area, Power House, Eskalator.
2. Terlaksananya Perencanaan Perhubungan antara lain :
   - Pekerjaan Lanjutan Pembangunan Emplasemen Terminal Terpadu Pulo Gebang
   - Pemasangan Partisi Terminal Terpadu Pulo Gebang
   - Terlaksananya Pembangunan Saluran Dalam Terminal Terpadu Pulo Gebang
3. Terlaksananya Pembangunan Pos JagaTerminal Terpadu Pulo Gebang sebanyak 3 Unit, disisi timur, barat dan utara Terminal Pulo Gebang
4. Terlaksananya Pembangunan Pagar Terminal Terpadu Pulo Gebang, panjang 84 m' dengan komposisi 5 susunan panel
5. Terlaksananya Pemasangan Railing Pengaman Dinding Kaca

Terminal Terpadu Pulo Gebang sebanyak 17 unit

6. Terlaksananya Pengecatan dan Pemeliharaan Marka dan Tanda Jalan Terminal Terpadu Pulo Gebang, dengan rincian Marka tepi l=12mm, t=3mm seluas 128 m2, Tanda panah 53,74 m2, Speed traps t=9mm seluas 84,84 m2
7. Terlaksananya Perluasan ruangan control room sebesar 96,12 m2
8. Terlaksananya Pembangunan Sistem Pemantauan Lalu Lintas berupa cctv/ kamera pemantau sebanyak 69 unit.
9. Terlaksananya Pengadaan Unit Lampu Lalu Lintas Jenis LED, jumlah nya 100 unit lampu lalu lintas jenis LED dan 180 Modul lampu LED.
10. Terpenuhinya Biaya Listrik Lampu Lalu Lintas & CCTV Lalu Lintas Wilayah DKI Jakarta, untuk 171 titik lampu lalu lintas, 57 CCTV dan 3 VMS (variabel message sign).
11. Terlaksananya Pengadaan Suku Cadang Traffic Controller ATCS-ITS dan Perangkat Pendukungnya, berupa ATST4 Power Suplay 2 buah, 4 group nexgen output modul 1 buah, Logic processor modul 2 buah, 16 CH External Interface Modul, Card Bus Personality Card 1 buah, Site Indentification Panel 2 buah, Loop Termination Unit 1 buah dan Interface Kamera Detector 1 buah.
12. Pengadaan Tanah Terminal Terpadu Pulo Gebang, dari Rp 8,428 Milyar terserap Rp 5 Milyar untuk belanja konsinyasi / penitipan uang dipengadilan, lokasi tanah yang akan dibebaskan di Sebelah Barat Terminal dengan luas 3139 m2 (Sebelah Utara Kanal Banjir Timur).
13. Pemeliharaan Sarana Prasarana Pendukung Terminal Terpadu Pulo Gebang berupa pengadaan box apar 200 unit.
14. Kegiatan Pengadaan Armada Busway dan Pengadaan Bus untuk Peremajaan Angkutan Umum Reguler, dimatikan/ tidak dilaksanakan karena akan dialihkan ke PT. Transportasi Jakarta sebagai bagian dari Penyertaan Modal Pemerintah (PMP)

15. Kegiatan Pembangunan Percontohan Parkir Vertikal dimatikan/ tidak dilaksanakan karena Lokasi Pembangunan masuk dalam revitalisasi kawasan dinas Teknis Jatibaru yang dilaksanakan oleh Dinas Perumahan dan Gedung Pemda
16. Kegiatan Pembangunan Fasilitas Integrasi Halte Busway dengan Stasiun KRL Cawang dimatikan/ tidak dilaksanakan karena Anggaran yang teralokasi tidak mencukupi. Usulan dari Dishub sebesar Rp. 5 milyar dimana anggaran harus terpenuhi 100%, karena kegiatan ini merupakan pekerjaan konstruksi yang harus tersambung utuh berupa JPO yang melintas di atas jalan tol.
17. Kegiatan Pembangunan JPO Cipinang Melayu, Jakarta Timur, dimatikan/ tidak dilaksanakan karena kegiatan ini merupakan kegiatan permintaan masyarakat yang diakomodir dalam Musrenbang, namun setelah dicek lebih detail ke lapangan, ternyata yang dimaksud oleh masyarakat/warga setempat adalah jembatan penyeberangan diatas sungai/kali, bukan JPO sebagaimana biasanya di jalan raya. Pembangunan Jembatan Sungai bukan merupakan tugas/bidang pekerjaan Dinas Perhubungan, sehingga kegiatan ini dimatikan.
18. Kegiatan Revitalisasi Halte Bus Reguler di 5 Wilayah DKI Jakarta, dimatikan/ tidak dilaksanakan karena Sesuai hasil rapat di Wagub tanggal 8 April 2014 diketahui bahwa BPKD akan melelang kegiatan penggantian 1.000 halte melalui program Street Furniture. Sehingga agar tidak terjadi duplikasi kegiatan, maka kegiatan Revitalisasi Halte Bus Reguler ini dimatikan.
19. Kegiatan Perbaikan, Penggantian dan Pemasangan Separator Busway Koridor dan Pemeliharaan Separator Busway Koridor 2,3,5,6&8, dimatikan/ tidak dilaksanakan karena sesuai dengan hasil Rapim, Wagub menginstruksikan bahwa untuk Pelaksanaan Pekerjaan Perbaikan, Penggantian dan Pemasangan dan Pemeliharaan Separator Busway yang semula akan dilaksanakan oleh Dishub akan dialihkan pekerjaannya oleh Dinas PU, demikian juga hasil rapat koordinasi denga DPU

tanggal 21 Mei 2014 menghasilkan keputusan bahwa untuk pekerjaan separator pada Dinas Perhubungan disepakati tidak diserap, dan akan dialihkan untuk pekerjaannya oleh Dinas PU melalui usulan APBD-P untuk 12 koridor.

20. Pelaksanaan Penataan Trayek Angkutan Umum, dimatikan/ tidak dilaksanakan karena Sesuai arahan Plt Gubernur bahwa pelaksanaan penataan trayek dimulai Tahun 2016.
21. Studi AMDAL Kereta Api Layang Loopline, dimatikan/ tidak dilaksanakan karena persyaratan kegiatan harus ada DED dan SK Gub tentang trase. Sedangkan DED loopline baru akan dilaksanakan oleh Dirjen Perhubungan Darat tahun ini.
22. Pembangunan Sheet Pile dan Peningkatan Jalan Sisi Barat Pelabuhan Muara Angke, dimatikan/ tidak dilaksanakan karena Perencanaan dan Pelaksanaan Pekerjaan dalam 1 tahun anggaran, dimana saat ini kegiatan perencanaan masih dalam proses administrasi di ULP sehingga waktu pelaksanaan pekerjaan tidak mencukupi.
23. DED akses jalan dan lingkungan Pelabuhan Muara Angke, dimatikan/ tidak dilaksanakan karena Bukan termasuk ke dalam tupoksi Dishub untuk membangun akses jalan.
24. Amdal Pembangunan Helipad di Pulau Pramuka, dimatikan/ tidak dilaksanakan karena Akan dibuatkan kajiannya terlebih dahulu, untuk memastikan layak atau tidaknya di bangun helipad di Pulau Pramuka.

8. URUSAN LINGKUNGAN HIDUP

a. Alokasi APBD 2014 dan Realisasi

Untuk urusan lingkungan hidup, pada tahun 2014 dialokasikan APBD sebesar Rp3.902.574.061.855,00 dengan total penyerapan sebesar Rp1.307.842.424.850,00 atau 33,51%

b. Realisasi Pelaksanaan Program dan Kegiatan

Pada tahun 2014 telah dilaksanakan program dan kegiatan antara lain sebagai berikut:

1) Program Pengendalian Pencemaran dan Perusakan Lingkungan Hidup
   a) Penanganan Kasus dan Sengketa Lingkungan Hidup
   b) Pencatatan meter air dan Evaluasi pel anggan air tanah
   c) Penyusunan Rancangan Penanggulangan Tumpahan Minyak di Pesisir Pantai Utara Jakarta
   d) Penilaian teknis pengendalian pemanfaatan air tanah
   e) Sinkronisasi dan Monitoring Penanggulangan Pencemaran dan Kerusakan Lingkungan di Prov. DKI Jakarta
   f) Penerapan Penegakan Hukum Administrasi di Bidang Lingkungan Hidup
   g) Penyidikan Kasus Lingkungan Hidup
   h) Pengawasan pemboran air tanah
   i) Penilaian Dokumen Lingkungan
   j) Penilaian teknis kelayakan TPS limbah B3
   k) Penilaian teknis kelayakan instalasi pengolahan air limbah
   l) Pengendalian Pencemaran Limbah B3
   m) Pengembangan dan Penerapan Sistem Pengawasan Pengelolaan Limbah B3 dari Fasilitas Pelayanan Kesehatan
   n) Pengawasan implementasi dokumen lingkungan reklamasi pantura
   o) Pembinaan dan Pengawasan Implementasi Dokumen Lingkungan Tahap Konstruksi
   p) Pengendalian dan Pengawasan Implementasi Dokumen Rencana Kelola Lingkungan -Rencana Pemantauan Lingkungan Tahap Operasi
   q) Pengendalian dan Pengawasan Pencemaran Udara dari Sumber Bergerak
   r) Pengendalian dan Pengawasan Pencemaran Udara dari Sumber Tidak Bergerak
   s) Pengendalian dan Pengawasan Pencemaran Air Limbah dari Kegiatan Usaha

t) Penerapan Data Base Pengawasan dan Pengendalian Pencemaran Lingkungan Berbasis Web
u) Pengawasan dalam rangka Penegakan Hukum Penerapan Kawasan Dilarang Merokok
v) Pemantauan Kualitas Air Sungai
w) Pemantauan kualitas Air Tanah
x) Pemantauan Kualitas Perairan Laut dan Muara Teluk Jakarta
y) Pemantauan kualitas air situ/Waduk
z) Pemulihan Kualitas Udara Melalui Kegiatan Hari Bebas Kendaraan Bermotor
aa) Pemantauan Kualitas Udara Ambien
bb) Evaluasi dan Monitoring Sumur Pantau
cc) Pengawasan Pemanfaatan Air Tanah
dd) Pemeliharaan Sumur Pantau/ AWLR
ee) Penilaian teknis pencemaran udara dari sumber emisi tidak bergerak

2) Program Perlindungan dan Konservasi Lingkungan Hidup dan Sumber Daya Alam
   a) Penyusunan Dokumen Program Percepatan Pembangunan Sanitasi Permukiman (PPSP) Dalam Mendukung MDGs 2015
   b) Penyusunan Mekanisme Perijinan Pengelolaan Lingkungan Hidup
   c) Kajian penetapan kegiatan wajib Amdal, UKL-UPL dan SPPL sesuai dengan Permen LH No.5/2012
   d) Pembinaan Penerapan Pengelolaan Sumber Daya Perkotaan
   e) Penyusunan Rencana Perlindungan dan Pengelolaan Lingkungan Hidup (RPPLH) Provinsi DKI Jakarta Tahap III
   f) Penyusunan Masterplan Pengendalian Pencemaran dan Pemulihan Kualitas Air Sungai Ciliwung , Sungai Grogol, Sungai Angke dan Sungai Mookervart

g) Penyusunan Perencanaan Penetapan Kelas Air dan Mutu Air Sasaran Sistem Sungai yang Masuk ke dalam Kanal Banjir Timur (KBT)

h) Penetapan Daya Tampung Beban Pencemar Sungai Jati Kramat, Kalibaru Timur dan Kalibaru Barat Sasaran : Sungai Jati Kramat, Sungai Kalibaru Timur, Sungai Kalibaru Barat, Sungai Mampang , dan Sungai Tarum Barat

i) Penyusunan Perencanaan Pengendalian Pencemaran dan Pemulihan Kualitas Danau dan Situ

j) Pemeliharaan IPAL

k) Kaji Ulang Kebijakan Pengelolaan Lingkungan Hidup

3) Program Peningkatan Peran Serta Masyarakat Dalam Pengelolaan Lingkungan Hidup

a) Pembinaan Pengelolaan Air Limbah Usaha Skala Kecil (USK)

b) Pembinaan dan Pengawasan Sanitasi Permukiman Pada Wilayah Area Beresiko

c) Edukasi Peningkatan Peran Serta Masyarakat dalam Program Stop Nyampah di Kali + Ekowisata

d) Pameran Lingkungan dan Apresiasi Lingkungan Hidup

e) Penilaian dalam rangka Pemberian Penghargaan Pengelolaan Lingkungan Hidup bagi Kegiatan Usaha

f) Pengembangan Partisipasi Industri dalam Pengurangan Limbah Padat B3 Berbasis EPR

g) Pembinaan dan Penilaian Adipura dan Kalpataru

h) Pembinaan dan Penilaian Adiwiyata

i) Peningkatan Kompetensi Masyarakat dalam pengelolaan air limbah domestik

j) Pemilihan dan Persiapan Pembangunan IPAL Domestik Komunal Permukiman Percontohan di Provinsi DKI Jakarta

k) Evaluasi dan Pengembangan DED IPAL Domestik Malakasari

l) Pengawasan, Monitoring dan Evaluasi IPAL Domestik Komunal di Permukiman
m) Penyusunan dan Sosialisasi Status Lingkungan Hidup daerah
n) Pengawasan Pengelolaan Lingkungan dalam rangka Pemeringkatan Kinerja Perusahaan (PROPER)

4) Program Peningkatan Ruang Terbuka Hijau Pertanian dan Kehutanan
   a) Program Peningkatan ruang Terbuka Hijau Pertanian dan Kehutanan
   b) Pemeliharaan Hutan Kota
   c) Rehabilitasi Mangrove di Kawasan Hutan Angke Kapuk
   d) Penataan Hutan Kota Semper Timur
   e) Pengkayaan Pohon di Hutan Kota
   f) Pembinaan Pramuka Saka Wanabakti
   g) Penataan Hutan Kota Srengseng Sawah
   h) Penghijauan produktif di Provinsi DKI Jakarta
   i) Pembebasan Tanah untuk Pengembangan Hutan Kota Interaktif di Jakarta Timur
   j) Penataan Hutan Kota RT.08/12 Kelurahan Rorotan Kecamatan Cilincing Jakarta Utara
   k) Perencanaan Penataan Hutan Kota
   l) Perencanaan Rehabilitasi Hutan Kota dan Hutan Mangrove
   m) Perencanaan Pemeliharaan Sarana Prasarana Hutan Kota dan Hutan Mangrove di DKI Jakarta
   n) Pembebasan Tanah untuk Pengembangan Hutan Kota di RT.001/03 Kelurahan Ciracas Kecamatan Ciracas Jakarta Timur
5) Program Mitigasi dan Adaptasi Perubahan Iklim
   a) Evaluasi Target Pencapaian Penurunan Emisi Gas Rumah Kaca (GRK)

b) Pembinaan Implementasi Rencana Aksi Daerah Penurunan Emisi Gas Rumah Kaca (RAD-GRK)
c) Pelaksanaan Program Perlindungan Lapisan Ozon (PLO)
d) Inventori Gas Rumah Kaca
e) Implementasi Program Kampung Iklim
f) Diseminasi Rencana Aksi Daerah Adaptasi Perubahan Iklim (RAD-API) Tingkat Provinsi DKI Jakarta

6) Program Konservasi Flora dan Fauna
   a) Partisipasi Pameran Bidang Kehutanan
   b) Perencanaan Pembuatan Jaring Pengaman sampah di Hutan Lindung

7) Program Rehabilitasi dan Pemulihan Lingkungan Hidup Dan Sumber Daya Kelautan
   a) Monitoring dan Evaluasi Tingkat Keberhasilan Rehabilitasi Laut
   b) Fasilitasi Penguatan Kelembagaan Konservasi Daerah
   c) Pemberdayaan Masyarakat Pesisir
   d) Monitoring Fish Shelter
   e) Perencanaan Pengembangan Ecomarine Muara Angke

8) Program Peningkatan Prasarana dan Sarana Lingkungan Hidup
   a) Pengadaan dan pemasangan meter air
   b) Pembangunan Sumur Pantau Air Tanah/ AWLR
   c) Pembangunan Sistem Telemetri Sumur Pan

9) Program Peningkatan Kuantitas RTH Pertamanan dan Pemakaman
   a) Pembebasan Tanah TPU Srengseng Sawah, Jakarta Selatan
   b) Pembebasan tanah RTH Jl.PPA Depsos No. 26 RT 005 RW 01 Kel. Bambu Apus Kec. Cipayung, Jakarta Timur
   c) Pembebasan Tanah RTH Jl. Menteng RW 06 Kel. Lenteng Agung Kec. Jagakarsa, Jakarta Selatan

d) Pembebasan tanah TPU Jembatan Sampi Cilincing, Jakarta Utara
e) Pembebasan tanah untuk TPU Jl. Raya Pondok Ranggon RT 002, 005, 006, 007, dan 009 RW 04 Kel. Pondok Ranggon Kec. Cipayung, Jakarta Timur
f) Pembebasan Tanah untuk RTH di Jl. Raya Jembatan Tiga (Kebon Pisang), Kel.Pejagalan Kec.Penjaringan, Jakarta Utara
g) Pembebasan Tanah Untuk RTH Kel. Pegangsaan Dua Kec. Kelapa Gading Jakarta Utara
h) Pembebasan Tanah untuk RTH di Kel. Rorotan Kec. Cilincing Jakarta Utara
i) Pembebasan Tanah untuk RTH di Jl. M. Kahfi II RT. 06 RW. 05 Kel.Srengseng Sawah Kec.Jagakarsa, Jakarta Selatan
j) Pembebasan Tanah untuk RTH di Jl. Pondok Kelapa Raya (Palem Indah Raya), Kel. Pondok Kelapa, Kec. Duren Sawit, Jakarta Timur
k) Pembebasan Tanah untuk RTH di Wilayah Jakarta Utara
l) Pembebasan Tanah untuk RTH di Jl. Giri Kencana Kel. Cilangkap Kec. Cipayung Jakarta Timur
m) Pembebasan Tanah untuk RTH di RT 012/RW 01 Kel. Cipedak Jakarta Selatan.
n) Pembebasan Tanah untuk RTH di Kampung Cipedak Rt 007 / 009 Kel. Srenseng Sawah Kec. Jagakarsa Jakarta Selatan
o) Pembebasan tanah untuk RTH di Jl. Lebak Bulus III Kel. Pondok Labu Kec. Cilandak Jakarta Selatan
p) Pembebasan Tanah Untuk RTH di Jalan Tol Lingkar Luar (TB Simatupang) Kel. Susukan Kec. Ciracas Jakarta
q) Pembebasan Tanah untuk RTH Jl. Jati Murni Buntu Kel Jati Padang Kec. Pasar Minggu Jakarta Selatan

r) Pembebasan Tanah untuk RTH di Jl. Bina Warga Kel. Petukangan Utara Kec. Pesanggrahan Jakarta Selatan
s) Pembebasan Tanah untuk RTH di Jl. H. Ipin Kel. Pondok Labu Jakarta Selatan (Lanjutan)
t) Pembebasan Tanah untuk RTH di Jl. Samping Kosambi Baru Kel. Duri Kosambi Kec. Cengkareng Jakarta Barat (Lanjutan)
u) Pembebasan Tanah untuk RTH di RW 04 Kel. Cilangkap Kec. Cipayung Jakarta Timur
v) Pembebasan Tanah Untuk RTH di Jln. TB Simatupang, Kel. Tanjung Barat Kec. Jagakarsa, Jakarta Selatan
w) Pembebasan Tanah untuk RTH di Jl. Lingkungan III, Kel. Tegal Alur Kec. Kalideres, Jakarta Barat
x) Pembebasan tanah RTH Jl.PPA Depsos No. 26 RT 005 RW 01 Kel. Bambu Apus Kec. Cipayung, Jakarta Timur
y) Pembebasan Tanah untuk RTH di Jl. Madrasah Bawah RW 12, Kel. Bintaro Kec. Pesanggrahan, Jakarta Selatan
z) Pembebasan Tanah untuk RTH di Jl.Kramat (Taman Matoa), Kel.Jagakarsa Kec.Jagakarsa, Jakarta Selatan
aa) Pembebasan Tanah untuk RTH di Jl. Manunggal II/Jl.Inpres RT 004 RW 02, Kel.Petukangan Selatan Kec.Pesanggrahan, Jakarta Selatan
bb) Pembebasan tanah untuk RTH di Jl. Gunung Balong II, Kel. Lebak Bulus Kec. Cilandak, Jakarta Selatan
cc) Pembebasan Tanah untuk RTH di Kampung Pedaengan RT 004 RW 08, Kel. Penggilingan Kec. Cakung, Jakarta Timur
dd) Pembebasan Tanah TPU Tegal Alur, Jakarta Barat
ee) Pembebasan tanah untuk RTH di Kampung Dukuh Jl. Penggilingan Baru RT 011 RW 03, Kel. Dukuh Kec. Kramat Jati, Jakarta Timur
ff) Pembebasan Tanah untuk RTH di Jl. Centex Gg. Masjid, Kel. Ciracas Kec. Ciracas, Jakarta Timur

gg) Pembebasan Tanah untuk RTH di Kec. Kembangan Jakarta Barat

10) Program Pengelolaan RTH Pertamanan dan Pemakaman

Dalam peningkatan kualitas RTH di Jakarta, berbagai program kegiatan telah dilakukan, diantaranya penataan taman, penataan jalur hijau kota, penataan TPU, Penghijauan serta pemeliharaan RTH.

11) Program Pengelolaan Sarana Keindahan Kota

Berikut jumlah sarana keindahan kota yang telah selesai dilaksanakan selama tahun 2014:

a) Jenis Sarana Keindahan Kota
b) Jumlah lampu dan instalasi penerangan
c) Jumlah instalasi penyiraman
d) Jenis Sarana Keindahan Kota
e) Jumlah elemen tata hias kota
f) Jumlah Ornamen Kota, Air Mancur, Sarana Penyiraman, Jam Kota dan Lampu Taman
g) Jumlah instalasi penyiraman
h) Jumlah elemen estetika air

12) Program Pemberdayaan dan Penggalangan Peran Serta Masyarakat dalam Pengembangan Pertamanan dan Pemakaman

a) Penggalangan peran swasta dan masyarakat dalam penyediaan dan pemeliharaan RTH Publik/penghijauan lingkungan. Salah satu upaya percepatan program penghijauan pertamanan adalah “kemitraan” dengan melibatkan masyarakat umum dan pengusaha swasta dimana diharapkan peranserta aktif untuk turut dalam pembangunan, pemeliharaan pertamanan, penghijauan dan keindahan kota.
b) Penyuluhan dan Pelatihan baik bagi pelajar maupun masyarakat dilakukan di sekolah-sekolah, pramuka, organisasi kemasyarakatan, kelompok warga (seperti :

Kelurahan, RT/RW), dan lain-lain. Pengetahuan yang diajarkan, meliputi : cara menanam pohon, cara mencangkok, cara menyemai bibit tanaman, cara menanam dalam pot, cara memelihara taman, tata cara dekorasi taman, dan penyuluhan penghijauan kota dan lingkungan hidup serta tata cara pemulasaran jenazah. Dari kegiatan pelatihan dan penyuluhan tersebut diharapkan akan terbentuk kader-kader yg ahli di bidang pertamanan dan mampu meningkatkan rasa kecintaan dan kepeduliannya terhadap lingkungan sekitarnya. Kegiatan penyuluhan dan pelatihan yang telah dilaksanakan selama tahun 2014, yaitu:

1. Pelatihan bidang pertamanan dan tingkat dasar,
2. Pelatihan bidang pertamanan tingkat lanjutan,
3. Bimbingan Teknis dan Pembuatan Taman Percontohan *Green School* Tahun 2014,
4. Peran serta pelajar di Bidang pertamanan dan pemakaman,
5. Bimbingan Teknis dan Pembuatan Taman Percontohan Organisasi Masyarakat Tahun 2014.
6. Bimbingan Teknis Tata cara pemulasaraan/perawatan jenazah Tahun 2014.

13) Program Peningkatan Kapasitas Pelayanan Pertamanan dan Pemakaman

Dengan tujuan untuk meringankan beban masyarakat dan keluarga miskin dalam urusan pelayanan pemakaman, maka dilaksanakan kegiatan Gali Tutup Memakamkan Jenazah dan Pelayanan Pemakaman Jenazah Bagi Keluarga Miskin secara gratis.

Adapun hasil dari pelaksanaan program dan kegiatan urusan lingkungan hidup, antara lain :

1) Tahun ini tanah yang berhasil dibebaskan oleh Pemerintah baik peruntukannya untuk RTH Taman dan Taman Pemakaman Umum (TPU) berjumlah 33 lokasi dengan luas sebesar 85.388 m2, yaitu:
   - Pembebasan Tanah TPU Srengseng Sawah, Jakarta Selatan Luas Terbebaskan 2.375 m2, Penyerapan Anggaran Rp4.353.400.000
   - Pembebasan tanah RTH Jl.PPA Depsos No. 26 RT 005 RW 01 Kel. Bambu Apus Kec. Cipayung, Jakarta Timur Luas Terbebaskan 2.138 m2, Penyerapan Anggaran Rp5.570.770.000
   - Pembebasan Tanah RTH Jl. Menteng RW 06 Kel. Lenteng Agung Kec. Jagakarsa, Jakarta Selatan Luas Terbebaskan 4.714 m2, Penyerapan Anggaran Rp11.477.500.000
   - Pembebasan tanah TPU Jembatan Sampi Cilincing, Jakarta Utara Luas Terbebaskan 2.447 m2, Penyerapan Anggaran Rp2.945.909.462
   - Pembebasan tanah untuk TPU Jl. Raya Pondok Ranggon RT 002, 005, 006, 007, dan 009 RW 04 Kel. Pondok Ranggon Kec. Cipayung, Jakarta Timur Luas Terbebaskan 10.899 m2, Penyerapan Anggaran Rp18.175.174.800
   - Pembebasan Tanah untuk RTH di Jl. Raya Jembatan Tiga (Kebon Pisang), Kel.Pejagalan Kec.Penjaringan, Jakarta Utara (Luas 15.200 m2) - Lanjutan Luas Terbebaskan 15.196 m2, Penyerapan Anggaran Rp87.067.200.000
   - Pembebasan Tanah Untuk RTH Kel. Pegangsaan Dua Kec. Kelapa Gading Jakarta Utara Luas Terbebaskan 5.191 m2, Penyerapan Anggaran Rp52.308.610.000
   - Pembebasan Tanah untuk RTH di Kel. Rorotan Kec. Cilincing Jakarta Utara Luas Terbebaskan 5.102 m2, Penyerapan Anggaran Rp7.502.800.000

- Pembebasan Tanah untuk RTH di Jl. M. Kahfi II RT. 06 RW. 05 Kel.Srengseng Sawah Kec.Jagakarsa, Jakarta Selatan Luas Terbebaskan 3.960 m2, Penyerapan Anggaran Rp7.495.120.000
- Pembebasan Tanah untuk RTH di Jl. Pondok Kelapa Raya (Palem Indah Raya), Kel. Pondok Kelapa, Kec. Duren Sawit, Jakarta Timur Luas Terbebaskan 1.626 m2, Penyerapan Anggaran Rp8.139.352.500
- Pembebasan Tanah untuk RTH di Wilayah Jakarta Utara Luas Terbebaskan 1.989 m2, Penyerapan Anggaran Rp12.573.139.931
- Pembebasan Tanah untuk RTH di Jl. Giri Kencana Kel. Cilangkap Kec. Cipayung Jakarta Timur Luas Terbebaskan 12.783 m2, Penyerapan Anggaran Rp18.474.030.000
- Pembebasan Tanah untuk RTH di RT 012/RW 01 Kel. Cipedak Jakarta Selatan. Luas Terbebaskan 6.162 m2, Penyerapan Anggaran Rp11.557.600.000
- Pembebasan Tanah untuk RTH di Kampung Cipedak Rt 007 / 009 Kel. Srenseng Sawah Kec. Jagakarsa Jakarta Selatan Luas Terbebaskan 2.197 m2, Penyerapan Anggaran Rp4.406.420.000
- Pembebasan tanah untuk RTH di Jl. Lebak Bulus III Kel. Pondok Labu Kec. Cilandak Jakarta Selatan Luas Terbebaskan 445 m2, Penyerapan Anggaran Rp3.415.199.931
- Pembebasan Tanah Untuk RTH di Jalan Tol Lingkar Luar (TB Simatupang) Kel. Susukan Kec. Ciracas Jakarta Timur Luas Terbebaskan 1.394 m2, Penyerapan Anggaran Rp9.824.200.000
- Pembebasan Tanah untuk RTH Jl. Jati Murni Buntu Kel Jati Padang Kec. Pasar Minggu Jakarta Selatan Luas Terbebaskan 969 m2, Penyerapan Anggaran Rp3.585.530.000

- Pembebasan Tanah untuk RTH di Jl. Bina Warga Kel. Petukangan Utara Kec. Pesanggrahan Jakarta Selatan Luas Terbebaskan 1.915 m2, Penyerapan Anggaran Rp5.306.874.928
- Pembebasan Tanah untuk RTH di Jl. H. Ipin Kel. Pondok Labu Jakarta Selatan (Lanjutan) Luas Terbebaskan 1.585 m2, Penyerapan Anggaran Rp4.365.664.931
- Pembebasan Tanah untuk RTH di Jl. Samping Kosambi Baru Kel. Duri Kosambi Kec. Cengkareng Jakarta Barat (Lanjutan) Luas Terbebaskan 3.354 m2, Penyerapan Anggaran Rp17.541.999.931
- Pembebasan Tanah untuk RTH di RW 04 Kel. Cilangkap Kec. Cipayung Jakarta Timur Luas Terbebaskan 4.197 m2, Penyerapan Anggaran Rp8.390.240.000
- Pembebasan Tanah Untuk RTH di Jln. TB Simatupang, Kel. Tanjung Barat Kec. Jagakarsa, Jakarta Selatan Luas Terbebaskan 2.106 m2, Penyerapan Anggaran Rp26.073.755.800
- Pembebasan Tanah untuk RTH di Jl. Lingkungan III, Kel. Tegal Alur Kec. Kalideres, Jakarta Barat (Luas 644 m2) - Lanjutan Luas Terbebaskan 567 m2, Penyerapan Anggaran Rp1.061.166.330
- Pembebasan tanah RTH Jl.PPA Depsos No. 26 RT 005 RW 01 Kel. Bambu Apus Kec. Cipayung, Jakarta Timur (Luas 1.339 m2) - Lanjutan Luas Terbebaskan 1.290 m2, Penyerapan Anggaran Rp3.359.400.000
- Pembebasan Tanah untuk RTH di Jl. Madrasah Bawah RW 12, Kel. Bintaro Kec. Pesanggrahan, Jakarta Selatan (Luas 2.302 m2) Luas Terbebaskan 2.298 m2, Penyerapan Anggaran Rp4.800.290.000
- Pembebasan Tanah untuk RTH di Jl.Kramat (Taman Matoa), Kel.Jagakarsa Kec.Jagakarsa, Jakarta Selatan (Luas 2.280 m2) Luas Terbebaskan 1.907 m2, Penyerapan

Anggaran Rp4.024.200.000

- Pembebasan Tanah untuk RTH di Jl. Manunggal II/Jl.Inpres RT 004 RW 02, Kel.Petukangan Selatan Kec.Pesanggrahan, Jakarta Selatan (Luas 2.013 m2) Luas Terbebaskan 2.028 m2, Penyerapan Anggaran Rp5.242.700.000
- Pembebasan tanah untuk RTH di Jl. Gunung Balong II, Kel. Lebak Bulus Kec. Cilandak, Jakarta Selatan (Luas 2.166 m2) Luas Terbebaskan 2.011 m2, Penyerapan Anggaran Rp5.270.900.000
- Pembebasan Tanah untuk RTH di Kampung Pedaengan RT 004 RW 08, Kel. Penggilingan Kec. Cakung, Jakarta Timur (Luas 5.000 m2) - Lanjutan Luas Terbebaskan 2.300 m2, Penyerapan Anggaran Rp4.412.950.000
- Pembebasan Tanah TPU Tegal Alur, Jakarta Barat (Luas 3.500 m2) Luas Terbebaskan 3.157 m2, Penyerapan Anggaran Rp5.949.400.000
- Pembebasan tanah untuk RTH di Kampung Dukuh Jl. Penggilingan Baru RT 011 RW 03, Kel. Dukuh Kec. Kramat Jati, Jakarta Timur (Luas 6.140 m2) Luas Terbebaskan 6.050 m2, Penyerapan Anggaran Rp12.987.230.000
- Pembebasan Tanah untuk RTH di Jl. Centex Gg. Masjid, Kel. Ciracas Kec. Ciracas, Jakarta Timur (Luas 9.000 m2) Luas Terbebaskan 9.002 m2, Penyerapan Anggaran Rp15.723.420.000
- Pembebasan Tanah untuk RTH di Kec. Kembangan Jakarta Barat (Luas 14.623 m2) - Lanjutan Luas Terbebaskan 14.110 m2, Penyerapan Anggaran Rp22.536.162.000

2) Dalam peningkatan kualitas RTH di Jakarta, berbagai program kegiatan telah dilakukan, diantaranya penataan taman, penataan jalur hijau kota, penataan TPU, Penghijauan serta pemeliharaan RTH.

Tahun 2014 Luas RTH (Taman, Jalur Hijau dan TPU) yang telah dilakukan penataan kembali sebesar 13,98 Ha, dengan rincian sebagai berikut:

- Luas Taman 4,10 Ha,
- Luas Jalur Hijau 8,97 Ha, dan
- Luas RTH Pemakaman 0,91 Ha.

3) Berikut jumlah sarana keindahan kota yang telah selesai dilaksanakan selama tahun 2014:
   - Jumlah lampu dan instalasi penerangan yg terbangun 9 lokasi
   - Jumlah instalasi penyiraman yg terbangun 2 lokasi
   - Jumlah elemen tata hias kota yg di upgrading 28 lokasi (kerombong, green wall, dan elemen tata hias kota lainnya)
   - Jumlah Ornamen Kota, Air Mancur, Sarana Penyiraman, Jam Kota dan Lampu Taman yg di tingkatkan 179 lokasi
   - Jumlah instalasi penyiraman yg ditingkatkan 32 lokasi
   - Jumlah elemen estetika air yg dipelihara 26 lokasi
4) Penggalangan peran swasta dan masyarakat dalam penyediaan dan pemeliharaan RTH Publik/penghijauan lingkungan. Salah satu upaya percepatan program penghijauan pertamanan adalah "kemitraan" dengan melibatkan masyarakat umum dan pengusaha swasta dimana diharapkan peranserta aktif untuk turut dalam pembangunan, pemeliharaan pertamanan, penghijauan dan keindahan kota. Selama tahun 2014 ini, Dinas Pertamanan dan Pemakaman telah bermitra dengan 14 perusahaan swasta melalui Program "Tanggung Jawab Sosial (CSR)". Berikut lokasi yang telah dimitrakan, yaitu:
   - PT. Aneka Tambang , Pembangunan Taman Jalur Hijau Pemuda Jaktim Lokasi Jl. Pemuda, Jakarta Timur
   - PT. Coca Cola Indonesia, Peningkatan fungsi Taman Kota berupa fitness outdoor dan Lapangan Bulu Tangkis Lokasi Outdoor Gym : Tmn Langsat, Tmn Buni (Kahfi), Tmn Amir Hamzah, Tmn Gandaria Tmn Tebet, Tmn Kaliandra

(Gebang Sari), Tmn Cattleya

- PT. Philips Indonesia, Pencahayaan Tugu Selamat Datang dan Taman Ayodya Lokasi Jl. MH. Thamrin (Bundaran HI) dan Taman Ayodya
- Ace Hardware, Hibah 300 Tempat Sampah dan 1 unit high pressure water steamer Lokasi Jl. MH. Thamrin (Bundaran HI)
- Axa Insurance, Pembersihan Bundaran HI dan pengecatan Kanstin Jl. MH. Thamrin dari Air Mancur BI s/d patung sudirman Lokasi Jl. MH. Thamrin (Bundaran HI)
- Astra Honda Motor, Hibah 2000 Tanaman Pucuk Merah Lokasi Kebun Bibit Dinas Pertamanan
- Bank NISP, Revitalisasi Air Mancur Arjuna Wijaya Lokasi Jl. Medan Merdeka Barat
- Toyota Astra Motor, Revitalisasi Taman Semanggi Lokasi Jl. Jend. Sudirman (Semanggi) Jakarta Pusat
- Komunitas Hijau, Aktivasi Taman Mataram Lokasi Taman Jalan Mataram
- Komunitas Hidden Park, Aktivasi Taman Tanjung Lokasi Taman Tanjung
- Komunitas Hidden Park, Aktivasi Taman Tebet Lokasi Taman Tebet
- Biznet Network, Pembangunan Sarana Wifi 100 taman kota Lokasi Taman-taman di DKI Jakarta
- PT. Astra International, Pembangunan Taman Lalu Lintas Gorontalo Lokasi Kelapa Gading Jakarta Utara
- PT. Astra International, Penataan Taman Pelepah Indah RW 18/5 Kelapa Gading Lokasi Kelapa Gading Jakarta Utara

5) Penyuluhan dan Pelatihan baik bagi pelajar maupun masyarakat dilakukan di sekolah-sekolah, pramuka, organisasi kemasyarakatan, kelompok warga (seperti : Kelurahan, RT/RW), dan lain-lain. Pengetahuan yang diajarkan, meliputi : cara

menanam pohon, cara mencangkok, cara menyemai bibit tanaman, cara menanam dalam pot, cara memelihara taman, tata cara dekorasi taman, dan penyuluhan penghijauan kota dan lingkungan hidup serta tata cara pemulasaran jenazah.Dari kegiatan pelatihan dan penyuluhan tersebut diharapkan akan terbentuk kader-kader yg ahli di bidang pertamanan dan mampu meningkatkan rasa kecintaan dan kepeduliannya terhadap lingkungan sekitarnya.Kegiatan penyuluhan dan pelatihan yang telah dilaksanakan selama tahun 2014, yaitu:

- Pelatihan bidang pertamanan dan tingkat dasar yang diikuti 4 angkatan dengan jumlah 120 orang,
- Pelatihan bidang pertamanan tingkat lanjutan yang diikuti oleh 4 angkatan dengan jumlah 120 orang,
- Bimbingan Teknis dan Pembuatan Taman Percontohan Green School Tahun 2014 yang diikuti oleh 400 orang di 5 wilayah kota administrasi,
- Peran serta pelajar di Bidang pertamanan dan pemakaman yang diikuti oleh 300 orang di 5 wilayah kota administrasi,
- Bimbingan Teknis dan Pembuatan Taman Percontohan Organisasi Masyarakat Tahun 2014 yang diikuti 10 lokasi sebanyak 500 orang.
- Bimbingan Teknis Tata cara pemulasaraan/perawatan jenazah Tahun 2014 yang diikuti oleh 600 orang dari 10 lokasi.

6) Selama tahun 2014, telah dilaksanakan kegiatan Gali Tutup Memakamkan Jenazah sebanyak 61.843 makam dan Pelayanan Pemakaman Jenazah Bagi Keluarga Miskin sebanyak 2.123 jenazah, dengan rincian sebagai berikut:
    - Jakarta Pusat : GAKIN 338 jenazah dan Gali Tutup Makam 5.500 makam.
    - Jakarta Utara : GAKIN 750 jenazah dan Gali Tutup Makam 5.678 makam.
    - Jakarta Barat : GAKIN 400 jenazah dan Gali Tutup Makam

9.464 makam

- Jakarta Selatan : GAKIN 235 jenazah dan Gali Tutup Makam 15.637 makam.
- Jakarta Timur : GAKIN 400 jenazah dan Gali Tutup Makam 25.564 makam.

7) Meningkatnya jumlah sumber air yang dipantau kualitasnya, ditetapkan status mutu airnya dan diinformasikan status mutu airnya dari 79 titik pantau pada 2013 menjadi 80 Titik Pantau pada 2014.
8) Menangani pengaduan masyarakat akibat adanya dugaan pencemaran dan/atau perusakan lingkungan hidup yang ditindaklanjuti sebanyak 43 kasus.
9) Terpenuhinya baku mutu air limbah dan berkurangnya beban air limbah proses yang terbuang dari 193 kegiatan usaha.
10) Terlaksananya penerbitan perijinan pengelolaan lingkungan sebanyak 114 ijin pembuangan air limbah, 157 ijin tempat pembuangan sementara limbah B3 dan 543 ijin pemanfaatan air tanah.
11) Terlaksananya penegakan hukum lingkungan hidup meliputi 68 kasus penanganan sanksi adminitrasi, 11 kasus pidana lingkungan, 38 kasus sengketa lingkungan dan 250 lokasi pengawasan Dilarang Merokok.
12) Terinformasinya kualitas udara ambient dari 24 kali pemantauan.
13) Berkurangnya tingkat pencemaran udara melalui melalui pemenuhan bakumutu emisi cerobong dari 241 kegiatan usaha, pengawasan emisi dari 9577 kendaraan bermotor dan pemantauan kualitas udara sebanyak 78 kali pada pelaksanaan hari bebas kendaraan bermotor.
14) Tersedianya informasi kualitas air tanah di 150 titik lokasi, kualitas perairan laut/ muara teluk Jakarta di 43 titik lokasi, dan kualitas situ/waduk sebanyak 40 situ/wadu.
15) Terpenuhinya baku mutu emisi sumber bergerak pada 9.577 kendaraan pada 2014 dan emisi tidak bergerak sebanyak 241

kegiatan usaha.

16) Terpulihkannya kualitas udara melalui pelaksanaan HBKB (Hari Bebas Kendaraan Bermotor) dari 78 kali pelaksanaan HBKB.
17) Meningkatnya penaatan dunia usaha dalam pengotanah limbah B3 dengan 157 ijin yang diterbitkan.
18) Terkendalinya pencemaran limbah B3 dari kegiatan usaha sebanyak 129 kegiatan usaha.
19) Meningkatnya jumlah dokumen lingkungan yang direkomendasikan sebanyak 91 dokumen dari 80 dokumen yang ditargetkan.
20) Terkendali dan terawasinya pengelolaan dampak kegiatan pembangunan sebanyak 844 dokumen pengelolaan lingkungan kegiatan usaha.
21) Terlaksananya penilaian dan evaluasi implementasi dokumen lingkungan pada 2 lokasi kegiatan reklamasi di Pantura Jakarta.
22) Keluarnya ijin instalasi pengolah air limbah (IPAL) dari kegiatan usaha sebagai pedoman di dalam menegelola kinerja IPAL nya sebanyak 114 ijin.
23) Tersedianya monitoring pemanfaatan air tanah pada 85 sumur pantau /AWLR, 4.447 pelanggan air tanah, 41 lokasi pemboran, dan 150 lokasi sumur eksisting.
24) Tersedianya Kajian akademis peraturan daerah tentang rencana perlindungan dan pengelolaan lingkungan hidup sebagai pedoman didalam perencanaan pembangunan berkelanjutan RPPLH tahap II (Penetapan Ekoregion laut).
25) Terkendalinya kondisi lingkungan dan kualitas Sumber Daya Air di DKI Jakarta melalui Penetapan Daya Tampung Beban Pencemar Sungai Jati Kramat, Kalibaru Barat, Kalibaru Timur, Mampang dan Tarum Barat; Penyusunan Perencanaan Pengendalian Pencemaran dan Pemulihan Kualitas Danau dan Situ dan Penyusunan Masterplan Pengendalian Pencemaran dan Pemulihan Kualitas Air Sungai Ciliwung, Sungai Grogol, Sungai Angke dan Sungai.

26) Meningkatnya peran serta masyarakat, dunia pendidikan, dunia usaha dan instansi dalam pengelolaan lingkungan hidup peserta SUPER sebanyak 75 kegiatan usaha dan 3 kelompok (5 Kota Administrasi Peserta Adipura, 21 sekolah peserta Adiwiyata, 6 Kelurahan peserta Stop Nyampah di Kali) pada tahun 2013.
27) Baru tertanganinya pengelolaan limbah lingkungan sebanyak dari 19 dari target 40 Usaha Skala Kecil (USK) pada tahun 2013.
28) Terawasinya pencemaran air limbah domestic di 10 kelurahan pada tahun 2013.
29) Dipahami dan diterapkannya program-program dalam rangka penurunan emisi gas rumah kaca, yang pada tahun 2012 hanya berupa dokumen RAD GRK, meningkat dengan dilakukan 2x diseminasi pada tahun 2013.
30) Termonitornya penurunan emisi gas rumah kaca dari sektor utama (industri, transportasi, komersil, rumah tangga, limbah padat, air limbah) dengan menggunakan aplikasi dan system pelaporan penurunan Emisi GRK.
31) Terhitungnya penurunan emisi gas rumah kaca dari sektor-sektor terkait setiap tahunnya dengan menggunakan aplikasi dan system pelaporanpenurunan Emisi GRK.
32) Meningkatnya luas tanah RTH pertanaman dan pemakaman yang dikelola 13.75 ha.
33) Meningkatnya Lokasi RTH yang digunakan sebagai taman kreativitas publik, Saat ini belum dilaksanakan pemanfaatan taman secara spesifik sebagai taman kreatifitas publik.
34) Terlaksananya konservasi air tanah dengan pengadaan meter air sebanyak 1.092 unit dan membangun 2 unit sumur pantau.
35) Meningkatnya sarana laboratorium lingkungan dengan pengadaan 10 peralatan laboratorium, 92 jenis reagen dan tertanganinya IPAL dan Limbah B3 Laboratorium BPLHD.
36) Meningkatnya luas tanah RTH Taman dan makam yang dibebaskan 13,75 ha.
37) Meningkatnya jumlah sarana keindahan kota yang dikelola

sebanyak 26 jenis sarana keindahan kota, diantaranya Pembangunan Air Mancur, *Green Colum*, *Green Wall*, Kerombong Besi, Lampu Taman, *Reservoir Sprinkler*, Sarana Penyiraman, Pengadaan Air Mancur.

38) Meningkatnya jumlah RTH yang dikembangkan oleh masyarakat, Sebanyak 14 lokasi taman dan jalur hijau yang telah dimitrakan dengan pengusaha swasta melalui program CSR (*Corporate Social Responsibility*).
39) Terlaksananya kegiatan penggalangan dan pemberdayaan masyarakat sebanyak 51 paket kegiatan. Baik itu sosialisasi, penyuluhan, pelatihan dan pemberdayaan masyarakat dan pelajar.
40) Terlaksananya kegiatan peningkatan kapasitas pelayanan pertamanan dan pemakaman, sebanyak 5 paket kegiatan, yang terdiri dari upah/jasa bagi petugas pemakaman dilapangan mulai dari petugas pelayanan angkutan dan perawatan jenazah terlantar/tunawan dari TKP ke RSCM, Panti, RSCM, dan RSUD ke TPU dan upah pengemudi kendaraan jenazah. Selain itu juga dilaksanakan gali tutup pemakaman serta pelayanan jenazah dari keluarga miskin secara gratis.
41) Luas tanah hutan kota yang dibebaskan yaitu 0 ha.
42) Luas Tanah Hutan Kota yang dikembangkan yaitu 5 lokasi.
43) Luas tanah yang dibebaskan untuk sentra tanaman pangan dan hortikultura yaitu 0 ha.
44) Jumlah Pohon yang Ditanam Pada Kawasan Hutan Mangrove, Hutan Kota, Pesisir dan Permukiman sebanyak 126.928 pohon.
45) Jumlah Lokasi RTH Kebun yang dikembangkan sebagai Agrowisata yaitu 10 lokasi.
46) Jumlah lokasi hutan kota dan hutan mangrove yang dikembangkan sebagai Ekowisata/ Interaksi Publik yaitu 16 lokasi
47) Jumlah jenis tumbuhan dan satwa yang dikonservasi.
48) Jumlah Keragaman flora dan fauna di Taman Margasatwa Ragunan yang dapat dikonservasi yaitu 19.226 flora dan 2.001

fauna.

49) Jumlah spesies / jenis flora dan fauna yang dikonservasi dalam kawasan hutan dan hutan kota yaitu 171 flora dan 254 fauna.

50) Luas kawasan yang dapat direhabilitasi dan dikonservasi yaitu 141 ha.

51) Jumlah dokumen peraturan tata ruang laut sesuai dengan UU No 27 Tahun 2007 sebanyak 1 dokumen.

9. URUSAN PERTANAHAN

a. Alokasi APBD 2014 dan Realisasi

Untuk urusan pertanahan, pada tahun 2014 dialokasikan APBD sebesar Rp9.904.243.008,00 dengan total penyerapan sebesar Rp2.166.212.500,00 atau 21,87%

b. Realisasi Pelaksanaan Program dan Kegiatan

Pada tahun 2014 telah dilaksanakan program dan kegiatan antara lain sebagai berikut:

1) Program pendataan Penguasaan, Pemilikan, Penggunaan, dan Pemanfaatan Tanah (P4T)
   a) Pendataan dan Otomasi P4T di Wilayah Jakarta Timur
   b) Pendataan dan Otomasi P4T di Wilayah Jakarta Barat
   c) Pendataan dan Otomasi P4T di Wilayah Jakarta Selatan
   d) Pendataan dan Otomasi P4T di Wilayah Jakarta Utara
   e) Otomasi P4T
2) Program Pemetaan dan Pengukuran Wilayah Kota
   a) Penyediaan Upah/ Jasa Surveyor Tata Ruang Berlisensi
   b) Pemetaan Dasar Laut Pantai Utara Jakarta
   c) Pengukuran Untuk Updating Peta Dasar

Adapun hasil dari pelaksanaan program dan kegiatan urusan pertanahan, antara lain:

1) Terdatanya jumlah Kelurahan yang terdata P4T0

10. URUSAN KEPENDUDUKAN DAN CATATAN SIPIL

a. Alokasi APBD 2014 dan Realisasi

Untuk urusan kependudukan dan catatan sipil, pada tahun 2014 dialokasikan APBD sebesar Rp170.311.798.019,00 dengan total penyerapan sebesar Rp128.321.558.071,00 atau 75,35%.

b. Realisasi Pelaksanaan Program dan Kegiatan

Pada tahun 2014 telah dilaksanakan program dan kegiatan antara lain sebagai berikut:

1) Program Pengembangan dan Evaluasi Kebijakan Sistem Administrasi Kependudukan
   a) Penyusunan SOP Dinas Kependudukan dan Pencatatan Sipil
   b) Pengembangan Aplikasi Pelayanan Pencatatan Sipil
   c) Pembangunan Aplikasi Help Desk (Layanan Pelanggan)
   d) Pembangunan Aplikasi Monitoring Jaringan Pelayanan Administrasi Kependudukan
   e) Penyusunan Laporan Pelaksanaan SPM Tahun 2013 dan Laporan Pelaksanaan SPM Semester I Tahun 2014
2) Program Peningkatan Pelayanan dan Sarana Prasarana Kependudukan dan Pencatatan Sipil
   a) Informasi Pelayanan dan Peraturan Administrasi Kependudukan Melalui Media Cetak dan Elektronik
   b) Pengadaan Perangkat Komputer dan Software Untuk Pelayanan Administrasi Kependudukan
   c) Monitoring Teknis Operasional SIAK, e-KTP dan e-AKTA
   d) Pengadaan Suku Cadang Komputer Pelayanan Administrasi Kependudukan dan Pencatatan Sipil
   e) Pemeliharaan Jaringan LAN Komputer Tingkat Kelurahan, Kecamatan dan Puskesmas Rumah Bersalin
   f) ATS Aplikasi Perekaman Sidik Jari (Aplikasi e-KTP)
   g) Sewa Jaringan Colocation
   h) Sewa Lisensi Software

i) Pemeliharaan Software dan Database
j) Pengembangan Ruang Data Center
k) Bimbingan Teknis Pelaksanaan Operasional e-KTP
l) Pemeliharaan Hardware Komputer Tingkat Dinas Kependudukan dan Pencatatan Sipil dan Puskesmas Rumah Bersalin
m) Pengadaan Alat Tulis Kantor Sarana Teknologi Informasi
n) Dialog Interaktif Penyelenggaraan Pendaftaran penduduk
o) Pengadaan Cetakan Khusus (Security Printing dan Formulir)
p) Pengadaan Pencetakan Buku Himpunan Peraturan, Leaflet, dll
q) Monitoring dan Evaluasi e-Akta Kelahiran dan Kota Layak Anak
r) Monitoring dan Evaluasi Akta Kematian
s) Penyajian data Penerbitan Akta Pencatatan Sipil
t) Semiloka tentang status anak dalam akta kelahiran kaitannya dengan perkawinan orang tua
u) Pengadaan Sepeda Motor untuk Peningkatan Pelayanan Kependudukan
v) Pengadaan Blanko KTP SIAK, Blanko Akta Perceraian dan Buku Register
w) Pendataan Kepemilikan Akta Kelahiran Anak Sekolah
x) Pengadaan Buku Induk Pelayanan Kependudukan

3) Program Pengelolaan, Pengembangan dan Pemanfaatan Data Kependudukan dan Pencatatan Sipil
   a) Pengembangan Aplikasi Informasi Data Penduduk untuk Pelayanan Data Lintas Sektoral
   b) Penyajian Data Hasil Registrasi Orang Asing Pemegang ITAS dan ITAP
   c) Kajian Pola Mobilitas dan Migrasi Penduduk Kedalam dan Keluar Provinsi DKI Jakarta

d) Pengelolaan dan Penyajian Informasi Kependudukan Melalui Media Website
e) Penyusunan Data Statistik Vital
f) Penyajian Data Kependudukan Hasil Registrasi Pendaftaran Penduduk dan Pencatatan Sipil
g) Penyusunan/Penyajian Profil Perkembangan Kependudukan Tahunan
h) Pengelolaan dan Penyimpanan Arsip akta-akta Catatan Sipil
i) Penjilidan Register Akta Pencatatan Sipil
j) Penataan dan Pengelolaan Register Akta
k) Fumigasi Pemeliharaan Arsip Register Akta-akta Catatan Sipil
l) Pengadaan Server untuk Peningkatan Kapasitas Pengelolaan Data
m) Pembersihan Data Hasil Registrasi Penduduk
n) Supervisi Implementasi Sistem Pelaporan Statistik Secara online
o) Pelaksanaan pencatatan perkawinan luar balai

4) Program Pembinaan dan Peningkatan Partisipasi Masyarakat
a) Terselenggaranya Pelayanan Dokumen Kependudukan Bagi Penduduk Rentan Administrasi induk di 4 Panti Sosial dan 10 Rumah Singgah;
b) Apel Siaga dan Pendataan Penduduk dalam Rangka Arus Mudik & Balik Idul Fitri 1435 H;
c) Pembinaan, Pengawasan dan Penertiban Administrasi Kependudukan Penduduk Sementara;
d) Pelaksanaan Pemantauan dan Evaluasi Bina Kependudukan
e) Program Kerjasama Kependudukan dan Pencatatan Sipil Antar Daerah (MPU);
f) Penanganan dan Advokasi Kasus Administrasi Kependudukan Pada Lembaga Hukum;

g) Penelusuran dan Penyelesaian Kasus-Kasus Pelayanan Administrasi Kependudukan;
h) Tukar Menukar Informasi Administrasi induk Dengan Pemerintah Kota/Kabupaten BODETABEKJUR.

Adapun hasil dari pelaksanaan program dan kegiatan urusan kependudukan dan catatan sipil, antara lain:

1) Program Pengembangan dan Evaluasi Kebijakan Sistem Administrasi Kependudukan
   - Tersedianya 200 buku, 31 Jenis SOP di bidang pelayanan pendaftaran penduduk dan pencatatan sipil Dinas Kependudukan dan Pencatatan Sipil;
   - Tersedianya 1 Aplikasi Pelayanan Pencatatan Sipil: Kematian, Perkawinan dan Perceraian secara sistem 1 aplikasi;
   - Tersedianya 1 Aplikasi Help Desk;
   - Tersedianya 1 Aplikasi Monitoring Jaringan Pelayanan Administrasi Kependudukan;
   - Tersusunnya 1 Laporan Pelaksanaan SPM Tahun 2013 dan 1 Laporan Pelaksanaan SPM Semester I Tahun 2014.
2) Program Peningkatan Pelayanan dan Sarana Prasarana Kependudukan dan Pencatatan Sipil
   - Terinformasikannya Pelayanan dan Peraturam Administrasi Kependudukan melalui 36 Media Cetak dan 1 Radio;
   - Tersedianya perangkat pendukung pelaksanaan pelayanan e-KTP berupa laptop, printer, finger print scanner, router, switch, dan software oracle database standard edition;
   - Terlaksananya operasional SIAK, e-KTP dan e-AKTA yang sesuai prosedur di 267 Kelurahan, 44 Kecamatan dan 44 Puskesmas RB;
   - Tersedianya 28 Jenis Suku Cadang Komputer Pelayanan Administrasi Kependudukan dan Pencatatan Sipil;
   - Terpeliharanya Jaringan LAN Komputer di 267 Kelurahan,

44 Kecamatan dan 44 Puskesmas Rumah Bersalin ;

- Terpeliharanya ATS Aplikasi Perekaman Sidik Jari (Aplikasi e-KTP);
- Tersedianya Keamanan, Keberlangsungan, dan Kelancaran Jaringan Untuk Pelayanan Kependudukan dan Pencatatan Sipil;
- Tersedianya Software Penunjang Pelayanan Kependudukan dan Pencatatan Sipil;
- Terlaksananya Pemeliharaan Software dan Database;
- Tersedianya Ruang Data Center di UPTIK yang Memenuhi Standar;
- Terpenuhinya SDM yang handal dalam Operasional e-KTP di 267 Kelurahan, 44 Kecamatan, dan 6 Suku Dinas;
- Terpeliharanya Hardware Komputer Tingkat Dinas Kependudukan dan Pencatatan Sipil dan 44 Puskesmas Rumah Bersalin;
- Tersedianya Alat Tulis Kantor Sarana Teknologi Informasi sebanyak 16 Jenis;
- Terlaksananya Dialog Interaktif Penyelenggaraan Pendaftaran penduduk;
- Tersedianya Barang Cetakan Khusus (Security Printing dan Formulir) sebanyak 14 Jenis;
- Tersedianya Buku Himpunan Peraturan, Leaflet Kependudukan dan Pencatatan Sipil;
- Terlaksananya Monitoring dan Evaluasi e-Akta Kelahiran dan Kota Layak Anak;
- Terlaksananya Monitoring dan Evaluasi Akta Kematian;
- Terlaksananya Penyajian data Penerbitan Akta Pencatatan Sipil;
- Terlaksananya Semiloka tentang status anak dalam akta kelahiran kaitannya dengan perkawinan orang tua;
- Tersedianya Sepeda Motor untuk Peningkatan Pelayanan Kependudukan di Kelurahan;

- Tersedianya Blanko KTP Sistem Informasi Administrasi Kependudukan, Blanko Akta Perceraian dan Buku Register;
- Tersedianya Data Kepemilikan Akta Kelahiran Anak Sekolah;
- Tersedianya Buku Induk Pelayanan Kependudukan.

3) Program Pengelolaan, Pengembangan dan Pemanfaatan Data Kependudukan dan Pencatatan Sipil
   - Tersajinya Data Orang Asing Pemegang Ijin TinggalTerbatas (ITAS) dan Ijin Tinggal Tetap (ITAP);
   - Terlaksananya Kajian Pola Mobilitas dan Migrasi Penduduk Kedalam dan Keluar Provinsi DKI Jakarta;
   - Tersajinya Informasi Kependudukan Melalui Media Website;
   - Tersajinya Data Statistik Vital;
   - Tersajinya Data Kependudukan Hasil Registrasi Pendaftaran Penduduk dan Pencatatan Sipil;
   - Tersajinya Profil Perkembangan Kependudukan Tahunan;
   - Tersusunnya dan Tersimpannya Arsip akta-akta Catatan Sipil;
   - Terjilidnya Register Akta Pencatatan Sipil sebanyak 3.734 buku;
   - Penataan dan Pengelolaan Register Akta;
   - Terpeliharanya Arsip Register Akta-akta Catatan Sipil melalui fumigasi;
   - Tersedianya server untuk Peningkatan Kapasitas Pengelolaan Data;
   - Pembersihan Data Hasil Registrasi Penduduk;
   - Implementasi Sistem Pelaporan Statistik Secara online;
   - Terlaksananya pencatatan perkawinan luar balai;

4) Program Pembinaan dan Peningkatan Partisipasi Masyarakat
   - Terselenggaranya Pelayanan Dokumen Kependudukan Bagi Penduduk Rentan Adminduk di 4 Panti Sosial dan 10

Rumah Singgah;

- Apel Siaga dan Pendataan Penduduk dalam Rangka Arus Mudik & Balik Idul Fitri 1435 H;
- Pembinaan, Pengawasan dan Penertiban Administrasi Kependudukan Penduduk Sementara;
- Pelaksanaan Pemantauan dan Evaluasi Bina Kependudukan
- Program Kerjasama Kependudukan dan Pencatatan Sipil Antar Daerah (MPU);
- Penanganan dan Advokasi Kasus Administrasi Kependudukan Pada Lembaga Hukum;
- Penelusuran dan Penyelesaian Kasus-Kasus Pelayanan Administrasi Kependudukan;
- Tukar Menukar Informasi Administrasi induk Dengan Pemerintah Kota/Kabupaten BODETABEKJUR.

5) Terpenuhinya regulasi/kebijakan administrasi kependudukan dan pencatatan sipil yang mengacu pada UU Nomor 24 Tahun 2013 tentang Perubahan UU No. 23 Tahun 2006 tentang Administrasi Kependudukan serta Pergub No. 93 Tahun 2012 sebanyak 31 SOP.

6) Tersusunnya 1 kajian mengenai kebijakan penanganan mobilitas dan migrasi penduduk.

7) Meningkatnya pembinaan administrasi kependudukan diwilayah rentan Administrasi induk di 4 Panti Sosial dan 10 Rumah Singgah yang ada di Provinsi DKI Jakarta, dengan hasil penerbitan dokumen Surat Keterangan Orang Terlantar (SKOT) sebanyak 1.096 SKOT.

11. URUSAN PEMBERDAYAAN PEREMPUAN DAN PERLINDUNGAN ANAK

a. Alokasi APBD 2014 dan Realisasi

Untuk urusan pemberdayaan perempuan dan perlindungan anak, pada tahun 2014 dialokasikan APBD sebesar Rp42.760.646.714,00

dengan total penyerapan sebesar Rp28.501.333.365,00 atau 66,65%

b. Realisasi Pelaksanaan Program dan Kegiatan

Pada tahun 2014 telah dilaksanakan program dan kegiatan antara lain sebagai berikut:

1) Program Keserasian Kebijakan Peningkatan Kualitas Anak dan Perempuan

a) Sosialisasi Perda Perlindungan Perempuan dan Anak dari Tindak Kekerasan
b) Penguatan Gugus Tugas Trafficking
c) Komunikasi Informasi dan Edukasi (KIE) Kebijakan Perlindungan Perempuan
d) Advokasi Kebijakan Perlindungan Perempuan dan Anak, realisasi
e) Peningkatan Kerjasama UPT dalam Penanganan Kekerasan terhadap Perempuan (KtP) dan Kekerasan terhadap Anak (KtA)
f) Penyelenggaraan Forum Anak Nasional Tahun 2014
g) Rapat Koordinasi PUG
h) KIE Program PUG bagi SKPD/SKPD
i) Dialog Interaktif Partisipasi Anak
j) Pelatihan Penerapan Konvensi Hak Anak (KHA) bagi para Kepala SKPD
k) Pembinaan Program Pemberdayaan Perempuan dan Perlindungan Anak
l) Penyusunan Silabus Program Pemberdayaan Perempuan dan Perlindungan Anak

2) Program Penguatan Kelembagaan Perempuan dan Anak

a) Penguatan Kelompok Pencegahan Kekerasan Dalam Rumah Tangga (KDRT) Berbasis Komunitas
b) Rakor Peningkatan Kerjasama dengan Lembaga-lembaga dalam Program Perlindungan Perempuan dan Anak

c) Penguatan Kelembagaan Pengarusutamaan Gender dan Anak
d) Peningkatan Kapasitas Potensi Diri Perempuan di DKI Jakarta
e) Pembinaan dan Evaluasi Peningkatan Peran Wanita menuju Keluarga Sehat Sejahtera (P2WKSS)
f) Pembinaan dan Evaluasi Gerakan Sayang Ibu (GSI)
g) Peningkatan Kualitas Perempuan Penerima Dana Pemberdayaan Ekonomi Masyarakat Kelurahan (PEMK)
h) Pameran Citra Karya Lintas Provinsi

3) Program Peningkatan Kualitas Hidup, Perlindungan Anak, dan Perempuan

a) Updating Data KTP/KTA
b) Peningkatan Kualitas Anak dan Pemberdayaan Perempuan
c) Ekspose Hasil Karya Perempuan Produktif Tingkat Provinsi DKI Jakarta
d) Peningkatan Produktivitas Ekonomi Perempuan
e) Penguatan Forum Anak Daerah
f) Penguatan Jaringan Kerja Gugur Tugas Kota Layak Anak
g) Koordinasi Penyiapan Kota Layak Anak
h) Monitoring dan Evaluasi Kota Layak Anak
i) Penyusunan Rencana Aksi Daerah Kota Layak Anak (RAD KLA)
j) Koordinasi Pelaksanaan dan Pelaporan Pengembangan Percontohan Kota/Kabupaten Layak Anak
k) Penyediaan Sarana dan Prasarana Kota Layak Anak
l) Penguatan Pendampingan Kota Layak Anak
m) Penguatan dan Pengembangan Potensi Diri Perempuan
n) Master Plan dan SOP Rumah Aman
o) Pendampingan Trauma Healing KTP/KTA

4) Program Peningkatan Peran Serta Masyarakat dan Kesetaraan Gender Dalam Pembangunan

a) Peningkatan Keterampilan Perempuan Dalam Usaha Ekonomi Keluarga Melalui kewirausahaan
b) Penetapan Perusahaan Pembina Terbaik Nakerwan Provinsi DKI Jakarta
c) Gerakan Sadar Kesetaraan Gender Sejak Dini
d) KIE Kesetaraan Gender Bagi Pondok Pesantren

5) ProgramPeningkatan Partisipasi Masyarakat Dalam Pembangunan

a) Kajian Assesment Kebutuhan Perempuan di Jakarta dan Sekitarnya
b) Studi Banding Women Development Center
c) Penyusunan Modul Women Development Center
d) Penyusunan Kurikulum dan Jadual Pelatihan Women Development Center

Adapun hasil dari pelaksanaan program dan kegiatan urusan pemberdayaan perempuan dan perlindungan anak, antara lain:

1) Meningkatnya persentase SKPD/UKPD yang menerapkan perencanaan dan penganggaran responsif gender (PPRG) dari 15,48% pada tahun 2013 menjadi 30% pada tahun 2014.
2) Meningkatnya jumlah lembaga peduli perempuan dan anak yang aktif dari 64 lembaga pada tahun 2013 menjadi 65 lembaga di tahun 2014.
3) Meningkatnya jumlah kelurahan yang dibina tentang peningkatan peran perempuan menuju keluarga sehat dan sejahtera sebanyak 6 Kelurahan di tahun 2013 sudah 267 kelurahan.
4) Semakin fokusnya kegiatan-kegiatan KLA dan Pemenuhan sarana prasarana KLA di Kelurahan Layak Anak yang menjadi pilot project yaitu 6 kelurahan. Kemudian dirilisnya Ruang Publik Terpadu Ramah Anak di 6 kelurahan yang disurvei. Serta diterbitkannya SK Walikota/ Bupati untuk kelurahan Layak Anak sebanyak 39 Kelurahan.

5) Meningkatnya cakupan perempuan dan anak korban kekerasan yang mendapatkan penanganan pengaduan oleh petugas terlatih di dalam unit pelayanan terpadu sebesar 65 lembaga.

6) Meningkatnya persentase partisipasi angkatan kerja perempuan dari 51,72% ditahun 2013 menjadi 51,85% di tahun 2014.

7) Meningkatnya jumlah *stakeholder* yang telah mendapatkan advokasi, sosialisasi, dan KIE Pengarus Utamaan Gender dari 165 stakeholder di tahun 2013 menjadi 235 stakeholder di tahun 2014.

12. URUSAN KELUARGA BERENCANA (KB) DAN KELUARGA SEJAHTERA (KS)

a. Alokasi APBD 2014 dan Realisasi

Untuk urusan keluarga berencana dan keluarga sejahtera, pada tahun 2014 dialokasikan APBD sebesar Rp96.233.422.772,00 dengan total penyerapan sebesar Rp76.257.461.830,00 atau 79,24%.

b. Realisasi Pelaksanaan Program dan Kegiatan

Pada tahun 2014 telah dilaksanakan program dan kegiatan antara lain sebagai berikut:

1) Program Keluarga Berencana

a) Penggalangan TNI Manunggal KB Kesehatan

b) Pemantapan Program KB melalui Kesatuan Gerak PKK KB Kesehatan

c) Bhakti Sosial IPeKB

d) Capacity Building Program KKB bagi Tokoh Agama/ Tokoh Masyarakat

2) Program Penyiapan Kehidupan Berkeluarga Bagi Remaja

a) Pelaksanaan Gebyar Kreatifitas Program Generasi Berencana (GenRe).

b) Sosialisasi Kesehatan Reproduksi.

c) Sosialisasi Peraturan Gubernur No. 31 Tahun 2013 Tentang Penyelenggaraan Kesehatan Reproduksi Remaja.
d) Sosialisasi Program GenRe bagi Anggota Saka Kencana.

3) Program Peningkatan Peran Serta Masyarakat Dalam Pelayanan KB dan Kependudukan

a) Penguatan Kelembagaan IPeKB
b) Pemantapan 10 Langkah PKB
c) Pemilihan PKB Teladan Tingkat Provinsi
d) Pemilihan PPKB RW Terbaik
e) Penghargaan Bagi Pengelola dan Pelaksana Program KKB Lini Lapangan
f) Temu Akbar PPKB RW
g) Optimalisasi Peran PPKB RW dalam Pengelolaan Program Kependudukan dan KB
h) Penyelenggaraan Bakti Sosial Tk. Provinsi dan Hari Keluarga Tk. Nasional Tahun 2014

4) Program Advokasi dan Komunikasi, Informasi, dan Edukasi

a) Penguatan Kelembagaan Fapsedu/Organisasi Keagamaan
b) Pemantapan Peran Tokoh Agama/Masy. Dalam Pelayanan KIE Kependudukan dan KB
c) Rakornis Kemitraan Program Kependudukan dan KB
d) Talkshow Program KKB melalui Radio
e) Advokasi dan KIE Program Kependudukan dan KB Media Lua Ruang
f) Pengadaan Sarana Advokasi dan KIE
g) Pembinaan Pelayanan KIE Program Kependudukan dan KB
h) Penyusunann Road Map Pengendalian Kuantitas Penduduk
i) Pembuatan Prototype Advokasi dan KIE HIV/AIDS
j) Advokasi KIE KB dan Kependudukan bagi Generasi Muda

k) Sosialisasi Genre Metropolitan

5) Program Bina Ketahanan dan Pemberdayaan Keluarga

a) Pembinaan Peserta KB Aktif melalui Kelompok BKB
b) Pembinaan Peserta KB Aktif melalui Kelompok BKR
c) Pembinaan Peserta KB Aktif melalui Kelompok BKL
d) Penguatan Kelembagaan Kelompok Kerja Bina Ketahanan Keluarga
e) Pemantapan Pusat Pelayanan Keluarga Sejahtera
f) Kemitraan BKB, Posyandu dan PAUD
g) Gelar Kreativitas Bina Ketahanan Keluarga
h) Seleksi Kelompok dan Pengelola BKB
i) Seleksi Bina Keluarga Remaja
j) Seleksi Kader BKL dan Pasangan Keluarga Harmonis
k) Pembinaan Kader dan Kelompok UPPKS
l) Revitalisasi Program Ekonomi Keluarga
m) Penguatan Kelembagaan Asosiasi Kelompok Usaha (AKU)
n) Gelar Produk Unggulan Kelompok UPPKS
o) Pembinaan Peserta KB Aktif Melalui Kelompok uPPKS
p) Gerakan Sadar Pemahaman Ketahanan Keluarga Bagi Remaja
q) Gebyar Ketahanan Keluarga
r) Pengadaan Sarana Pusat Pelayanan Keluarga Sejahtera

Adapun hasil dari pelaksanaan program dan kegiatan urusan keluarga berencana dan keluarga sejahtera, antara lain :

1) Dipertahankannya *Total Fertility Rate 2,2*
2) Dipertahankannya jumlah pasangan usia subur yang menjadi peserta KB baru sebanyak lebih dari 440 ribu peserta pada tahun 2014. Data pada tahun 2013 tercatat jumlah peserta KB sebanyak 451.172 Akseptor, sedangkan data terbaru tahun 2014 sebanyak 440.694 Akseptor.
3) Meningkatnya cakupan sasaran Pasangan Usia Subur menjadi peserta KB aktif dari 1.050.086 peserta tahun 2013 menjadi

1.108.841 peserta tahun 2014.

4) Menurunnya cakupan Pasangan Usia Subur yang tidak ber-KB dari dari 13,2 % pada tahun 2013 menjadi 11,64% pada tahun 2014.
5) Menurunnya persentase Pasangan Usia Subur yang isterinya dibawah usia 20 tahun dari 3,6% pada tahun 2013 menjadi 3,5% pada tahun 2014.
6) Terpenuhinya rasio Petugas Lapangan Keluarga Berencana / Penyuluh Keluarga Berencana (PLKB/PKB) sebanyak 2 (Dua) orang Petugas Penyuluh Keluarga Berencana di setiap Kelurahan.
7) Terpenuhinya rasio Pembantu Pembina Keluarga Berencana (PPKB) per RW 1 orang per RW, dengan jumlah total 2708 PPKB RW.
8) Meningkatnya persentase institusi masyarakat yang melaksanakan KIE sebesar 70% (1896), data 2012 = 80% ; data 2013 = 84%
9) Dipertahankannya persentase masyarakat yang memahami program KB dan Kependudukan di atas 60% pada tahun 2014, data 2012 = 60%, data 2013 = 63%
10) Dipertahankannya persentase cakupan Ibu Hamil yang mendapatkan KIE Pencegahan penularan Virus HIV/AIDS dari Ibu Hamil untuk bayinya sebanyak 33.219 orang.
11) Meningkatnya jumlah pengembangan dan pembentukan Pusat Informasi dan Konseling (PIK) Remaja dari 324 PIK Remaja di tahun 2013 menjadi 402 remaja di tahaun 2014.
12) Meningkatnya persentase rasio pasangan usia subur yang menjadi peserta KB aktif menjadi 1.108.841
13) Dipertahankannya cakupan anggota Bina Keluarga yang ber-KB di atas 60% sejak tahun 2012, data tahun 2012 = 60% 2014 = 63%
14) Meningkatnya cakupan Pasangan Usia Subur (PUS) peserta KB anggota usaha peningkatan pendapatan keluarga sejahtera

(UPPKS) yang ber-KB dari 79,82 % di tahun 2013 mejadi 84.58 pada tahun 2014.

13. URUSAN SOSIAL

a. Alokasi APBD 2014 dan Realisasi

Untuk urusan sosial, pada tahun 2014 dialokasikan APBD sebesar Rp661.534.596.404,00 dengan total penyerapan sebesar Rp487.404.655.648,00 atau 73,68%

b. Realisasi Pelaksanaan Program dan Kegiatan

Pada tahun 2014 telah dilaksanakan program dan kegiatan antara lain sebagai berikut:

1) Program pelayanan dan rehabilitasi kesejahteraan sosial

a) Peningkatan Kesejahteraan Sosial Anak Jalanan Melalui PKSA
b) Peningkatan Kesejahteraan Sosial Anak Terlantar Melalui PKSA
c) Peningkatan Kesejahteraan Sosial Anak Dengan Disabilitas Melalui PKSA
d) Peningkatan Kesejahteraan Sosial anak yang Memerlukan Perlindungan Khusus
e) Peningkatan Kesejahteraan Sosial Anak Berhadapan Dengan Hukum Melalui PKSA
f) Peningkatan Kesejahteraan Sosial Anak Balita Terlantar Melalui PKSA
g) Pendampingan Program Kesejahteraan Sosial Anak Bermasalah Sosial
h) Advokasi dan Rekomendasi Pengangkatan Anak
i) Kreativitas Anak dalam Rangka HAN Tingkat Provinsi
j) Pengadaan alat bantu fisik bagi anak dengan disabilitas
k) Pembentukan karakter anak dan remaja bermasalah sosial
l) Pemenuhan Kebutuhan Dasar Lanjut Usia

m) Perlindungan Sosial Lanjut Usia dalam Rangka HLUN Tingkat Provinsi
n) Pelayanan Harian Lanjut Usia
o) Pengadaan alat bantu fisik bagi lansia terlantar
p) Pemenuhan Kebutuhan Dasar Penyandang Disabilitas
q) Kreativitas Penyandang Disabilitas dalam Rangka HDI Tingkat Provinsi
r) Rehabilitasi Berbasis Masyarakat Penyandang Disabilitas
s) Pengadaan dan Pelayanan alat bantu fisik bagi penyandang disabilitas
t) Pelayanan dan Rehabilitasi PMKS di panti sosial
u) Penjangkauan PMKS Jalanan
v) Penyaluran Sosial PMKS Jalanan
w) Pengendalian Di Lokasi Titik Rawan PMKS Jalanan
x) Rehabilitasi Berbasis Masyarakat (RBM) Penyalahgunaan Napza
y) Studi dan Kajian Demografis dan Sosiologis tentang Kelompok PMKS

2) Program Peningkatan Sarana dan Prasarana Sosial

a) Rehab/Pengembangan Gedung Panti Sosial Bina Karya(PSBK) Harapan Jaya
b) Pengadaan Sarana Penunjang Keterampilan Panti Sosial Dan LBK
c) Jasa Pemeliharaan Gedung Dengan Anti Rayap
d) Rehab Total SKKT Pulau Panggang
e) Rehab gedung SKKT Kelurahan Petamburan, Cempaka Putih Barat , Kampung Rawa, Serdang, Johar Baru
f) Rehab gedung SKKT Kelurahan Ancol, Cilincing, Kapuk
g) Rehab gedung SKKT Kelurahan Semanan, Roa Malaka, Palmerah, Sukabumi Utara
h) Rehab gedung kelurahan Pancoran, Jagakarsa, Pondok Labu

i) Rehab gedung SKKT Kelurahan Bidaracina, Pinangranti, Pondok Bambu

3) **Program Pengembangan dan Pendayagunaan Potensi dan Sumber Kesejahteraan Sosial (PSKS)**

a) Penguatan Kemandirian Lembaga Kesejahteraan Sosial (LKS)
b) Bimbingan Teknis Manajemen LKS
c) Workshop Akreditasi Lembaga Kesejahteraan Sosial
d) Pelatihan Teknis Pengarus Utamaan Gender (PUG) bagi LKS
e) Penguatan Kelembagaan Pokja Kesuma
f) Bimtek Manajemen Pokja Kesuma
g) Penguatan Kelembagaan Rumah Singgah, Non Panti Sosial dan Panti Sosial
h) Bimtek Manajemen Lembaga Rumah Singgah Non Panti Sosial dan Panti Sosial
i) Pembinaan Lembaga Konsultasi Kesejahteraan Keluarga (LKKK)
j) Peningkatan Kelembagaan Pusaka
k) Pembinaan FKPSM Tingkat Provinsi dan Kota/Kabupaten
l) Pembinaan Penyelenggaraan LKS Koordinatif dan Federatif Tk. Provinsi
m) Pembinaan Penyelenggaraan LKS Koordinatif dan Federatif Tingkat Kota
n) Pengembangan Pekerja Sosial Masyarakat (PSM)
o) Bimbingan Sosial Keahlian Khusus bagi PSM
p) Bimlat PSM tingkat dasar dan lanjutan
q) Pembinaan Tenaga Kesejahteraan Sosial Kecamatan (TKSK)
r) Peningkatan Kinerja tenaga Pendamping Sosial
s) Penguatan Kapasitas Karang Taruna

t) Pengembangan Kemampuan Pengelolaan Organisasi Karang Taruna
u) Pemberdayaan Karang Taruna melalui KUBE
v) Pengembangan Peran Serta Dunia Usaha Dalam Penyelenggaraan Kesos

4) Program Peningkatan Pemberdayaan Sosial

a) Asistensi Pemberdayaan Keluarga Miskin Melalui Kube
b) Penguatan Kemandirian Keluarga Miskin
c) Pemberdayaan Keluarga Miskin Melalui UEP dan KUBE
d) Perlindungan Sosial Keluarga Miskin dalam rangka Harganas
e) Pemberdayaan Wanita rawan Sosial Ekonomi (WRSE)
f) Penguatan Kemandirian Lanjut Usia
g) Bimbingan Kemandirian Lanjut Usia
h) Penguatan Kemandirian Penyandang Disabilitas
i) Bimbingan Latihan Kemandirian Penyandang Disabilitas
j) Penguatan Kemandirian Tuna Sosial
k) Praktek Belajar Kerja Bagi Tuna Sosial
l) Bimbingan Kemandirian Tuna Sosial
m) Pemberdayaan Orang Tua Anak Bermasalah Sosial
n) Bimbingan Pelatihan Kemandirian KTK & PM Bermasalah
o) Penguatan Kemandirian Bagi Korban Penyalahgunaan NAPZA

5) ProgramPelayanan Perlindungan dan Jaminan Sosial

a) Pelayanan Sosial Penanggulangan Bencana
b) Penyelenggaraan Dapur Umum Korban Bencana
c) Perlindungan & Santunan Sosial Pasca Bencana
d) Pengadaan Buffer Stock Korban Bencana
e) Pendampingan bagi Korban Bencana
f) Kesiapsiagaan Penanggulangan Bencana Tingkat Provinsi
g) Pengadaan Dapur Umum Mandiri di Lokasi Titik Rawan Bencana

h) Pengadaan Dapur Keluarga
i) Pengadaan Perlengkapan Petugas Penanggulangan Bencana
j) Pelatihan Pengelolaan Dapur Umum bagi Anggota Masyarakat Daerah Rawan Bencana
k) Peningkatan Kompetensi Taruna Siaga Bencana (TAGANA)
l) Pelatihan Satuan Petugas Bencana (Satgasos) Penanggulangan Bencana Tk Kota
m) Jaminan Sosial Penyandang cacat berat
n) Asistensi Sosial Lanjut Usia
o) Asistensi Orang Dengan HIV/AIDS (ODHA)
p) Perlindungan Sosial Perintis Kemerdekaan (PK) Janda Perintis Kemerdekaan (JPK)
q) Silaturahmi PK/JPK dalam Rangka HUT RI dan Hari Pahlawan Tingkat Provinsi

Adapun hasil dari pelaksanaan program dan kegiatan urusan sosial, antara lain:

1) Meningkatnya persentase Penyandang Masalah Kesejahteraan Sosial (PMKS) non potensial yang mendapat bantuan pemenuhan kebutuhan dasar sebanyak 43% di tahun 2013 menjadi 55% (dari populasi 28.091 orang) di tahun 2014
2) Meningkatnya persentase PMKS yang dapat ditampung di panti sosial sebanyak sebanyak 14,2% di tahun 2013 menjadi 14,5% (daripopulasi PMKS 38.732 orang) di tahun 2014
3) Menurunnya persentase populasi PMKS jalanan sebanyak 50% dari jumlah populasi PMKS jalanan sebanyak 10.292 orang melalu penjagaan titik rawan PMKS jalanan. Pada tahun 2012 jumlah titik rawan PMKS sebanyak 48 titik rawan, tahun 2013 menjadi 35 titik rawan dan tahun 2014 menjadi 17 titik rawan
4) Tersusunnya dokumen studi dan kajian demografis dan sosiologis tentang kelompok PMKS sebanyak 1 dokumen

5) Meningkatnya persentase jumlah gedung panti sosial yang layak sebanyak 19 panti (33 lokasi) di tahun 2013 menjadi 20 panti sosial (34 lokasi)
6) Meningkatnya gedung Sasana Krida Karang Taruna (SKKT) yang dapat difungsikan sebanyak 60 SKKT di tahun 2013 menjadi 77 SKKT di tahun 2014.
7) Meningkatnya jumlah lembaga sosial yang aktif dalam penyelenggaraan urusan social sebanyak 662 lembaga di tahun 2013 menjadi 1.016 lembaga di tahun 2014
8) Meningkatnya jumlah tenaga kesejahteraan sosial masyarakat yang aktif dalam penyelenggaraan urusan sosial sebanyak 7.640 orang di tahun 2013 menjadi 11.000 orang di tahun 2014
9) Meningkatnya persentase masyarakat dan dunia usaha yang peduli terhadap permasalahan dan pembangunan kesos di DKI Jakarta sebanyaksebanyak 5,5% di tahun 2013 menjadi 6% di tahun 2014
10) Meningkatnya persentase keluarga miskin yang dapat hidup mandiri sebanyak 15.004 keluarga di tahun 2013 menjadi 21.224 keluarga di tahun 2014
11) Meningkatnya jumlah PMKS potensial yang dapat hidup mandiri sebanyak 5.155 orang di tahun 2013 menjadi 6.895 orang di tahun 2014
12) Respon time penanggulangan bencana selama 3 jam
13) Persentase korban bencana alam yang mendapat perlindungan sosial sebanyak 100%
14) Meningkatnya persentase PMKS non potensial yang mendapat jaminan sosial sebanyak 350 orang di tahun 2013 menjadi 690 orang di tahun 2014

14. URUSAN KETENAGAKERJAAN DAN TRANSMIGRASI

a. Alokasi APBD 2014 dan Realisasi

Untuk urusan ketenagakerjaan dan transmigrasi, pada tahun 2014 dialokasikan APBD sebesar Rp361.146.771.493,00 dengan total penyerapan sebesar Rp276.052.812.381,00 atau 76,44%

b. Realisasi Pelaksanaan Program dan Kegiatan

Pada tahun 2014 telah dilaksanakan program dan kegiatan antara lain sebagai berikut :Penciptaan Kesempatan Kerja Bagi Pencari Kerja

1) ProgramPeningkatan Kesempatan Kerja dan Peningkatan Sistem Pelayanan Penempatan Tenaga Kerja
   a) Pembinaan dan Penempatan Tenaga Kerja pada Perusahaan
   b) Penempatan Tenaga Kerja melalui Orientasi Pra Penempatan
   c) Pembinaan Pengguna Tenaga kerja asing pada perusahaan
   d) Pendayagunaan Tenaga Kerja Wanita
   e) Penciptaan Kesempatan Kerja Bagi Pencari Kerja
   f) Pembinaan Pencari Kerja Untuk Mengisi Lowongan Kerja Sektor Otomotif
   g) Fasilitasi penempatan tenaga kerja pada perusahaan
   h) Pembentukan Usaha Mandiri di Bidang Sablon/Percetakan
   i) Pameran Wira Usaha Baru
   j) Pemberdayaan Tenaga Kerja Formal
   k) Pendayagunaan Tenaga Kerja Penyandang Disabilitas Bidang Batik
   l) Pembinaan Lanjutan Usaha Mandiri
   m) Pembentukan Tenaga Kerja Mandiri
   n) Penerapan dan Pendayagunaan Teknologi Tepat Guna
   o) Pameran ketenagakerjaan pada pekan raya jakarta
   p) Penyediaan informasi pasar kerja
   q) Penyediaan informasi lowongan kerja melalui bursa kerja on line
   r) Penciptaan kesempatan kerja bagi masyarakat penjaringan

2) Program Peningkatan Kompetensi dan Produktifitas Tenaga Kerja
   a) Pemagangan Association for International Man Power Development of Medium and Small Enterprises (IMM) ke Jepang
   b) Pemagangan Ke Seoul Sister City
   c) Workshop Pemagangan
   d) Pembinaan Pemagangan Bagi Perusahaan
   e) Magang Fair
   f) Up grading metodologi dan ujk bagi instruktur
   g) Penyusunan Modul Berbasis Kompetensi
   h) Seleksi Calon Peserta Asean Skill Competition 2014
   i) Sertifikasi dan Uji Kompetensi Tenaga Kerja Kejuruan Telematika
   j) Sertifikasi dan Uji Kompetensi Tenaga Kerja Kejuruan Tata Rias
   k) Sertifikasi dan Uji Kompetensi Tenaga Kerja Kejuruan Perhotelan
   l) Bimtek peningkatan produktivitas bagi umkm di provinsi dki jakarta
   m) Revitalisasi bidang pelatihan dan produktivitas
   n) Pembentukan dan pembinaan kelurahan produktif di provinsi dki jakarta
   o) Pengembangan wira usaha produktif
   p) Pameran produk unggulan umkm binaan disnakertrans provinsi dki jakarta
   q) Bulan mutu produktivitas
   r) Pameran produk umkm dalam rangka pekan raya jakarta 2014
   s) Workshop kemandirian umkm dalam mengahadapi aec (asean economic community) tahun 2015
   t) Nakertrans expo 2014
   u) Temu Konsultansi antara LPK , Industri, dan Pemerintah

v) Bimbingan teknis pengelola lembaga pelatihan kerja swasta dan ppk di provinsi dki jakarta
w) Sertifikasi dan Uji Kompetensi Kejuruan Otomotif roda 4
x) Sertifikasi dan Uji Kompetensi Kejuruan Otomotif roda 2
y) Sertifikasi dan Uji Kompetensi Kejuruan SPA
z) Bimbingan Teknis Penyusunan Program Pelatihan Berbasis Kompetensi
aa) Sertifikasi dan Uji Kompetensi Tenaga Kerja Kejuruan Pengemudi
bb) Sertifikasi dan Uji Kompetensi Tenaga Kerja Kejuruan Surveyor
cc) Temu Konsultasi Usaha Pusat Pelatihan Kerja dengan Dunia Usaha dan Dunia Industri
dd) Rakor Bidang Pelatihan Dalam Menghadapi AEC (Asean Economic Community) Tahun 2015
ee) Sosialisasi hasil pengukuran
ff) Implementasi penggunaan skkni
gg) Pelatihan asesor kompetensi
hh) Sertifikasi dan uji kompetensi kejuruan groundhendlling
ii) Sertifikasi dan uji kompetensi tenaga kerrja kejuruan perawat medis
jj) Pelatihan teknik mesin kapal motor untuk nelayan di RW 01 kelurahan Pulau Panggang

3) Program Perlindungan dan Jaminan Sosial Tenaga Kerja
a) Peningkatan perlindungan norma kerja terhadap tenaga kerja wanita di perusahaan
b) Pembinaan norma kerja bagi perusahaan penyedia jasa pekerja dan perusahaan penerima pemborongan pekerjaan
c) Bimbingan teknis pegawai pengawas ketenagakerjaan
d) Peningkatan perlindungan tenaga kerja perusahaan di sektor perbankan dan pariwisata
e) Pencegahan, pengawasan dan penertiban terhadap pekerja anak

f) Pembinaan k3 pada sektor jasa konstruksi
g) Pembinaan k3 pada pengelolaan rumah sakit (rs) di provinsi dki jakarta
h) Pembinaan k3 pencegahan dan penanggulangan kebakaran pada perusahaan
i) Pembinaan kader k3 di tempat kerja
j) Pembinaan k3 teknisi listrik
k) Penegakan hukum (low enforcement)
l) Pembinaan terhadap petugas k3 kimia di perusahaan
m) Pembinaan pembentukan panitia pembina keselamatan dan kesehatan kerja (p2k3)
n) Sosialisasi pergub no. 88 tahun 2010 tentang larangan merokok di wilayah dki jakarta
o) Pembinaan dan peneilaian perusahaan tertib k3
p) Pembinaan pencegahan dan penaggulangan hiv/aids di perusahaan
q) Survey kebutuhan hidup layak [khl]
r) Fasilitas kegiatan dewan pengupahan
s) Pembinaan fasilitas kesejahteraan pekerja
t) Pembinaan bagi perusahaan menyongsong pelaksanaan jamsostek oleh badan penyelenggara jaminan sosial tenaga kerja
u) Pembinaan tata cara pembuatan dan pengesahan peraturan perusahaan serta pembuatan dan pendaftaran
v) Monitoring pengesahan peraturan perusahaan (pp) dan pendaftaran perjanjian kerja bersama (pkb)
w) Pembinaan pembentukan lk bipartit di perusahaan
x) Forum komunikasi masyarakat hubungan industrial
y) Pembinaan perusahaan mengantisipasi penanganan mogok dan unjuk rasa
z) Deteksi dini penggulangan masalah ketenagakerjaan di prov. Dki jakarta
aa) Pembinaan pembuatan perjanjian kerja bersama (pkb)

bb) Pembinaan tata cara pembuatan ijin operasional perusahaan penyedia jasa pekerja/buruh

cc) Pembinaan mekanisme penyelesaian perselisihan hubungan industrial

dd) Penyelesaian perselisihan hubungan industrial oleh pegawai mediator

ee) Temu konsultasi tentang mekanisme penyelesaian perselisihan hubungan diluar pengadilan hubungan industrial

ff) Fasititas kegiatan lks tripartit provinsi dki jakarta.

gg) Bimtek pembuatan perjanjian pemborongan dan penyerahan sebagian pelaksanaan pekerjaan kepada perusahaan lain

hh) Monitoring pelaksanaan fasilitas kesejahteraan pekerja

ii) Pembinaan k3 di ruang terbatas

jj) Pembinaan k3 pada gedung bertingkat di provinsi dki jakarta

kk) Pembinaan k3 penggunaan bejana tekan secara aman bagi pekerja perusahaan di dki jakarta

ll) Pemeriksaan kelayakan tempat penampungan calon tki di dki jakarta

mm) Peningkatan perlindungan norma ketenagakerjaan pada perusahaan sektor industri

nn) Pemuktahiran pengelolaan data wajib lapor ketenagakerjaan

oo) Peningkatan perlindungan norma ketenagakerjaan pada perusahaan sektor perdagangan dan retail

pp) Rakorda bidang pengawasan ketenagakerjaan

qq) Pembinaan kesadaran hukum (kadarkum) ketenagakerjaan

rr) Pembinaan k3 teknisi lift pada perusahaan di dki jakarta

ss) Pengawasan khusus k3 di perusahaan

tt) Pembinaan lingkungan kerja di perusahaan

uu) Pembinaan perusahaan penyelenggara makanan bagi tenaga kerja di tempat kerja

vv) Pembinaan pelaksana penempatan tenaga kerja indonesia sementara (pptkis) di dki jakarta

4) Program Penguatan Sistem dan Fasilitas Pendukung Pusat Pelatihan Kerja
   a) Pengadaan Peralatan Pendidikan dan Keterampilan bagi Pencari Kerja.
   b) Renovasi Berat Gedung Kantor lama PPKD Jakarta Barat.
   c) Pengadaan Peralatan Pelatihan Tata Rias.
   d) Pengadaan Mobile Training Unit (MTU) Pelatihan Teknik Komputer.
5) Program peningkatan sarana, prasarana ketenagakerjaan dan ketransmigrasian
   a) Penjajakan Kerjasama Penetapan Lokasi Transmigrasi
   b) Pelaksanaan Forum Komunikasi Informasi dan Edukasi
   c) Pematangan Tanah Lokasi di Daerah Transmigrasi
   d) Pembinaan dan Pelatihan Transmigran di lokasi Transmigrasi
   e) Penyediaan Sarana Ketransmigrasian
   f) Monitoring dan evaluasi ketransmigrasian
   g) Penyusunan Pergub Tentang Ketransmigrasian
   h) Rehab Gedung Pusat Penyiapan Tenaga Kerja

Adapun hasil dari pelaksanaan program dan kegiatan urusan ketenagakerjaan dan transmigrasi, antara lain :

1) Program Peningkatan Kesempatan Kerja dan Peningkatan Sistem Pelayanan Penempatan Tenaga Kerja
   a) Penciptaan Kesempatan Kerja Bagi Pencari Kerja sebanyak 150 orang pencari kerja.
   b) Pembinaan dan Penempatan Tenaga Kerja pada Perusahaan sebanyak 1.000 orang.
   c) Fasilitasi penempatan tenaga kerja pada perusahaan sebanyak 1 kegiatan.
   d) Pembinaan Lanjutan Usaha Mandiri sebanyak 100 orang.
   e) Penempatan Tenaga Kerja melalui Orientasi Pra Penempatan sebanyak 30 Orang.
   f) Pemberdayaan Tenaga Kerja Formal sebanyak 50 Orang

2) Program Peningkatan Kompetensi dan Produktifitas Tenaga Kerja
   a) Pembentukan dan Pembinaan Kelurahan Produktif di Provinsi DKI Jakarta sebanyak 10 kelurahan.
   b) Pemagangan IMM ke Jepang sebanyak 200 Orang.
   c) Pemagangan Ke Seoul Sister City sebanyak 12 orang.
   d) Sertifikasi dan Uji Kompetensi Tenaga Kerja Kejuruan Tata Rias sebanyak 120 orang.
   e) Sertifikasi dan Uji Kompetensi Kejuruan Otomotif roda 4 sebanyak 100 orang.
3) Program Perlindungan dan Jaminan Sosial Tenaga Kerja
   a) Fasilitas Kegiatan Dewan Pengupahan sebanyak 30 sidang.
   b) Fasititas Kegiatan LKS Tripartit Provinsi DKI Jakarta sebanyak 24 sidang.
   c) Pembinaan Pembentukan Panitia Pembina Keselamatan dan Kesehatan Kerja (P2K3) sebanyak 150 orang.
   d) Pembinaan Pertolongan Pertama Pada Kecelakaan (P3K) Bagi Perusahaan sebanyak 200 orang.
   e) Pembinaan bagi Perusahaan Menyongsong Pelaksanaan JAMSOSTEK oleh Badan Penyelenggara Jaminan Sosial Tenaga Kerja sebanyak 200 perusahaan.
4) Program Penguatan Sistem dan Fasilitas Pendukung Pusat Pelatihan Kerja
   a) Pengadaan Peralatan Pendidikan dan Keterampilan bagi Pencari Kerja sebanyak 10 paket.
   b) Renovasi Berat Gedung Kantor lama Pusat Pelatihan Kerja Daerah Jakarta Barat sebanyak 1 paket kegiatan.
   c) Pengadaan Peralatan Pelatihan Tata Rias sebanyak 1 paket kegiatan.
   d) Pengadaan Mobile Training Unit (MTU) Pelatihan Teknik Komputer sebanyak 1 unit.
5) Program peningkatan sarana, prasarana ketenagakerjaan dan ketransmigrasian
   a) Penyediaan Sarana Ketransmigrasian sebanyak 6 paket

b) Penyediaan Jaminan Hidup sebanyak 2 paket
c) Pemindahan dan Penempatan Transmigran ke lokasi Transmigrasi

15. URUSAN KOPERASI DAN USAHA KECIL MENENGAH

a. Alokasi APBD 2014 dan Realisasi

Untuk urusan koperasi dan usaha kecil menengah, pada tahun 2014 dialokasikan APBD sebesar Rp418.200.808.664,00 dengan total penyerapan sebesar Rp196.862.290.120,00 atau 47,07%.

b. Realisasi Pelaksanaan Program dan Kegiatan

Pada tahun 2014 telah dilaksanakan program dan kegiatan antara lain sebagai berikut:

1) ProgramPeningkatan Usaha Koperasi
   a) Peningkatan Wawasan Manajemen Usaha Bagi Pengurus/Pengawas dan Manajer Koperasi.
   b) Peningkatan Pengembangan Jaringan Usaha Koperasi Masyarakat dan Koperasi Fungsional.
   c) Temu Kemitraan Usaha Antar Koperasi Masyarakat dengan Mitra Bisnis.
2) Program Pengembangan Kelembagaan Koperasi
   a) Klinik Konsultasi Koperasi dan UMKM.
   b) Pendampingan Kompetensi Manager Koperasi.
   c) Pendampingan Konsultansi Manajemen Mutu dan Sertifikasi Bagi Koperasi.
   d) Partisipasi Pameran Harkopnas Expo 2014.
   e) Penilaian Kesehatan Koperasi.
   f) Penilaian Koperasi Berprestasi.
   g) Pemahaman Perkoperasian Bagi Anggota Koperasi Masyarakat.
   h) Kegiatan Bimtek Administrasi Keuangan Kopwan.
   i) Kegiatan Diklat Pengelola/Pengurus KJK PEMK.

j) Kegiatan Diklat Pengembangan Produk/Jasa UMKM Bagi Pemanfaat KJK PEMK.
k) Kegiatan Bimtek Pra Rapat Anggota Tahunan Bagi Koperasi Pasar
l) Kegiatan Diklat Penilaian Kesehatan Bagi Pengelola/Pengurus KJK PEMK.
m) Kegiatan Bimtek Kelembagaan Koperasi.

3) Program Pemberdayaan UMKM
   a) Fasilitasi Penerapan Kehalalan Produk Bagi PKL/UMKM.
   b) Monas Fair.
   c) UMKM Award.
   d) Festival Klender.
   e) Fasilitasi Supply Barang-Barang Kebutuhan Pokok Bagi Koperasi.
   f) Kegiatan Bimtek Penumbuhan Wirausaha Baru Melalui Usaha Mikro Informal.
   g) Kegiatan Bimtek Jaringan Usaha Bagi UMKM.
   h) Kegiatan Bimtek Penataan Lokasi Sementara/ PKL.
   i) Kegiatan Diklat Manajemen Mutu Bagi UMKM.
   j) Kegiatan Pengembangan Wawasan Bagi Diklat Pengrajin Handycraf.
   k) Kegiatan Diklat Pengembangan Usaha Bagi Produk Unggulan UMKM.
   l) Bimbingan Pengelolaan Lokasi Binaan.
   m) Sosialisasi Menuju Pasar Lokasi Binaan Yang Aman, Nyaman, Sehat dan Profesional.
   n) Pengembangan Design Produk Bagi Pengusaha UKM.
   o) Peningkatan Kewirausahaan Pengusaha UKM.
   p) Penyelengaraan dan partisipasi Pameran Dalam dan Luar Negeri.

4) Program Penyediaan Dana Bergulir dan Kemitraan Koperasi dan UMKM
   a) Pengawasan Kinerja KJK Penerima Dana Bergulir.

b) Pengawasan Kinerja UMKM Pemanfaat Dana Bergulir.

5) Program Peningkatan Sarana dan Prasarana Koperasi dan UMKM

a) Perencanaan Pembebasan Tanah untuk PKL di ujung menteng Jakarta timur.
b) Perencanaan Pembebasan Tanah untuk PKL di Jatinegara Kaum Jakarta timur.
c) Perencanaan Pembebasan Tanah untuk PKL di Rorotan.
d) Perencanaan Pembebasan Tanah untuk PKL di Kramat Jati.
e) Perencanaan Pembebasan Tanah untuk PKL di Simpruk.
f) Rehab sederhana Lokasi PKL Poncol.
g) Koordinasi Pengawasan Penataan PKL di Provinsi DKI Jakarta.
h) Penyelenggaraan Night Market di Provinsi.
i) Pembuatan Audio Visual Penataan PKL dan Penayangannya di Media.
j) Perencanaan Pembebasan Tanah untuk PKL di Jembatan Besi, Tambora Jakarta Barat.
k) Pengawasan Barang dan Jasa yang beredar di Pasar.
l) Perencanaan Pembebasan Tanah di Kalisari Jakarta Timur.
m) Perencanaan Pembebasan Tanah di jalan Benda Raya No. 24 Kel. Kamal Jakarta Barat.
n) Peremajaan kios ikan hias di Jln. Sumenep.
o) Rehab Lokasi Binaan Bintaro.
p) Perencanaan Rehab Lokasi Binaan Blok C Lorong 103 (Permai).
q) Perencanaan Rehab Lokbin Munjul.
r) Perencanaan Rehab Lokbin Rorotan.
s) Peningkatan Sarana dan Prasarana Bagi Usaha Mikro dan Kecil.
t) Penyediaan Sarana dan Prasarana Berusaha Pedagang di Lokasi Binaan Kramat Jati.

u) Penyediaan Sarana dan Prasarana Berusaha Pedagang di Lokasi Binaan Lorong 103 Blok A.
v) Rehab Lokasi Binaan Palmerah.

Adapun hasil dari pelaksanaan program dan kegiatan urusan koperasi dan usaha kecil menengah, antara lain :

1) Meningkatnya jumlah koperasi aktif dan volume usaha koperasi 96 koperasi dan 15,7 Trilyun.
2) Meningkatnya jumlah koperasi pedagang pasar, koperasi pedagang lokbin dan koperasi PKL yang berfungsi 3 koperasi.
3) Meningkatnya persentase jumlah koperasi baru 66 koperasi.

c. Permasalahan dan Solusi

Permasalahan pelaksanaan program dan kegiatan urusan koperasii dan usaha kecil menengah serta solusinya antara lain :

1) Rendahnya SDM pengelola koperasi.
2) Kurang tertibnya administrasi kelembagaan, usaha dan permodalan di koperasi.
3) Kurangnya tingkat kemampuan bersaing dalam usaha dan permodalan di koperasi.
4) Masih terdapat koperasi yang Fisiable tetapi belum bankable dalam memperoleh fasilitas pembiayaan dari lembaga keuangan.

Solusi**:**

1) Melakukan bimbingan teknis bagi pengelola koperasi baik swadana maupun swakelola melalui Balai Diklat KUMKMP.
2) Melakukan konsultansi dan pendampingan bagi pengurus/ pengelola koperasi yang berkelanjutan.
3) Melalukan fasilitasi/ kemitraan antara koperasi dengan lembaga keuangan dan pengusaha retail dalam pengembangan jaringan usaha.

4) Perlu dibentuk lembaga penjamin kredit daerah yang nantinya akan mengcover koperasi yang jaminannya masih kurang dalam rangka memperoleh pembiayaan dari lembaga keuangan.

16. URUSAN PENANAMAN MODAL

a. Alokasi APBD 2014 dan Realisasi

Untuk urusan penanaman modal, pada tahun 2014 dialokasikan APBD sebesar Rp24.098.010.353,00 dengan total penyerapan sebesar Rp16.642.627.210,00 atau 69,06%

b. Realisasi Pelaksanaan Program dan Kegiatan

Pada tahun 2014 telah dilaksanakan program dan kegiatan antara lain sebagai berikut :

1) ProgramPeningkatan Promosi dan Kerjasama Investasi
   a) Penyediaan Buku Profil Investasi;
   b) Pengadaan Bahan Promosi;
   c) Pelaksanaan Business Forum Luar Negeri di London.
   d) Pelaksanaan Business Forum Dalam Negeri di Jakarta.
   e) Pelaksanaan Promosi Investasi Dalam Negeri di 4 Kota, yaitu :
      - Bali Trade Tourism and Investment (TTI) Expo, di Denpasar;
      - Sulawesi Selatan Incorporate Development Expo (SIDE) 2014, di Makasar;
      - Semarang Kreatif Industri Expo, di Semarang;
      - IIICE 2014, di Jakarta.
   f) Sewa Bandwith Jaringan Internet;
   g) Pengelolaan Data Investasi;
   h) Penyediaan Sarana / Prasarana Promosi;
   i) Keikutsertaan Pawai Kendaraan Hias 2014;
   j) Peningkatan Promosi dan Kerjasama Investasi.
2) Program Peningkatan Kinerja BUMD
   a) Monitoring dan Evaluasi BUMD;
   b) Rekrutmen Calon Pengurus BUMD;
   c) Business Forum BUMD;

d) Pembentukan Holding BUMD.

3) Program Pelayanan Penanaman Modal
   a) Sosialisasi PTSP;
   b) Penyusunan Petunjuk Pelaksanaan dan Petunjuk Teknis Perda BPTSP;
   c) Penyusunan Indeks Kepuasan Masyarakat;
   d) Penyelenggaraan Unit PTSP.
4) Program Peningkatan Investasi
   a) Sosialisasi Kebijakan Penanaman Modal;
   b) Workshop Pengembangan Investasi di DKI Jakarta;
   c) Peningkatan Kerjasama Pengelolaan Investasi Antar Daerah;
   d) Peningkatan Kerjasama Kemitraan UMKM dengan Perusahaan PMA / PMDN Skala Besar.
5) Program Peningkatan Pengawasan Pengendalian Penanaman Modal
   a) Pengawasan Pelaksanaan Penanaman Modal;
   b) Pembinaan Penanaman Modal;
   c) Peningkatan Penyampaian Laporan Kegiatan Penanaman Modal (LKPM).

Adapun hasil dari pelaksanaan program dan kegiatan urusan penanaman modal, antara lain :

1) Jumlah proyek (PMDN/PMA) dari PMDN sebanyak 156 proyek dan PMA sebanyak 3.028 proyek (Tahun 2013) menjadi PMDN sebanyak 108 proyek dan PMA sebanyak 2.519 proyek (s.d Tw 3 Tahun 2014).
2) Meningkatnya jumlah setoran PAD dari BUMD Rp. 64,48 Miliar.
3) Meningkatnya persentase pelayanan perijinan / non perijinan yang tepat waktu sebesar 1,92% dari 4.738 (2013) menjadi 4.829 (2014)
4) Realisasi investasi PMA dan PMDN, dari PMA sebanyak Rp. 27,20 Triliun dan PMDN sebanyak Rp. 5,75 Triliun (Tahun 2013) menjadi PMA sebanyak Rp. 37,65 Triliun dan PMDN sebanyak

Rp. 10,54 Triliun (s.d. Tw 3 Tahun 2014)

5) Sudah terimplementasinya Sistem Pelayanan Informasi dan Perizinan Investasi Secara Elektronik (SPIPISE).
6) Meningkatnya jumlah perusahaan yang ditinjau penggunaan perijinannya dari 1615 perusahaan (2013) menjadi 1811 perusahaan (2014).

17. URUSAN KEBUDAYAAN

a. Alokasi APBD 2014 dan Realisasi

Untuk urusan kebudayaan, pada tahun 2014 dialokasikan APBD sebesar Rp945.645.725.299,00 dengan total penyerapan sebesar Rp688.431.617.345,00 atau 72,80 %

b. Realisasi Pelaksanaan Program dan Kegiatan

Pada tahun 2014 telah dilaksanakan program dan kegiatan antara lain sebagai berikut :

1) ProgramPengembangan Nilai-Nilai Budaya
   a) 100 tahun Ismail Marzuki

      Dilaksanakan pada tanggal 20 s.d 24 Mei 2014 yang terdiri dari :

      - Konferensi Pers 20 mei 2014 di Graha BhaktiBudaya TIM;
      - Pemutaran lagu-lagu Ismail Marzuki 22 Meis.d 24 Juni 2014 di mall, tempat wisata, terminal dan stasiun;
      - Pameran Barang-barang peninggalan IsmailMarzuki 22 s.d 24 Mei 2014 di Foyer Teater Jakarta TIM;
      - Operet Ismail Marzuki 22 Mei 2014 di Teater Jakarta TIM;
      - Kompetisi Paduan Suara 23 Mei 2014 di Teater Kecil TIM;
      - Pergelaran musik lagu-lagu Ismail Marzuki 24 Mei 2014di Teater Jakarta TIM. Jumlah peserta kompetisi paduan suara sebanyak 10 grup paduan suara perguruan tinggi, jumlah pengunjung pameran 2.000 orang, jumlah penonton operet 1.200 orang dan jumlah penonoton pergelaran musik 1.200 orang.

b) Lomba Musik dan Penyanyi Gambang Kromong

Tujuan dari kegiatan ini adalah melestarikan dan memberdayakan kesenian musik gambang kromong sebagai salah satu kekayaan seni-budaya Jakarta, menambah repertoar musik gambang kromong dalam konteks karya-karya musik masa kini dengan meyertakan unsur musik-musik tradisi, sehingga menjadi bagian dari pengembangan musik tradisi dalam konteks masa kini, memberikan persaingan yang sehat edukatif dan nilai kultural terhadap pelajar dan seniman agar mereka tidak semakin asing dari akar budayanya,mendokumentasikan perkembangan perkembangan musik tradisional. Pada pelaksanaan lomba sudah terbagi menjadi 20 grup dari masing-masing wilayah di Jakarta sebanyak 2 grup perwilayahnya.

c) Jakarta Percussion Carnival

Pelaksanaan pada tanggal 21 Juni 2014 bertempat di Bundaran HI Jakarta dihadiri oleh 10.000 penonton.

d) Jakarta Museum Day Festival

Jakarta Museum Day Festival diadakan pada tanggal 7 Juni 2014 bertempat di Taman Fatahillah Kota Tua Jakarta. Peserta pameran yang mengikuti JMDF 2014 sebanyak 45 Museum yang berdomisili diJakarta. Tujuan dari kegiatan ini adalah meningkatkanapresiasi masyarakat terhadap sejarah kepurbakalaan,permuseuman dan para pencinta warisan budaya, meningkatkan kesadaran masyarakat untuk mengembangkan dan memanfaatkan museum sebagaisaranaedukasi, meningkatkan profesionalisme pengelolaan museum untuk menciptakan program kegiatan yang kreatif dan inovatif daya tarik museum sebagaidestinasi wisata sejarah dan budaya, meningkatkan promosi museum sebagai pariwisata dan budaya di DKIJakarta. Pengunjung yang hadir sekitar 2.500 orang terdiri dari 300 undangan,

600 peserta lomba, 45 stand pameran dengan 2 penjaga pamerannya, 13 jenis acara dengan ratusan orang pengisi acara dan pengantarnya, ratusan pengunjung museum dan pengunjung JMDF.

e) Lomba tari dan Sanggar

Lomba tari antar sanggar merupakan ajang kompetisi untuk meningkatkan kemampuan para pelaku seni

f) Temu Sastra Anggota MPU (Tuan Rumah)

Dilaksanakan pada tanggal 10 s.d 12 Oktober 2014, pembukaan dilaksanakan di Perkampungan Budaya Betawi, kegiatan Seminar, Workshop, Pertunjukan Sastra dan Penutupan dilaksanakan di Taman Menteng, Jakarta. Tujuan dari kegiatan ini untuk memperkenalkan budaya dan tradisi yang ada disetiap provinsi. Peserta dari 9 provinsi yaitu DKI Jakarta, Lampung, Banten, Jawa Barat, Jawa Tengah, DI Yogyakarta, Jawa Timur, Bali dan Nusa Tenggara Timur. Kegiatan ini terdiri dari:

- Seminar diikuti oleh 100 orang peserta yang terdiri dari parab sastrawan dari 9 provinsi anggota MPU perwakilan dari BLK lima wilayah kota, dan masyarakat umum;
- Workshop Musikalisasi Puisi diikuti oleh 30 orang peserta yang terdiri dari pelajar, mahasiswa dan pelaku;
- Workshop Cerpen diikuti oleh 30 orang peserta yang terdiri dari pelajar, mahasiswa, dan pelaku;
- Workshop Puisi diikuti oleh 30 orang peserta terdiri dari pelajar, mahasiswa dan pelaku;
- Pertunjukan sastra oleh para sastrawan dari seluruh provinsi peserta dan para peserta workshop.

g) Partisipasi pawai lintas budaya Nusantara

Pelaksanaan pada tanggal 21 Juni 2014, pawai diikuti oleh peserta dari 34 provinsi dalam rangka HUT RI pawai

dilaksanakan dari Monas s.d Bundaran HI dan dihadiri oleh 10.000 pengunjung.

h) Kerjasama Kepariwisataan dan Kebudayaan antar Daerah di Lingkungan MPU (Mitra Praja Utama)

Terdiri dari rapat-rapat koordinasi membahas program-program kerjasama forum kerjasama daerah Mitra Praja Utama (FKD MPU) berupa :

- Rapat Pra Teknis I (Pra Rapat Gabungan) tanggal 6 dan 7 Mei 2014 di Provinsi Banten;
- Rapat Gabungan FKD MPU tanggal 12 s.d 14 Mei 2014 di Provinsi Jawa Barat:
- Rapat Teknis II (Pra Rakergub) tanggal 15 s.d 17 September 2014 di Provinsi DI Yogyakarta;
- Rapat Kerja Gubernur (Rakergub) tanggal 26 s.d 28 November 2014 di Provinsi DKI Jakarta;
- Focus Grup Discusion Anggota MPU tanggal 17 s.d 18 Okrober 2014 di Provinsi Bali.

2) Program Perlindungan, Pengembangan dan Pemanfaatan Kebudayaan

a) Eksperimentasi Seni Budaya Betawi

Eksperimentasi Seni Musik Betawi dapat menciptakan produk baru tentang karnaval yang mengandung konsep tari, Musik dan Seni Rupa.

b) Penyajian seni pertunjukan Ramayana Betawi

Pementasan Ramayana Betawi diselenggarakan pada tanggal 7 November 2014 bertempat di Theater Jakarta (PKJ-TIM)

c) Rehab Gedung Graha Wisata Ragunan

d) Festival Budaya Betawi

e) Seminar Tentang Sejarah Hari Lahir Kota Jakarta

f) Pembuatan buku ilustrasi Jakarta

g) Eksperimen Musik Etnik di Ruang Publik

Eksperimentasi Musik Etnik di Ruang Publik dapat mendokumentasikan dokumen musik etnik yang masih asli dan dapat menciptakan musik/lagu etnik yang baru.

h) Eksperimentasi pembuatan film layar lebar oleh komunitas film

Ekperimentasi pembuatan fil layar lebar oleh komunitas film dapat menciptakan film layar lebar oleh suatu komunitas dan pemutarannya sebanyak 6 film di XXI Epicentrum Kuningan.

i) Penguatan Seni Budaya bagi masyarakat di 5 Wilayah Kota Jakarta

j) Pengelolaan Perkampungan Budaya Betawi dan Sewa Tanah

k) Partisipasi Jakarta Fair

l) Temu sastra anggota Mitra Praja Utama (Tuan Rumah)

m) Gelar Budaya Betawi

Gelar Budaya Betawi ini bertujuan untuk membantu menguatkan dan memotivasi sanggar-sanggar tradisional Betawi agar terus berkarya demi kelestarian budaya asli kota Jakarta. Disparbud DKI Jakarta melibatkan komunitas dan sanggar-sanggar seni budaya betawi, terutama yang tergabung dalam wadah pembinaan Lembaga Kebudayaan Betawi mitra dari Pemprov DKI Jakarta dalam pelestarian dan pengembangan budaya Betawi. Kegiatan Gelar Budaya Betawi 2014 dilaksanakan di 5 (lima) lokasi pusat perbelanjaan di Jakarta diantaranya :

- Gandaria City pada tanggal 8 dan 9 November 2014,
- Ciputra Mall Cibubur pada tanggal 15 dan 16 November 2014,
- Kalibata City pada tanggal 22 dan 23 November 2014,
- Seasons City pada tanggal 29 dan 30 November 2014, Mangga Dua Square pada tanggal 6 dan 7 Desember 2014.

n) Pengembangan Penyebarluasan Seni Budaya Betawi ke Daerah

o) Pengembangan Seni di Ruang Publik

p) Pengembangan Seni Pertunjukan Film di luar ruang

3) Program Peningkatan Pelaku dan Kelembagaan Kebudayaan

a) Pemberdayaan Komunitas kepariwisataan dan kebudayaan.

b) Penguatan Seni Budaya bagi masyarakat situ babakan

Diselenggarakan dari 25 September s.d 10 Oktober 2014, pergelaran ini merupakan bentuk pelestarian budaya dan tempat-tempat wisata di Jakarta. Diikuti oleh 25 orang peserta dari pelaku usaha kuliner, 25 orang pemandu wisata lokal, 25 orang warga atau pelaku industri ketrampilan penjumputan (Tie Dye) berlangsung selama 30 hari dengan menampilkan pertunjukan tradisi budaya betawi.

c) Pembuatan Penyusunan Buku Setu Babakan sebanyak 500 eksp. Kegiatan ini untuk melatih dan membuat masyarakat untuk lebih mandiri dalam mempromosikan potensi seni dan wisata yang ada di daerahnya. Menumbuhkan kembali rasa percaya diri masyarakat seni, budaya dan wiata yang ada dilingkungannya agar kesenian tradisi ini dengan sentusan kratif dan semangat bisa tetap bertahan serta tidak tergerus arus modernisasi.

d) Peningkatan Apresiasi Seni pertunjukan bagi pelajar

Kegiatan ini dilaksanakan pada tanggal 16 s.d 25 Agustus 2014.

e) Kerjasama Kepariwisataan dan kebudayaan antar daerah dilingkungan MPU.

f) Pemberdayaan Lembaga-lembaga Kebudayaan.

g) Festival Jakarta Great Sale (FJGS).

Diselenggarakan pada tanggal 7 Juni s.d 19 Juli 2014 (1,5 bln) di 75 Mall di Jakarta.

h) Pengembangan Komunitas Berbasis Seni Budaya.

4) Program Peningkatan Sarana dan Prasarana Kebudayaan

a) Pembangunan tahap IV (Zona A) Perkampungan Budaya Betawi

Pelaksanaan meliputi pekerjaan struktur Bangunan Gedung Serba Guna, pekerjaan pematangan lahan, Pekerjaan ME Kawasan, pekerjaan Landscape, pekerjaan penyempurnaan Tahap III.

b) Pembangunan Fasilitas Pendukung Zona C (tahap II) Perkampungan Budaya Betawi

Pelaksanaan meliputi pekerjaan pembangunan dinding lahan penahan tanah dan urugan, pekerjaan finishing Jembatan dan Dermaga, pekerjaan Bangunan Penunjang (Ruang Pompa, Ground Water Tank, Ruang Genset dan Panel, Saluran keliling kawasan, tiang lampu PJU)

c) Pembangunan Sarana Zona C Perkampungan Budaya Betawi

d) Lanjutan Pembangunan Pusat Kebudayaan Budaya Betawi

Lanjutan pembangunan pusat kebudayaan betawi meliputi pembangunan penyelesaian basement 1 dan basement 2, bangunan galeri, bangunan kuliner, landscape, vertikal garden, serta pekerjaan mekanikal dan elektrikal) Genzet 650 KVA, Pompa Air Bersih, Pompa Pemadam, CCTV, Sound Sistem)

e) Penyelesaian Penataan Institut Kesenian Jakarta (PKJ-TIM)

Lanjutan Penataan Institut Kesenian Jakarta (PKJ-TIM) meliputi pekerjaan Gedung Seni Rupa C/Kriya pekerjaan Gesdung FFTV A, Pekerjaan Gedung FFTV B, pekerjaan Gedung Seni Musik, Pekerjaan Gedung Teater Luwes, Pekerjaan Gednug Seni Rupa A, Pekerjaan Gedung Seni Rupa B, Pekerjaan Gedung Rektorat, Pekerjaan Gedung Infrastruktur dan Pekerjaan Pagar Keliling.

f) Penataan lingkungan kawasan Kota Tua

Pekerjaan perencanaan dan hasil produk dokumen antara lain gambar perencanaan, RKS Teknis dan Engineer Estimate

yang meliputi (Penataan Pedistrian dalam Dimmer, Pengadaan CCTV)

5) Program Pengembangan Promosi dan Informasi Kebudayaan
   a) Peningkatan event budaya pada destinasi wisata
      Pergelaran acara pertunjukan kesenian pada destinasi DKI Jakarta di 12 tempat wisata
   b) Pergelaran Kesenian Terpilih
   c) Pembuatan dan penayangan film promosi Kota Tua Jakarta
   d) Pekan Karawitan Jakarta
      Diselenggarakan pada tanggal 28 s.d 29 Oktober 2014 di Gedung Kesenian Jakarta. Dengan kegiatan ini dapat meningkatkan dan melestarikan seni budaya khususnya karawitan.
   e) Festival Seni dan Budaya Betawi
      Dilaksanakan pada tanggal 29 dan 30 November di Lapangan Benteng, Setu Babakan dan Epicentrum Walk dihadiri oleh 15.000 pengunjung.

Adapun hasil dari pelaksanaan program dan kegiatan urusan kebudayaan, antara lain :

a) Meningkatnya jumlah perlindungan dan pengembangan kebudayaan Betawi secara adaptif
b) Meningkatnya jumlah pemanfaatan pusat kebudayaan di 5 (lima) wilayah dan Kepulauan Seribu menjadi 21 pusat kebudayaan
c) Meningkatnya jumlah event seni budaya yang diselenggarakan oleh sanggar budaya binaan
d) Meningkatnya Jumlah temu budaya
e) Dipertahankannya jumlah kawasan yang dikembangkan
f) Meningkatnya jumlah pengunjung wisata di 4 kawasan

pengembangan budaya

g) Meningkatnya jumlah bangunan yang terkonservasi dan termanfaatkan sebanyak 4 Lingkungan Cagar Budaya

h) Meningkatnya penyelenggaraan / keikutsertaan event promosi kebudayaan tingkat nasional di Jakarta

i) Meningkatnya jumlah penyelenggaraan event seni budaya

18. URUSAN PEMUDA DAN OLAHRAGA

a. Alokasi APBD 2014 dan Realisasi

Untuk urusan pemuda dan olahraga, pada tahun 2014 dialokasikan APBD sebesar Rp1.438.732.481.482,00 dengan total penyerapan sebesar Rp710.715.187.461,00 atau 49,40%

b. Realisasi Pelaksanaan Program dan Kegiatan

Pada tahun 2014 telah dilaksanakan program dan kegiatan antara lain sebagai berikut:

1) Program Peningkatan Peran Serta Kepemudaan

a) Pelaksanaan aktivitas kewirausahaan, kepemimpinan, kepeloporan, wawasan kebangsaaan, pengembangan Iptek, kreativitas dan seni budaya secara berjenjang dan berkelanjutan.

b) Pelaksanaan aktivitas kepramukaan yang sesuai dengan tingkatan kepanduan

c) Penyelenggaraan event kepemudaan tingkat nasional dan internasional di Provinsi DKI Jakarta.

2) Program Pembinaan Olahraga Prestasi

a) Pembinaan olahraga pelajar dan mahasiswa secara berjenjang

b) Pembinaan olahraga prestasi melalui Pusat Pendidikan dan Latihan olahraga Pelajar (PPLP)

c) Pengiriman atlet pada event nasional dan internasional.

d) Penyelenggaraan event olahraga prestasi tingkat nasional dan internasional di Provinsi DKI Jakarta.

3) Program Peningkatan Sarana dan Prasarana Olahraga dan Pemuda

a) Rehabilitasi Gelangang Remaja Kecamatan, Gelanggang Olahraga, Fasilitas Olahraga Lepas dan Milik Masyarakat.

b) Pembangunan Gelanggang Remaja Kecamatan bagi Kecamatan yang belum memiliki Gelanggang Remaja.

c) Pengadaan peralatan dan perlengkapan olahraga dan pemuda.

4) Program Pengembangan Olahraga

a) Pengembangan olahraga masyarakat, Pemassalan dan pembibitan yang dilaksanakan secara berjenjang dan berkelanjutan.

b) Pengembangan olahraga berkebutuhan khusus yang dilaksanakan secara berjenjang.

c) Pengembangan olahraga pondok pesantren yang dilaksanakan secara berjenjang.

d) Pengiriman atlet berkebutuhan khusus pada event nasional dan internasional.

e) Event pengembangan olahraga tingkat nasional dan internasional yang diselenggarakan di Provinsi DKI Jakarta.

Adapun hasil dari pelaksanaan program dan kegiatan urusan pemuda dan olahraga, antara lain:

1) Meningkatnya jumlah penerima penghargaan pelaku maupun pemerhati keolahragaan sebanyak 25 orang

2) Meningkatnya jumlah pemuda yang aktif dalam kepramukaan sebanyak 233.350 orang pada tahun 2013 menjadi 569.765 orang pada tahun 2014

3) Meningkatnya gugus depan pramuka yang aktif sebanyak 65 % pada tahun 2013 menjadi 70% pada tahun 2014

4) Prestasi olahragadan pemuda yang diraih DKI Jakarta pada

single event dan multi event antara lain :

a) Juara Umum POPWIL II Tahun 2014 di Kalimantan Barat dengan perolehan medali 23 emas 5 perak dan 7 perunggu
b) Juara II PON Remaja I Tahun 2014 di Jawa Timur
c) Juara II Beijing Cup Tournamen
d) Juara I Putra U20 Polo Air Betawi Cup
e) Juara I Putra Polo Air Betawi Cup
f) Juara II Putri Polo Air Betawi Cup
g) Juara II Putra Kelompok C World Junior Golf Championship
h) Juara I Putri Kelompok Bi World Junior Golf Championship
i) Juara II dan III Putri Kelompok D World Junior Golf Championship
j) Juara II dan III Tunggal Putra kelompok 12 tahun Turnamen Tenis Junior Internasional Piala Thamrin
k) Juara I dan II Tunggal Putri kelompok 12 tahun Turnamen Tenis Junior Internasional Piala Thamrin
l) Juara III Ganda Putri kelompok 12 tahun Turnamen Tenis Junior Internasional Piala Thamrin
m) Juara II dan III Tunggal Putra kelompok 14 tahun Turnamen Tenis Junior Internasional Piala Thamrin
n) Juara III Tunggal Putri kelompok 14 tahun Turnamen Tenis Junior Internasional Piala Thamrin
o) Juara I Ganda Putra kelompok 14 tahun Turnamen Tenis Junior Internasional Piala Thamrin
p) Juara II Ganda Putri kelompok 14 tahun Turnamen Tenis Junior Internasional Piala Thamrin
q) Juara II Tunggal Putra kelompok 16 tahun Turnamen Tenis Junior Internasional Piala Thamrin
r) Juara I Tunggal Putri kelompok 16 tahun Turnamen Tenis Junior Internasional Piala Thamrin
s) Juara I dan II Ganda Putri kelompok 16 tahun Turnamen Tenis Junior Internasional Piala Thamrin
t) Medali Perak 4th Asia Pasific Deaf Badminton Champion di

Taiwan

u) Memperoleh 10 Emas 16 Perak dan 13 Perunggu pada Pekan Olahraga SOIna di Makassar

v) Juara I Tingkat Nasional Wirausaha Muda Berprestasi Bidang Budidaya Pertanian

w) Pengiriman 2 Pasang Paskibraka Tingkat Nasional pada Upacara Pengibaran Bendera 17 Agustus di Istana Negara atas nama Muhammad Aditya Majid dan Salma Nibras Asriani

5) Meningkatnya jumlah Gelanggang Remaja yang memenuhi standar dari 7 Gelanggang Remaja pada tahun 2013 menjadi 12 Gelanggang Remaja pada tahun 2014

6) Meningkatnya Kecamatan yang memiliki Gelanggang Remaja Kecamatan dari 35 Gelanggang menjadi 36 Gelanggang Remaja Kecamatan yaitu Gelanggang Remaja Kecamatan Tambora

7) Revitalisasi Pembangunan Gelanggang Olahraga Ragunan yang memenuhi standar

8) Stadion olahraga yang beroperasi, belum terealisasi dikarenakan belum bisa terlaksananya Pembangunan Stadion Taman BMW pada TA 2014.

9) Meningkatnya jumlah pengguna fasilitas olahraga dan pemuda dari 4.361.520 orang pada tahun 2013 menjadi 4.519.866 orang pada tahun 2014

10) Dipertahankannya Indeks pembangunan olahraga (IPO) di Provinsi DKI Jakarta sebesar 34%

11) Meningkatnya frekuensi event olahraga Rekreasi dari 4 kali dalam sebulan pada tahun 2013 menjadi 8 kali dalam sebulan pada tahun 2014.

19. URUSAN KESATUAN BANGSA DAN POLITIK DALAM NEGERI

a. Alokasi APBD 2014 dan Realisasi

Untuk urusan kesatuan bangsa dan politik dalam negeri, pada tahun 2014 dialokasikan APBD sebesar Rp220.300.055.535,00 dengan total penyerapan sebesar Rp99.950.894.240,00 atau 45,37%.

b. Realisasi Pelaksanaan Program dan Kegiatan

Pada tahun 2014 telah dilaksanakan program dan kegiatan antara lain sebagai berikut:

1) Program Pengembangan Wawasan Kebangsaan
   a) Pelatihan Pelopor Bela Negara
   b) Pendidikan Wawasan Kebangsaan
   c) Pelatihan Pelopor Pengembangan Wawasan Kebangsaan
   d) Peningkatan Kerukunan Umat Beragama
   e) Peningkatan Kerukunan Hidup Antar Kelompok Suku/Etnis
   f) Pelatihan Pelopor Pembauran Kebangsaan
   g) Forum Silaturahmi Ormas Etnis, Ormas Keagamaan dan Para Tokoh Masyarakat dengan Pemerintah Daerah Provinsi DKI Jakarta
   h) Fasilitasi Forum Pembauran Kebangsaan (FPK)
   i) Fasilitasi Forum Pusat Pendidikan Wawasan Kebangsaan
   j) Pelaksanaan Pemantauan Orang Asing, Organisasi Masyarakat Asing dan Tenaga Kerja Asing
   k) Roadshow Kewaspadaan Dini Bagi Masyarakat Terhadap Ancaman Lingkungan
   l) Pendidikan Demokrasi Berbasis Kepeminpinan Bagi Mahasiswa
   m) Optimalisasi Pemuda Partai Dalam Meningkatkan semangat kebangsaan
   n) Gender dalam Perspektif Nasionalisme
   o) Ham sebagai wujud aspirasi masyarakat

p) Sosialisasi Peningkatan Pemahaman hak asasi manusia serta implementasinya dalam kehidupan berbangsa bagi tokoh masyarakat lintas etnis

q) Peningkatan Sinergitas Ormas dan LSM dalam pemantapan persatuan dan kesatuan bangsa

r) Pelatihan Pembangunan Kapasitas Pemuda

s) Peningkatan Kesadaran Pemahaman Bela Negara dalam Rangka Meningkatkan Rasa Cinta Tanah Air

t) Outbond dalam rangka meningkatkan kesadaran jiwa patriotisme mewujudkan kesadaran cinta tanah air dan bela negara bagi Pramuka dan Menwa.

u) Dialog pengembangan Wawasan Kebangsaan dalam rangka membangun nilai-nilai nasionalisme bagi siswa SLTA negeri/swasta

v) Sarasehan pemantapan wawasan kebangsaan dalam rangka pengembangan karakter bangsa

w) Peningkatan Peran Ormas Keagamaan dalam menciptakan kerukunan umat beragama dalam memperkokoh NKRI

x) Forum Dialogis Peningkatan pemahaman rasa cinta tanah air dan bela negara sebagai wujud tegaknya persatuan dan kesatuan bangsa bagi guru-guru SLTA/sederajat

y) Pendidikan penggerak pembauran bangsa di Provinsi DKI Jakarta

z) Pendidikan Bela Negara bagi Generasi Muda

aa) Sarasehan Nilai-nilai kejuangan bagi komponen masyarakat

bb) Peningkatan Pemahaman nilai-nilai toleransi kehidupan beragama, nilai-nilai toleransi kehidupan beragama, nilai-nilai persatuan dan kesatuan bangsa, nilai-nilai cinta tanah air sesuai 4 konsensus dasar kebangsaan (Pancasila, UUD45, bhineka tunggal ika, NKRI)

cc) Pelaksanaan Sosialisasi Nilai-nilai Wawasan Kebangsaan sesuai 4 konsensus dasar kebangsaan (Pancasila, UUD45, bhineka tunggal ika, NKRI)

dd) Sosialisasi pencegahan dini bahaya narkoba bagi pelajar di DKI Jakarta

ee) Dialog Bulanan Demokrasi Pancasila

ff) Buletin pancasila bulanan

gg) Membangun etika dan budaya melalui pemahaman wawasan kebangsaan

hh) revitalisasi dan aktualisasi nilai-nilai pancasila sebagai edologi negara dalam kehidupan bermasyarakat berbangsa dan bernegara

ii) Peningkatkan pemahaman nilai pembauran bagi generasi muda lintas etnis

jj) Peningkatan pembauran bangsa bagi pelajar slta (sederajat)

kk) sarasehan ketahanan pribadi dalam rangka mewujudkan pertahanan nasional yang kokoh dan integrasi bangsa

ll) membangun kerukunan umat beragama ditengah masyarakt pluralisme

mm) roadshow pengembangan wawasan kerukunan umat beragama dan pendirian rumah ibadah di negara timur tengah (studi komperatif)

nn) Pengembangan nilai-nilai wawasan kebangsaan dalam menbangun jiwa nasionalisme

2) Program Pendidikan Politik Masyarakat

a) Sosialisasi Implementasi Kebebasan Berserikat dan Mengeluarkan Pendapat

b) Peningkatan Kesadaran etika dan moral politik

c) Jurnal Demokrasi

d) Sosialisasi Pemilu 2014

e) Posko Pemilu 2014

f) Sarasehan Pemantapan dan Implementasi Budaya Politik

g) Peningkatan Pemahaman Hak sipil dan politik
h) Pendidikan budaya politik bagi organisasi perempuan
i) Pemantapan pemahaman demokrasi dan ham bagi tokoh masyarakat
j) Pendidikan politik bagi pelajar tentang etika dan budaya politik
k) Peran aktif partai politik dalam aplikasi demokrasi
l) Membangun toleransi masyarakat perkotaan dalam berdemokrasi melalui pemahaman nilai-nilai etika dan budaya politik
m) Peningkatan pemahaman elemen masyarakat terhadap etika moral dan budaya politik pancasila
n) Simulasi pemahaman implementasi demokrasi dalam proses penyampaian aspirasi oleh masyarakat, khususnya mahasiswa dan pelajar yang sesuai dengan UU nomor 9 tahun 1998 tentang kemerdekaan menyampaikan pendapat dimuka umum
o) Peningkatan karakter building bagi pengurus ormas/lsm
p) Pemahaman budaya/etika berdemokrasi bagi generasi muda di DKI Jakarta
q) Dialog eksekutif dengan masyarakat miskin di Jakarta
r) Dialog legislatif dengan masyarakat miskin di Jakarta
s) Peningkatan kemitraan eksekutif dan legislatif dalam penguatan pengarustamaan gender di DKI Jakarta
t) Peningkatan sosialisasi tahapan penyelenggaraan pemilu legislatif, pemilu presiden dan wakil presiden tahun 2014
u) Implementasi pancasila dan perkembangannya dalam kehidupan bermasyarakat 4 angkatan

3) Program Pencegahan dan Penanggulangan Konflik
a) Pemantauan IPOLEKSOSBUD
b) Penyempurnaan Peta Kawasan Rawan Konflik
c) Fasilitasi Dalam Rangka Menciptakan Jakarta yang Kondusif

d) Pelaksanaan Komunitas Intelijen Daerah (KOMINDA)
e) Rekomendasi Izin Penelitian
f) Peningkatan Kapasitas Intelijen Dasar
g) Peningkatan pemahaman sistem deteksi dini
h) Diskusi sosial di kawasan kumuh dan rumah vertical
i) Forum Koordinasi Penanggulangan Terorisme (FKPT)
j) Fasilitasi tim terpadu penanganan gangguan keamanan
k) Pelatihan pengembangan wawasan dan kompetensi pemuda dalam meningkatkan kualitas kewaspadaan masyarakat
l) Pengembangan wawasan komunikasi dalam pencegahan konflik pemuda
m) Kajian Strategi Penanggulangan Konflik di DKI Jakarta
n) Sarasehan Peningkatan Kewaspadaan terhadap ancaman terorisme di DKI Jakarta
o) Sarasehan antisipasi gerakan radikalisme di DKI Jakarta
p) Sarasehan antisipasi gangguan keamanan pada hari raya keagamaan
q) Pengembangan wawasan komunikasi dan dinamika kelompok dalam penanganan konflik pemuda di dki Jakarta
r) Dialog interaktif pencegahan aksi unjuk rasa anarkis di DKI Jakarta
s) sarasehan isu politik yang berdampak terhadap konflik horizontal
t) Pelatihan managemen konflik bagi ormas dan lsm
u) Penguatan peran ormas dan lsm sebagai mitra pemerintah dalam menciptakan situasi kondusif
v) Pencegahan tawuran pelajar
w) Sarasehan nilai-nilai kerukunan umat beragama
x) dialog peningkatan keamanan dan ketertiban dibidang politik bagi pengurus rt/tw

y) sosialisasi kesepakatan bersama tentang penyelesaian perselisihan secara damai
z) Pengoptimalan Kegiatan Pencegahan Aksi Terorisme
aa) Penyelesaian konflik sosial bernuansa SARA
bb) Penyelesaian konflik sosial berlatar belakang politik dan batas daerah administrasi
cc) Terlaksananya evaluasi rencana aksi penanganan gangguan keamanan dalam negeri tahun 2014 tingkat provinsi dan kabupaten/kota
dd) Pelatihan Penanganan konflik sosial dalam penegakan demokrasi bagi ormas di DKI Jakarta
ee) sosialisasi warga jakarta tentang kehidupan yang bermoral dan beretika dalam pencegahan konflik
ff) Sarasehan tentang peningkatan sistem keamanan dilingkungan
gg) Sarasehan tentang peningkatan pemahaman sistem deteksi dini bagi aparat satpam hotel bintang empat dan lim di dki jaarta

4) Program Penguatan Hubungan Kelembagaan
a) Forum Silaturahmi Orsospol
b) Roadshow Peningkatan Kemitraan dengan Partai Politik
c) Pendataan Ulang dan Verifikasi Ormas dan LSM
d) Penguatan manajemen ormas dan LSM
e) Peningkatan Kemitraan dengan Ormas dan LSM
f) Peningkatan Kapasitas Perempuan dalam lembaga politik dalam rangka kesetaraan gender
g) Forum Silaturahmi Eksekutif dan Legislatif
h) Forum Komunikasi LSM/ORMAS dengan Forum komunikasi pimpinan daerah provinsi dki Jakarta

Adapun hasil dari pelaksanaan program dan kegiatan urusan kesatuan bangsa dan politik dalam negeri, antara lain:

1) Meningkatnya cakupan Ormas etnis dan keagamaan serta

sekolah yang memperoleh pengembangan wawasan kebangsaan 50 Sekolah, 44 Ormas Etnis, dan 8 Ormas Keagamaan.

2) Berkurangnya potensi konflik di kalangan masyarakat menjadi 19 konflik di tahun 2014.
3) Meningkatnya jumlah lembaga-lembaga kemasyarakatan yang terdaftar dan mandiri yaitu 5 dari 370 Ormas, dan 20 dari 638 LSM yang terdaftar.
4) Meningkatnya cakupan fasilitasi partai politik yang mendapatkan kuota kursi di legislatif terdapat 10 partai yang terfasilitasi dari 10 partai yang mendapat kursi.
5) Program Pengembangan Wawasan Kebangsaan
    a) Pelatihan Pelopor Bela Negara, Melibatkan Organisasi Pemuda dari 5 wilayah.
    b) Pendidikan Wawasan Kebangsaan, Melibatkan pelajar dari 5 sekolah.
    c) Pelatihan Pelopor Pengembangan Wawasan Kebangsaan, Melibatkan Organisasi Pemuda dari 5 wilayah.
    d) Peningkatan Kerukunan Umat Beragama, Melibatkan 10 ormas keagamaan.
    e) Peningkatan Kerukunan Hidup Antar Kelompok Suku/Etnis, Melibatkan 10 ormas-ormas etnis.
    f) Pelatihan Pelopor Pembauran Kebangsaan, Melibatkan 10 ormas-ormas etnis.
    g) Forum Silaturahmi Ormas Etnis, Ormas Keagamaan dan Para Tokoh Masyarakat dengan Pemerintah Daerah Provinsi DKI Jakarta, Melibatkan 10 ormas Ormas Etnis
    h) Fasilitasi Forum Pembauran Kebangsaan (FPK), Melibatkan 14 ormas Ormas Etnis
    i) Fasilitasi Forum Pusat Pendidikan Wawasan Kebangsaan, Melibatkan 10 Sekolah SLTA

j) Pelaksanaan Pemantauan Orang Asing, Organisasi Masyarakat Asing dan Tenaga Kerja Asing, Melakukan pemantauan pada tempat-tempat umum, hiburan, yang terdapat artis asing didalamnya agar tidak melakukan pertunjukan yang tidak sesuai dengan budaya Indonesia.

k) Roadshow Kewaspadaan Dini Bagi Masyarakat Terhadap Ancaman Lingkungan, Melibat 100 Tokoh Masyarakat, Tokoh Agama, Tokoh Pemuda

l) Pendidikan Demokrasi Berbasis Kepeminpinan Bagi Mahasiswa, Melibatkan Resimen Mahasiswa (Menwa)

m) Optimalisasi Pemuda Partai Dalam Meningkatkan semangat kebangsaan, Melibatkan pemuda sayap porpol dari 10 Parpol

n) Gender dalam Perspektif Nasionalisme, Melibatkan 10 Parpol

o) Ham sebagai wujud aspirasi masyarakat, Melibatkan 130 Tokoh Masyarakat

p) Sosialisasi Peningkatan Pemahaman hak asasi manusia serta implementasinya dalam kehidupan berbangsa bagi tokoh masyarakat lintas etnis, Melibatkan 70 Tokoh Masyarakat, 60 orang dari perwakilan 6 Ormas Etnis

q) Peningkatan Sinergitas Ormas dan LSM dalam pemantapan persatuan dan kesatuan bangsa, Melibatkan 5 Ormas/LSM

r) Pelatihan Pembangunan Kapasitas Pemuda, Melibatkan Pemuda Karang Taruna dari 6 Wilayah

s) Peningkatan Kesadaran Pemahaman Bela Negara dalam Rangka Meningkatkan Rasa Cinta Tanah Air, Melibatkan 5 Ormas/LSM

t) Outbond dalam rangka meningkatkan kesadaran jiwa patriotisme mewujudkan kesadaran cinta tanah air dan bela negara bagi Pramuka dan Menwa, Melibatkan 5 sekolah dan mahasiswa dari 5 universitas

u) Dialog pengembangan Wawasan Kebangsaan dalam rangka membangun nilai-nilai nasionalisme bagi siswa SLTA negeri/swasta, Melibatkan 8 sekolah

v) Sarasehan pemantapan wawasan kebangsaan dalam rangka pengembangan karakter bangsa, Melibatkan 12 sekolah

w) Peningkatan Peran Ormas Keagamaan dalam menciptakan kerukunan umat beragama dalam memperkokoh NKRI, Melibatkan 8 Ormas Keagamaan

x) Forum Dialogis Peningkatan pemahaman rasa cinta tanah air dan bela negara sebagai wujud tegaknya persatuan dan kesatuan bangsa bagi guru-guru SLTA/sederajat, Melibatkan 120 guru dari 12 sekolah

y) Pendidikan penggerak pembauran bangsa di Provinsi DKI Jakarta, Melibatkan 5 Ormas Etnis

z) Pendidikan Bela Negara bagi Generasi Muda, Melibatkan 20 sekolah

aa) Sarasehan Nilai-nilai kejuangan bagi komponen masyarakat, Melibatkan tokoh masyarakat dari 5 wilayah

bb) Peningkatan Pemahaman nilai-nilai toleransi kehidupan beragama, nilai-nilai toleransi kehidupan beragama, nilai-nilai persatuan dan kesatuan bangsa, nilai-nilai cinta tanah air sesuai 4 konsensus dasar kebangsaan (Pancasila, UUD45, bhineka tunggal ika, NKRI), Melibatkan 10 Ormas Keagamaan

cc) Pelaksanaan Sosialisasi Nilai-nilai Wawasan Kebangsaan sesuai 4 konsensus dasar kebangsaan (Pancasila, UUD45, bhineka tunggal ika, NKRI), Melibatkan tokoh Masyarakat dari 5 Wilayah

dd) Sosialisasi pencegahan dini bahaya narkoba bagi pelajar di DKI Jakarta, Melibatkan 10 Sekolah

ee) Dialog Bulanan Demokrasi Pancasila, Melibatkan Tokoh Masyarakat dari 6 Wilayah

ff) Buletin pancasila bulanan, 12 Buletin Pancasila

gg) Membangun etika dan budaya melalui pemahaman wawasan kebangsaan, Melibatkan 10 Sekolah

hh) revitalisasi dan aktualisasi nilai-nilai pancasila sebagai edologi negara dalam kehidupan bermasyarakat berbangsa dan bernegara, Melibatkan tokoh Masyarakat dari 5 Wilayah

ii) Peningkatkan pemahaman nilai pembauran bagi generasi muda lintas etnis, Melibatkan 5 Ormas Etnis

jj) Peningkatan pembauran bangsa bagi pelajar slta (sederajat), Melibatkan 6 Sekolah

kk) sarasehan ketahanan pribadi dalam rangka mewujudkan pertahanan nasional yang kokoh dan integrasi bangsa, Melibatkan Tokoh masyarakat, PKK dan Karang Taruna

ll) membangun kerukunan umat beragama ditengah masyarakt pluralisme, Melibatkan 8 Ormas Keagamaan

mm) roadshow pengembangan wawasan kerukunan umat beragama dan pendirian rumah ibadah di negara timur tengah (studi komperatif), Melibatkan 8 Ormas Keagamaan

nn) Pengembangan nilai-nilai wawasan kebangsaan dalam menbangun jiwa nasionalisme, Melibatkan Tokoh masyarakat, PKK dan Karang Taruna

6) Program Pendidikan Politik Masyarakat

a) Sosialisasi Implementasi Kebebasan Berserikat dan Mengeluarkan Pendapat, Melibatkan Tokoh Masyarakat, Karang Taruna

b) Peningkatan Kesadaran etika dan moral politik, Melibatkan 5 Ormas/LSM

c) Jurnal Demokrasi, 2000 eksemplar

d) Sosialisasi Pemilu 2014, Melibatkan 1080 orang Pemilih pemula yaitu pelajar dan Tokoh Masyarakat

e) Posko Pemilu 2014, Melibatkan KPU, Bawaslu, POLRI, TNI, Parpol, Instansi terkait

f) Sarasehan Pemantapan dan Implementasi Budaya Politik, Melibatkan 5 Ormas/LSM

g) Peningkatan Pemahaman Hak sipil dan politik, Melibatkan Melibatkan 5 Ormas Wanita

h) Pendidikan budaya politik bagi organisasi perempuan, Melibatkan Melibatkan 5 Ormas Wanita

i) Pemantapan pemahaman demokrasi dan ham bagi tokoh masyarakat, Melibatkan Tokoh masyarakat dari 5 Wilayah

j) Pendidikan politik bagi pelajar tentang etika dan budaya politik, Melibatkan 5 Sekolah SLTA/SMK

k) Peran aktif partai politik dalam aplikasi demokrasi, Melibatkan 10 Partai Politik di DKI Jakarta

l) Membangun toleransi masyarakat perkotaan dalam berdemokrasi melalui pemahaman nilai-nilai etika dan budaya politik, Melibatkan Tokoh masyarakat dari 5 Wilayah

m) Peningkatan pemahaman elemen masyarakat terhadap etika moral dan budaya politik pancasila, Melibatkan ORMAS/LSM, Tokoh Masyarakat dari 5 Wilayah

n) Simulasi pemahaman implementasi demokrasi dalam proses penyampaian aspirasi oleh masyarakat, khususnya mahasiswa dan pelajar yang sesuai dengan UU nomor 9 tahun 1998 tentang kemerdekaan menyampaikan pendapat dimuka umum, Melibatkan 5 Ormas/LSM

o) Peningkatan karakter building bagi pengurus ormas/lsm, Melibatkan 5 Ormas/LSM

p) Pemahaman budaya/etika berdemokrasi bagi generasi muda di DKI Jakarta, Melibatkan 5 Organisasi pemuda

q) Dialog eksekutif dengan masyarakat miskin di Jakarta, Melibatkan Tokoh Masyarakat dari 5 Wilayah

r) Dialog legislatif dengan masyarakat miskin di Jakarta, Melibatkan Tokoh Masyarakat dari 5 Wilayah

s) Peningkatan kemitraan eksekutif dan legislatif dalam penguatan pengarustamaan gender di DKI Jakarta, Melibatkan 5 Ormas/LSM

t) Peningkatan sosialisasi tahapan penyelenggaraan pemilu legislatif, pemilu presiden dan wakil presiden tahun 2014, Melibatkan 5 Organisasi Pemuda dan Mahasiswa

u) Implementasi pancasila dan perkembangannya dalam kehidupan bermasyarakat 4 angkatan, Melibatkan 20 Organisasi Pemuda dan Mahasiswa dan pelajar

5) Program Pencegahan dan Penanggulangan Konflik

a) Pemantauan IPOLEKSOSBUD
Melibatkan Instansi Terkait dan Onggota Tim Monitoring dan terdapat laporan bulanan

b) Penyempurnaan Peta Kawasan Rawan Konflik
Terdapat buku peta rawan konflik

c) Fasilitasi Dalam Rangka Menciptakan Jakarta yang Kondusif
Menfasilitasi seluruh elemen masyarakat dan Ormas/LSM

d) Pelaksanaan Komunitas Intelijen Daerah (KOMINDA)
Menfasilitasi Rapat Bulanan anggota KOMINDA dan terdapat 12 Laporan Bulanan

e) Rekomendasi Izin Penelitian
Menfasilitasi masyarakat untuk memberikan rekomendasi Penelitian dan terdapat 12 laporan bulanan

f) Peningkatan Kapasitas Intelijen Dasar
Menfasilitasi 39 pegawai Orang untuk mendapatkan wawasan tentang Intelijen Dasar

g) Peningkatan pemahaman sistem deteksi dini
Melibatkan Tokoh Masyarakat dari 5 wilayah

h) Diskusi sosial di kawasan kumuh dan rumah vertical
Melibatkan Tokoh Masyarakat dari 5 wilayah

i) Forum Koordinasi Penanggulangan Terorisme (FKPT)
Menfasilitasi Rapat anggota FKPT untuk melakukan Rapat koordinasi dan terdapat 1 laporan

j) Fasilitasi tim terpadu penanganan gangguan keamanan
Melibatkan Aparat dan Instansi Terkait

k) Pelatihan pengembangan wawasan dan kompetensi pemuda dalam meningkatkan kualitas kewaspadaan masyarakat
Melibatkan Tokoh Masyarakat dari 5 wilayah

l) Pengembangan wawasan komunikasi dalam pencegahan konflik pemuda
Melibatkan Tokoh pemuda dari 5 wilayah

m) Kajian Strategi Penanggulangan Konflik di DKI Jakarta
Terdapat Buku Kajian Strategi Penanggulangan Konflik di Jakarta

n) Sarasehan Peningkatan Kewaspadaan terhadap ancaman terorisme di DKI Jakarta
Melibatkan Tokoh Masyarakat dari 5 wilayah

o) Sarasehan antisipasi gerakan radikalisme di DKI Jakarta
Melibatkan Tokoh Masyarakat dari 5 wilayah

p) Sarasehan antisipasi gangguan keamanan pada hari raya keagamaan
Melibatkan 8 unsur Tokoh agama

q) Pengembangan wawasan komunikasi dan dinamika kelompok dalam penanganan konflik pemuda di dki Jakarta
Melibatkan Tokoh pemuda dari 5 wilayah

r) Dialog interaktif pencegahan aksi unjuk rasa anarkis di DKI Jakarta
Melibatkan tokoh agama dari 10 wilayah dan aparat terkait

s) sarasehan isu politik yang berdampak terhadap konflik horizontal

Melibatkan Tokoh Masyarakat dari 5 wilayah

t) Pelatihan managemen konflik bagi ormas dan lsm
Melibatkan 5 Ormas/LSM

u) Penguatan peran ormas dan lsm sebagai mitra pemerintah dalam menciptakan situasi kondusif
Melibatkan 5 Ormas/LSM

v) Pencegahan tawuran pelajar
Melibatkan 5 Sekolah SLTA

w) Sarasehan nilai-nilai kerukunan umat beragama
Melibatkan 8 Ormas/LSM

x) dialog peningkatan keamanan dan ketertiban dibidang politik bagi pengurus rt/tw
Melibatkan Masyarakat (Tokoh Masyarakat) pada 5 RT/RW

y) sosialisasi kesepakatan bersama tentang penyelesaian perselisihan secara damai
Melibatkan Tokoh Masyarakat dari 5 Wilayah

z) Pengoptimalan Kegiatan Pencegahan Aksi Terorisme
Melibatkan 5 Ormas/LSM

aa) Penyelesaian konflik sosial bernuansa SARA
Melibatkan 5 Tokoh Masyarakat, 4 Ormas Etnis, dan 5 Unsur tokoh agama

bb) Penyelesaian konflik sosial berlatar belakang politik dan batas daerah administrasi
Melibatkan 5 Tokoh Masyarakat, 4 Ormas Etnis, dan 5 Unsur tokoh agama

cc) Terlaksananya evaluasi rencana aksi penanganan gangguan keamanan dalam negeri tahun 2014 tingkat provinsi dan kabupaten/kota
Melibatkan Instansi Terkait

dd) Pelatihan Penanganan konflik sosial dalam penegakan demokrasi bagi ormas di DKI Jakarta
Melibatkan 5 Ormas/LSM

ee) sosialisasi warga jakarta tentang kehidupan yang bermoral dan beretika dalam pencegahan konflik
Melibatkan Tokoh Masyarakat dari 5 Wilayah

ff) Sarasehan tentang peningkatan sistem keamanan dilingkungan
Melibatkan Tokoh Masyarakat dari 5 Wilayah

gg) Sarasehan tentang peningkatan pemahaman sistem deteksi dini bagi aparat satpam hotel bintang empat dan lima di dki jakarta
Melibatkan 122 Aparat

6) Program Penguatan Hubungan Kelembagaan

a) Forum Silaturahmi Orsospol
Melibatkan pengerahan Ormas/LSM pada setiap upacara hari-hari Nasional

b) Roadshow Peningkatan Kemitraan dengan Partai Politik
Melibatkan 10 Parpol

c) Pendataan Ulang dan Verifikasi Ormas dan LSM
Melibatkan tim verifikasi Ormas dan LSM dan hasilnya terdapat Ormas/LSM yang sudah terdaftar

d) Penguatan manajemen ormas dan LSM
Melibatkan 5 Ormas/LSM

e) Peningkatan Kemitraan dengan Ormas dan LSM
Melibatkan 5 Ormas/LSM

f) Peningkatan Kapasitas Perempuan dalam lembaga politik dalam rangka kesetaraan gender
Melibatkan 5 Ormas Perempuan

g) Forum Silaturahmi Eksekutif dan Legislatif
Melibatkan Tokoh Masyarakat, Pemerintah dan Anggota Dewan

h) Forum Komunikasi LSM/ORMAS dengan Forum komunikasi pimpinan daerah provinsi dki Jakarta
Melibatkan 5 Ormas/LSM dan Pemerintah

20. URUSAN OTONOMI DAERAH, PEMERINTAHAN UMUM, ADMINISTRASI KEUANGAN DAERAH, PERANGKAT DAERAH, KEPEGAWAIAN DAN PERSANDIAN

a. Alokasi APBD 2014 dan Realisasi

Untuk urusan otonomi daerah, pemerintahan umum, administrasi keuangan daerah, perangkat daerah, kepegawaian dan persandian, pada tahun 2014 dialokasikan APBD sebesar Rp9.698.700.469.384,00 dengan total penyerapan sebesar Rp8.344.506.247.191,00 atau 86,04%

b. Realisasi Pelaksanaan Program dan Kegiatan

Pada tahun 2014 telah dilaksanakan program dan kegiatan antara lain sebagai berikut:

1) Program Penataan dan Penyusunan Peraturan Perundang-Undangan
   a) Evaluasi Produk Hukum Daerah
   b) Penyusunan Ranperda tentang Penanggulangan Bencana
   c) Penyusunan Naskah Akademis Ranperda tentang Penanggulangan Bencana
   d) Penyusunan Ranpergub tentang Insentif dan Disinsentif Dalam Penataan Ruang
2) Program Koordinasi Kebijakan Perekonomian
   a) Penyusunan Naskah Kajian Akademis Penyelenggaraan Pekan Raya Jakarta dalam rangka Revisi Perda No. 12 Tahun 1991 tentang Penyelenggaraan Pekan Raya Jakarta
   b) Penyusunan Naskah Kajian Akademik Perkampungan Industri Kecil (PIK)
   c) Evaluasi Peran dan Fungsi BUMD pada Perekonomian Jakarta, Evaluasi Pelaksanaan Kegiatan Transmigrasi di Provinsi DKI Jakarta
   d) Analisa Pelestarian Pengembangan Pusat kebudayaan Betawi

e) Monitoring Penyelenggaraan PTSP di Provinsi DKI Jakarta, Monitoring Pelaksanaan Kebijakan Penanaman Modal dan Promosi di Provinsi DKI Jakarta, Monitoring Pelaksanaan Restrukturisasi Badan Usaha Milik Daerah (BUMD), Monitoring Revitalisasi/Pembangunan Pasar-Pasar Tradisional yang dikelola oleh PD Pasar Jaya, Koordinasi Pembentukan Kawasan Ekonomi Khusus Marunda, Monitoring Penataan PKL / Lokbin di Provinsi DKI Jakarta, Koordinasi Pengendalian Produk Pangan Asal Hewan

f) Koordinasi Teknis Kelompok Program Penanggulangan Kemiskinan Berbasis Pemberdayaan Usaha Mikro Kecil dan Menengah

3) Program Koordinasi Kebijakan Tata Pemerintahan Daerah

a) Rapat Koodinasi bidang peternakan dalam upaya menjaga peredaran dan kualitas daging

b) Rapat koordinasi pameran Dinas Koperasi UMKM dan Perdagangan di lapangan banteng

c) Rapat koordinasi kemitraan industri kerajinan kulit dan batu aji Dinas Perindustrian dan Energi

d) Rapat koordinasi ketenagakerjaan dan transmigrasi Dinas Tenaga Kerja dan Transmigrasi

e) Rapat koordinasi penyusunan pedoman sistem rujukan RS pemerintah dan swasta Dinas Kesehatan

f) Rapat koordinasi pameran perempuan di Thamrin City Badan Pemberdayaan Masyarakat, Perempuan dan Keluarga Berencana

g) Rapat koordinasi :

- Temu sastra nusantara di Taman Menteng
- Koordinator pembuatan bahan promosi bersama kepariwisataan dan permuseuman
- Duta seni pelajar di Banten
- Pameran bersama permuseuman dan kepurbakalaan di Surabaya

- Pencetakan bahan promosi terpadu dan informasi museum
- Pemanfaatan teknologi informasi dengan Dinas Pariwisata dan Kebudayaan

h) Pembinaan aparatu kelurahan dan kecamatan

i) Rembug Provinsi DKI Jakarta

j) Monitoring dan evaluasi pembangunan kantor camat dan lurah Provinsi DKI Jakarta

4) Program Peningkatan Bantuan & Kesadaran Hukum dan Hak Asasi Manusia

a) Penyuluhan Hukum Terpadu bagi Aparat

b) Penyuluhan Hukum Terpadu bagi PKK

c) Penyuluhan Hukum Terpadu bagi Kelurahan Sadar Hukum

d) Penyuluhan Hukum Terpadu bagi Pelajar

e) Pembinaan Keluarga Sadar Hukum (Kadarkum) terhadap Organisasi Wanita dan Karang Taruna

f) Penyelesaian Sengketa Pertanahan di Provinsi DKI Jakarta

g) Pengurusan Perkara di Pengadilan

h) Penyusunan Ranperda tentang Badan Usaha Milik Daerah

i) Penyusunan Naskah Akademis Ranperda tentang Badan Usaha Milik Daerah

5) Program Koordinasi Kebijakan Kesejahteraan Sosial

Jumlah kebijakan kesehatan, sosial dan pemberdayaan yang disusun = 3 kebijakan

6) Program Peningkatan Kerjasama Antar daerah dan Luar Negeri

a) Pelaksanaan International Youth Program, Jakarta International Youth Program merupakan kegiatan pertama kali diselenggarakan oleh Pemerintah Provinsi DKI Jakarta, dengan tujuan untuk meningkatkan jejaring antar pemuda/pemudi antar Sister City Jakarta, dan sekaligus mempromosikan hasil-hasil pembangunan Jakarta, seni budaya dan potensi pariwisata kota Jakarta bagi pemuda/pemudi Sister City Jakarta. Kegiatan ini

terselenggara dari tanggal 24 s.d. 30 Agustus 2014, dengan dihadiri oleh 16 peserta dari 8 kota mitra sister city.

b) Pemantauan dan Evaluasi Pencapaian Pelaksanaan Program Kerjasama Sister City,

   i. Bagian Kerjasama Luar Negeri, Biro KDH & KLN Provinsi DKI Jakarta telah berkoordinasi dan berkomunikasi dengan Pemerintah Kota Tokyo dalam rangka pemantauan dan evaluasi kerjasama sister city Jakarta-Tokyo bidang Pariwisata.

   ii. Bagian Kerjasama Luar Negeri, Biro KDH & KLN Provinsi DKI Jakarta telah berkoordinasi dan berkomunikasi dengan Pemerintah Kota Tokyo & Disparbud Provinsi DKI Jakarta untuk memantau pelaksanaan promosi pariwisata melalui pemasangan reklame, media promosi pariwisata dalam transportasi umum, stasiun, halte dan ruang terbuka lainnya baik di Tokyo maupun di Jakarta. Pemantauan dan evaluasi kerjasama sister city Jakarta-Tokyo bidang Pariwisata.

   iii. Kunjungan ke Tokyo, Jepang dalam rangka melakukan promosi pariwisata pada 25-30 September 2014 di Tokyo."

c) Pendampingan (counterpart) kunjungan kerja delegasi mitra kerjasama luar negeri, dari 21 kota tersebut, terdapat 6 kota yang memiliki hubungan sister city yang tergolong sangat aktif, di antaranya: Seoul, Tokyo, Beijing, Bangkok, Rotterdam dan Berlin. Jakarta secara rutin berpartisipasi pada kegiatan-kegiatan tahunan yang diselenggarakan oleh kota-kota mitra dan menerima kunjungan kerja dari para delegasi kota mitra.

d) Pembahasan Rencana Hubungan Kerjasama dengan Calon Sister City, Tahun 2013, Jakarta aktif melakukan pembahasan calon sister city dengan Shanghai, sebagai hasil dari koordinasi tersebut adalah Penandatanganan Letter of Intent (LoI) Persahabatan dan Kerjasama antara Jakarta dan

Shanghai. Pada Tahun 2014, Jakarta dan Shanghai secara aktif melakukan pembahasan atas draft Memorandum of Understanding Sister City kedua kota. Direncanakan Bulan Mei tahun 2015, Bapak Gubernur Provinsi DKI Jakarta akan melakukan kunjungan ke Shanghai sekaligus menandatangani MoU Kerjasama Jakarta-Shanghai.

e) Kunjungan Kerjasama Sister City, Bagian Kerjasama Luar Negeri, Biro KDH & KLN Provinsi DKI Jakarta telah berkoordinasi dengan SKPD terkait dan Pemerintah Kota Mitra Sister City guna mempersiapkan kunjungan Delegasi Pemprov DKI Jakarta ke kota-kota tersebut. Beberapa hal teknis khusus yang dibahas antara lain adalah pembangunan kota, manajemen sampah dan air limbah, peningkatan kualitas SDM & pemberian Beasiswa bagi Pegawai Pemprov DKI Jakarta, manajemen tata air, dll.

f) Fasilitasi dan koordinasi Persiapan Penyelenggaraan Kerjasama Teknis dan Jasa Ekonomi, Pelaksanaan hibah beras dari TETO, hibah truk sampah dari TETO, hibah pompa air dari ZTE, hibah water purifier dari Perusahaan Singapura, pelatihan dari KOICA-JICA-SCP Singapura, hibah disaster warning system dari JRC, hibah daging kurban dari Komunitas Turki di Australia, MoU antara ADB dengan DPP DKI Jakarta, MoU antara Jakarta - dengan NFA Fiji.

g) Pelaksanaan Tim Koordinasi Kerjasama Luar Negeri (TKKLN) DKI Jakarta, kegiatan dibatalkan untuk dilanjutkan berdasarkan arahan Biro Hukum.

h) Terfasilitasinya permohonan pelayanan daerah kepada Perwakilan Negara Asing.

i) Terselenggaranya pelaksanaan Corps Diplomatic.

j) Terfasilitasinya permasalahan-permasalahan strategis Perwakilan Negara Asing dan Organisasi Internasional yang ada di Jakarta

k) Laporan (dokumen/catatan yang dikeluarkan oleh Tenaga ahli asing terkait kerjasama Teknik)
l) Jakarta menjadi anggota aktif C40 dan mengikuti pertemuan C40 di luar negeri sebanyak 2 kali.
m) Jakarta sebagai salah satu pengurus UCLG ASPAC dan UCLG World dapat berperan aktif dalam pertemuan dan diskusi UCLG ASPAC dan ULCG World.
n) Jakarta menjadi anggota aktif ANMC21 dan berpartisipasi dalam berbagai pertemuan ANMC21.
o) Pembayaran iuran keanggoraan Pemerintah Provinsi DKI Jakarta yang dibayarkan tepat waktu.
p) Jakarta berpartisipasi dalam berbagai forum internasional sebagai salah satu narasumber sekaligus peserta.
q) Terselenggaranya Kongres EAROPH 2014 di Jakarta yang dihadiri oleh lebih dari 500 orang peserta dari berbagai negara dan dari berbagai profesi (Gubernur, walikota, akademinis, praktisi, pengusaha dan lain-lain).
r) Tersedianya rekomendasi atas kelayakan perpanjangan dan pengakhiran kerjasama Pemprov DKI Jakarta dengan Badan Swasta Asing
s) Terselenggaranya kegiatan seminar dan FGD
t) Terselenggaranya kegiatan diseminasi hasil Diklat LN yang dilaksanakan oleh PNS terpilih
u) Terselenggaranya kegiatan peningkatan Pemahaman Pelayanan Diplomatik
v) Terfasilitasinya penyusunan Rancangan Letter of Intent dan Memorandum Saling Pengertian (MoU)
w) Terfasilitasinya Penerimaan Bantuan Luar Negeri dan Lembaga Non Asing Pemerintah
x) Terfasilitasinya dan terkoordinasinya penyelenggaraan Event Internasional yang diselenggarakan oleh Pemerintah/Badan/Lembaga Asing di Jakarta.

y) Terkoordinasinya Biro KDH & KLN dengan Pemerintah Seoul terkait pemberian beasiswa bagi PNS.

7) Program Koordinasi Kebijakan Pendidikan dan Olahraga serta Pembinaan Mental Spiritual
   a) Jumlah kebijakan Pendidikan, Olahraga dan Pemuda, Perpustakaan dan Kearsipan yang disusun = 16 kebijakan
   b) Persentase jamaah haji yang mendapatkan tambahan layanan katering, transportasi dan posko kesehatan haji = 100%

8) Program Koordinasi Kebijakan Prasarana dan Sarana Kota
   a) Monitoring dan Evaluasi Kegiatan Pembangunan Jaringan Utilitas, Kelengkapan Kota dan Energi
   b) Evaluasi Program Penempatan Jaringan Utilitas
   c) Sinkronisasi Program Penempatan Jaringan Utilitas
   d) Pendataan Jaringan Pipa Gas di wilayah Provinsi DKI Jakarta
   e) Penyusunan Sistem Informasi Menara Telekomunikasi di Wilayah Provinsi DKI Jakarta
   f) Monitoring dan Evaluasi Pelaksanaan Kegiatan Pembangunan Bidang Tata Air
   g) Monitoring dan Evaluasi Pelaksanaan Program Jakarta Emergency Dredging Initiate (JEDI)
   h) Penyusunan Peraturan Gubernur Penguasaan Perencanaan/peruntukan Bidang Tanah Untuk pelaksanaan Pembangunan Prasarana dan Sarana Kota Untuk Kepentingan Umum Bidang Tata Air
   i) Penyelenggaraan Forum Jasa Konstruksi oleh Pemerintah Provinsi DKI Jakarta dengan Masyarakat Penyelenggara Jasa Konstruksi di Wilayah Provinsi DKI Jakarta
   j) Monitoring dan Evaluasi Pelaksanaan Kegiatan Pembangunan Gedung Pemerintah Daerah Provinsi DKI Jakarta
   k) Monitoring dan Evaluasi Pelaksanaan Kegiatan Perbaikan Lingkungan Perumahan

l) Monitoring dan Evaluasi Pelaksanaan Kegiatan Pembangunan Sarana Penunjang Transportasi Umum
m) Monitoring dan Evaluasi Pelaksanaan Kegiatan 9 SKPD di Bawah Koordinasi Asisten Pembangunan dan Lingkungan Hidup
n) Penyelenggaraan Penerbitan IUJK di Wilayah Provinsi DKI Jakarta
o) Survey Harga Satuan Bahan/Material Bidang Konstruksi di Provinsi DKI Jakarta
p) Koordinasi Pembinaan Penyelanggaraan di 5 Wilayah
q) Penyusunan Standarisasi Harga Satuan Bahan dan Upah Pekerjaan Bidang Konstruksi di Provinsi DKI Jakarta
r) Monitoring dan Evaluasi Pelaksanaan Kegiatan Pembangunan Jalan dan Jembatan di Wilayah Provinsi DKI Jakarta
s) Monitoring dan Evaluasi pelaksanaan Kegiatan Pembangunan Bidang Jalan dan Jembatan Lintas Sektoral di Wilayah DKI Jakarta
t) Penyusunan Peraturan Gubernur Penguasaan Perencanaan/Peruntukan Bidang Tanah Untuk Pelaksanaan Pembangunan Prasarana dan Sarana Kota Kepentingan Umum Bidang Jalan dan Jembatan
u) Monitoring dan Evaluasi Penetapan Nama-nama Jalan, Taman dan Bangunan Umum di Provinsi DKI Jakarta
v) Monitoring dan Evaluasi Pelaksanaan Kegiatan Pembangunan Monorail

Program Koordinasi Kebijakan Tata Ruang dan Lingkungan Hidup

a) Fasilitasi Pengelolaan Air Limbah Domestik dan Percepatan Pembangunan Sanitasi di Provinsi DKI Jakarta
b) Fasilitasi Pembangunan / Pengembangan TPST Dalam Kota dan TPST Regional

c) Fasilitasi Upaya Pengendalian Kualitas Udara di Provinsi Dki Jakarta
d) Fasilitasi Pengembangan Ruang Terbuka Hijau di Provinsi DKI Jakarta
e) Fasilitasi Pembangunan / Pengembangan TPST Dalam Kota dan TPST Regional
f) Fasilitasi Penanganan Kebersihan di Provinsi DKI Jakarta
g) Fasilitasi Pengelolaan Air Limbah Domestik dan Percepatan Pembangunan Sanitasi di Provinsi DKI Jakarta
h) Fasilitasi Peningkatan Konservasi Air Permukaan dan Air Tanah di Provinsi DKI Jakarta
i) Fasilitasi Upaya Pengendalian Kualitas Udara di Provinsi DKI Jakarta
j) Fasilitasi Pengembangan Ruang Terbuka Hijau di Provinsi DKI Jakarta
k) Fasilitasi Percepatan Program Penanggulangan Kemiskinan dan Kelestarian Lingkungan Hidup di Provinsi DKI Jakarta
l) Fasilitasi Pengendalian Pelaksanaan Kebijakan Bangunan di Provinsi DKI Jakarta
m) Fasilitasi Rekomendasi Pengendalian dan Penataan Penyelenggaraan Reklame Provinsi DKI Jakarta
n) Fasilitasi Pelaksanaan Pengembangan Kawasan
o) Fasilitasi Penyelenggaraan Reklamasi dan Revitalisasi Pantai Utara Jakarta
p) Pengendalian Penyelesaian Sanksi SP3L di Provinsi DKI Jakarta
q) Pengendalian Pemenuhan Kewajiban Fasos Fasum para pemegang SIPPT di Provinsi DKI Jakarta
r) Fasilitasi Pemenuhan Kewajiban Membangun Fisik Rumah Susun Murah/Sederhana (RSM/S)
s) Pengolahan kompilasi database kewajiban para pemegang SIPPT di Provinsi DKI Jakarta

t) Pendalaman Substansi Perjanjian Pemenuhan Kewajiban (PPK) dengan Para Pemegang SIPPT
u) Pendalaman Substansi Proses Administrasi Perizinan Penataan Ruang dan Pengadaan Tanah untuk Kepentingan Umum
v) Koordinasi Pengadaan Tanah untuk kepentingan umum
w) Fasilitasi Percepatan Perumusan Aturan Terkait Pemanfaatan dan Pengendalian Pemanfaatan Ruang
x) Penyusunan Data Base Penyelenggaraan Reklame Provinsi DKI Jakarta
y) Fasilitasi Implementasi Rencana Struktur Ruang Provinsi DKI Jakarta
z) Pelaksanaan Kegiatan Tim Pengendali dan Pengawasan Reklamasi Pantura
aa) Perhitungan Kontribusi dan Kewajiban Pengembang Dalam Reklamasi Pantura

9) Program Administrasi Umum dan Kerumahtanggaan Daerah
a) Pemeliharaan AC Sentral Chiller dan Package Gedung Blok G Balaikota DKI Jakarta
b) Pemeliharaan AC Split, Gedung Blok D, E, F dan G Balaikota DKI Jakarta
c) Pemeliharaan Lift (Otis) Gedung Blok B` Balaikota DKI Jakarta
d) Pekerjaan Mekanikal dan Elektrikal yang sifatnya mendesak di Gedung Blok H
e) Pengadaan Lampu dan Komponen Instalasi Listrik Gedung Kompleks Balaikota
f) Pekerjaan Mekanik, Listrik dan Instalasi Yang Sifatnya Mendesak di Lingkungan Balaikota DKI Jakarta
g) Pembekalan Pengetahuan Pengamanan Anggota Satpamdal
h) Monitoring dan Evaluasi Kinerja Satpamdal

i) Penyusunan Pergub tentang Pembentukan Tim Koordinasi Penanganan Aksi Unjuk Rasa
j) Pengadaan Monitoring dan Alat Perekam CCTV
k) Piket Penyelesaian Naskah Dinas di Luar Jam Kerja
l) Konsolidasi Perbal Naskah Dinas pada SKPD/UKPD untuk Penyelesaian Net Naskah Dinas
m) Bimbingan Teknis Tata Naskah Dinas Bagi Staf/Petugas Satminkal Badan dan Dinas
n) Pemeliharaan Layanan Kebersihan (Cleaning Service) Gedung Blok G Lt. 1 s.d. 12 Komplek Balaikota
o) Pemeliharaan AC Gedung Blok H
p) Pemeliharaan Instalasi Listrik dan Lampu Penerangan Gedung Blok H
q) Pemeliharaan Diesel/Genset Gedung Blok H
r) Pemeliharaan Layanan Kebersihan (Cleaning Service), Gedung Blok B Kompleks Balaikota DKI Jakarta
s) Pengadaan AC Kantor Walikota Jakarta Pusat.
t) Pengadaan Lampu Listrik untuk Kantor Pemerintah Kota Administrasi Jakarta Pusat.
u) Pelaksanaan Waterproofing Kantor Pemerintah Kota Adm. Jakarta Pusat.
v) Pengaspalan Jalan di Lingkungan Kompleks Kantor Pemerintah Kota Administrasi Jakarta Pusat.
w) Revitalisasi Kamar Mandi Kantor Walikota Kota Administrasi Jakarta Pusat.
x) Pelaksanaan Piket Pengamanan Dalam (Pamdal) Kompleks Kantor Pemerintah Kota Administrasi Jakarta Pusat.
y) Perawatan IPAL Kantor Pemerintah Kota Administrasi Jakarta Pusat.
z) Perawatan Saluran Air Kotor Kamar Mandi Blok A, B, C dan Pelayanan Prima Kantor Pemerintah Kota Administrasi Jakarta Pusat.

aa) Penyediaan Jasa Kebersihan dan Penyediaan Pewangi Ruangan Gedung Blok A, B, C, Masjid, Halaman dan Pelayanan Prima Kantor Pemerintah Kota Administrasi Jakarta Pusat.

bb) Pemeliharaan Instalasi dan Komponen Listrik Blok A, B, C dan Pelayanan Prima Kantor Pemerintah Kota Administrasi Jakarta Pusat.

cc) Pemeliharaan Telepon Blok A, B, C dan Pelayanan Prima dan Masjid Kantor Pemerintah Kota Administrasi Jakarta Pusat.

dd) Perawatan Genset Gedung Blok A, B, C dan Pelayanan Prima Kantor Pemerintah Kota Adm. Jakarta Pusat.

ee) Perawatan Lift Gedung Blok A,B dan C Kantor Pemerintah Kota Administrasi Jakarta Pusat.

ff) Pemeliharaan Instalasi Plumbing kantor Pemerintah Kota Administrasi Jakarta Pusat.

gg) Pemeliharaan Instalasi AC Sentral dan Split Kantor Pemerintah Kota Administrasi Jakarta Pusat.

hh) Perawatan CCTV Gedung Kantor Pemerintah Kota Administrasi Jakarta Pusat.

ii) Koordinasi Pengamanan Kantor Dengan Intansi Terkait.

jj) Peningkatan Pengawasan dan Pengamanan Hari Raya Idul Fitri, Idul Adha, Natal, Hiburan Rakyat dan Malam Tahun Baru di Lingkungan Kompleks Kantor Pemerintah Kota Administrasi Jakarta Pusat.

kk) Revitalisasi Sumur Resapan Kantor Pemerintah Kota Administrasi Jakarta Pusat.

ll) Penyusunan Protap Pelaksanaan Tugas Pamdal Jakarta Pusat.

mm) Pemeliharaan Lampu Taman Kantor Pemerintah Kota Jakarta Pusat.

nn) Pengecatan Dinding Blok B, C Kantor Pemerintah Kota Jakarta Pusat.

oo) Pelaksanaan Operasional Kerumahtanggaan Kantor Pemerintah Kota Administrasi Jakarta Pusat.

pp) Pembangunan Rumah Kompos Kompleks Kantor Pemerintah Kota Administrasi Jakarta Pusat.

qq) Pengadaan Prasarana dan Sarana Pamdal Kantor Walikota Jakarta Pusat.

rr) Pelatihan Deteksi Dini bagi Pamdal Kantor Walikota Jakarta Pusat.

ss) Perawatan Handy Talkie (HT) Petugas Pengamanan Dalam (Pamdal) Kantor Pemerintah Kota Administrasi Jakarta Pusat.

tt) Perbaikan Saluran Air Kotor/Got Kantor Pemerintah Kota Administrasi Jakarta Pusat.

uu) Pengadaan Sarana Penunjang Pengamanan Kantor Pemerintah Kota Administrasi Jakarta Pusat

10) Program Penataan Kelembagaan, Ketatalaksanaan dan SDM Aparatur

a) Pembinaan kerawanan sosial di Johar Baru.

11) Program Keprotokolan dan Administrasi Pimpinan Daerah

a) Pengadaan Sarana dan Prasarana Ruang Pimpinan Kantor Pemerintah Kota Administrasi Jakarta Pusat.

b) Pengadaan Sarana dan Prasarana Kantor Setko Administrasi Jakarta Pusat.

12) Program Peningkatan Kapasitas Lembaga Perwakilan Rakyat Daerah

a) Fasilitasi raperda lainnya dan Prakarsa Dewan

b) Fasilitasi Raperda Pertanggungjawaban, Pelaksanaan, Perubahan, Penetapan APBD dan LKPJ

c) Pembahasan Badan Legislasi Daerah DPRD Provinsi DKI Jakarta

d) Pembahasan Badan Anggaran

e) Pembahasan Badan Musyawarah

f) Pendampingan Kegiatan Reses Pimpinan dan Anggota Dewan

g) Pembahasan Panitia Khusus dan Kepanitiaan lainnya

h) Penyelenggaraan pendidikan dan Pelatihan Anggota dan Pimpinan Dewan

13) Program Koordinasi Perekonomian Kota/Kabupaten

a) Pemantauan dan Koordinasi Penataan Lokasi Sementara Usaha PKL Resmi (JP).

b) Koordinasi Pemantauan dan Pengendalian Kawasan Wisata/ Jajan Kuliner Unggulan di Wilayah Jakarta Pusat.

c) Koordinasi Keikutsertaan Pemerintah Kota Administrasi Jakarta Pusat pada Pameran APEKSI.

d) Kepesertaan Pemerintah Kota Administrasi Jakarta Pusat pada Pekan Produk Unggulan Daerah di Dalam Negeri (EXPO).

e) Koordinasi Penyelenggaraan Kegiatan Pembinaan, Peningkatan Produktifitas dan Kreatifitas Pelaku Industri Kerajinan Daerah di Wilayah Jakarta Pusat.

f) Pelaksanaan, Pemantauan serta Mengevaluasi Kegiatan Perdagangan Daging dan Pemotongan Hewan Qurban di Wilayah Kota Administrasi Jakarta Pusat.

g) Gelar Pasar Murah Karyawan/ti Pemerintah Kota Administrasi Jakarta Pusat dalam Rangka Hari Raya Idul Fitri 1434 H.

h) Koordinasi Pembinaan Pengembangan Produk Usaha Kerajinan Handicraft dan kuliner di Wilayah Kota Administrasi Jakarta Pusat.

i) Penanggulangan Kemiskinan Bidang Perekonomian di Wilayah Kota Administrasi Jakarta Pusat.

j) Monitoring Kegiatan Unit Terkait Bid. Promosi Usaha Industri, Pariwisata, Budaya dan Ketenagakerjaan.

k) Monitoring dan Evaluasi Ketersediaan /Distribusi Sembako di Wilayah Kota Jakarta Pusat.

l) Monitoring, Evaluasi, Pengembangan dan Pembinaan Tenaga Kerja Kota Administrasi Jakarta Pusat.

m) Koordinasi dan Pemantauan Penanganan Pengangguran di RW Kumuh Wilayah Kota Administrasi Jakarta Pusat.

n) Pengadaan Sarana Penunjang Operasional Kantor di Bagian Perekonomian Setko Administrasi Jakarta Pusat.
o) Optimalisasi Kinerja dalam Rangka Pelaksanaan Kegiatan Bagian Perekonomian.
p) Rapat Koordinasi Bidang Asisten Ekonomi dan Administrasi Jakarta Pusat.
q) Jakarta Pusat Fair Tahun 2014.
r) Koordinasi Penataan dan Pengendalian Usaha Perpasaran Swasta di Wil. Kota Adm. Jakarta Pusat.
s) Apresiasi Budaya Betawi.
t) Keikutsertaan Pemerintah Kota Administrasi Jakarta Pusat dalam Kegiatan Jaringan Kota Pusaka Indonesia.
u) Pelaksanaan Monitoring Pedagang Binaan (JS) di Jakarta Selatan.

14) Program Koordinasi Tata Pemerintahan Kota/Kabupaten
a) Penyelenggaraan Dewan Kota, Kota Administrasi Jakarta Pusat.
b) Penguatan Koordinasi Kelembagaan Tingkat Kota Administrasi Jakarta Pusat.
c) Pembinaan Kelembagaan Masyarakat Tingkat Kota Administrasi Jakarta Pusat.
d) Evaluasi RT-RW Tingkat Kota Administrasi Jakarta Pusat.
e) Penyusunan Materi Pemerintahan Kota Administrasi Jakarta Pusat.
f) Penyusunan LPPD Kota Administrasi Jakarta Pusat.
g) Pengadaan Sarana Penunjang Pokja/Panitia Pengadaan Barang/Jasa Pemerintah Kota Administrasi Jakarta Pusat.
h) Inventarisasi Data Lembaga Kemasyarakatan Kota Administrasi Jakarta Pusat.
i) Koordinasi dan Monitoring Lembaga Musyawarah Kelurahan Kota Administrasi Jakarta Pusat.
j) Optimalisasi peran dan Fungsi Lembaga Kemasyarakatan (RT, RW, LMK, dll).

k) Workshop Pemahaman Masyarakat tentang Tata Kelola Pemerintahan.
l) Pelaksanaan Rapat Koordinasi Wilayah (RAKORWIL) Bidang Pemerintahan Tingkat Kota Administrasi Jakarta Selatan
m) Penyelenggaraan Dewan Kota (DEKOT) Tingkat Kota Administrasi Jakarta Selatan
n) Evaluasi Lomba Kinerja RT-RW Tingkat Kota Administrasi Jakarta Selatan
o) Inventarisasi Data Pengurus RT RW dan Dekot Kota Administrasi Jakarta Selatan
p) Rakor Wakil Camat dan Instansi Terkait Tingkat Kota Administrasi Jakarta Selatan
q) Pelaksanaan Koordinasi Kegiatan di Bawah Asisten Pemerintahan
r) Rakor Penanggulangan Bencana Tingkat Kota Adm. Jakarta Selatan
s) Penanganan dan Koordinasi Pengendalian Daerah Prioritas Walikota Jakarta Selatan
t) Pembinaan Administrasi Pembukuan Lembaga Kemasyarakatan RT / RW di Tkt. Kota Adm. Jakarta Selatan
u) Pelaksanaan PATEN Tingkat Kota Administrasi Jakarta Selatan
v) Monitoring Pelayanan Terpadu Malam Hari Tingkat Kecamatan dan Kelurahan Kota Administrasi Jakarta Selatan
w) Pembinaan Administrasi Pembukuan Lembaga Kemasyarakatan RT / RW khususnya bagi Para Anggota RT / RW di Tkt. Kota Adm. Jakarta Selatan

15) Program Peningkatan Bantuan & Kesadaran Hukum dan Hak Asasi Manusia Kota/Kabupaten
    a) Penanganan Perkara di Pengadilan.
    b) Pelayanan Bantuan Hukum bagi PNS Kota Administrasi Jakarta Pusat.

c) Penyuluhan Hukum Terpadu bagi Generasi Muda dan Masyarakat.
d) Peningkatan Pemahaman Hukum bagi Pelajar.
e) Pembinaan Keluarga Sadar Hukum Bagi Masyarakat.
f) Penggandaan Produk Hukum.
g) Pembuatan Warta Hukum.
h) Pengelolaan Relaas dari Pengadilan.
i) Pembekalan PNS dalam Menghindari Permasalahan Hukum.
j) Sosialisasi Penyusunan dalam Pembuatan Produk-Produk Hukum.
k) Pembinaan Aparat Penanganan Sengketa Tanah dan Bangunan.
l) Inventarisasi Sengketa dan Bangunan.
m) Pencerahan Hukum Bagi Para Pejabat.
n) Sosialisasi Undang-undang Pemberantasan Tindak Pidana Korupsi bagi Tenaga Pendidik dan Kependidikan.
o) Penanganan Kasus dan Sengketa dengan Instansi Terkait.
p) Koordinasi dan Pengendalian Penegakan Hukum di Wilayah Jakarta Pusat.
q) Tertib Aturan Hukum bagi PKL dan Pedagang Binaan
r) Optimalisasi Penanganan Sengketa Pertanahan dan Asset Pemda Secara Internal.
s) Bimbingan Teknis Penyelesaian Masalah Tanah dan Bangunan Bagi Aparat Dilingkungan Kota Adm. Jakarta Selatan.

16) Program Koordinasi Kesejahteraan Sosial Kota/Kabupaten
a) Koordinasi Kegiatan Kota Layak Anak Tingkat Kota Administrasi Jakarta Pusat.
b) Koordinasi Monitoring Kegiatan PSN, Penyakit DBD Jakarta Pusat.
c) Koordinasi, Monitoring dan Evaluasi Penanggulangan Kemiskinan Kota Administrasi Jakarta Pusat.
d) Monitoring dan Evaluasi Program Keluarga Harapan (PKH).

e) Monitoring Kegiatan Pelayanan di Posyandu.
f) Koordinasi, Monitoring dan Evaluasi Program Kegiatan PMI.
g) Koordinasi Pemberdayaan Bagi Perintis Kemerdekaan, Janda Perintis Kemerdekaan dan Anggota Veteran Kota Administrasi Jakarta Pusat.
h) Koordinasi, Monitoring dan Evaluasi Pelaksanaan Penyaluran Raskin Tingkat Kota Administrasi Jakarta Pusat.
i) Koordinasi, Monitoring Penanggulangan Bencana Kota Administrasi Jakarta Pusat.
j) Koordinasi Pemberdayaan Perempuan.
k) Koordinasi, Monitoring dan Evaluasi Kegiatan Pemberdayaan Masyarakat.
l) Kordinasi dan Monitoring Peranan Wanita Menuju Keluarga Sehat Sejahtera (P2WKSS).
m) Koordinasi Pelaksanaan dan Sosialisasi Lomba Sekolah Sehat Kota Administrasi Jakarta Pusat.
n) Koordinasi Lomba Lingkungan Bersih dan Sehat Kota Administrasi Jakarta Pusat.
o) Koordinasi, Sosialisasi dan Monitoring Kegiatan Kota Sehat.
p) Koordinasi Kegiatan Terpadu KB/Kesehatan.
q) Monitoring Lomba Gerakan Sayang Ibu (GSI).
r) Koordinasi, Monitoring dan Evaluasi Penyelenggaraan Pelayanan Dapur Umum.
s) Monitoring Bulan Bakti Gotong Royong Masyarakat.
t) Pengendalian Pelaksanaan Kegiatan Bidang Asisten Kesejahteraan Masyarakat Sekretaris Kota Administrasi Jakarta Pusat.
u) Monitoring dan Evaluasi APBD Bidang Kesmas Kota Administrasi Jakarta Pusat.
v) Koordinasi Kegiatan Komisi Daerah Lanjut Usia Kota Administrasi Jakarta Pusat.
w) Koordinasi, Monitoring dan Evaluasi Program Kartu Jakarta Sehat (KJS).

x) Koodinasi, Evaluasi dan Monitoring Penanggulangan Tawuran Warga Kota Administrasi Jakarta Pusat.

y) Verifikasi Data Program Keluarga Harapan (PKH) di Wilayah Kota Administrasi Jakarta Pusat.

z) Persiapan memasuki masa pensiun dan pelatihan kewirausahaan.

aa) Penyelenggaraan Kota Sehat

bb) Koordinasi Bidang Kesehatan

cc) Pengendalian dan Pemantauan Usaha Kesehatan Sekolah (UKS)

dd) Penyelenggaraan Lomba Sekolah Sehat

ee) Pengendalian, Pemantauan dan Evaluasi Pemberdayaan Masyarakat, Perempuan dan Anak

ff) Pengendalian, Pemantuan dan Evaluasi Pemberdayaan Rumah PKK Multi Fungsi

gg) Pengendalian, Pemantauan dan Evaluasi Peningkatan Kualitas Bidang Pemberdayaan Masyarakat dan Perempuan

hh) Pengendalian Pemantuan dan Evaluasi Kekerasan Dalam Rumah Tangga (KDRT)

ii) Pengendalian, Pemantauan dan Evaluasi Bhakti Sosial Bidang Pemberdayaan Masyarakat dan Perempuan

jj) Monitoring dan Evaluasi dalam Penyaluran Raskin

kk) Monitoring dan Evaluasi Kegiatan Bidang Kesmas

ll) Audiensi Bidang Kesejahteraan Sosial

mm) Rapat Koordinasi Pokja I Penanggulangan Kemiskinan (Khusus)

17) Program Koordinasi Pendidikan dan Mental Spiritual Kota/Kabupaten

a) Menjaring Aspirasi Pelajar SMA/SMK.

18) Program Koordinasi Prasarana dan Sarana Kota/Kabupaten

a) Monitoring dan Pemantauan Keberadaan Papan Reklame di areal Publik Wilayah Kota Jakarta Pusat.

b) Pemberian Pelayanan Izin Usaha Jasa Konstruksi.

c) Monitoring, Pengendalian dan Pendataan bangunan liar di Wilayah Kota Administrasi Jakarta Pusat.
d) Koordinasi penanganan bangunan bermasalah di Wilayah Kota Administrasi Jakarta Pusat.
e) Pendataan bangunan yang berubah fungsi peruntukkan di Kota Administrasi Jakarta Pusat.
f) Monitoring dan Evaluasi IUJK yang telah di keluarkan Walikota Jakarta Pusat.
g) Perawatan perangkat fasilitas penunjang kegiatan bagian prasarana dan sarana kota setko administrasi Jakarta Pusat.
h) Monitoring Sarana dan Prasarana Fisik, Jalan, Jembatan, dan fasilitas umum yang mengalami kerusakan di Wilayah Kota Administrasi Jakarta Pusat.
i) Koordinasi Monitoring dan Evaluasi jaringan Utilitas.
j) Pendataan SPBU di Wilayah Kota Administrasi Jakarta Pusat.
k) Koordinasi dan Pemantauan Operasional SPBU di Wilayah Kota Administrasi Jakarta Pusat.
l) Koordinasi, Monitoring dan Pemantauan Pelaksanaan Kegiatan Pembangunan Fisik Bidang PU Jalan, Tata Air, Perhubungan di Wilayah Kota Administrasi Jakarta Pusat.
m) Monitoring dan Evaluasi APBD Bidang Pembangunan dan Lingkungan Hidup.
n) Koordinasi Terbatas Bidang Pembangunan dan Lingkungan Hidup.
o) Koordinasi Pemantauan dan Monitoring Kawasan Unggulan di Kota Administrasi Jakarta Pusat.
p) Updating data prasarana dan sarana kota.
q) Pengadaan peralatan penunjang kegiatan Bagian Prasarana dan sarana kota.
r) Sosialisasi peta arahan persebaran menara telekomunikasi kepada para pengguna menara seluler.
s) Sosialisasi penyediaan sarana Watertrap kepada masyarakat di 8 kecamatan Jakarta Pusat.

t) Koordinasi monitoring dan evaluasi penataan pembangunan di wilayah kumuh.

u) Penyampaian Informasi pelaksanaan kegiatan Bidang Pembangunan dan Lingkungan Hidup kepada Masyarakat di 8 Kecamatan

19) Program Koordinasi Tata Ruang dan Lingkungan Hidup Kota/Kabupaten

a) Pelaksanaan Pengendalian Kegiatan K3 di Wilayah Kota Administrasi Jakarta Pusat.

b) Pengendalian dan Evaluasi Program Bangun Praja di Wilayah Kota Administrasi Jakarta Pusat.

c) Pengendalian Komposting dan Pengelolaan Sampah Rumah Tangga di Kompleks Kantor Pemerintah Kota Administrasi Jakarta Pusat.

d) Pengendalian Kegiatan Forum Masyarakat Peduli Lingkungan di Wilayah Kota Administrasi Jakarta Pusat.

e) Rapat Kerja Kebersihan (RAKERSIH) Wilayah Kota Administrasi Jakarta Pusat.

f) Koordinasi Monitoring Pemenuhan Kewajiban Fasos Fasum Para Pemegang SIPPT di Wilayah Kota Administrasi Jakarta Pusat.

g) Sosialisasi Pemenuhan Kewajiban Fasos Fasum Pemegang SIPPT.

h) Pemetaan Potensi Fasos Fasum di Wilayah Kota Administrasi Jakarta Pusat.

i) Koordinasi Monitoring Pelaksanaan Kegiatan Bidang Tata Ruang & Lingkungan Hidup.

j) Koordinasi Monitoring Pembebasan Tanah untuk Kepentingan Umum di Wilayah Kota Administrasi Jakarta Pusat.

k) Keikutsertaan Expo Lingkungan / Pameran Dalam Negeri.

l) Pengendalian Pelaksanaan Kegiatan di Bawah Bidang Asisten Pembangunan dan Lingkungan Hidup Sekretaris Kota Administrasi Jakarta Pusat.

20) Program Administrasi Umum dan Keprotokolan Kota/Kabupaten
   a) Penyelenggaraan Keprotokolan.
   b) Penyelenggaraan Pelayanan Tamu dan Jamuan Resmi Pemerintah Kota Administrasi Jakarta Pusat.
   c) Pelaksanaan Upacara Bendera di Lingkungan Pemerintah Kota Administrasi Jakarta Pusat.
   d) Pengadaan Sarana Penunjang Kegiatan Keprotokolan.
   e) Peningkatan Sistem Informasi Penatausahaan pada Sekretariat Kota Administrasi Jakarta Pusat.
   f) Pengadaan Sarana dan Prasarana Kearsipan di Lingkungan Pemerintah Kota Administrasi Jakarta Pusat.
   g) Pelaksanaan Penataan dan Penyusutan Arsip pada Sekretariat Kota Administrasi Jakarta Pusat.
   h) Penyusunan standard operating prosedur (SOP).
   i) Tata kelola kantor, dokumen, surat dan inventaris.
   j) Penyusunan KPI berdasarkan *balanced scorecard*.
   k) Teknik dan metode penyusunan HPS/OE.
   l) *Effective presentation* (presentasi yang efektif).
21) Program Penataan dan Pengelolaan Ketatalaksanaan Kota/Kabupaten
   a) Penataan Penempatan Ruang Kerja di Lingkungan Kantor Walikota Jakarta Pusat.
   b) Pengelolaan dan Fasilitasi Perpustakaan Dinas Kota Administrasi Jakarta Pusat.
   c) Penataan Koleksi dan Sistem Perpustakaan Dinas Kota Administrasi Jakarta Pusat.
   d) Pelaksanaan ISO PTSP Kota Administrasi Jakarta Pusat.
   e) Peningkatan Operasional Penunjang PTSP Kota Administrasi Jakarta Pusat.
   f) Monitoring SOP di Lingkungan Pemerintah Kota Administrasi Jakarta Pusat.
   g) Penyusunan SOP di Pemerintah Kota Administrasi Jakarta Pusat.

h) Monitoring dan Evaluasi PTSP Kota Administrasi Jakarta Pusat.
i) Partisipasi PTSP Kota Administrasi Jakarta Pusat dalam rangka Pameran Daerah.
j) Pengadaan Seragam Petugas PTSP Kota Administrasi Jakarta Pusat.
k) Penataan dan Perawatan Papan Struktur Organisasi di Lingkungan Sekretariat Kota Administrasi Jakarta Pusat.
l) Pengembangan SDM dan Wawasan Aparat dalam rangka pelayanan prima.
m) Penyusunan rencana kebutuhan pelatihan berbasis kompetensi (*training need analysis*).
n) Rencana anggaran berbasis kinerja.
o) Integrasi manajemen dan sistem informasi asset.
p) Peningkatan wawasan pemahaman SMM ISO 9001 : 2008 bagi aparat Pemerintah Kota Jakarta Pusat.

22) Program Pembangunan Gedung Kantor Kecamatan dan Kelurahan
a) Lanjutan Pembangunan Kantor Camat Menteng Jakarta Pusat.
b) Lanjutan Pembangunan Kantor Lurah Paseban Jakarta Pusat.
c) Lanjutan Pembangunan Kantor Lurah Cempaka Putih Timur Jakarta Pusat.
d) Lanjutan Pembangunan Kantor Lurah Kampung Bali Jakarta Pusat.
e) Rehab Berat Kantor Lurah Senen Jakarta Pusat.
f) Rehab Berat Kantor Lurah Tanah Tinggi Jakarta Pusat.
g) Rehab Berat Kantor Lurah Gunung Sahari Utara Jakarta Pusat.
h) Rehab Kantor Lurah Gambir Jakarta Pusat.
i) Lanjutan Pembangunan Kantor Lurah Pasar Baru Jakarta Pusat.

j) Lanjutan Pembangunan Kantor Lurah Rawasari Jakarta Pusat.
k) Sewa/Kontrak Kantor Camat dan Kantor Lurah Jakarta Pusat.
l) Rehab Berat Kantor Lurah Karang Anyar Jakarta Pusat.
m) Persiapan Pembebasan Tanah untuk Kantor Lurah Gondangdia dan Kantor Lurah Rawasari Jakarta Pusat.
n) Rehab Kantor Lurah Cempaka Putih Barat Jakarta Pusat.

23) Program Peningkatan Kapasitas KORPRI
a) PORSENIBUD atau Pekan Olahraga Seni Budaya anggota Korpri Provinsi DKI Jakarta merupakan wadah memupuk dan mengembangkan bakat serta minat yang dimiliki oleh anggota Korpri Provinsi DKI Jakarta.
b) Soliditas dan solidaritas anggota Korpri DKI Jakarta, dengan jalan bersama di alam terbuka akan dapat meningkatkan silaturahmi antar anggota Korpri dari berbagai bidang dan latar belakang yang berbeda, namun satu tujuan untuk malayani masyarakat DKI Jakarta.
c) Pembekalan Manajemen Keuangan Keluarga dan Kewirausahaan Anggota Korpri yang akan memasuki masa pensiun sehingga para purnabakti dapat meningkatkan ekonomi keluarga dan lingkungan sekitarnya.

24) Program Peningkatan Kapasitas Pemerintahan Kelurahan
a) Evaluasi Kinerja Lurah Tingkat Kota Administrasi Jakarta Pusat.

25) Program Peningkatan Pengawasan Penyelenggaraan Pemerintah Daerah
a) Monitoring dan Evaluasi APBD Koordinasi Bidang Asisten Perekonomian dan Administrasi Sekko Adm. Jakarta Pusat.
b) Pengendalian Pelaksanaan Kegiatan Bidang Asisten Perekonomian dan Administrasi Sekko Adm. Jakarta Pusat.
c) Monitoring Kinerja Aparatur Bidang Asisten Perekonomian dan Administrasi Sekko Adm. Jakarta Pusat.
d) Kunjungan Walikota dalam rangka Pengarahan, Monitoring

dan Pemantauan Pelaksanaan Kegiatan Pemerintahan di wilayah Jakarta Pusat.

e) Koordinasi, Pengendalian dan Peran Serta dalam Rangka Acara-acara Kota Administrasi Jakarta Pusat.

f) Koordinasi dan Pengendalian Pelaksanaan Kegiatan Tingkat Kota Administrasi Jakarta Pusat untuk Sekretariat Kota Administrasi Jakarta Pusat.

g) Monitoring dan Evaluasi APBD Koordinasi Bidang Asisten Pemerintahan Sekko Administrasi Jakarta Pusat.

h) Pengendalian Pelaksanaan Kegiatan Bidang Asisten Pemerintahan Sekko Administrasi Jakarta Pusat.

i) Monitoring, Evaluasi dan Pengendalian SPIP Kota Administrasi Jakarta Pusat.

j) Pelaksanaan Rembuk Kota Administrasi Jakarta Pusat.

k) Peningkatan Kinerja Pengawasan melalui Penerapan Sistem Pengendalian Intern Pemerintah (SPIP) bagi UKPD / SKPD di Pemerintahan Kota Administrasi Jakarta Pusat.

l) Penunjang Kelancaran Tugas Umum Pemerintah Kota Administrasi Jakarta Pusat.

m) Pelaksanaan Pengawasan Reguler dilaksanakan dalam 60 surat tugas dengan hasil 57 Laporan Hasil Pemeriksaan (LHP), 3 surat tugas mengalami pembatalan dikarenakan berbenturan dengan jadwal pemeriksaan BPK di SKPD/UKPD tersebut.

n) Pengawasan Tutup Buku Tahun 2013 pada 5 Perusahaan Daerah dan 1 Badan Pengelola THR Lokasari di Provinsi DKI

o) Peningkatan Indeks Persepsi Korupsi (IPK), berdasarkan survey yang dilakukan oleh Komisi Pemberantasan Korupsi (KPK) nilai IPK Pemerintah Provinsi DKI Jakarta pada tahun 2014 masih tetap berada di angka 3.4

26) Program Penanganan Pengaduan Masyarakat (Kasus/Khusus)

a) Penanganan 80 Kasus Pengaduan dan Penyalahgunaan Wewenang di Lingkungan Pemerintah Provinsi DKI Jakarta

dan Pelimpahan dari Pemerintah atau Lembaga lainnya dengan jumlah pertanggungjawaban sebanyak 80 LHP

b) Pemeriksaan Khusus yang bersifat tematik dan tugas-tugas penting lainnya yang diperintahkan pimpinan dan pelaporannya serta Pemeriksaan Akhir Jabatan, Pemtak, Monitoring seperti : Pemeriksaan Khusus atas pengadaan Busway (BKTB, Single dan Articulated) Tahun 2013, Pengawasan Khusus Terhadap Pengelolaan Keuangan dan Barang Persediaan T.A 2013 Pada UPT Dinas Perhubungan, Pemeriksaan Khusus dalam rangka evaluasi tata kelola sampah, Monitoring pelayanan IMB dan penertiban bangunan 2014, Pemeriksaan khusus kesiapan sarana dan prasarana pompa pengendali banjir di 6 wilayah kota, Monitoring terhadap pelayanan KJP Tahun 2014, Monitoring JKN dan Monitoring PPDB T.A 2014 / 2015, dan menghasilkan sebanyak 111 laporan.

c) Pelaksanaan Inspeksi Mendadak rutin dilaksanakan pada waktu-waktu tertentu seperti : Sidak sehubungan Instruksi Gubernur Prov DKI Jakarta No.150 Th 2013 ttg Penggunaan Kendaraan Umum Bagi Pejabat Prov DKI Jakarta, Sidak terhadap kehadiran pegawai, pengawasan pelaksanaan pengaturan hukuman disiplin dan sidak idul fitri.

27) Program Penguatan Akuntabilitas Kinerja

a) Pengawasan Kas Akhir Tahun Anggaran 2014 SKPD / UKPD telah dilaksanakan selama bulan Desember s.d awal januari 2015

b) Penyusunan Laporan Pengawasan Kas Akhir Tahun Anggaran 2014 SKPD / UKPD

c) Pra Evaluasi LAKIP Gubernur Provinsi DKI Jakarta Tahun 2013

d) Penyusunan LAKIP Gubernur Provinsi DKI Jakarta Tahun 2013

e) Pengawasan Atas Penyerapan Anggaran SKPD/UKPD di Lingkungan Pemerintah Provinsi DKI Jakarta Tahun Anggaran 2014

f) Penilaian LAKIP Provinsi DKI Jakarta Tahun 2013 mendapatkan nilai CC seperti penilaian LAKIP Tahun 2012

g) Opini keuangan daerah untuk LK tahun anggaran 2013 mendapatkan penilaian WDP dari BPK dikarenakan pengelolaan aset yang belum maksimal di wilayah pemerintah provinsi DKI Jakarta

28) Program Percepatan Penyelesaian Tindak Lanjut Hasil Pengawasan / Pemeriksaan

a) Pemantauan Tindak Lanjut Hasil Penanganan/Pemeriksaan Kasus yang ditangani Inspektorat Provinsi dan Inspektorat Pembantu Kota/Kabupaten Tahun 2013 dan tahun sebelumnya

b) Pemantauan Tindak Lanjut Hasil Pemeriksaan (TLHP) BPK-RI Tahun 2013 dan tahun sebelumnya

c) Pemantauan Tindak Lanjut Hasil Pemeriksaan (TLHP) APIP Tahun 2013 dan Tahun Sebelumnya

d) Pra Pemutakhiran Data TLHP APIP

e) Konsolidasi Pengawasan Regional dan Pemuktahiran Data TLHP APIP

f) Untuk keseluruhan kegiatan Pemantauan TLHP di tahun 2014 berhasil menindaklanjuti rekomendasi hasil pengawasan sebesar 74%. Hasil ini menurun dari pencapaian Tahun 2013 sebesar 78% dan masih kurang dari target tahun 2014 yaitu sebesar 80%.

29) Program Kebijakan Pengelolaan Keuangan dan Aset Daerah

a) Penyusunan/penyempurnaan Peraturan Gubernur berkaitan dengan pengelolaan keuangan daerah Program Pengelolaan Anggaran Pejabat Penatausahaan Keuangan Daerah

b) Evaluasi Perjanjian Kerjasama (PKS) antara Pemerintah Provinsi DKI Jakarta dengan Bank tentang penerimaan pembayaran BPHTB dan PBB

30) Program Pengelolaan dan Penataan Aset Daerah

a) Monitoring dan Pengendalian Kewajiban Fasos dan Fasum dari Pihak Ketiga
b) Rekonsiliasi Pencatatan Aset Fasos Fasum dengan Pencatatan Aset di SKPD
c) Penagihan dan monitoring penyelesaian pensertifikatan fasos fasum dari Pemegang SIPPT
d) Penatausahaan dokumen serah terima aset fasos fasum dari Pihak Ketiga
e) Sensus Aset Fasos Fasum Lanjutan
f) Pelaksanaan optimalisasi aset melalui kerja sama dengan pihak ketiga
g) Evaluasi perjanjian kerja sama pemanfaatan aset bentuk BOT/BTO
h) Penyelesaian Sertifikat Tanah Milik Pem. Prov. DKI Jakarta
i) Pengasuransian Aset Daerah Pem. Prov. DKI Jakarta
j) Evaluasi hasil Sensus Barang Milik Daerah Tahun 2013
k) Penyelesaian Aset Yang Terkena Transportasi Masal
l) Penataan Gudang Kantor Pemerintah Kota Administrasi Jakarta Pusat.
m) Penghapusan Barang Milik Daerah Pemerintah Kota Administrasi Jakarta Pusat.
n) Pelaksanaan Distribusi Barang dan Aset Daerah Kota Administrasi Jakarta Pusat.
o) Penyusunan Daftar Hasil Pengadaan Setko Administrasi Jakarta Pusat.

31) Program Peningkatan dan Pengembangan Pengelolaan Keuangan Daerah

a) Rekonsiliasi Data Penerimaan BPHTB Dengan Bank Penerima

b) Rekonsiliasi Data Penerimaan PBB Dengan Bank Penerima
c) Penyelesaian Raperda dan Rapergub APBD Murni dan Perubahan
d) Penyelesaian Proses Pergeseran Anggaran
e) Penyusunan Draft APBD Perubahan Tahun 2014
f) Rekonsiliasi Data Belanja Pegawai Pemerintah Provinsi DKI Jakarta dalam rangka Penyusunan APBD Perubahan Tahun 2014
g) Rekonsiliasi Data Belanja Pegawai Pemerintah Provinsi DKI Jakarta dalam rangka Penyusunan APBD Tahun 2015
h) Finalisasi Penyusunan APBD Perubahan 2014
i) Finalisasi Penyusunan APBD Tahun 2015
j) Penyusunan Rencana Penerimaan PBB per Wilayah
k) Koordinasi Perhitungan Potensi Dana Bagi Hasil PPh
l) Koordinasi Perhitungan Produksi Lifting dan Dana Bagi Hasil Migas
m) Pembahasan dan Penyusunan RAPERDA dan RAPERGUB pertanggungjawaban pelaksanaan APBD Provinsi DKI Jakarta TA 2013
n) Penyusunan Laporan Keuangan Provinsi DKI Jakarta TA 2013 Unaudited
o) Penyusunan Laporan Keuangan Semester I Tahun 2014

32) Program Pengelolaan Anggaran Pejabat Penatausahaan Keuangan Daerah
a) Pengelolaan Administrasi Hutang Pemerintah Provinsi DKI Jakarta
b) Penyelesaian Administrasi Penyertaan Modal Pemerintah Provinsi DKI Jakarta
c) Penyusunan Analisis kelayakan, analisis portofolio dan Investasi Dearah Pada BUMD/PT dan BLUD
d) Kegiatan pengelolaan Investasi daerah

e) Pelaksanaan Belanja Hibah, Belanja Bantuan Sosial dan Belanja Bantuan Keuangan Tahun Anggaran 2014
f) Penyusunan Perubahan Anggaran Belanja Hibah, Bantuan Sosial dan Bantuan Keuangan Tahun 2014
g) Pelaksanaan Penataan Dokumen Permohonan Pencairan Belanja Hibah, Bantuan Sosial dan Bantuan Keuangan Tahun 2014

33) Program Sistem Informasi dan Teknologi Pajak Daerah
a) Pembangunan Aplikasi Pengelolaan Data Wajib Pajak
b) Pembangunan Aplikasi Penilaian Individu dan Pasar Properti PBB-P2
c) Pembangunan Aplikasi Pelaporan dan Backup Data PKB dan BBN-KB
d) Pembangunan Aplikasi Layanan Sistem Informasi Pajak Daerah
e) Pengembangan Aplikasi GIS PBB-P2 dan Pajak Daerah lainnya
f) Pengembangan Rencana Induk Sistem Informasi Pajak Daerah sesuai dengan Renstra 2013-2017

34) Program Perencanaan dan Pengembangan Pajak Daerah
a) Penyusunan Standar Operasional Prosedur Pemungutan Pajak Daerah
b) Perhitungan APBD-P terhadap Perubahan Rencana Penerimaan Pajak Daerah Tahun 2014
c) Perhitungan APBD terhadap Rencana dan Penetapan Target Penerimaan Pajak Daerah Tahun 2015
d) Penyusunan dan Pembuatan Buku Usulan Nilai Jual Objek Pajak Kota Administrasi Jakarta Pusat.

35) Program Pembinaan, Pengendalian dan Monitoring Pajak Daerah
a) Pelaksanaan Analisis dan Evaluasi Pemungutan Pajak Daerah Tahun 2014
b) Pelaksanaan Rekonsiliasi Data Penerimaan Pembayaran Pajak Daerah

c) Koordinasi Monitoring dan Evaluasi Online System
d) Pekan Panutan Pembayaran Pajak Bumi dan Bangunan Kota Administrasi Jakarta Pusat.
e) Koordinasi dan Monitoring Penerimaan Pajak Bumi dan Bangunan Kota Administrasi Jakarta Pusat.
f) Monitoring Pelaksanaan Penyampaian SPPT-PBB Perdesaan & Perkotaan (P2) Kota Administrasi Jakarta Pusat.

36) Program Penyusunan Regulasi, Penyuluhan dan Sengketa Hukum Pajak Daerah
a) Penyusunan Rapergub tentang Petunjuk Pelaksanaan Pajak Daerah
b) Sosialisasi Pajak Daerah pada Pekan Raya Jakarta Tahun 2014
c) Sosialisasi Pajak Reklame Kepada Asosiasi Periklanan Indonesia dalam Uji Publik Perubahan Perda Pajak Reklame
d) Sosialisasi PBB-P2 kepada Anggota REI, Pengusaha, Kadin Jaya, Camat dan Lurah
e) Sosialisasi Pajak Daerah melalui Kendaraan Hias dalam rangka HUT Kota Jakarta
f) Koordinasi Penyelesaian Banding, Keberatan dan Peninjauan Kembali Pajak Daerah pada Pengadilan Pajak, Pengadilan
g) Sosialisasi 5 Jenis Pajak Daerah dalam Bentuk Slot PSA dan Tayangan melalui Media LED/Bioskop

37) Program Pelayanan Pajak Daerah
a) Pencairan Tunggakan Pajak Daerah di UPPD Kec. Cengkareng Kota Administrasi Jakarta Barat
b) Pelayanan Pembayaran PBB melalui Mobil Keliling/Jemput Bola di UPPD Kec. Cengkareng Kota Administrasi Jakarta Barat
c) Perbaikan Sarana Gedung UPPD Duren Sawit
d) Lanjutan Pembangunan Gedung Kantor UPPD Kecamatan Tanjung Priok
e) Perbaikan Sarana Gedung UPPD Taman Sari

38) Program penataan sistem manajemen SDM aparatur

a) Pengadaan CPNS dengan metode CAT (Computer Assisted Test) Di Lingkungan Pemerintah Provinsi DKI Jakarta
b) Seleksi Pegawai Dari Luar Pemerintah Dan Mutasi Antar SKPD
c) Seleksi Dan Pengiriman Calon Praja IPDN
d) Penyusunan Dan Pengembangan Formasi Kebutuhan Pegawai Di Lingkungan Pemerintah Provinsi DKI Jakarta
e) Pengangkatan CPNS Dari Tenaga Honorer Kategori II Di Lingkungan Pemerintah DKI Jakarta
f) Seleksi Terbuka Jabatan Struktural dan Jabatan Tertentu Lainnya

39) Program Peningkatan dan Kesejahteraan Pegawai

a) Proses Pemberian Penghargaan Satyalancana Karya Satya dan Masa Kerja Pegawai
b) Seleksi Pemberian Penghargaan kepada Pegawai Berprestasi di Lingkungan Pemerintah Provinsi DKI Jakarta
c) Supervisi Penerapan Tunjangan Kinerja Daerah (TKD)
d) Kajian Kebijakan Kesejahteraan Pegawai
e) Pelaksanaan Kegiatan Donor Darah Dan Monitoring Pelaksanaan Senam Kesegaran Jasmani
f) Pensiun Terpadu Di Lingkungan Pemerintah Provinsi DKI Jakarta

40) Program Pendidikan dan Pelatihan

a) Diklat Pengawas Sekolah
b) Bimtek Verifikasi
c) Workshop Dampak Peningkatan Kompetensi Kinerja Pegawai terhadap Pelayanan kepada msyarakat
d) Peningkatan Wawasan SDM Pegawai Pemprov DKI Jakarta (Pengiriman Kediklatan)
e) Diklat Pengelolaan dan Pelaporan Keuangan Daerah
f) Diklat Bendahara

g) Biaya Tugas Belajar Dalam Negeri S1 dan S2
h) Biaya Pegawai Tugas Belajar S2 Luar Negeri
i) Diklat Manajemen Kepala Sekolah
j) Bimtek Sekretaris
k) Diklat Pelayanan Prima
l) Diklat Kepemimpinan Tingkat III
m) Diklat Kepemimpinan Tingkat IV
n) Diklat Pelayanan Terpadu Satu Pintu
o) Diklat Keprotokolan
p) Diklat Pengelolaan Barang Daerah
q) Diklat Manajemen Puskesmas
r) Diklat Teknis Pemerintahan Camat dan Lurah
s) Diklat Penyidik Pegawai Negeri Sipil (PPNS)
t) Diklat Sistem Pengendalian Internal Pemerintah (SPIP)
u) Diklat Change Management and Inovation
v) Diklat Perubahan Pola Pikir menuju Jakarta Baru
w) Diklat Pengembangan Capacity Building
x) Diklat Reformasi Birokrasi (Manajemen Perubahan Tk. SKPD/UKPD)
y) Diklat Komputer
z) Diklat Bahasa Inggris
aa) Diklat Manajemen Penanggulangan Bencana
bb) Diklat Manajemen Sumber Daya Manusia
cc) Diklat Analisis Kebutuhan Diklat
dd) Diklat Pengadaan Barang/Jasa Pemerintah dan Ujian Sertifikasi bagi PPK
ee) Diklat Pengenalan dan Pengembangan Diri
ff) Diklat Pengembangan Kapabilitas Kepemimpinan
gg) Diklat Pengadaan Barang dan Jasa dan Ujian Sertifikasi Pengadaan Barang dan Jasa
hh) Diklat Manajemen dan Perencanaan Pembangunan Daerah
ii) Diklat Prajabatan Golongan III
jj) Diklat Prajabatan Golongan II

41) Program Program Peningkatan Kapasitas Penyelenggaraan Diklat

a) Revitalisasi Badan Diklat
b) Penyusunan Modul
c) Pelaksanaan Prosedur Sistem Manajemen Mutu ISO dan Gugus Kendali Mutu
d) Evaluasi Pasca Diklat
e) Evaluasi Pembelajaran Diklat
f) Sistem Informasi Kediklatan
g) Monitoring dan Evaluasi Pegawai Tugas Belajar
h) Penyusunan dan Evaluasi Kurikulum Diklat
i) Diklat TOT Calon Widyaiswara dan Diklat TOT Khusus
j) Pengadaan Sarana dan Prasarana Kelas (20 kelas)
k) Pengelolaan Perpustakaan
l) Koordinasi Kediklatan bagi SKPD/UKPD
m) Diklat Training of Course (TOC) dan MOT

42) Program Peningkatan Disiplin dan Kinerja Aparatur DKI

a) Proses Penyelesaian Pelanggaran Disiplin dan Izin Perkawinan/Perceraian PNS/CPNS/PTT Di Lingkungan Pemerintah Provinsi DKI Jakarta
b) Penetapan Dan Pelaksanaan Dokumen Kinerja SKPD/UKPD Serta Evaluasi dan Penyempurnaan Sistem Penilaian Kinerja.
c) Supervisi Penegakan Disiplin Dan Implementasi PP 53 Tahun 2010 Di Lingkungan Pemerintah Provinsi DKI Jakarta
d) Pelaksanaan Sidang Dewan Pertimbangan Kepegawaian
e) Evaluasi Kinerja Dan Perpanjangan Perjanjian Kerja Pegawai Tidak Tetap Di Lingkungan Pemerintah Provinsi DKI Jakarta
f) Evaluasi Kebijakan Kepegawaian
g) Pembinaan Mental Spritual Pegawai Pemerintah Provinsi DKI Jakarta
h) Dialog Interaktif Etika Birokrasi Dalam Penyelenggaraan Pemerintahan
i) Pengembangan Wawasan Keagamaan Islam

j) Penyelenggaraan Shalat Jum`at Di Balaikota
k) Bimbingan Kerohanian Kristen, Hindu dan Budha
l) Pengembangan Standar Kompetensi Jabatan
m) Pembinaan Kepegawaian Badan Diklat Provinsi DKI Jakarta
n) Terlaksananya penilaian kinerja secara objektif bagi pegawai Pemda DKI Jakarta.
o) Peningkatan Kinerja Aparat Melalui Media *Outbond*.
p) Penyusunan KPI berdasarkan *Balanced Scored Card*.

43) Program Peningkatan Kapasitas Sumber Daya Aparatur DKI
a) Uji Kompetensi Pejabat/Pegawai Potensial
b) Proses Kenaikan Pangkat Terpadu PNS Pemerintah Provinsi DKI Jakarta
c) Pelaksanaan Ujian Dinas, Ujian Kenaikan Pangkat Penyesuaian Ijasah Dan Ujian Kenaikan Pangkat Peningkatan Pendidikan PNS Pemerintah Provinsi DKI Jakarta
d) Sidang Badan Pertimbangan Jabatan Struktural Di Lingkungan Pemerintah Provinsi DKI Jakarta
e) Penyelenggaraan Pengambilan Sumpah Pelantikan Dan Serah Terima Jabatan Struktural Di Lingkungan Pemerintah Provinsi DKI Jakarta
f) Penyusunan dan Sosialisasi Pedoman Coaching dan Counseling Pegawai
g) Rakor dan Rakernis Kepegawaian Tingkat Provinsi DKI Jakarta
h) Sosialisasi Peraturan Kepegawaian
i) BIMTEK Pembinaan Disiplin Pegawai Negeri Sipil dan Tata Cara Pengisian Formulir LHKPN dan LP2P
j) Penyusunan Buku Saku Bagi Pegawai Di Lingkungan Pemerintah Provinsi DKI Jakarta
k) Penyusunan Buku Peraturan Kepegawaian
l) Penyuluhan PNS Menjelang Pensiun

44) Program Pembinaan dan Pengembangan Aparatur
a) Pengangkatan CPNS Menjadi PNS dan Sumpah/Janji Di

Lingkungan Pemerintah Provinsi DKI Jakarta

b) Pembinaan Jabatan Fungsional Di Lingkungan Pemerintah Provinsi DKI Jakarta
c) Sosialisasi Pengembangan Jabatan Fungsional di Lingkungan Pemerintah Provinsi DKI Jakarta
d) Supervisi Dan Pembinaan Praja IPDN Pemerintah Provinsi DKI Jakarta
e) Pembekalan CPNS Di Lingkungan Pemerintah Provinsi DKI Jakarta
f) Bimbingan dan Pelatihan Kerohanian Bagi Pegawai Pemerintah Provinsi DKI Jakarta

45) Program Pengurangan Resiko Bencana dan Kesiapsiagaan Pra Bencana
a) Kerjasama Antar Daerah optimalisasi kebijakan pemanfaatan dana dan peralatan
b) Peningkatan wawasan Penanggulangan Bencana Pengelola Gedung di Provinsi DKI Jakarta
c) Peningkatan Kapasitas Petugas pelaksana teknis Gedung Bertingkat dalam Penanganan Bencana
d) Peningkatan Kapasitas Dasar Penanggulangan Bencana bagi Guru SMA dan Sederajat
e) Peningkatan Kapasitas Penanggulangan Bencana bagi Siswa SMA dan Sederajat
f) Pembuatan Modul Pelatihan Dasar Penanggulangan Bencana di Wilayah Provinsi DKI Jakarta
g) Pelatihan Kader Penanggulangan Bencana Tingkat Kelurahan
h) Peningkatan Kapasitas Penanggulangan Bencana bagi Aparat kelurahan
i) Pekan Sadar bencana
j) Piket Siaga Bencana
k) Peningkatan Kinerja dan Evaluasi Penanggulangan Bencana
l) Monitoring Rencana kontijensi tingkat Kelurahan
m) Penyusunan Bahan Kebijakan RPB

n) Peningkatan Kapasitas Penanggulangan Bencana Bagi SKPD/UKPD dan Pemangku Kepentingan
o) Peningkatan Kapasitas Staff Pusdalops
p) Penyusunan Bahan Kebijakan Tempat Evakuasi dan Penghunian Sementara
q) Sosialisasi Penerapan Rancang Rumah Tahan Bencana Bagi Masyarakat di Kota dan Kabupaten Administrasi
r) Pelatihan penanggulangan bencana yang ramah anak
s) Peningkatan Kapasitas Penanggulangan Bencana bagi Relawan
t) Pengadaan Mobil modifikasi (1 unit)
u) Penyusunan SPM Kebencanaan

46) Program Tindakan Kedaruratan Pada Saat Bencana dan Pasca Bencana
a) Updating Data Logistik dan Peralatan Tingkat Provinsi
b) Penetapan Status Keadaan Darurat
c) Pemantapan Manajemen Logistik dan Peralatan Penanggulangan Bencana bagi Satuan Pelaksana Penanggulangan Bencana Tk. Provinsi dan Kota/Kab
d) Pelatihan Tim Reaksi Cepat (TRC)
e) Pengadaan Peralatan Personil TRC
f) Peningkatan Kapasitas Penyelamatan dan Evakuasi Korban Bencana
g) Peningkatan kapasitas Camat dan Lurah tentang manajemen komando tanggap darurat/ Incident Command System
h) Penyusunan bahan kebijakan pola koordinasi dan pembagian tugas BPBD dengan Satuan Pelaksana TK Provinsi
i) Penyusunan Pedoman Kerja Tim Assessment dalam Penanganan Pasca Bencana
j) Pelatihan Teknis Penilaian Kerusakan, Kerugian dan Kajian Kebutuhan Pasca Bencana
k) Dukungan Tim Assessment Pasca Bencana

l) Dukungan Operasional Penanganan Bencana Daerah
m) Pelatihan Penanggulangan Bencana Bagi Guru Sekolah Dasar yang Ramah Anak.

47) Program Pengelolaan Sarana Informatika, Data dan Informasi Pelaporan Bencana
   a) Operasional Pusdalops
   b) pengelolaan website BPBD
   c) Pembuatan film pendek penanggulangan bencana
   d) Pembuatan Brosur dan Leaflet pencegahan dan kesiapsiagaan PB
   e) Pemindahan Pusdalops BPBD
   f) Teknologi Modifikasi Cuaca
   g) Sewa Jaringan Call Center
   h) Kajian pembentukan BPBD 5 Wilayah Kota
   i) Kajian peta dampak gempa Bumi
   j) Kajian Kelurahan Tangguh Bencana
   k) Pengadaan System Perangkat Pelaporan Bencana Lapangan
   l) Dukungan Teknis Pemindahan Crisis Center (Pusdalops)
   m) Penyusunan Pelaporan DALA dan HRNA
   n) Penyusunan Modul Edukasi Dampak dan Mitigasi Gempa Bumi.
48) Program Peningkatan Pencegahan Kebakaran
49) Program Penanggulangan Kebakaran
50) Program Peningkatan Sarana, Prasarana dan Peralatan
51) Program Peningkatan Kinerja Ketentraman dan Ketertiban Umum serta Perlindungan Masyarakat
52) Program Peningkatan Kemampuan Aparatur dalam Menegakkan Peraturan
53) Program Peningkatan Peran Serta Masyarakat Dalam Bidang Ketertiban Umum, Ketentraman dan Perlindungan Masyarakat
54) Program Peningkatan Sarana dan Prasarana Satpol PP

Adapun hasil dari pelaksanaan program dan kegiatan urusan otonomi daerah, pemerintahan umum, administrasi keuangan daerah, perangkat daerah, kepegawaian dan persandian, antara lain:

1) Meningkatnya jumlah Perda dan Pergub yang dievaluasi 3 Perda dan 7 Pergub
2) Meningkatnya jumlah Raperda dan Rapergub hasil evaluasi yang disempurnakan 0
3) Meningkatnya jumlah penanganan perkara di pengadilan 54 Perkara
4) Jumlah penanganan sengketa pertanahan dan asset pemda secara internal (terselenggaranya mediasi sengketa pertanahan dan asset di luar pengadilan 318 Perkara
5) Jumlah penyuluhan hukum terpadu 350 Aparat
6) Meningkatnya pengetahuan hukum aparat dan masyarakat 670 Masyarakat
7) Tertatanya peringkat jabatan, kelas jabatan dan harga jabatan
8) Terlaksananya aktifitas keprotokolan daerah
9) Meningkatnya jumlah Raperda yang difasilitasi pembahasannya 18 Raperda
10) Terfasilitasinya 2 kali pelaksanaan Reses DPRD, tidak terfasilitasinya pelaksanaan pansus DPRD
11) Terfasilitasinya peningkatan kapasitas pimpinan dan anggota DPRD 106 anggota
12) Berfungsinya sistem informasi pelayanan publik di PTSP Pada tahun 2014, sistem informasi publik di PTSP baru digunakan pada Tingkat Provinsi dan 3 (tiga) Wilayah Kota Administrasi (Jakarta Pusat, Jakarta Barat dan Jakarta Selatan) dengan menggunakan pola PTSP lama.

    Sedangkan pada tahun 2014, sudah dilakukan pengujian internal aplikasi online di BPTSP.Karena pada tahun tersebut, BPTSP belum diresmikan. (maksdunya apa)
13) Terlaksananya MUSPROV DP Korpri yang baru di tingkat

SKPD/UKPD Provinsi dan Kota/Kabupaten.

14) Tersalurkannya uang duka dan wafat kepada 1.565 pensiunan, janda/duda anggota Korpri Prov. DKI Jakarta.
15) Tersedianya jumlah kawasan evakuasi bencana minimal berdaya tampung 100 pengungsi dengan luas minimal 1.000 M2tersedianya gudang Buffer Stock; serta meningkatnya taruna siaga bencana (Tagana)
16) Meningkatnya persentase penyelesaian pengaduan pelanggaran K3 (ketertiban, ketentraman, keindahan) menjadi 58% atau 403 pengaduan dari 689 pengaduan yang masuk dan meningkatnya cakupan Perlindungan Masyarakat (Linmas) di Kota/Kab. Sebesar 65% dari jumlah Linmas yang aktif sebanyak 19.795 di 30.246 RT.
17) Meningkatnya jumlah aparat yang memiliki kemampuan Pol PP tingkat dasar dari 1.825 orang di tahun 2013 menjadi 2.275 orang di tahun 2014.
18) Bertambahnya kelompok Siskamling yang aktif sebanyak 220 Pos Kamling.
19) Meningkatnya jumlah RW yang masyarakatnya memiliki kemampuan menjaga ketentraman dan ketertiban umum di lingkungan menjadi 383 RW di tahun 2014.
20) Berkurangnya potensi konflik di kalangan masyarakat (Data Kesbang Pol)
21) Tersusunnya laporan hasil monitoring pelaksanaan kebijakan bidang tata ruang dan lingkungan hidup
    a) Terkoordinasinya pelaksanaan kegiatan Fasilitasi Pengelolaan Air Limbah Domestik dan Percepatan Pembangunan Sanitasi di Provinsi DKI Jakarta
    b) Terkoordinasinya pelaksanaan kegiatan Fasilitasi Pembangunan / Pengembangan TPST Dalam Kota dan TPST Regional
    c) Terkoordinasinya pelaksanaan kegiatan Fasilitasi Upaya Pengendalian Kualitas Udara di Provinsi Dki Jakarta

d) Terkoordinasinya pelaksanaan kegiatan Fasilitasi Pengembangan Ruang Terbuka Hijau di Provinsi DKI Jakarta

22) Program penataan sistem manajemen SDM aparatur

a) Terpenuhinya SDM aparatur melalui sistem e-recruitment berbasis CAT (Computer Assisted Test) sesuai formasi jabatan.

Pengadaan SDM aparatur melalui sistem e-recruitment berbasis CAT (Computer Assisted Test) tahun 2014 diikuti oleh 9.131 pelamar dengan pendaftaran secara online. Dari 2.000 formasi hasil rekomendasi Kementrian Pan dan Reformasi Birokrasi, tersaring sebanyak 1.133 orang. Lokasi ujian CPNS berbasis CAT pada tahun 2014 berlokasi disatu titik yaitu di Balaikota Blok G lt. 24 menggunakan 250 unit komputer.

b) Tersedianya sistem promosi dan mutasi pegawai secara terbuka.

c) Pelaksanaan pendaftaran seleksi terbuka Badan Pelayanan Terpadu Satu Pintu Tahun 2014 dilakukan secara online melalui website http://jakgov.jakarta.go.id yang dilaksanakan pada tanggal 28 April s.d 12 Mei 2014 dengan jumlah pelamar 2.227 orang terdiri dari Eselon III.A 411 orang, Eselon IV.A 899 orang dan Eselon IV.B 917 orang. Berdasarkan seleksi terbuka tersebut diperoleh sebanyak 275 orang sebagai pejabat pada BPTSP. Seleksi terbuka Kepala SMAN/SMKN dan Kepala Puskesmas Kecamatan dilaksanakan pada 26 November s.d 10 Desember 2013 dengan jumlah pelamar 1.766 orang dengan rincian: Pelamar Kepala Puskesmas 177 orang, Kepala SMAN 1.008 orang dan Kepala SMKN 581 orang, Berdasarkan seleksi terbuka tersebut, diperoleh hasil sebanyak 431 orang, dengan rincian 64 orang Kepala Puskesmas, 195 orang sebagai Kepala SMAN, dan 172 orang sebagai Kepala SMKN.

23) Program Peningkatan dan Kesejahteraan Pegawai

a) Jumlah pegawai yang menerima penghargaan.

Kegiatan Seleksi Penghargaan Pegawai Negeri Sipil Berprestasi di Lingkungan Pemerintah Provinsi DKI Jakarta Tahun 2014 berada dibawah Koordinasi Sub Bidang Penghargaan Bidang Kesra dan Pensiun Badan Kepegawaian Daerah Provinsi DKI Jakarta dan dilakukan secara swakelola, dengan metode palaksanaan tes sebagai berikut;

- Seleksi administrasi;
- Tes tertulis (Substansi);
- Tes kompetensi;
- Presentasi makalah bagi calon pegawai berprestasi Golongan III dan Golongan IV.

Pemberian penghargaan pada tahun 2014 diberikan kepada 35 orang pegawai dan kepada 31 orang pegawai berprestasi dilingkungan Pemerintah Provinsi DKI Jakarta.

b) Terselenggaranya Monitoring dan Evaluasi Kebijakan TKD.

c) Pelaksana kegiatan Supervisi Penerapan Tunjangan Kinerja Daerah dan Pengembangannya adalah Sub Bidang Kajian Kesejahteraan, Bidang Kesejahteraan dan Pensiun Badan Kepegawaian Daerah Provinsi DKI Jakarta dengan melibatkan unsur terkait, baik di lingkungan Badan Kepegawaian Daerah Provinsi DKI Jakarta maupun di luar Badan Kepegawaian Daerah Provinsi DKI Jakarta. Monitoring dan Evaluasi dalam rangka implementasi kebijakan TKD menghasilkan sebanyak 3 kajian yaitu Kajian Besaran TKD, Kajian Poin TKD dan Kajian Fleksible Time kepada 96 SKPD/UKPD di lingkungan Pemerintah Provinsi DKI Jakarta.

d) Jumlah pensiun yang tepat waktu dan tepat bayar.

e) Kegiatan Proses penyelesaian Pensiun Terpadu di lingkungan Pemerintah Provinsi DKI Jakarta merupakan salah satu bentuk pelaksanaan Keputusan Bersama Kepala Kantor Regional V Badan Kepegawaian Negara Kepala Badan

Kepegawaian Daerah Provinsi DKI Jakarta, dan PT. TASPEN. Pelaksanaan Proses Penyelesaian Pensiun Terpadu dilaksanakan secara simultan dan berkelanjutan dengan instansi terkait sesuai dengan ketersediaan data. Kegiatan dilaksanakan secara swakelola oleh Subbid Cuti dan Pensiun Bidang Kesra dan Pensiun BKD Provinsi DKI Jakarta bersama dengan instansi terkait dengan penerbitan sebanyak 2.575 Surat Keputusan (SK) Pensiun Yang Tepat Waktu dan Tepat Bayar.

24) Program Pendidikan dan Pelatihan

a) Diklat Bendahara untuk 420 orang
b) Diklat Pengelolaan dan Pelaporan Keuangan Daerah untuk 75 orang
c) Diklat pengelolaan Barang Daerah untuk 90 orang
d) Diklat Pengadaan Barang dan Jasa Pemerintah (PBJP) tingkat pertama/dasar untuk 90 orang
e) Diklat Penyelesaian Sengketa Hukum Pengadaan Barang/Jasa untuk 100 orang
f) Diklat Komputer untuk 30 orang
g) Diklat Manajemen SDM untuk 60 orang
h) Diklat Protokol untuk 60 orang
i) Diklat Reformasi Birokrasi untuk 90 orang
j) Diklat Teknis Pemerintahan untuk 270 orang
k) Diklat Perencanaan Pembangunan bagi Camat dan Lurah untuk 390 orang
l) Diklat Pelayanan Prima untuk 60 orang
m) Diklat Change Management and innovation untuk 30 orang
n) Diklat Pola Pikir Jakarta Baru untuk 90 orang
o) Diklat Bahasa Inggris untuk 80 orang
p) Diklat Manajemen Penanggulangan Bencana untuk 90 orang
q) Diklat Manajemen Puskesmas untuk 100 orang
r) Diklat Pelayanan Terpadu Satu Pintu untuk 330 orang
s) Diklat Manajemen Sekolah untuk 330 orang

t) Diklat Pengawas Sekolah untuk 210 orang

u) Diklat Sistem Pengendalian Intern Pemerintah (SPIP) untuk 90 orang

v) Diklatpim Tingkat IV untuk 390 orang

w) Diklatpim Tingkat III untuk 120 orang

x) Diklat Pengembangan Kapabilitas Kepemimpinan untuk 60 orang

y) Diklat Capacity Building untuk 60 Orang

z) Diklat Prajabatan Golongan III dan II untuk 210 orang

aa) Diklat Verifikasi untuk 80 orang

bb) Bimtek Pengadaan Barang/Jasa bagi PPK untuk 60 orang

cc) Bimtek Sekretaris untuk 80 orang

dd) Analisis Kebutuhan Diklat untuk 90 orang

ee) Pengiriman ke lembaga pendidikan:

- Sensitivity training: 17 orang
- Mind Setting: 40 orang
- Sensitivity Training: 17 orang
- MOT: 3 orang

ff) Diklat Teknis Pemadam Kebakaran (4 jenis diklat) untuk 450 orang

gg) Diklat KePUan (6 jenis diklat) untuk 250 orang

hh) Diklat Pengawasan Pembangunan (4 jenis diklat) untuk 125 orang

ii) Diklat Perpajakan (3 jenis diklat) untuk 80 orang

jj) Diklat Satpol PP (2 jenis diklat) untuk 300 orang

kk) Diklat Tenaga Kesehatan (13 jenis diklat) untuk 235 orang

ll) Diklat Teknis Pendidikan (21 jenis diklat) untuk 2408 orang

mm) Diklat Lingkungan Hidup untuk 30 orang

nn) Diklat Tata Ruang untuk 20 orang

oo) Diklat Kesatuan Bangsa dan Politik untuk 40 orang

pp) Diklat BMPKB untuk 3360 orang

qq) Diklat Teknis Sosial untuk 100 orang

rr) Diklat Teknis Kelautan dan Pertanian untuk 80 orang

ss) Diklat Teknis Ketenagakerjaan dan Transmigrasi untuk 250 orang

tt) Diklat Teknis Kepemerintahan untuk 210 orang

uu) Diklat Teknis Pendidikan dan Mental Spiritual untuk 25 orang

vv) Diklat Ketatalaksanaan untuk 25 orang

25) Program Program Peningkatan Kapasitas Penyelenggaraan Diklat

a) Peningkatan Kompetensi Jabatan Fungsional untuk 12 Widyaiswara

b) Pelaksanaan Prosedur Sistem Manajemen Mutu ISO 9001:2008

c) Revitalisasi Badan Diklat Provinsi DKI Jakarta

26) Program Peningkatan Disiplin dan Kinerja Aparatur DKI

a) Terlaksananya penilaian kinerja secara objektif bagi pegawai Pemda DKI Jakarta.

Upacara prosesi penandatanganan dokumen kinerja, penyusunan perbal surat keputusan, kompilasi dokumen, analisis dokumen serta perancangan dan pengembangan sistem informasi dilaksanakan oleh Sub bidang Pengembangan Kompetensi dan Kinerja Pegawai (PKKP) Badan Kepegawaian Daerah Povinsi DKI Jakarta bekerjasama dengan SKPD/UKPD terkait, instansi vertikal dan pihak ketiga selaku tenaga ahli. Ditetapkannya dokumen kinerja Pemerintah Provinsi DKI Jakarta Tahun 2014, dengan capaian sebagai berikut:

- Terselenggaranya prosesi penandatanganan dokumen penetapan kinerja seluruh SKPD/UKPD Pemerintah Provinsi DKI Jakarta sebanyak 56 dokumen.
- Terbangunnya suatu sistem informasi yang mendukung pelaksanaan penilaian kinerja sesuai ketentuan.
- Terdokumentasikannya hasil penilaian kinerja bulanan pejabat eselon I dan II di lingkungan Pemerintah Provinsi DKI Jakarta.

- Disahkannya dokumen Penilaian Prestasi Kerja pejabat eselon I, II dan III di lingkungan Pemerintah Provinsi DKI Jakarta Tahun 2014.
- Terdokumentasikannya Sasaran Kerja Pegawai (SKP) PNS Pemerintah Provinsi DKI Jakarta Tahun 2014.

b) Monitoring Kinerja Aparatur Bidang Asisten Pemerintahan Setko Administrasi Jakarta Pusat.

c) Evaluasi dan Analisa Pembinaan Disiplin serta Kinerja Pegawai Setko Adm. Jakarta Pusat.

d) Perawatan Mesin Absensi Setko Administrasi Jakarta Pusat.

e) Pengadaaan Prasarana dan Sarana Pembuatan Atribut Tanda Pengenal (ID Card) Bagi PNS/CPNS di Lingkungan Pemerintah Kota Administrasi Jakarta Pusat.

f) Monitoring dan Evaluasi Kesekretariatan UKPD Pemerintah Kota Administrasi Jakarta Pusat.

g) Peningkatan Ketahanan Mental, Fisik dan Disiplin Petugas Pengamanan Kompleks Kantor Pemerintah Kota Administrasi Jakarta Pusat.

h) Peningkatan Kinerja Aparat Melalui Media *Outbond*.

i) Penyusunan KPI berdasarkan *Balanced Scored Card*.

27) Program Peningkatan Kapasitas Sumber Daya Aparatur DKI

a) Pengiriman 133 PNS mengikuti Program Tugas belajar dalam Negeri

b) Pemberian biaya Tugas Belajar Luar Negeri untuk 5 orang

c) Jumlah pegawai Pemda DKI yang mengikuti seleksi program tugas belajar.

Pelaksanaan tahapan seleksi, kompilasi dan pengolahan data, pengelolaan *database*, perancangan dan penyempurnaan sistem informasi serta seminar umum dilaksanakan oleh Sub bidang Pengembangan Kompetensi dan Kinerja Pegawai (PKKP) Badan Kepegawaian Daerah Povinsi DKI Jakarta bekerjasama dengan SKPD/UKPD terkait dan pihak ketiga selaku tenaga ahli. Terseleksinya calon

pegawai tugas belajar Program S1 dan S2 Tahun 2014 sesuai kualifikasi yang ditentukan dan Pengiriman 250 orang PNS Program Tugas Belajar Dalam Negeri.

d) Jumlah pegawai yang ditingkatkan kompetensi Jabatan.

Kegiatan Pengembangan Peta Kompetensi dan Penyusunan Standar Kompetensi Jabatan dilingkungan Pemerintah Provinsi DKI Jakarta berada dibawah koordinasi Seksi Perencanaan dan Penilaian Kompetensi Pegawai dan dillakukan secara swakelola. Dalam pelaksanaannya Seksi Perencanaan dan Penilaian Kompetensi Pegawai bekerjasama dengan tenaga ahli (psikolog) yang ditugaskan untuk dapat melakukan uji kompetensi. Untuk itu dibutuhkan tenaga ahli dari disiplin ilmu psikologi dengan pengalaman dibidangnya minimal 10 (sepuluh) tahun, memahami budaya kerja Pemda DKI Jakarta dan pernah melakukan kerjasama dengan Pemerintah Provinsi DKI dalam kegiatan Uji Kompetensi minimal 5 tahun, dengan jumlah pegawai yang ditingkatkan kompetensi jabatan sebanyak 212 orang pegawai.

e) Tersedianya data potret dan peta kompetensi dari pejabat/pegawai di lingkungan Pemprov DKI Jakarta.

Kegiatan Pengembangan Peta Kompetensi dan Penyusunan Standar Kompetensi Jabatan dilingkungan Pemerintah Provinsi DKI Jakarta berada dibawah koordinasi Seksi Perencanaan dan Penilaian Kompetensi Pegawai dan dillakukan secara swakelola. Tersedianya data potret kompetensi dan *assessment* dari pejabat/pegawai potensial sebanyak 1.000 (seribu) orang.

f) Persentase Jabatan Struktural yang memenuhi standar kompetensi 10%.

g) Peningkatan Sumber Daya Manusia Bidang Tata Ruang dan Lingkungan Hidup.

h) Character Building untuk Peningkatan Kompetensi Pegawai di Lingkungan Pemerintah Kota Administrasi Jakarta Pusat.

28) Program Pembinaan dan Pengembangan Aparatur

a) Jumlah Rumpun Jabatan Fungsional yang dibina.

Kegiatan pembinaan jabatan fungsional Tahun 2014 mengacu dan berpedoman pada Peraturan Pemerintah Nomor 16 Tahun 1999 jo Peraturan Pemerintah Nomor 40 Tahun 2010 tentang Jabatan Fungsional Pegawai Negeri Sipil. Sementara pembuatan SK Pengangkatan, Pembebasan Sementara, Pengangkatan Kembali dan Pemberhentian dalam dan dari Jabatan Fungsional merupakan wujud akuntabilitas pencapaian kinerja Sub Bidang Mutasi Bidang Perencanaan dan Pendayagunaan BKD Provinsi DKI Jakarta mengacu pada Indikator Kinerja Utama (IKU) BKD dimana menghasilkan Penyelenggaraan 3 Rumpun jabatan Fungsional yang dibina.

b) Pembinaan Peningkatan Kualitas Petugas Penata Arsip Pemerintah Kota Administrasi Jakarta Pusat.

c) Bimbingan Teknis Tata Naskah Dinas bagi Sekretaris Pimpinan dan Sekretaris Pengolah Setko Administrasi Jakarta Pusat.

d) Pengembangan Wawasan Kerumahtanggaan dan Pengamanan Kantor Pemerintah Kota Administrasi Jakarta Pusat.

e) Pelaksanaan Sertifikasi Petugas Pengamanan Kantor Pemerintah Kota Administrasi Jakarta Pusat.

f) Peningkatan Kemampuan Teknis Pelayanan Tamu/Masyarakat Bagi Petugas Pamdal Jakarta Pusat.

g) Peningkatan Kemampuan Petugas Teknis Kerumahtanggaan Kantor Walikota Jakarta Pusat.

h) Pembinaan Pengurus Barang Daerah Kota Administrasi Jakarta Pusat.

i) Pembinaan Satminkal di Lingkungan Pemerintah Kota

Administrasi Jakarta Pusat.

j) Monitoring dan Evaluasi Kearsipan Dinamis pada SKPD/UKPD Pemerintah Kota Administrasi Jakarta Pusat.

k) Pembinaan Keprotokolan.

l) Pembekalan Tugas dan Fungsi Keprotokolan.

m) Pembinaan Pengelolaan Administrasi Perbendaharaan Tingkat Kota Jakarta Pusat.

n) Kepesertaan Pembinaan Teknis & Sertifikasi Pegawai dalam rangka Peningkatan Kemampuan di Lingkungan Sekretariat Kota Jakarta Pusat.

o) Peningkatan Kompetensi SDM PTSP Kota Administrasi Jakarta Pusat.

29) Program Peningkatan Pencegahan Kebakaran

a) Pemeriksaan Sewaktu-waktu Secara Berkala berjumlah 236 gedung dengan rincian sebagai berikut : Jakarta Pusat sejumlah 76 Gedung, Jakarta Utara sejumlah 9 Gedung, Jakarta Barat sejumlah 18 Gedung, Jakarta Selatan sejumlah 130 Gedung dan Jakarta Timur sejumlah 3 Gedung.

b) Pengawasan Keselamatan Kebakaran Gedung Pada Masa Konstruksi berjumlah 10 gedung dengan rincian sebagai berikut : Jakarta Pusat sejumlah 2 Gedung, Jakarta Utara sejumlah 2 Gedung, Jakarta Selatan sejumlah 4 Gedung dan Jakarta Timur sejumlah 2 Gedung.

c) Pengawasan Keselamatan Kebakaran Gedung dalam Masa Pembinaan Berkala berjumlah 15 gedung dengan rincian sebagai berikut : Jakarta Pusat sejumlah 3 Gedung, Jakarta Utara sejumlah 4 Gedung, Jakarta Barat sejumlah 1 Gedung, Jakarta Selatan sejumlah 6 Gedung dan Jakarta Timur sejumlah 1 Gedung.

d) Penegakan Perda No.8 Tahun 2008 terdapat 15 Gedung yang melanggar peraturan terkait sistem proteksi kebakaran dan penyelamatan jiwa.

e) Penyusunan Pergub Keselamatan Kebakaran sebanyak 2 Pergub, yaitu : Sistem Deteksi Alarm dan Akses Pemadam Kebakaran.

f) Sosialisasi Pencegahan Kebakaran melalui Media Radio sebanyak 5 (lima) stasiun radio, antara lain: Radio Camajaya, RRI PRO 2 FM, Bens Radio, Radio CBB dan Radio RPK.

g) Bimbingan Teknis Pada Bangunan Tinggi pelaksanaan pada 23 Gedung, antara lain : RSPAD, Mustika Ratu, Manggala Wanabakti, KEMHAN RI, Best Western, KEMENHUB dll.

h) Peningkatan Kewaspadaan Masyarakat dalam penanggulangan kebakaran pada tingkat Perguruan Tinggi Provinsi DKI Jakarta, pelaksanaan kegiatan pada beberapa Perguruan Tinggi, antara lain : STIMIK, BSMI, UHAMKA dan UNJ dengan jumlah peserta 100 Orang.

i) Peningkatan kewaspadaan Masyarakat dalam penanggulangan kebakaran pada tingkat SLTA Provinsi DKI Jakarta, Pelakasanaan kegiatan pada beberapa Sekolah Menengah Atas dan Kejuruan, antara lain : SMK YP IPPI Petojo, SMK Muhammadiyah 2, SMK PKP 1, SMK Budi Warman II, SMK N 29, SMA N 90 dan Aliyah Al Islamiyah dengan jumlah peserta 100 orang.

j) Pemberdayaan Pemuda dalam penanggulangan kebakaran pada lingkungan karang taruna Provinsi DKI Jakarta, Pelaksanaan kegiatan pada beberapa wilayah, antara lain : Asahi Mas Jak-Ut, Ciracas Jak-Tim, Fatahilah Jak-Bar, kemayoran Jak-Pus dan Tebet Jak-Sel dengan jumlah peserta sebanyak 100 orang.

k) Pembentukan Duta Kebakaran Untuk Masyarakat jumlah peserta 100 orang dan dilakaksanakan selama 5 (lima) hari.

l) Pembuatan dan Penayangan Film Animasi Pemadam Kebakaran melalui media elektronik, disiarkan pada 5 (lima) stasiun TV, antara lain : ANTV, Global TV, Indosiar, MNC dan SCTV.

m) Penguatan kapasitas masyarakat dalam penanggulangan kebakaran, Kegiatan ini dilaksanakan dengan jumlah peserta sebanyak 1200 orang dengan kriteria pekerjaan yang berbeda- beda dan para peserta tinggal pada kawasan rawan kebakaran.

30) Program Penanggulangan Kebakaran

a) Penyusunan Rencana Operasi dan Gladi Gabungan Operasi Penanggulangan Kebakaran Pada Bangunan Tinggi / Menengah, Bangunan Industri, Pasar Tradisional dan Pemukiman Padat Hunian. (kegiatan ini dilaksanakan pada beberapa tempat seperti : Hotel Mandarin, Crowne Plaza, Wisma Nusantara, Kartika Chandra, Menara Bidakara dan PT SC Johnson. Peserta pada kegiatan ini sebanyak 711 peserta)

b) Geladi Lapang dan Simulasi Penyelamatan tingkat SKPD Provinsi DKI Jakarta terkait pada penyelamatan korban banjir, kegiatan praktek penyelamatan dengan peserta sebanyak 500 orang dari beberapa instansi terkait.

31) Program Penyelamatan

a) latihan penyelamatan dan pemadaman pada Traffic Accident, Mobil2 Khusus, Bahan-bahan Berbahaya, Bangruh, basement, water rescue, beda ketinggian, peralatan rescue, P3k (Basic Live Support) terlaksana 8 (delapan) kegiatan, setiap kegiatan jumlah peserta sebanyak 76 orang.

b) Bimbingan Teknis Petugas Penyelamatan pada Bangunan Runtuh, kegiatan teori dalam penyelamatan pada bangunan runtuh, jumlah peserta sebanyak 100 orang.

c) Bimbingan Teknis Petugas Penyelamatan pada Bangunan Tinggi kegiatan teori dalam penyelamatan pada bangunan tinggi, jumlah peserta sebanyak 100 orang.

d) Bimbingan Teknis Petugas Penyelamatan pada Banjir kegiatan teori dalam penyelamatan korban banjir, jumlah peserta sebanyak 100 orang.

e) Bimbingan Teknis Petugas Penyelamatan pada Kecelakaan Lalu Lintas, kegiatan teori dalam penyelamatan korban kecelakaan lalu lintas, jumlah peserta sebanyak 100 orang.

f) Peningkatan Ketrampilan Bagi Petugas Tingkat SKPD Provinsi DKI Jakarta terkait Penyelamatan pada korban Bangunan Basement, kegiatan praktek dalam penyelamatan pada korban Bangunan Basement, jumlah peserta 200 orang.

g) Peningkatan Ketrampilan Bagi Petugas Tingkat SKPD Provinsi DKI Jakarta terkait Penyelamatan pada korban Bangunan Runtuh, kegiatan praktek dalam penyelamatan pada korban Bangunan Runtuh, jumlah peserta 200 orang.

h) Peningkatan Ketrampilan Bagi Petugas Tingkat SKPD Provinsi DKI Jakarta terkait Penyelamatan pada korban banjir, kegiatan praktek dalam penyelamatan pada korban Banjir, jumlah peserta 200 orang.

i) Pengerahan Petugas Evakuasi dan Penyelamatan pada korban Bencana, terdapat 44 penyelamatan pada 5 wilayah kota, antara lain : penyelamatan pohon tumbang, bangunan runtuh, terjebak pada lift, banjir, tenggelam dll.

j) Diklat Inspektur Tk. I 200 JP, kegiatan pendidikan dan pelatihan untuk para petugas pemeriksa gedung-gedung yang ada di DKI Jakarta, dengan jumlah peserta sebanyak 60 orang.

k) Diklat Penyuluh Lapangan 200 JP, kegiatan Pendidikan dan Pelatihan untuk para penyuluh lapangan yang bertujuan untuk mempertajam keahlian dalam penyampaian informasi kepada masyarakat, jumlah peserta 30 orang.

l) Diklat Fire Rescue 200 JP, kegiatan Pendidikan dan Pelatihan untuk penyelamatan pada korban bencana, jumlah peserta 60 orang.

m) Diklat Medical First Responder (MFR) 45 JP, kegiatan Pendidikan dan pelatihan untuk penanganan medis pertama pada korban bencana, jumlah peserta 300 orang.

n) Diklat Operator Tk. I 100 JP, kegiatan Pendidikan dan Pelatihan untuk mengetahui cara mengendarai kendaraan pemadam kebakaran dan fungsi mobil tersebut, jumlah peserta 300 orang.

32) Meningkatnya persentase penyelesaian pengaduan pelanggaran K3 (ketertiban, ketentraman, keindahan).

Dalam hal ini terjadi peningkatan jumlah pengaduan dari masyarakat yang signifikan dibandingkan tahun-tahun sebelumnya. Hal ini dikarenakan semakin banyaknya wadah yang dapat diakses oleh masyarakat untuk melayangkan pengaduan pelanggaran K3 serta semakin meningkatnya pula daya kritis masyarakat terhadap situasi dan kondisi wilayahnya. Adapun sumber data pengaduan dimaksud adalah dari Unit Kerja Presiden Bidang Pengawasan dan Pengendalian Pembangunan (UKP4), media massa, website Pemerintah DKI Jakarta dan bidang-bidang terkait di SATPOL PP Provinsi DKI Jakarta yang menerima pengaduan langsung dari masyarakat. Pada Tahun 2014 bahwa untuk Tingkat penyelesaian pengaduan pelanggaran K3 (Ketertiban, Ketentraman, Keindahan) jumlah aspirasi pengaduan yang masuk sebanyak 689 pengaduan dan yang sudah di tindaklanjuti sebanyak 403 pengaduan atau 58%.

33) Cakupan petugas Perlindungan Masyarakat (Linmas) di Kabupaten/Kota.

Indikator Kinerja dapat dilihat dari Kegiatan Pembinaan Anggota Linmas RT/RW dan Matrik Objek Vital, Kegiatan tersebut di laksanakan di 12 Kecamatan selama 1 tahun, setiap Kecamatan terdiri dari 200 peserta.

Jakarta Pusat	:	Kec. Senen, Kec. Johar Baru
Jakarta Utara	:	Kec. Koja, Kec. Tanjung Priok
Jakarta Barat	:	Kec. Taman Sari, Kec. Tambora, Kec. Kalideres
Jakarta Selatan	:	Kec. Pasar Minggu, Kec. Tebet
Jakart Timur	:	Kec. Cakung, Kec. Pulo Gadung, Kec. Jatinegara

Dari hasil kegiatan dan data yang ada, bahwa terdapat 65% jumlah Linmas yang aktif dari 19.795 anggota Linmas di 30.246 RT.

34) Diklat Pembentukan Pol PP Tingkat dasar

Melalui Program Peningkatan Kemampuan Aparatur dalam Menegakkan Peraturan yang kegiatan utamanya adalah Diklat Pembentukan Pol PP Tingkat Dasar, pada tahun 2014 sebanyak 450 Anggota Satpol PP sudah mengikuti Diklat Pembentukan Pol PP Tingkat Dasar sehingga dari 4.085 Pegawai Satuan Polisi Pamong Praja, jumlah aparat yang memiliki kemampuan Pol PP tingkat dasar sampai dengan tahun 2014 meningkat menjadi 2.275 orang dibandingkan dengan tahun 2013 yang hanya berjumlah 1.825 orang. Adanya kurikulum baku untuk Diklat Pol PP Tingkat Dasar dalam Peraturan Menteri Dalam Negeri Nomor 38 Tahun 2010 tentang Pedoman Penyelenggaraan Pendidikan dan Pelatihan Dasar Polisi Pamong Praja cukup mendukung kelancaran dan efektivitas pelaksanaan diklat tersebut.

35) Lomba siskamling

Melalui kegiatan ini diharapkan meningkatkan pengetahuan dan kepedulian masyarakat akan pentingnya menjaga Ketenteraman dan Ketertiban Umum di lingkungan tempat tinggal. Kegiatan tersebut sudah di laksanakan di 44 RW di 5 Wilayah Kota Administrasi Provinsi DKI Jakarta. Adapun Juara Lomba Siskamling Tahun 2014 adalah:

Juara I

- RW 07 Kelurahan Rawa Badak Utara Kecamatan Koja Kota Administrasi Jakarta Utara

Juara II

- RW 01 Kelurahan Kamal Kecamatan Kalideres Kota Administrasi Jakarta Barat

Juara III

- RW 07 Kelurahan Cempaka Putih Barat Kecamatan Cempaka Putih Kota Administrasi Jakarta Pusat

Juara Harapan I

- RW 02 Kelurahan Pondok Kopi Kecamatan Duren sawit Kota Administrasi Jakarta Timur

  Juara Harapan II

- RW 10 Kelurahan Kebayoran Lama Utara Kecamatan Kebayoran Lama Kota Administrasi Jakarta Selatan

36) Monitoring dan evaluasi komunitas RW peduli ketentraman dan ketertiban masyarakat

Kegiatan tersebut di laksanakan di 5 Wilayah Kota Administrasi dan 1 Kabupaten Kepulauan Seribu dengan target 23 Kecamatan yang terdiri dari 163 RW. Melalui kegiatan tersebut diharapkan dapat terciptanya suatu pola hubungan kemitraan yang harmonis dan berkesinambungan antara warga masyarakat dengan aparat pemerintah dengan warga masyarakat yang lebih menyeluruh, sehingga dapat menciptakan ketertiban umum dan ketenteraman masyarakat di DKI Jakarta.

37) Pembekalan potensi masyarakat

Kegiatan tersebut di laksanakan di 12 Kecamatan selama 1 tahun, setiap Kecamatan terdiri dari 100 peserta. Adapun 12 Kecamatan yang dimaksud adalah:

Jakarta Pusat : Kec. Senen, Kec. Johar Baru

Jakarta Utara : Kec. Koja, Kec. Tanjung Priok

Jakarta Barat : Kec. Taman Sari, Kec. Tambora, Kec. Kalideres

Jakarta Selatan : Kec. Pasar Minggu, Kec. Tebet

Jakarta Timur : Kec. Cakung, Kec. Pulo Gadung, Kec. Jatinegara

Melalui Kegiatan tersebut di harapkan dapat meningkatkan pengetahuan kesadaran dan ketertiban masyarakat dalam memelihara keteriban umum dan aktif berpartisipasi di dalam menjaga ketenteraman dan ketertiban.

38) Program Peningkatan Kerjasama Antardaerah dan Luar Negeri

a) Terselesaikannya permohonan Perwakilan Negara Asing

terkait dengan pelayanan daerah.

b) Terinformasikannya kebijakan-kebijakan pemerintah daerah kepada Perwakilan Negara Asing yang ada di Jakarta.

c) Terselesaikannya permasalahan Perwakilan Negara Asing dan Organisasi Internasional sehingga PNA dan OI dapat menjalankan misi diplomatiknya di Jakarta dengan baik.

d) Masukan dan saran mengenai kerja sama luar negeri.

e) Tercipatanya kesempatan bagi Jakarta untuk berbagai ide dan pengalaman dengan kota-kota anggota C40, khususnya dalam mitigasi dan adaptasi terhadap perubahan iklim.

f) Jakarta dikenal secara luas oleh kota-kota / daerah-daerah lain di dunia karena partisipasinya dalam UCLG. Bahkan, Jakarta UN-HABITAT sebagai salah satu mitra UCLG sering meminta pendapat dan pengalaman Jakarta dalam berbagai forum diskusi, baik melalui secara elektronik maupun dalam pertemuan formal. Jakarta melalui keanggotaannya dalam ULCG juga menjadi salah satu anggota UNACLA (United Nations Advisory Committee of Local Authorithies). UNACLA merupakan satu-satunya asosiasi pemerintah daerah yang menjadi komite penasehat di lembaga PBB.

g) Jakarta dapat berbagi ide dan pengalaman mengenai pengelolaan perkotaan dari kota-kota besar lainnya di Asia (kota-kota anggota ANMC21). Secara langsung, staf Pemerintah Provinsi DKI Jakarta dapat berbagi pengalaman melalui pelatihan bersama dalam berbagai Joint-project di dalam ANMC21.

h) Partisipasi aktif Pemprov. DKI Jakarta dalam berbagai organisasi internasional dimanfaatkan oleh Jakarta untuk berbagi pengalaman dan pengetahuan dengan kota-kota / daerah lain di dunia. Di samping itu, keikutsertaan di dalam organisasi itu juga menjadi ajang promosi murah dan mudah bagi Pemprov. DKI Jakarta.

i) Jakarta dapat berbagi ide dan pengalaman mengenai

pengelolaan perkotaan dari kota-kota besar lainnya di dunia.

j) Jakarta dapat menyelenggarakan pertemuan internasional dengan sangat baik. Jakarta dapat berbagai pengetahuan dan pengalaman dengan kota-kota lain dan dari berbagai kalangan. Di samping itu, penyelenggaraan kongres internasional juga menjadi promosi bahwa Jakarta adalah kota yang aman.

k) Rekapitulasi kerja sama internasional Pemprov. DKI

l) Terinformasikannya materi tentang sektor- sektor kerjasama yang strategis dan berpotensi tinggi untuk pemprov DKI Jakarta dalam melakukan kerjasama dengan kota- kota di negara lain.

m) Terinformasikannya hasil diklat PNS yang telah menyelesaikan pendidikannya di LN.sehingga diharapkan bisa memberikan kontribusi positif bagi kemajuan Pemprov DKI Jakarta.

n) Terinformasikannya mekanisme pelayanan kepada Perwakilan Negara Asing bagi SKPD dan UKPD.

o) Tersusunnya Rancangan Letter of Intent dan Memorandum Saling Pengertian (MoU)

p) Diterimanya Bantuan Luar Negeri dan Lembaga Non Asing Pemerintah.

q) Event tersebut dapat terselenggara dengan baik dan keikutsertaan Jakarta dalam event tersebut dapat terkoordinir dengan baik. Penyelenggara memperoleh impresi yang positif atas fasilitasi dan koordinasi yang dilaksanakan oleh Pemprov. DKI Jakarta.

r) Terlaksananya pemberian beasiswa dari Pemerintah Seoul bagi PNS Pemprov DKI Jakarta.

21. URUSAN KETAHANAN PANGAN

a. Alokasi APBD 2014 dan Realisasi

Untuk urusan Ketahanan Pangan, pada tahun 2014 dialokasikan APBD sebesar Rp83.857.876.780,00 dengan total penyerapan sebesar Rp58.098.392.290,00 atau 69,28%

b. Realisasi Pelaksanaan Program dan Kegiatan

Pada tahun 2014 telah dilaksanakan program dan kegiatan antara lain sebagai berikut :

1) Program Pengamanan Ketersediaan Pangan, Pengendalian Akses, Harga, Promosi dan Distribusi/Pemasaran
   a) Pasar murah menjelang Hari Besar Keagamaan Nasional (HKBN)
   b) Koordinasi Dewan Ketahanan Pangan
   c) Pemantauan Harga Pangan
   d) Analisa Ketersediaan Pangan
   e) Pemberdayaan Usaha Masyarakat Rawan Pangan
   f) Pembinaan Pola Makan Beragam, Bergizi,Seimbang dan Aman (B2SA)
2) Program Peningkatan dan Pengawasan Mutu dan Keamanan Pangan Hasil Tanaman Pangan dan Hortikultura
   a) Pengendalian Mutu dan Keamanan Komoditas Hasil Tanaman Pangan dan Holtikultura
   b) Kerjasama regional dalam rangka Pengendalian Mutu dan Keamanan Komoditas Hasil Tanaman Pangan dan Hortikultura
   c) Operasi Transportasi Pangan Segar (OTPS)
3) Program Peningkatan dan Pengawasan Mutu dan Keamanan Pangan Hasil Perikanan
   a) Pengawasan Mutu Hasil Perikanan di Pasar Swalayan, Pasar Tradisional dan Sentra Pemasaran Hasil Perikanan di DKI Jakarta

b) Pengawasan Mutu di UPI dalam rangka Pra SKP dan Pra Verifikasi Hazard Analysis Critical Control Point (HACCP) di DKI Jakarta

4) Program Peningkatan dan Pengawasan Mutu dan Keamanan Pangan Produk Hewan (kesmavet)
   a) Pengawasan dan Pengendalian Peredaran Produk Hewan
   b) Sosialisasi Produk Hewan yang ASUH

Adapun hasil dari pelaksanaan program dan kegiatan urusan ketahanan pangan, antara lain :

1) Meningkatnya Jumlah ketersediaan pangan yaitu :
   persentase pasokan beras sebesar 100%
   persentase daging sebesar 100%
   persentase pusat distribusi ikan sebesar 100 %
   persentase pusat distribusi ayam sebesar 100 %
   persentase pusat distribusi telor dan susu sebesar 100 %
   persentase pusat distribusi sayur mayur sebesar 100 %
   persentase pusat distribusi buah-buahan sebesar 120 %
2) Meningkatnya persentase buah dan sayur di pasar tradisional dan pasar swalayan yang tidak mengandung zat kimia atau mikroorganisme yang berbahaya menjadi 90,279 % baik/aman
3) Meningkatnya jumlah sertifikat hasil uji hasil tanaman pangan dan hortikultura yang dikeluarkan menjadi 1.426 sertifikat.
4) Meningkatnya persentase ikan dan olahan ikan di pasar tradisional dan pasar swalayan yang tidak mengandung zat kimia atau mikroorganisme yang berbahaya
5) Meningkatnya jumlah sertifikat hasil uji hasil perikanan yang di keluarkan yaitu 10.639 sertifikat
6) Meningkatnya persentase daging dan olahannya yang tidak mengandung zat kimia atau mikroorganisme yang berbahaya 92% baik/aman
7) Meningkatnya jumlah sertifikat hasil uji produk hewan yang di keluarkan menjadi 15.103 sertifikat.

8) Meningkatnya jumlah sertifikat Nomor Kontrol Veteriner yang diberikan menjadi 55 sertifikat
9) Program Pengamanan Ketersediaan Pangan, Pengendalian Akses, Harga, Promosi dan Distribusi/Pemasaran
   a) Pasar murah menjelang Hari Besar Keagamaan Nasional (HKBN) sebanyak 9.601 kg daging sapi dan 3.581 ekor ayam
   b) Koordinasi Dewan Ketahanan Pangan sebanyak 1 kali
   c) Pemantauan Harga Pangan sebanyak 12 laporan
   d) Analisa Ketersediaan Pangan sebanyak 1 laporan
   e) Pemberdayaan Usaha Masyarakat Rawan Pangan sebanyak 30 KK
   f) Pembinaan Pola Makan Beragam,Bergizi,Seimbang dan Aman (B2SA) sebanyak 100 orang
10) Program Peningkatan dan Pengawasan Mutu dan Keamanan Pangan Hasil Tanaman Pangan dan Hortikultura
   a) Pengendalian Mutu dan Keamanan Komoditas Hasil Tanaman Pangan dan Hortikultura
   b) Operasi Transportasi Pangan Segar (OTPS) sebanyak 3 kegiatan
   c) Kerjasama Regional dalam Rangka Pengendalian Mutu dan Keamanan Komoditas Hasil Tanaman Pangan dan Hortikultura
11) Program Peningkatan dan Pengawasan Mutu dan Keamanan Pangan Hasil Perikanan
   a) Pengawasan mutu di UPI dalam rangka pra SKP dan pra verifikasi HACCP di Jakarta sebanyak 68 UPI
   b) Pengawasan Mutu Hasil Perikanan di pasar swalayan, pasar tradisional dan sentra pemasaran hasil perikanan di DKI Jakarta sebanyak 15 lokasi 95 unit neon box
12) Program Peningkatan dan Pengawasan Mutu dan Keamanan Pangan Produk Hewan (kesmavet)
   a) Pengawasan dan Pengendalian Peredaran Produk Hewan sebanyak 1 laporan

b) Sosialisasi Produk Hewan yang Aman, Sehat, Utuh dan Halal (ASUH) sebanyak 4 kali

22. URUSAN PEMBERDAYAAN MASYARAKAT DAN DESA

a. Alokasi APBD 2014 dan Realisasi

Untuk urusan pemberdayaan masyarakat dan desa, pada tahun 2014 dialokasikan APBD sebesar Rp361.798.890.462,00 dengan total penyerapan sebesar Rp192.444.854.827,00 atau 53,19%.

b. Realisasi Pelaksanaan Program dan Kegiatan

Pada tahun 2014 telah dilaksanakan program dan kegiatan antara lain sebagai berikut:

1) Program Peningkatan Keberdayaan Masyarakat Kelurahan

a) Pembinaan Pelaksanaan Program Pemberdayaan Masyarakat Kelurahan (Perlombaan Kelurahan)
b) Pelaksanaan Gebyar Kader Pemberdayaan Masyarakat
c) Pelaksanaan Lokakarya Peningkatan Pemberdayaan Masyarakat bagi Generasi Muda
d) Pelatihan Perencanaan Pembangunan Partisipatif Masyarakat Kelurahan (P3MK)
e) Pelaksanaan Rakerda TKPK
f) Peningkatan Pemberdayaan Masyarakat di Daerah Rawan Konflik
g) Penguatan Kelembagaan Masyarakat dalam Peningkatan Ketahanan Pangan Masyarakat
h) Pelaksanaan Integrasi Penataan RW Kumuh

2) Program Peningkatan Partisipasi Masyarakat Dalam Pembangunan

a) Bulan Bhakti Gotong Royong Masyarakat Tingkat Provinsi dan Nasional
b) Asistensi dan Verifikasi dalam Profil Kelurahan
c) Penilaian Pelaksana Gotong Royong Tingkat Provinsi dan Nasional

d) Fasilitasi RW dalam pelaksanaan Rembuk Warga
e) Koordinasi Pelaksanaan TMMD/MKJ (Pembukaan dan Penutupan)
f) Pertemuan dan Pengembangan Wawasan Pemberdayaan Masyarakat Tk. Nasional
g) Pemberdayaan Masyarakat Melalui Gotong Royong
h) Konsolidasi Teknis Pokja TKPK
i) Workshop Pemberdayaan Membangun Generasi Muda yang Memiliki Semangat Sosial
j) Pengembangan Wawasan Perubahan Sikap Perilaku Masyarakat dalam Membangun Lingkungannya
k) Lokakarya Komunitas Peduli Sungai dalam Melestarikan Fungsi Sungai
l) Monev TKPK
m) Gema Gerakan PKK
n) Penyebaran Informasi Kegiatan PKK melalui Media Cetak dan Elektronik (Majalah dan Radio)
o) Paduan Suara dalam Rangka HKG PKK (Pokja I)
p) Pendataan dan Pemetaan Potensi Keluarga dan Masyarakat dalam PTP (Pokja III)
q) Bimbingan Teknis SIM PKK
r) Pembinaan dalam Rangka Peningkatan Prestasi Kader Tingkat Nasional
s) ToT Gerakan Poktan PKK
t) Pelaksanaan Peningkatan Prestasi Kader Tingkat Nasional
u) Pembinaan 10 Program Pokok PKK
v) Peningkatan Prestasi 10 Program Pokok PKK Tk. Provinsi
w) Fasilitasi Bhakti Sosial Gerakan PKK
x) Pengembangan Kapasitas Kader PKK
y) Kepesertaan Promosi Produk UP2K
z) Pengembangan Wawasan Gerakan PKK
aa) Peningkatan Prestasi Kader BKB PAUD (Pokja II)
bb) Supervisi, Monitoring dan Evaluasi TP PKK

cc) Pembinaan Rohani (SQ) PKK

dd) Rapat Koordinasi (Rakor) Tingkat Provinsi DKI Jakarta

ee) Puncak Acara 10 Program Pokok PKK

ff) Jambore Kader PKK Tingkat Provinsi

gg) Kepesertaan Jambore Kader PKK Tingkat Nasional

hh) Fasilitasi Penguatan Kelembagaan PKK

3) Program Peningkatan Sarana dan Prasarana Pemberdayaan Masyarakat

a) Pendampingan teknis dan administrasi program pemberdayaan masyarakat

b) Integrasi perencanaan partisipatif Program pemberdayaan masyarakat antara program pusat dan daerah

c) Fasilitasi pencairan dana hibah Program Pemberdayaan Masyarakat

d) Dukungan PNPM Mandiri dalam BOP Tingkat Provinsi

e) Sosialisasi Sanimas (Sanitasi Masyarakat)

f) Perawatan Gedung PKK

g) Pembuatan Sistem Informasi Pemberdayaan Masyarakat, Perempuan dan Keluarga Berencana

h) Sosialisasi Sistem Informasi Posyandu

i) Pengadaan Sarana Pusat Pelayanan Keluarga Sejahtera

j) Pengenalan dan Pemanfaatan Teknologi Tepat Guna Bagi Generasi Muda Perempuan

k) Anti rayap dan tikus gudang BPMPKB

Adapun hasil dari pelaksanaan program dan kegiatan urusan pemberdayaan masyarakat dan desa, antara lain :

1) Dipertahankannya jenis Teknologi Tepat Guna (TTG) yang dikembangkan dimasyarakat di atas 10 alat (tahun 2014 ini = 11 alat) >> 2012 = 7 ; 2013 = 16

2) Meningkatnya masyarakat pengguna teknologi tepat guna (TTG) yang mandiri dari 50 % pada Tahun 2012 menjadi 55 % pada Tahun 2013. >> data 2014 = 264 **alat TTG**

3) Meningkatnya persentase pemanfaat Bina Sosial PPMK yang sudah berusaha/bekerja setelah mendapatkan pelatihan dari 14,5 % pada tahun 2013 menjadi 30% pada tahun 2014.
4) Meningkatnya cakupan anggota Lembaga Musyawarah Kelurahan yang aktif terlibat dalam penggerakan kegiatan gotong royong 974 orang Tahun 2013 Menjadi 1.207 orang di tahun 2014
5) Meningkatnya jumlah sarana yang dibangun/direhab melalui dana Bina Fisik Lingkungan PPMK dari 15.261 sarana pada tahun 2013 menjadi 80.971 sarana fisik pada tahun 2014 >> tahun 2012 = 7.152 sarana ; tahun 2013 = 10.798 sarana.

23. URUSAN STATISTIK

a. Alokasi APBD 2014 dan Realisasi

Untuk urusan statistik, pada tahun 2014 dialokasikan APBD sebesar Rp6.997.418.130,00 dengan total penyerapan sebesar Rp4.719.439.850,00 atau 67,45%.

b. Realisasi Pelaksanaan Program dan Kegiatan

Pada tahun 2014 telah dilaksanakan program dan kegiatan antara lain sebagai berikut :

1) Program Statistik Daerah

a) Penyusunan Daerah (Jakarta) Dalam Angka
b) Penyusunan Kota/Kabupaten Dalam Angka 6 Wilayah
c) Penyusunan Indikator Kesejahteraan Rakyat
d) Penyusunan Indikator Ekonomi Semesteran
e) Pendataan Statistik Unggulan Pemerintahan Provinsi DKI Jakarta
f) Penyusunan Tabel IO Jakarta
g) Penyusunan Indeks Pembangunan Sosial

Adapun hasil dari pelaksanaan program dan kegiatan urusan statistik, yakni tersedianya data statistik daerah yang dimutakhirkan setiap tahun.

Permasalahan tidak ada.

24. URUSAN KEARSIPAN

a. Alokasi APBD 2014 dan Realisasi

Untuk urusan kearsipan, pada tahun 2014 dialokasikan APBD sebesar Rp63.253.292.456,00 dengan total penyerapan sebesar Rp41.427.579.913,00 atau 65,49%

b. Realisasi Pelaksanaan Program dan Kegiatan

Pada tahun 2014 telah dilaksanakan program dan kegiatan antara lain sebagai berikut:

1) **Program Penyelamatan dan Pelestarian Dokumen/Arsip Daerah**
   b) Peliputan dan perekaman kegiatan pemda dan peristiwa fenomena yang terjadi di Jakarta;
   c) Wawancara terhadap para tokoh sejarah tentang perkembangan dan pembangunan kota Jakarta;
   d) Pengelolaan wajib serah arsip/dokumen;
   e) Akuisisi duplikasi arsip vital;
   f) Penataan Arsip Daerah;
   g) Penghimpunan arsip dosir;
   h) Digitalisasi Arsip;
   i) Rekonstruksi Arsip; dan
   j) Fumigasi Arsip.
2) **Program Peningkatan Sarana dan Prasarana Kearsipan**
   Pembangunan Blok A Gedung BPAD Pulo Mas
3) **Program Pengembangan Kapasitas Penyimpanan Arsip Daerah**
   a) Pengadaan Lemari Arsip untuk Peta/Gambar, Koran;
   b) Pemeliharaan dan perawatan lemari arsip (roll opack); dan

c) Pemeliharaan dan perawatan rak arsip.

4) Program Peningkatan Pelayanan Arsip

a) Pendidikan dan pelatihan pengangkatan arsiparis tingkat ahli dan trampil;
b) Asistensi penataan arsip / dokumen;
c) Pengadaan boks arsip;
d) Pengadaan map arsip;
e) Supervisi, Monitoring, Evaluasi dan Pelaporan Pengelolaan Kearsipan SKPD;
f) Monitoring dan Identifikasi Arsip Vital SKPD;
g) Rapat Koordinasi Kearsipan Daerah; dan
h) Peningkatan Tata Kelola Arsip melalui Bimbingan Teknis (5 Angkatan);
i) Bimbingan Teknis Arsip Vital;
j) Peningkatan tertib pengelolaan ketatausahaan dan kearsipan di BPAD dan KPAK;
k) Pengelolaan dan penyusutan arsip dinamis aktif; dan
l) Penyusutan Arsip in aktif.

Adapun hasil dari pelaksanaan program dan kegiatan urusan kearsipan, antara lain:

1) Meningkatnya jumlah arsip daerah yang diselamatkan dari 105.781 boks pada tahun 2013 menjadi 129.890 pada tahun 2014.
2) Meningkatnya jumlah peristiwa / tokoh / pengkisah yang diliput / diwawancara dari 552 pada tahun 2013 menjadi 750 pada tahun 2014.
3) Dipertahankannya jumlah gedung / depo arsip yang dibangun, yaitu sebanyak 4 depo di tahun 2014.
4) Meningkatnya jumlah ruang dan media simpan arsip yang memenuhi standar dari 428 ruangan pada tahun 2013 menjadi 457 ruangan di tahun 2014.
5) Meningkatnya cakupan pelayanan kearsipan bagi

lembaga/instansi Pemerintah, Pemerintah Daerah, swasta, dan masyarakat sebanyak 725 SKPD/UKP >> tahun 2013 = 1.430

6) Dipertahankannya jumlah SKPD/UKPD yang menerapkan Sistem Informasi Kearsipan Daerah dan Jaringan Informasi Kearsipan Daerah (SIKD dan JIKD) *sebanyak 1 SKPD dan 5 UKPD.*

25. URUSAN KOMUNIKASI DAN INFORMATIKA

a. Alokasi APBD 2014 dan Realisasi

Untuk urusan komunikasi dan informatika, pada tahun 2014 dialokasikan APBD sebesar Rp319.536.215.449,00 dengan total penyerapan sebesar Rp219.571.771.049,00atau 68,72%.

b. Realisasi Pelaksanaan Program dan Kegiatan

Pada tahun 2014 telah dilaksanakan program dan kegiatan antara lain sebagai berikut:

1) Program Optimalisasi Pemanfaatan Teknologi Informasi dan Komunikasi
   a) Penataan Sistem Informasi Penatausahaan Belanja (SPP-SPM-SP2D)
   b) Penataan Sistem Informasi Penatausahaan Verifikasi Belanja (SPJ)
2) Program Komunikasi, Data dan Informasi Publik
   a) Respon Opini Publik
   b) Pengelolaan dan Pengembangan Website Berita Resmi Pemprov DKI Jakarta "beritajakarta.com "
   c) Pengadaan Aplikasi Pengaduan Masyarakat Berbasis Peta Digital Enterprise
3) Program Peningkatan Sarana dan Prasarana Teknologi Informasi dan Komunikasi
   a) Sewa Perangkat Lunak Mainframe dan Dukungan Pemeliharaan
   b) Pengadaan Anti Virus

4) Program Peningkatan Pelayanan dan Jasa Pos serta Telekomunikasi
   a) Pengadaan HT-Radio Trunking
   b) Pengadaan RIG Radio Trunking
   c) Up grade Jaringan Radio Trunking
5) Program Implementasi Layanan Pengadaan Barang/Jasa Secara Elektronik
   a) Penataan dan Pengelolaan Ruang Kelas, Bidding Room LPSE
   b) Pengadaan Sarana dan Prasarana Mobilitas Pendukung Layanan LPSE
   c) Pengadaan Ekspansion Storage
   d) Pelaksanaan E-Procurement Sistem Nasional dan Aplikasi Lainnya

Adapun hasil dari pelaksanaan program dan kegiatan urusan komunikasi dan informatika, antara lain:

1) Meningkatnya jumlah aspirasi warga Jakarta yang direspon dari berbagai saluran media dari total aduan 16.393 yang direspon adalah 8.545 (52%) (kondisi 2013) menjadi total aduan 20.554 yang direspon adalah 11.304 (55%) (kondisi 2014)
2) Tersedianya saluran pengaduan berbasis teknologi komunikasi dan informasi
3) Tersedianya sarana informasi kepada masyarakat melalui situs Pemprov
4) Meningkatnya jumlah titik jaringan wifi dengan kecepatan up to 10 Mbps yang terbangun dari 60 titik menjadi 180 titik (kondisi 2014)
5) Meningkatnya Jumlah Titik Lokasi Jaringan komunikasi (Fiber Optic) yang terbangun dan berfungsi dari 140 titik (kondisi 2013) menjadi 401 titik (kondisi 2014)
6) Terselenggaranya PTSP Berbasis Teknologi Informasi
7) Meningkatnya Jumlah Data Center dan Disaster Recovery

Center (DRC) yang berfungsi dari 1 DRC (kondisi 2013) menjadi 1 DC dan 1 DRC (kondisi 2014)

8) Berfungsinya telpon berbasis Fiber Optic Pemda DKI Jakarta
9) Tersedianya sarana komunikasi Radio Trunking berupa HT dari 699 unit (kondisi 2013) menjadi 2.068 unit (kondisi 2014)
10) Terlaksananya pengadaan barang dan jasa secara elektronik dengan sistem nasional
11) Meningkatnya jumlah pengguna sistem pengadaan barang/jasa secara elektronik yang terlatih dari 700 (kondisi 2013) menjadi 761 (kondisi 2014)

26. URUSAN PERPUSTAKAAN

a. Alokasi APBD 2014 dan Realisasi

Untuk urusan perpustakaan, pada tahun 2014 dialokasikan APBD sebesar Rp342.177.378.703,00 dengan total penyerapan sebesar Rp157.693.315.440,00 atau 46,09%.

b. Realisasi Pelaksanaan Program dan Kegiatan

Pada tahun 2014 telah dilaksanakan program dan kegiatan antara lain sebagai berikut:

1) Program pengembangan Budaya Baca

a) Pengelolaan Website;
b) Keikutsertaan Pameran;
c) Promosi, Publikasi dan Sosialisasi;
d) Hari Anak Jakarta Membaca (Hanjaba);
e) Pemilihan Abang dan None Buku (Abnonku) Jakarta;
f) Wajib Kunjung ke Perpustakaan;
g) Pembuatan Buletin Mantap;
h) Pelaksanaan kegiatan Dewan Perpustakaan Daerah;
i) Pemberdayaan Abnonku;
j) Penyelenggaraan Bimbingan Teknis Perpustakaan;
k) Pembangunan Jakartapedia;
l) Pelaksanaan kegiatan mobil pameran;

m) Pembelajaran online untuk masyarakat berbasis Perpustakaan (Public e-Learning).

2) Program Peningkatan Pelayanan Perpustakaan

a) Perpanjangan Jam Layanan dan Penerimaan Kunjungan Mitra Perpustakaan;
b) Layanan Pengembangan Komunitas Pemustaka dan Anggota;
c) Penilaian Angka Kredit Jabatan Fungsional;
d) Workshop Pengembangan Cetakbiru Layanan (service Blueprint) untuk Inovasi Layanan; dan
e) Pengembangan koleksi perpustakaan melalui identifikasi bahan pustaka.

3) Program Peningkatan Sarana dan Prasarana Perpustakaan

a) Pengadaan bahan perpustakaan;
b) Pengelolaan KCKR hasil pelaksanaan Perda No. 6 Tahun 2006;
c) Pengadaan current issue;
d) Penyediaan media informasi berkala;
e) Pengadaan sarana dan bahan pustaka permainan anak (edu games);
f) Pengolahan bahan perpustakaan;
g) Verifikasi data bahan pustaka;
h) Pengadaan supplies bahan perpustakaan;
i) Pengadaan sarana dan prasarana layanan perpustakaan;
j) Pembangunan Gedung perpustakaan 8 lantai;
k) Penyusunan Regulasi Urusan Perpustakaan dan Kearsipan; dan
l) Pengadaan RFID Jakarta Pusat

Adapun hasil dari pelaksanaan program dan kegiatan urusan perpustakaan, antara lain:

1) Meningkatnya jumlah pengunjung perpustakaan konvensional dan elektronik dari 2.260.846 pengunjung pada tahun 2013

menjadi 2.647.735 pengunjung pada tahun 2014.

2) Meningkatnya jumlah perpustakaan berbasis masyarakat yang dibina sebanyak 189 TBM/Perpustakaan Masyarakat. >> 2013 = 251 pada tahun 2013.
3) Meningkatnya jumlah perpustakaan yang memiliki sertifikat ISO sebanyak 1 sertifikat. >> 2013 = 2 perpustakaan ber-ISO
4) Meningkatnya lokasi titik layanan perpustakaan keliling dari 448 titik layanan pada tahun 2013 menjadi 475 titik layanan pada tahun 2014.
5) Meningkatnya perpustakaan kecamatan dan kelurahan yang berfungsi optimal sebanyak 38 perpustakaan.
6) Meningkatnya koleksi perpustakaan yang disesuaikan dengan kebutuhan masyarakat dari 1.060.943 eksemplar pada tahun 2013 menjadi 1.210.943 judul/eksemplar pada tahun 2014.

27. URUSAN PERTANIAN

a. Alokasi APBD 2014 dan Realisasi

Untuk urusan pertanian, pada tahun 2014 dialokasikan APBD sebesar Rp100.681.020.333,00dengan total penyerapan sebesar Rp73.537.880.016,00 atau 73,04%

b. Realisasi Pelaksanaan Program dan Kegiatan

Pada tahun 2014 telah dilaksanakan program dan kegiatan antara lain sebagai berikut :

1) Program Peningkatan Pengolahan dan Pemasaran Hasil Tanaman Pangan dan Hortikultura
   a) Partisipasi Pameran Dalam Negeri
   b) Pengadaan Sarana dan Prasarana Pasar Tani
   c) Pembinaan Kewirausahaan Kelompok Tani Olahan
   d) Diversifikasi Olahan Pangan Hasil Pertanian
   e) Pemberdayaan Pengolahan Hasil Pertanian
   f) Pemeliharaan Sarana dan Prasarana Small Processing Unit (SPU) Klender

g) Pengadaan Sarana dan Prasarana SPU Klender

2) Program Peningkatan dan Pengembangan Teknologi Peternakan, Pengolahan dan Pemasaran Produk Hewan
   a) MPU Bidang Peternakan

3) Program Peningkatan Kesehatan Hewan, Kesehatan Masyarakat Veteriner, dan Zoonosis
   a) Pengendalian Penyakit Avian Influenza
   b) Pengendalian Penyakit Hewan Menular Strategis
   c) Pengadaan Sarana dan Prasarana Pelayanan Kesehatan Hewan
   d) Pelayanan Pemeriksaan Kesehatan Produk Hewan
   e) Peningkatan Pelayanan Masyarakat Veteriner pada hari Besar Keagamaan
   f) Penertiban Topeng Monyet di DKI Jakarta
   g) Kajian Teknis Pembangunan Rumah Pemotongan Unggas (RPU) di Pisangan Baru
   h) Kajian teknis Pembangunan RPU di Utan Kayu
   i) Kajian Teknis Pembangunan RPU di Kali Malang Kelurahan Cipinang Melayu
   j) Pengadaan Manual Tubular Rail Conveyor Chiling Room RPH Babi Kapuk
   k) Pemeliharaan dan Perawatan IPAL,RPH Babi Kapuk

4) Program Peningkatan dan Pengembangan Teknologi Budidaya Tanaman Pangan dan Hortikultura
   a) Pembinaan Pengawasan Pupuk dan Pestisida
   b) Pemanfaatan Pekarangan
   c) Rembug Kontak Tani Nelayan Andalan (KTNA)
   d) Pekan Daerah (PEDA) 2014
   e) Pekan Nasional (PENAS) 2014
   f) Pembinaan dan Pengembangan Hortikultura (Sayuran,Buah dan Florikultura)

Adapun hasil dari pelaksanaan program dan kegiatan urusan pertanian, antara lain :

1) Meningkatnya jumlah promosi dan pemasaran tanaman pangan dan hortikultura, hasil perikanan dan produk hewan sebanyak 60 kali.
2) Meningkatnya volume pemasaran Daun Pelengkap 808.887 Ikat, Bunga potong 1.208.559 Ikat, Bunga Rampai 449.341 bungkus, bibit tanaman anggrek 304.130 pohon, tanaman hias 1.012.843 pohon, bibit tanaman buah 167.462 pohon
3) Meningkatnya omset pemasaran sebesar Rp. 104,012 M
4) Meningkatnya jumlah usaha pengolahan dan pemasaran produk hewan yang dibina sebanyak 64 buah.
5) Meningkatnya jumlah produksi susu menjadi 5.084.240 liter
6) Dipertahankannya Jakarta bebas Rabies (0 kasus)
7) Menurunnya penyebaran Zoonosis (Avian Influenza, Brucellosis) yaitu hanya 2 kasus Avian Influenza
8) Terkendalinya penyakit anthrax (0 kasus)
9) Meningkatnya jumlah volume hewan / daging yang dipantau kesehatannya menjadi 197.644 ton.
10) Meningkatnya jumlah produksi tanaman pangan dan hortikultura yaitu padi 4 ton, buah-buahan 40.020 bibit dan tanaman hias 15.000 bibit.
11) Meningkatnya jumlah produksi tanaman holtikultura ramah lingkungan sayuran 84.559 ton dan buah-buahan 1.765.231 pohon
12) MPU Bidang Peternakan sebanyak 10 anggota
13) Peningkatan Pelayanan Masyarakat Veteriner pada hari Besar Keagamaan sebanyak 1 laporan
14) Penertiban Topeng Monyet di DKI Jakarta sebanyak 1 laporan,
15) Kajian Teknis Pembangunan RPU di Pisangan Baru sebanyak 1 laporan
16) Kajian teknis Pembangunan RPU di Utan Kayu sebanyak 1 laporan

17) Kajian Teknis Pembangunan RPU di Kali Malang Kelurahan Cipinang Melayu sebanyak 1 laporan
18) Pengadaan Manual Tubular Rail Conveyor Chiling Room RPH Babi Kapuk sebanyak 1 laporan

28. URUSAN KEHUTANAN

a. Alokasi APBD 2014 dan Realisasi

Untuk urusan kehutanan pada tahun 2014 dialokasikan APBD sebesar Rp6.177.280.395,00 dengan total penyerapan sebesar Rp4.772.465.420,00 atau 77,26%.

b. Realisasi Pelaksanaan Program dan Kegiatan

Pada tahun 2014 telah dilaksanakan program dan kegiatan antara lain sebagai berikut :

1. Program Pengolahan dan Pengawasan Peredaran Hasil Hutan
   a) Perencanaan Pembangunan Jalan di Tempat Penampungan Kayu (TPK) Ujung Menteng
   b) Pengadaan Perkakas Bengkel dan Peralatan Pertukangan
   c) Pemeliharaan Mesin Perkayuan
   d) Pengadaan Obat-obatan Pengawet kayu
   e) Pengadaan Jasa Pelayanan Kegiatan Perkayuan

29. URUSAN ENERGI DAN SUMBER DAYA MINERAL

a. Alokasi APBD 2014 dan Realisasi

Untuk urusan energi dan sumber daya mineral, pada tahun 2014 dialokasikan APBD sebesar Rp971.410.137.894,00 dengan total penyerapan sebesar Rp686.516.345.259,00 atau 70,67%

b. Realisasi Pelaksanaan Program dan Kegiatan

Pada tahun 2014 telah dilaksanakan program dan kegiatan antara lain sebagai berikut :

1) Program Pembinaan dan Pengembangan Energi dan Sumber Daya Mineral

a) Partisipasi Instansi terkait & koordinasi pengelolaan energi listrik dan migas, pada tahun 2014
b) Pengadaan peralatan pengujian di bidang migas
c) Pra Feasibility Study pembangunan FSRT (Floating Storage Receiving Terminal) di Pulau Damar
d) Pra Study kelayakan pembangunan pembangkit listrik (PLTG/PLTU) di Kawasan Ekonomi Khusus Marunda
e) Perbaikan/Pemeliharaan PLTS Terpusat di Pulau Sabira
f) Pengembangan Pilot Project Pemanfaatan Minyak Jelantah menjadi bahan bakar nabati biodiesel
g) Pembayaran Sisa Pekerjaan Pembangunan implementasi energi baru terbarukan pada Gedung-Gedung Pemda/Sekolah Provinsi DKI Jakarta Tahun Anggaran 2013
h) Sewa tanah penempatan Gardu Hubung dan Kabel laut di Tanjung Pasir Tangerang
i) Pilot Project Uji Laik Operasi Instalasi Listrik pada Gedung Milik Pemda

2) Program Pembangunan, Peningkatan Kualitas dan Pemeliharaan Pencahayaan Kota
   a) Penelitian dan Pencocokan Pelaksanaan Penghematan Pembayaran Rekening Penerangan Jalan Umum
   b) Relokasi sarana dan prasarana PJU akibat pembangunan MRT
   c) Pembangunan/ Peningkatan Kualitas Pencahayaan Kota pada Jalan Lingkungan/ MHT berbasis Hemat Energi di 5 wilayah
   d) Pembangunan Penerangan Jalan pada jalan protokol/arteri
   e) Pembangunan Pencahayaan Kota di Banjir Kanal Timur (BKT)
   f) Pemasangan lampu hias dalam rangka mendukung event HUT DKI Jakarta zona 2
   g) Pemasangan lampu hias dalam rangka mendukung event HUT RI zona 1

h) Pemasangan lampu High Mast Pole(HMP) di 5 Wilayah Kota
i) Pembangunan Penerangan Jalan pada Jalan Penghubung
j) Pemasangan lampu hias dalam rangka mendukung event HUT DKI Jakarta zona 1, 2, 3, 4 dan 5
k) Pengawasan Pengelolaan Pencahayaan 5 Wilayah Kota
l) Perencanaan (X-1) pembangunan tata pencahayaan kota di wilayah DKI Jakarta tahun 2015
m) Pengadaan Prasarana dan Sarana Listrik untuk Emergency
n) Pengadaan Armature LED 90, 120 W
o) Pengadaan Komponen untuk Pemeliharaan Pencahayaan Kota lampu Jalan Kolektor
p) Pembangunan Penerangan Jembatan Penyebrangan Orang (JPO)
q) Pengadaan Armature lengkap 1000 W dan 400W dan Armature HMP
r) Pengembangan Smart System Pencahayaan Kota

3) Program Pengembangan dan Pengendalian Geologi Perkotaan
a) Pembuatan Peta Resiko Gempa Skala Mikro (Mikrozonasi) Level 4 DKI Jakarta (Lanjutan)
b) Monitoring dan Evaluasi Pemantauan Amblesan Tanah Sistem Ekstensometer serta Pemeliharaan Peralatannya
c) Pembuatan Peta Digital Tata Guna Tanah Berbasis Geologi (Lanjutan)
d) Pembangunan sumur resapan
e) Pengukuran dan Pemutakhiran Peta Penurunan Tanah
f) Penelitian Lingkungan dan Bahaya Geologi Kelautan (amblesan lapisan sedimen) untuk mendukung infrastruktur di Teluk Jakarta

Adapun hasil dari pelaksanaan program dan kegiatan urusan energi dan sumber daya mineral, antara lain :

1) Dipertahankannya prosentase terlaksananya koordinasi dan kerjasama dengan Perusahaan Gas Negara untuk mengembangkan jaringan pipa gas bawah tanah di kawasan Industri, Permukiman, Perkantoran, Perdagangan dan Jasa sepanjang 22 Km (Depok – Blok M) dan pembangunan pipa gas sepanjang 44 Km (Tanjung Barat – Plumpang)
2) Terkoordinasinya pembangunan 6 SPBG dan 8 Unit MRU (SPBG : Pulo Gebang, Kampung Melayu, Plumpang, ancoll, Pulo Gadung dan Cililitan; MRU : 7 Unit Pertamina, 1 Unit di pluit oleh PT.PGN)
3) Meningkatnya jumlah lampu PJU pada jalan protokol, arteri, kolektor, lingkungan/gang MHT, dan fasilitas umum sebanyak 16.134 titik lampu PJU
4) Meningkatnya normalisasi jaringan PJU untuk meterisasi sebanyak 32 kWh Meter
5) Tersedianya skenario mitigasi gempa bumi (Peta Resiko Gempa pada bangunan dengan berbagai skenario kejadian gempa per kecamatan sesuai dengan RDTR Jakarta 2030)
6) Meningkatnya jumlah sumur resapan yang terbangun sebanyak 2.675 titik sumur resapan

30. URUSAN PARIWISATA

a. Alokasi APBD 2014 dan Realisasi

Untuk urusan pariwisata, pada tahun 2014 dialokasikan APBD sebesar Rp397.669.354.174,00 dengan total penyerapan sebesar Rp321.470.075.559,00 atau 80,84%

b. Realisasi Pelaksanaan Program dan Kegiatan

Pada tahun 2014 telah dilaksanakan program dan kegiatan antara lain sebagai berikut :

1) Program Pengembangan Promosi dan Informasi Pariwisata
   a) Jakarnaval

Pelaksanaan pada tanggal 22 Juni 2014 dalam rangka memperingati HUT Provinsi DKI Jakarta ke-487. Pawai diikuti oleh 33 mobil hias, 1.500 peserta dan dihadiri oleh 10.000 pengunjung.

2) Program Pengembangan Event dan Daya Tarik Destinasi Pariwisata

a) International Dance Festival

Dilaksanakan selama 5 hari pada tanggal 4 -8 November 2014 bertempat di Tim Gedung Kesenian Jakarta, Pergelaran seni tari yang diikuti oleh peserta dari 6 negara dihadiri oleh 5.000 pengunjung.

b) Gebyar Budaya Hari Pariwisata Dunia

Dilaksanakan pada tanggal 27 September 2014 bertempat di Monumen Nasional dalam rangka memperingati Pariwisata Dunia dengan menampilkan atraksi kesenian dari berbagai daerah serta karnaval keliling Monas dikunjungi oleh 20.000 pengunjung.

c) Jakarta Kineforum Outdoor Cinema

Kineforum Misbar memutar 40 film Indonesia klasik maupun terkini, dengan 23 film panjang dan 17 film pendek (yang ditayangkan dalam 5 kompilasi). Bertujuan untuk memberikan alternatif kegiatan budaya, khususnya menonton film Indonsia kepada publik Jakarta. Kineforum Misbar 2014 diadakan di dua tempat sekaligus secara pararel dan berlangsung selama dua minggu masa pemutaran film. Bioskop Kineforum Misbar terletak di lapangan Futsal Taman Menteng Jakarta Pusat dan Lapangan Basket Lapangan Blok S Jakarta Selatan selama 22 November s.d 6 Desember 2014. Total penonton 4.816 orang yang terdiri dari 4.152 orang untuk penayangan film dan 664 orang untuk acara musik pendukung.

d) Jakarta International Performing Art

Dilaksanakan selama 2 hari yang diikuti oleh 4 grup kesenian Luar Negeri dan 13 grup Kesenian Dalam Negeri serta dihadiri oleh pengunjung Dalam dan Luar Daerah.

e) Jakarta Maraton

Penyelenggaraan Jakarta Marathon 2014 terbagi dalam tahap yaitu Pre Event yang diadakan di bulan Oktober 2014 dilaksanakan di 18 titik rute perlombaan dan puncak event dengan menampilkan panggung utama di Monas, 17 grup panggung hiburan di area Marathon, dan 17 grup atraksi seni budaya.

f) Pemilihan abang dan None Jakarta

Pelaksanaan selama 2 bulan mulai bulan Juni sampai bulan Juli puncaknya pada hari Minggu tanggal 30 Agustus 2014 dan seluruh rangkaian acara dilaksanakan di Monas. Tahun 2014 diikuti oleh 18 pasang finalis terdiri dari 7 pasang pemenang dan 11 pasang finalis yang disaksikan oleh 25.000 pengunjung dan pemirsa televisi.

3) Program Pengembangan Pemasaran dan Promosi Pariwisata

a) Jakarta Cosplay Parade

Dilaksanakan pada tanggal 12 dan 27 November 2014 di Monumen Nasional (MONAS) jumlah pengunjung 10.000 pengunjung.

b) Partisipasi Jakarta Fair

Pelaksanaan pada tanggal 6 Juni s.d 6 Juli 2014.

c) Keikutsertaan pada the 53rd International Congrees and Convention Association (ICCA)

d) Keikutsertaan pada Pasific Asia Travel Association (PATA)

e) Keikutsertaan promosi Pariwisata dan Budaya Jakarta pada China International Travel Mart (CITM)- China

f) Penyelenggaraan Jakarta Tourism Expo (JTE)

g) Promosi Golf Jakarta

h) Festival Jakarta Great Sale (FJGS)

Diselenggarakan pada tanggal 7 Juni s.d 19 Juli 2014 berlangsung selama 1,5 bulan. Penyelenggaraan Festival Jakarta Great Sale bekerjasama dengan APPBI (Asosiasi Oengelola Pusat Belanja Indonesia) dengan 75 mall anggotanya serta mengajak APRINDO (Asosiasi Pegusaha Ritail Indonesia) untuk turut mensukseskan acara pesta diskon serentak. Acara ini bertujuan untuk mengalihkan minat belanja ke luar negeri dengan berbelanja di Negeri sendiri.

i) Promosi MICE Jakarta

j) Promosi pariwisata dan budaya Jakarta di Jepang,

Tujuan kegiatan ini memperkenalkan Indonesia pada umumnya dan Jakarta pada khususnya di forum Internasional melalui kesenian atau kebudayaan rakyat, mempromosikan kepariwisataan Indonesia khsususnya Jakarta di forum Internasional, terutama pada masyarakat Jepang serta ikut berperan dalam usaha promosi kebudayaan dan kepariwisataan Indonesia guna memperkokoh posisi Indonesia sebagai daerah tujuan wisata terkemuka di ASIA. Waktu pelaksanaan pada tanggal 12-19 November 2014 di Osaka dan Tokyo-Jepang.

k) Partisipasi pada penyelenggaraan tournamen golf

l) Promosi Pariwisata Jakarta di Timur Tengah,

Bertujuan membuka dan meningkatkan jaringan bisnis antar industri Pariwisata Timur Tengah dengan Industri Pariwisata Jakarta, terlaksananya dan membuka penyampaian informasi kepariwisataan Jakarta kepada pasar wisatawan potensial dari kawasan Timur Tengah khususnya Kuwait dan United Emirates Arab, Meningkatnya awareness wisatawan di kawasan Timur Tengah terhadap Pariwisata Jakarta, Terpeliharanya citra positif ibukota Jakarta sebagai destinasi Pariwisata bagi wisatawan dari kawasan Timur Tengah.

Kegiatan belangsung di dua lokasi di Abu Dhabi, 24-25 November 2014 dan di Kuwait 27-28 November 2014.

m) Promosi Pariwisata Jakarta di Hongkong

n) Promosi Pariwisata dan Budaya Jakarta di Roadshow Taiwan

4) Program Peningkatan Industri Kepariwisataan

a) Terlaksananya Peningkatan peran Industri Pariwisata terhadap Pencegahan HIV/AIDS dan Eksploitasi Seksual Anak di Industri Pariwisata

b) Terlaksananya Sosialisasi Penyakit Menular HIV/AIDS bagi usaha pariwisata di bidang hiburan

c) Terlaksananya Pengawasan Reguler Industri Pariwisata

5) Program Pengembangan Sarana dan Prasarana Pariwisata

a) Pengadaan Bus Tingkat

Adapun hasil dari pelaksanaan program dan kegiatan urusan pariwisata, antara lain :

1) Meningkatnya jumlah tenaga SDM profesi pariwisata 822 orang.
2) Meningkatnya jumlah kemitraan dengan lembaga pariwisata Nasional dan Internasional.
3) Meningkatnya jumlah event pariwisata unggulan Nasional dan Internasional
4) Meningkatnya jumlah pengembangan kualitas dan kuantitas destinasi pariwisata
5) Meningkatnya jumlah kunjungan wisman dan wisnus serta meningkatnya rata-rata lama tinggal
6) Meningkatnya jumlah kapasitas dan fasilitas MICE

31. URUSAN KELAUTAN DAN PERIKANAN

a. Alokasi APBD 2014 dan Realisasi

Untuk urusan kelautan dan perikanan, pada tahun 2014 dialokasikan APBD sebesar Rp412.465.037.545,00 dengan total penyerapan sebesar Rp336.424.892.256,00 atau 81,56%

b. Realisasi Pelaksanaan Program dan Kegiatan

Pada tahun 2014 telah dilaksanakan program dan kegiatan antara lain sebagai berikut :

1) Program Rehabilitasi dan Pemulihan Lingkungan Hidup dan Sumber daya Kelautan
   a) Monitoring dan Evaluasi tingkat keberhasilan rehabilitasi laut
   b) Fasilitasi penguatan kelembagaan konservasi daerah
   c) Pemberdayaan pesisir
   d) Perencanaan pengembangan ecomarine Muara Angke
   e) Monitoring Fish Shelter
2) Program Peningkatan dan Pengawasan Sumber daya Kelautan dan Berkelanjutan
   a) Pengawasan Sumber daya Kelautan dan Perikanan
   b) Penyusunan Naskah Akademis RZWP3K (Rencana Zonasi Wilayah Pesisir dan Pulau-Pulau Kecil)
   c) Pengawasan Mutu Hasil Perikanan dan Ikan Luar Daerah
3) Program Pengembangan Perikanan Budidaya dan Perikanan Tangkap
   a) Peningkatan Sarana Perikanan Tangkap.
   b) Pemeriksaan Fisik Dan Dokumen Kapal Penangkap Dan Pengangkut Ikan
   c) Peningkatan Sarana dan Prasarana Perikanan Budidaya Laut.
   d) Pengembangan Kelompok dalam rangka Penerapan Sertifikasi Cara Budidaya Ikan yang Baik CBIB/ Cara Pembenihan Ikan yang Baik CPIB
   e) Pembinaan dan Penilaian Kelompok Pembudidaya Ikan Laut dan Ikan Konsumsi
   f) Sistem Perijinan Kapal Perikanan < 30 GT dan Sistem Tanda Daftar Usaha Perikanan Secara Online (Aplikasi dan Perangkat)
   g) Pematangan Tanah Untuk Tanah Unit Pengolah Ikan (UPI)
   h) Rehab Pembangunan Dermaga Kayu TPI Kamal Muara

i) Lanjutan Pembangunan Peninggian Tanggul Sisi Barat
j) Optimalisasi Tempat Pelelangan Ikan (Kamal Muara,Kalibaru dan Cilincing)
k) Pembangunan Dermaga Type T
l) Pembangunan Sarana dan Prasarana Penunjang Pelabuhan Perikanan Pulau Tidung Kecil
m) Kajian Pembangunan Sarana dan Prasarana Daerah Perlindungan Laut
n) Kajian Pengembangan Sarana dan Prasarana di P Tidung Kecil
o) Kajian Instalasi Air Bersih untuk UPI, TPI dan Pasar Grosir Muara Angke

Adapun hasil dari pelaksanaan program dan kegiatan urusan kelautan dan perikanan, antara lain :

1) Meningkatnya jumlah produksi perikanan budidaya, perikanan tangkap menjadi 258.025 ton, dan ikan hias menjadi 17.661.943 ekor
2) Meningkatnya jumlah benih/bibit yang dihasilkan dalam mendukung kegiatan produksi perikanan sebanyak 6.146.640 ekor
3) Meningkatnya Jumlah Penanganan Kasus Pelanggaran terhadap sumberdaya perikanan menjadi 40 kasus
4) Volume ekspor hasil perikanan 58.000 ton
5) Meningkatnya volume produk olahan hasil perikanan sebanyak 161.000 ton
6) Program Rehabilitasi dan Pemulihan Lingkungan Hidup dan Sumberdaya Kelautan
   a) Monitoring dan Evaluasi tingkat keberhasilan rehabilitasi laut sebanyak 4 kali
   b) Fasilitasi penguatan kelembagaan konservasi daerah sebanyak 1 lokasi
   c) Pemberdayaan pesisir sebanyak 2 kali pada 2 lokasi

d) Perencanaan pengembangan ecomarine Muara Angke sebanyak 1 dokumen
e) Monitoring Fish Shelter sebanyak 1 kali

7) Program Peningkatan dan Pengawasan Sumberdaya Kelautan dan Berkelanjutan
   a) Penyusunan naskah akademis Rencana Zonasi Wilayah Pesisir dan Pulau-Pulau Kecil (RZWP3K) sebanyak 1 dokumen
   b) Pengawasan sumberdaya kelautan dan perikanan sebanyak 8 kali
   c) Pengawasan mutu hasil perikanan dan ikan luar daerah sebanyak 2 kali di 5 lokasi

8) Program Pengembangan Perikanan Budidaya dan Perikanan Tangkap
   a) Peningkatan Sarana Perikanan Tangkap sebanyak 8 unit
   b) Pemeriksaan Fisik dan Dokumen Kapal Penangkap dan Pengangkut Ikan sebanyak 60 kapal
   c) Peningkatan Sarana dan Prasarana Perikanan Budidaya Laut sebanyak 47 unit KJA (keramba jaring apung) dan kelengkapannya
   d) Pengembangan Kelompok dalam rangka Penerapan Sertifikasi CBIB/CPIB sebanyak 53 sertifikasi CBIB dan 2 sertifikasi CPIB
   e) Pembinaan dan Penilaian Kelompok Pembudidaya Ikan Laut dan Ikan Konsumsi sebanyak 60 kelompok ikan konsumsi dan ikan laut dan kenaikan 3 kelas kelompok (madya)
   f) Sistem Perizinan Kapal Perikanan < 30 GT dan Sistem Tanda Daftar Usaha Perikanan secara Online (Aplikasi dan Perangkat) sebanyak 1 kegiatan (aplikasi dan perangkat)
   g) Pematangan Tanah untuk tanah Unit Pengolah Ikan (UPL) seluas 24.477 m^2
   h) Rehab Pembangunan Dermaga Kayu TPI Kamal Muara seluas 910 m^2

i) Lanjutan Pembangunan Peninggian Tanggul Sisi Barat 446 m
j) Optimalisasi tempat Pelelangan Ikan (Kamal Muara Kalibaru dan Cilincing) sebanyak 3 TPI
k) Pembangunan Dermaga Type T seluas 1.360 m^2
l) Pembangunan Sarana dan Prasarana Penunjang Pelabuhan Perikanan Pulau Tidung Kecil 358 m
m) Kajian Pembangunan Sarana dan Prasarana Daerah Perlindungan Laut sebanyak 1 kajian
n) Kajian Pengembangan Sarana dan Prasarana di Pulau Tidung Kecil sebanyak 1 kajian
o) Kajian Instalasi Air Bersih untuk UPI, TPI dan Pasar Grosir Muara Angke sebanyak 1 kajian

32. URUSAN PERDAGANGAN

a. Alokasi APBD 2014 dan Realisasi

Untuk urusan perdagangan, pada tahun 2014 dialokasikan APBD sebesar Rp22.086.766.186,00 dengan total penyerapan sebesar Rp14.641.831.711,00 atau 66,29%.

b. Realisasi Pelaksanaan Program dan Kegiatan

Pada tahun 2014 telah dilaksanakan program dan kegiatan antara lain sebagai berikut :

1) Program Peningkatan Pelayanan Perdagangan Dalam Negeri
   a) Pasar Lelang Forwad Kebutuhan Pokok Masyarakat DKI Jakarta
   b) Peningkatan Potensi dan Produk Unggulan Daerah Anggota MPU
2) Program Pengembangan Daya Saing Ekspor dan Pelayanan Perdagangan Luar Negeri
   a) Forum Koordinasi peningkatan Ekspor dan peningkatan investasi daerah (PEPIDA)
   b) Partisipasi Pelaku Usaha Pada Pameran Di Trade Expo Indonesia (TEI)

c) Peningkatan Promosi Pemasaran Produk UKM dalam rangka Kerjasama Sister City
d) Peningkatan Potensi Ekspor DKI Jakarta Ke Luar Negeri

3) Program Perlindungan Konsumen, Pengendalian dan Pengawasan Perdagangan
   a) Pengawasan Ukur Takar Timbang dan Peralatannya(UTTP) di Pasar Tradisional dan Pasar Modern
   b) Pengawasan UTTP di SPBU
   c) Pengawasan UTTP Argo Meter Taxi
   d) Pengawasan UTTP kwh Meter dan Meter Air
   e) Pengawasan Barang Dalam Keadaan Terbungkus (BDKT)
   f) Pengawasan Awal terhadap Kepatuhan SNI, Label Ingrediensi, Kadaluarsa, Kesehatan dsb
4) Program Peningkatan Pelayanan Kemetrologian
   a) Sidang tera Ulang di Pasar Tradisional
   b) Verifikasi Standar Ukuran
   c) Inter Komparasi antar Laboratorium Kalibrasi
   d) Kalibrasi Eksternal Standar Ukuran
   e) Pengujian Barang Dalam Keadaan Terbungkus (BDKT)
   f) Pameran Bulan Mutu BSN-KAN

33. URUSAN PERINDUSTRIAN

a. Alokasi APBD 2014 dan Realisasi

Untuk urusan perindustrian, pada tahun 2014 dialokasikan APBD sebesar Rp45.452.834.114,00 dengan total penyerapan sebesar Rp26.815.493.569,00 atau 59,00%

b. Realisasi Pelaksanaan Program dan Kegiatan

Pada tahun 2014 telah dilaksanakan program dan kegiatan antara lain sebagai berikut :

1) Program Pengembangan dan Pengendalian Industri
   a) Partisipasi Kegiatan MPU Bidang Perindustrian dan Energi
   b) Pendampingan Teknis Peningkatan Mutu Produk Industri Logam

c) Pengembangan Klinik HKI dan Kemasan Komoditi Unggulan Daerah
d) Penyelenggaraan Pekan Produk Kreatif Daerah (PPKD) Provinsi DKI Jakarta 2014
e) Keikutsertaan pada PPKI 2014
f) Gelar Produk Bazaar IKM
g) Keikutsertaan pada PRJ 2014
h) Keikutsertaan pada Inacraft 2014
i) Pendataan dan Mapping IKM
j) Kajian Pola Pembinaan IKM
k) Penerapan CPPOB bagi Industri Pangan

2) Program Peningkatan Kualitas Produk Industri
   a) Pemeliharaan gedung workshop PIK
   b) Pengembangan Pusat Promosi Batu Aji (Lanjutan)
   c) Pengembangan Pusat SDM IKM
   d) Pembentukan Klinik Komoditi Unggulan

Adapun hasil dari pelaksanaan program dan kegiatan urusan perindustrian, antara lain :

1) Meningkatnya jumlah industri yang berbasis teknologi tinggi dan ramah lingkungan, jumlah sentra industri dengan infrastruktur dan sesuai peruntukan, dan Kawasan Pergudangan yang ditata (penataan industri) melalui penyelesaiannya dan penandatanganan MoU pemanfaatan kawasan pergudangan Industri PT JIEP
2) Meningkatnya jumlah peralatan pengujian produk industri yang memenuhi standar sebanyak 38 unit
3) Meningkatnya jumlah Sentra Industri dengan Infrastruktur dan sesuai Peruntukan di lokasi sentra batu aji
4) Meningkatnyajumlah produk industri yang memenuhi standar sebanyak 1.573 produk berstandar

BAB III

CATATAN ATAS LAPORAN KEUANGAN
TAHUN 2014

BAB III
IKHTISAR PENCAPAIAN KINERJA KEUANGAN

3.1 Ikhtisar Realisasi Pencapaian Target Kinerja Keuangan.

Pengelolaan keuangan daerah yang dicerminkan dalam Anggaran Pendapatan dan Belanja Daerah (APBD) merupakan rencana tahunan Pemerintah Daerah yang menggambarkan semua hak dan kewajiban daerah dalam rangka penyelenggaraan Pemerintahan Daerah yang dapat dinilai dengan uang termasuk didalamnya segala bentuk kekayaan yang berhubungan dengan hak dan kewajiban daerah tersebut dalam kurun waktu satu tahun. Anggaran Pendapatan dan Belanja Daerah (APBD) juga merupakan instrumen dalam rangka mewujudkan pelayanan dan peningkatan kesejahteraan untuk tercapainya tujuan bernegara.

Dengan terbitnya Peraturan Menteri Dalam Negeri Nomor 13 Tahun 2006 tentang Pedoman Pengelolaan Keuangan Daerah sebagaimana telah diubah kedua kali dengan Peraturan Menteri Dalam Negeri Nomor 21 Tahun 2011, maka pada Tahun 2012 Pemerintah DKI Jakarta telah menganut anggaran defisit.

Realisasi pencapaian target kinerja keuangan pada pelaksanaan APBD Tahun Anggaran 2014 dapat diuraikan sebagai berikut:

3.1.1 Pendapatan Daerah

Realisasi pencapaian target kinerja Pendapatan Daerah Tahun Anggaran 2014 belum mencapai hasil yang maksimal. Hal ini tergambar pada Pendapatan Daerah Tahun Anggaran 2014 yang semula ditargetkan sebesar Rp64.715.734.943.000,00 setelah ditetapkannya perubahan anggaran tahun 2014 mengalami kenaikan sebesar Rp326.364.464.000,00 atau 0,50% menjadi Rp65.042.099.407.000,00. Realisasi sampai dengan akhir Tahun Anggaran 2014 tercatat sebesar Rp43.824.300.560.665,00 atau 67,38%. Dengan demikian realisasi Pendapatan Daerah Tahun

Anggaran 2014 tidak dapat diserap sebesar Rp21.217.798.846.335,00 atau 32,62%.

Dibandingkan dengan Realisasi Pendapatan Daerah Tahun Anggaran 2014 yang tercatat sebesar Rp39.517.544.011.690,00, Realisasi Pendapatan Daerah tahun 2014 mengalami peningkatan sebesar Rp4.306.756.548.975,00 atau 9,82%.

3.1.2 Belanja Daerah

Belanja Daerah Tahun Anggaran 2014 semula ditargetkan sebesar Rp64.882.747.143.000,00 mengalami perubahan setelah ditetapkannya perubahan Belanja Daerah Tahun Anggaran tahun 2014 turun sebesar Rp1.232.640.759.527,00 atau 1,90% menjadi sebesar Rp63.650.106.383.473,00. Realisasi Belanja Daerah sampai dengan akhir Tahun Anggaran 2014 sebesar Rp37.799.664.298.459,00 atau 59,39%. Dengan demikian dari anggaran belanja daerah yang tidak dapat diserap sampai dengan akhir Tahun Anggaran 2014 sebesar Rp25.850.442.085.014,00 atau 40,61%.

Apabila realisasi tersebut dibandingkan dengan realisasi Belanja Daerah Tahun Anggaran 2013 yang jumlahnya tercatat Rp38.301.502.396.759,00, terlihat realisasi Belanja Daerah Tahun Anggaran 2014 turun sebesar Rp501.838.098.300,00 atau 1,32%. Hal ini menunjukan bahwa kinerja Belanja Daerah Tahun 2014 menurun dibandingkan tahun sebelumnya.

Sejalan dengan kebijakan pengelolaan keuangan daerah sebagaimana ditetapkan dalam Pasal 55 Peraturan Menteri Dalam Negeri Nomor 13 Tahun 2006 tentang Pedoman Pengelolaan Keuangan Daerah sebagaimana telah diubah Peraturan Menteri Dalam Negeri Nomor 21 Tahun 2011 yang mengatur tentang surplus/defisit anggaran, selisih antara anggaran pendapatan daerah dengan anggaran belanja daerah mengakibatkan terjadinya surplus atau defisit anggaran. Dilihat dari ketentuan tersebut APBD Provinsi DKI Jakarta Tahun Anggaran 2014 mengalami surplus.

Realisasi Pendapatan Daerah Tahun Anggaran 2014 sebesar Rp43.824.300.560.665,00 sedangkan Realisasi Belanja Daerah Tahun Anggaran 2014 sebesar Rp37.799.664.298.459,00 sehingga kinerja keuangan daerah Tahun Anggaran 2014 mengalami surplus sebesar Rp6.024.636.262.206,00.

3.1.3 Pembiayaan Daerah

Realisasi Pembiayaan Daerah dari sisi penerimaan bersumber dari Sisa Lebih Pembiayaan Anggaran (SiLPA) Tahun 2013 yang tercatat berdasarkan Peraturan Daerah Nomor 4 Tahun 2012 sebesar Rp7.593.994.776.473,00. Sehingga total realisasi Pembiayaan dari sisi penerimaan sampai dengan akhir Tahun Anggaran 2014 sebesar Rp7.593.994.776.473,00 atau 96,57%. Sedangkan realisasi Pembiayaan Daerah dari sisi pengeluaran sampai dengan akhir Tahun Anggaran 2014 sebesar Rp4.456.716.331.883,00 atau 48,15% dari anggaran yang ditetapkan sebesar Rp9.255.387.800.000,00. Dengan demikian realisasi Pembiayaan Daerah Tahun Anggaran 2014 sebesar Rp3.137.278.444.590,00 atau 225,38%.

Realisasi Pengeluaran Pembiayaan ini terdiri dari:

1. Pembentukan Dana Cadangan

   Pembentukan Dana Cadangan terealisasi pada tahun 2014 sebesar Rp73.101.911.062,00 yang diperoleh dari jasa giro atas pengelolaan Dana Cadangan.

2. Penyertaan Modal Pemerintah Daerah

   Target yang ditetapkan untuk Penyertaan Modal Pemerintah Daerah setelah perubahan anggaran tahun 2014 sebesar Rp9.246.000.000.000,00 sedangkan realisasi sampai dengan akhir Tahun Anggaran 2014 sebesar Rp4.370.626.071.289,00 atau 47,27%.

3. Pembayaran Pokok Utang

   Target yang ditetapkan untuk Pembayaran Pokok Utang setelah perubahan anggaran tahun 2014 sebesar Rp9.387.800.000,00 sedangkan realisasi sampai dengan akhir Tahun Anggaran 2014 sebesar Rp8.169.288.822,00 atau 87,02%. Dengan demikian target anggaran yang tidak dapat diserap sebesar Rp1.218.511.178,00 atau 12,98%.

4. Pemberian Pinjaman Daerah

   Pemberian Pinjaman Daerah terealisasi sampai dengan akhir tahun anggaran 2014 sebesar Rp4.819.060.710,00.

Dari gambaran realisasi Pendapatan, Belanja dan Pembiayaan tersebut dapat dilihat posisi SiLPA Tahun Anggaran 2014 sebagai berikut:

1. Pendapatan yang tidak mencapai target di Tahun Anggaran 2014	Rp	21.217.798.846.335,00
2. Sisa anggaran belanja yang tidak dapat diserap sampai dengan akhir Tahun Anggaran 2014	Rp	25.850.442.085.014,00
3. Pembiayaan yang melebihi target	Rp	4.529.271.468.117,00

Dengan demikian jumlah SiLPA Tahun Anggaran 2014 tercatat sebesar Rp9.160.897.609.233,00.

Dari realisasi pendapatan, belanja dan pembiayaan tersebut diatas dapat digambarkan pencapaian target kinerja keuangan Pemerintah Provinsi DKI Jakarta pada pelaksanaan APBD Tahun Anggaran 2014 sebagaimana terlihat pada ringkasan realisasi APBD dalam tabel 3.1.

TABEL 3.1

RINGKASAN REALISASI APBD PROVINSI DKI JAKARTA

TAHUN ANGGARAN 2014

(dalam rupiah)

No	Uraian	Anggaran Semula	Anggaran Setelah Perubahan	Realisasi 2014	Δ%	Realisasi 2013
1	2	3	4	5	6(5:4)	7
1	**PENDAPATAN**	**64.715.734.943.000,00**	**65.042.099.407.000,00**	**43.824.300.560.665,00**	**67,38**	**39.517.544.011.690,00**
1.1	Pendapatan Asli Daerah	39.559.414.993.000,00	39.757.308.437.000,00	31.274.215.885.719,00	78,67	26.852.192.452.636,00
1.2	Pendapatan Transfer	17.770.000.000.000,00	17.770.000.000.000,00	12.160.469.922.272,00	59,95	11.517.024.305.153,00
1.3	Lain-lain Pendapatan Yang Sah	5.000.000.000.000,00	5.000.000.000.000,00	389.614.752.674,00	7,79	1.148.327.253.901,00
2	**BELANJA**	**64,882,747,143,000.00**	**63,650,106,383,473.00**	**37.799.664.298.459,00**	**59,39**	**38.301.502.396.759,00**
2.1	Belanja Operasi	35.767.730.361.080,00	38.050.250.476.156,00	27.386.409.506.086,00	71,97	27.594.113.332.985,00
2.2	Belanja Modal	29.036.373.201.920,00	25.530.630.700.661,00	10.411.118.390.249,00	40,78	10.696.012.194.312,00
2.3	Belanja Tak Terduga	78.643.580.000,00	69.225.206.656,00	2.136.402.124,00	3,09	11.376.869.462,00
Surplus/Defisit		**(167.012.200.000,00)**	**1.391.993.023.527,00**	**6.024.636.262.206,00**	**432,81**	**1.216.041.614.931,00**
3	**PEMBIAYAAN**	**167.012.200.000,00**	**(1.391.993.023.527,00)**	**3.137.278.444.590,00**	**225,38**	**6.377.953.161.542,00**
3.1	Penerimaan Pembiayaan	7.284.400.000.000,00	7.863.394.776.473,00	7.593.994.776.473,00	96,57	9.463.721.530.814,00
3.2	Pengeluaran Pembiayaan	7.117.387.800.000,00	9.255.387.800.000,00	4.456.716.331.883,00	48,15	3.085.768.369.272,00
4	**SiLPA**			**9.160.897.609.233,00**	**0,00**	**7.593.994.776.473,00**
	Total APBD	**72.000.134.943.000,00**	**72.905.494.183.473,00**			

Sumber: Badan Pengelola Keuangan Daerah Prov. DKI Jakarta

3.2 Hambatan dan Kendala yang Ada Dalam Pencapaian Target yang Telah Ditetapkan

3.2.1 Pendapatan Daerah

Penjelasan terkait capain target pendapatan daerah yang kurang maksimal selama tahun anggaran 2014 disebabkan masih terdapat hambatan dan kendala dalam merealisasikan target penerimaan pajak daerah, antara lain sebagai berikut :

1) Pajak Kendaraan Bermotor

a) Kebijakan Pemerintah Pusat melalui Program Mobil Murah - LCGC *(Low Cost Go Green)* agar masyarakat mampu membeli kendaraan roda empat telah mendorong meningkatnya penjualan kendaraan bermotor, namun peningkatan tersebut tidak meningkatkan penerimaan Pajak Kendaraan Bermotor;

b) Semakin meningkatnya pertumbuhan kepemilikan kendaraan bermotor roda dua sebagai alternatif penggunaan kendaraan pribadi roda empat dan transportasi massal karena masih tingginya tingkat kemacetan di DKI Jakarta.

c) Besarnya jumlah kendaraan "Mutasi Keluar Daerah" dibanding dengan jumlah kendaraan "Mutasi Masuk Daerah".

d) Masih adanya masyarakat yang belum sadar untuk melaksanakan kewajiban membayar PKB dengan belum mendaftarkan ulang kendaraan bermotornya.

Langkah pemecahannya adalah melakukan upaya-upaya antara lain :

a) Intensifikasi dalam penagihan atas kendaraan bermotor yang Belum Daftar Ulang melalui Penyampaian Surat Pemberitahuan Kendaraan Bermotor Yang Belum Daftar Ulang, dan melakukan pemblokiran terhadap kendaraan yang Belum Daftar Ulang.

b) Penempatan Kendaraan Samsat Keliling (5 Kendaraan) ke wilayah pinggiran kota DKI Jakarta dan Gerai Samsat (6 Lokasi) sebagai upaya jemput bola kepada wajib pajak untuk melakukan pembayaran Pajak Kendaraan Bermotor.

c) Intensifikasi dalam pemberlakuan Pajak Progresif dengan Pembangunan Pusat Data Informasi bagi kendaraan bermotor yang terkena pemberlakuan Pajak Progresif.

2) Bea Balik Nama Kendaraan Bermotor (BBN-KB)

a) Jumlah Kendaraan Baru setiap tahun terus mengalami peningkatan seiring dengan peningkatan kemampuan daya beli masyarakat. Kebijakan Pemerintah Pusat melalui Program Mobil Murah – LGCC *(Low Cost Go Green)* agar masyarakat mampu membeli mobil telah meningkatkan jumlah kendaraan baru, namun tidak meningkatkan penerimaan BNN-KB dari kendaraan baru.

b) Pertumbuhan kendaraan didominasi oleh kendaraan roda dua yang jumlahnya lebih besar jika dibandingkan dengan pertumbuhan jumlah kendaraan roda empat.

Langkah pemecahannya adalah melakukan upaya-upaya antara lain :

a) Penerapan Pajak Progresif dengan Penyediaan Fasilitas Layanan Pajak Progresif yang berkerjasama dengan Bank DKI.
b) Pendataan kendaraan bermotor belum daftar ulang yang diindikasikan belum melakukan ganti nama kepemilikan kendaraan bermotor.

3) Pajak Bahan Bakar Kendaraan Bermotor (PBB-KB)

a) Terjadi penurunan konsumsi BBM di masyarakat, hal tersebut dapat terlihat dari tabel kapasitas volume minyak yang terkena PBB-KB dari tahun 2013 dan 2014 sebagai berikut :

Uraian	Tahun 2013	Tahun 2014	%
Kapasitas Minyak (Liter)	3.912.580.850,00	3.878.516.078,00	99,13

Sumber: Dinas Pelayanan Pajak Provinsi DKI Jakarta

Langkah pemecahannya adalah melakukan upaya-upaya antara lain:

a) Ekstensifikasi dengan meneliti perusahaan penyedia bahan bakar yang telah mendapatkan Izin Usaha Niaga Umum dari Kementerian ESDM untuk dikukuhkan menjadi Wajib Pajak PBB-KB dan menyalurkan bahan bakarnya di DKI Jakarta.
b) Penyampaian Surat Pemberitahuan untuk melakukan pembayaran dan pelaporan PBB-KB tepat waktu sesuai ketentuan perpajakan setiap bulannya.
c) Melakukan rekonsiliasi penerimaan PBB-KB kepada sleuruh perusahaan penyedia bahan bakar yang sudah dikukuhkan menjadi Wajib Pajak PBB-KB.

d) Pembinaan bagi penyalur bahan bakar tentang Tata Cara Pemungutan PBB-KB di DKI Jakarta.
e) Melakukan pemeiksaan terhadap Wajib Pajak guna menguji kepatuhan atas kewajiban pembayaran dan pelaporan PBB-KB dengan melibatkan BPKP.

4) Pajak Pemanfaatan Air Tanah (PAT)

a) Kebijakan Regulasi Pemerintah Provinsi DKI Jakarta untuk mengendalikan penggunaan air tanah dan mendorong pemanfaatan dan penggunaan air perpipaan dengan menaikan Tarif Air Tanah lebih besar disbanding Tarif Air PDAM melalui Peraturan Gubernur Nomor 37 Tahun 2009 tentang Nilai Perolehan Air Tanag (NPAT).
b) Adanya pembatasan izin pemanfaatan air tanah oleh BPLHD Provinsi DKI Jakarta melalui Program *Zero Deepwell Consumption* yang dikerjasamakan dengan PDAM, dimana pemanfaatan air tanah digunakan sebagai cadangan apabila kebutuhan air dari jaringan PDAM belum tercukupi atau tidak berfungsi.
c) Upaya konversi penggunaan air tanah menjadi penggunaan air perpipaan antara BPLHD Provinsi DKI Jakarta dengan PT. PAM Lyonnaise Jaya (Palyja).

Langkah pemecahannya adalah melakukan upaya-upaya antara lain:

Melakukan penagihan terhadap wajib pajak PAT yang belum melakukan pembayaran PAT untuk tahun berjalan dan tahun sebelumnya.

5) Pajak Reklame

a) Adanya perubahan nilai sewa reklame sebagai Dasar Pengenaan Pajak Reklame yang menurunkan minat wajib pajak untuk memasang papan reklame dimana tarif Pajak Reklame terdapat kenaikan 5 kali lipat, sehingga banyak wajib

pajak yang beralih ke media elektronik seperti televisi, radio, internet dan sebagainya.

b) Kenaikan Tarif Durasi Reklame LED dan Penyesuaian Tarif Dasar Pengenaan Jalan Perkelas Jalan.

Langkah pemecahannya adalah melakukan upaya-upaya antara lain:

a) Pendataan dan Pengukuhan serta penertiban reklame liar di seluruh wilayah DKI Jakarta.
b) Pemberian keringanan berupa pengurangan dasar pengenaan Pajak Reklame sebesar 50%. Hal ini dilakukan untuk mendorong masyarakat memasang kembali produk reklamenya di Media Luar Ruang.

3.2.2 Belanja Daerah

Penjelasan terkait capaian target belanja langsung yang kurang maksimal selama Tahun Anggaran 2014 secara rinci dapat dijelaskan sebagai berikut:

1) Proses lelang kegiatan yang berjalan lamban akibat :
   a) Belum optimalnya Unit Layanan Pengadaan barang Provinsi DKI Jakarta
   b) Belum lengkapnya sarana prasarana pendukung layanan pengadaan
   c) Minimnya kualitas dan kuantitas Sumber Daya Manusia dalam melayanai proses layanan pengadaan
   d) Belum tersosialisasinya secara jelas kepada SKPD/UKPD tentang syarat dan ketentuan pengajuan kegiatan untuk proses lelang sehingga tidak semua kegiatan bisa diproses.
2) Terlambatnya proses penetapan Perda APBD Perubahan tahun 2014 berdampak pada singkatnya sisa waktu pelaksanaan kegiatan sehingga mengakibatkan anggaran tidak terserap.

Langkah pemecahan dan upaya-upaya yang dilakukan antara lain:

a) Penguatan kapasitas lembaga Unit Layanan Pengadaan menjadi Badan Layanan Pengadaan Barang dan Jasa agar secara kualitas dan kuantitas proses lelang dapat lebih maksimal.
b) Meningkatkan monitoring pelaksanaan program dan kegiatan melalui koordinasi dengan SKPD/UKPD serta memberikan peringatan kepada SKPD yang target kinerjanya tidak tercapai.
c) Mempercepat proses administrasi, perijinan dan pelelangan dalam pelaksanaan konstruksi, serta pengadaan barang dan jasa melalui optimalisasi Layanan Pengadaan Secara Elektronik (LPSE).

3.2.3 Pembiayaan Daerah

Dalam struktur APBD, selain komponen Pendapatan Daerah dan Belanja Daerah, juga mencakup Pembiayaan Daerah yang meliputi sumber Penerimaan Daerah dan Pengeluaran Daerah.

Permasalahan yang dihadapi dalam Pembiayaan Daerah antara lain:

a) Pada Pengeluaran Pembiayaan daerah yaitu pada komponen Penyertaan Modal Pemerintah (PMP) dimana belum terserapnya Penyertaan Modal Pemerintah kepada PT Kawasan Berikat Nusantara, PT Food station Tjipinang, PD PAM Jaya dan PT MRT Jakarta disebabkan beberapa permasalahan:
   - Penyertaan modal pada PT Kawasan Berikat Nusantara tidak dapat direalisasikan akibat belum keluarnya Peraturan Pemerintah terkait persetujuan pembelian saham mayoritas oleh Pemerintah Provinsi DKI Jakarta.
   - Penyertaan modal pada PT PAM Jaya tidak dapat direalisasikan sepenuhnya berdasarkan penilaian kelayakan usulan.
   - Penyertaaan modal pada PT Food Station Tjipinang tidak dapat direalisasikan sepenuhnya karena belum adanya

keputusan dari para pemegang saham untuk menjual saham minoritas ke Pemerintah Provinsi DKI Jakarta.

– Kecilnya penyerapan penyertaan modal kepada PT MRT Jakarta lebih disebabkan akibat belum siapnya sarana prasarana pendukung pembangunan seperti pembebasan lahan dan pemindahan utilitas yang terkena dampak pembangunan.

Langkah pemecahan dan upaya-upaya yang dilakukan antara lain:

a) Melakukan telaahan secara komprehensif serta menyusun rencana pengelolaan dan pengembangan.

b) Perusahaan Daerah (PD) dan Badan Usaha Milik Daerah (BUMD) secara lebih realistis dan berorientasi pada peningkatan deviden dari PD dan BUMD tersebut.

BAB IV

CATATAN ATAS LAPORAN KEUANGAN
TAHUN 2014

BAB IV
KEBIJAKAN AKUNTANSI

Berdasarkan Peraturan Pemerintah Nomor 71 Tahun 2010 tentang Standar Akuntansi Pemerintahan bahwa Laporan keuangan merupakan laporan yang terstruktur mengenai posisi keuangan dan transaksi-transaksi yang dilakukan oleh suatu entitas pelaporan. Tujuan umum laporan keuangan adalah menyajikan informasi mengenai posisi keuangan, realisasi anggaran, arus kas, dan kinerja keuangan suatu entitas pelaporan yang bermanfaat bagi para pengguna dalam membuat dan mengevaluasi keputusan mengenai alokasi sumber daya.

Secara spesifik, tujuan pelaporan keuangan pemerintah adalah untuk menyajikan informasi yang berguna untuk pengambilan keputusan dan untuk menunjukkan akuntabilitas entitas pelaporan atas sumber daya yang dipercayakan kepadanya, dengan:

1. Menyediakan informasi mengenai kecukupan penerimaan periode berjalan untuk membiayai seluruh pengeluaran.
2. Menyediakan informasi mengenai kesesuaian cara memperoleh sumber daya ekonomi dan alokasinya dengan anggaran yang ditetapkan dan peraturan perundang-undangan.
3. Menyediakan informasi mengenai jumlah sumber daya ekonomi yang digunakan dalam kegiatan entitas pelaporan serta hasil-hasil yang telah dicapai.
4. Menyediakan informasi mengenai bagaimana entitas pelaporan mendanai seluruh kegiatannya dan mencukupi kebutuhan kasnya.
5. Menyediakan informasi mengenai posisi keuangan dan kondisi entitas pelaporan berkaitan dengan sumber-sumber penerimaannya, baik jangka pendek maupun jangka panjang, termasuk yang berasal dari pungutan pajak dan pinjaman.
6. Menyediakan informasi mengenai perubahan posisi keuangan etitas pelaporan, apakah mengalami kenaikan atau penurunan, sebagai akibat kegiatan yang dilakukan selama periode berjalan.

sedangkan tujuan umum juga mempunyai peranan prediktif dan prospektif, menyediakan informasi yang berguna untuk memprediksi besarnya sumber daya yang dibutuhkan untuk operasi yang berkelanjutan, sumber daya yang dihasilkan dari operasi yang berkelanjutan, serta risiko dan ketidakpastian yang terkait. Pelaporan keuangan juga menyajikan informasi bagi pengguna mengenai:

1. Indikasi apakah sumber daya telah diperoleh dan digunakan sesuai dengan anggaran; dan
2. Indikasi apakah sumber daya diperoleh dan digunakan sesuai dengan ketentuan, termasuk batas anggaran yang ditetapkan oleh DPRD.

Penyusunan dan penyajian Laporan Keuangan Pemerintah Provinsi DKI Jakarta Tahun Anggaran 2014 mengacu kepada Peraturan Pemerintah Nomor 71 Tahun 2010 tentang Standar Akuntansi Pemerintahan lampiran II dan Peraturan Gubernur Provinsi DKI Jakarta Nomor 156 Tahun 2013 pada lampiran II yang terdiri dari :

1. Neraca;
2. Laporan Realisasi Anggaran;
3. Laporan Arus Kas, dan;
4. Catatan atas Laporan Keuangan.

Komponen-komponen laporan keuangan tersebut disajikan oleh setiap entitas akuntansi dan entitas akuntansi penggabungan, kecuali Laporan Arus Kas yang hanya disajikan oleh unit yang mempunyai fungsi perbendaharaan yaitu Badan Pengelola Keuangan Daerah Provinsi Daerah Khusus Ibukota Jakarta.

Badan Pengelola Keuangan Daerah Provinsi Daerah Khusus Ibukota Jakarta adalah unit yang ditetapkan sebagai Bendahara Umum Daerah.

Laporan keuangan memberikan informasi tentang sumber daya ekonomi dan kewajiban entitas pelaporan pada tanggal pelaporan dan arus sumber daya ekonomi selama periode berjalan. Informasi ini diperlukan pengguna untuk melakukan penilaian terhadap kemampuan entitas pelaporan dalam menyelenggarakan kegiatan pemerintahan di masa mendatang.

Laporan keuangan menyediakan informasi mengenai sumber daya ekonomi telah diperoleh dan digunakan sesuai dengan anggaran yang telah ditetapkan. Laporan Realisasi Anggaran memuat anggaran dan realisasi.

Transaksi pendapatan, belanja, dan pembiayaan dalam bentuk barang dan jasa dilaporkan dalam Laporan Realisasi Anggaran sesuai realisasi pada tanggal transaksi. Selanjutnya dijelaskan dalam Catatan atas Laporan Keuangan dapat memberikan semua informasi yang relevan mengenai bentuk dari pendapatan, belanja, dan pembiayaan yang diterima.

Laporan Keuangan Pemerintah Daerah Provinsi DKI Jakarta Tahun Anggaran 2014 merupakan konsolidasian dari Laporan Keuangan SKPD selaku entitas akuntansi sebanyak 737 SKPD/UKPD. Selanjutnya, sejumlah 737 Laporan Keuangan SKPD digabung menjadi 48 entitas akuntansi penggabung. Laporan Keuangan SKPD merupakan gabungan dari UKPD dibawahnya.

Penyusunan Laporan Keuangan SKPD Kota Administrasi/Kabupaten merupakan gabungan dari Kecamatan dan Kelurahan, sedangkan Suku Dinas dan Unit Pelayanan Teknis menginduk pada Dinas, khusus untuk Dinas Kesehatan selain menggabungkan laporan keuangan Suku Dinasjuga Laporan Keuangan BLUD Puskesmas. Laporan Keuangan Biro-Biro menginduk pada SKPD Sekretaris Daerah. Hal ini diatur dalam Keputusan Gubernur Provinsi DKI Jakarta Nomor 1046 Tahun 2014 tentang Entitas Akuntansi dan Entitas Akuntansi Penggabung Pemerintah Provinsi DKI Jakarta.

Proses konsolidasi dilaksanakan dengan cara menggabungkan dan menjumlahkan akun yang ada antara- SKPD dengan SKPD lainnya dengan atau tanpa mengeliminasi akun timbal balik. SKPD menyusun laporan keuangan dengan menggabungkan seluruh laporan keuangan UKPD yang secara organisatoris berada dibawahnya. Sistem akuntansi pemerintahan daerah pada tingkat pemerintah daerah, dilaksanakan oleh Pejabat Pengelola Keuangan Daerah (PPKD) yang berada pada Satuan Kerja Pengelola Keuangan Daerah (SKPKD) dalam hal ini Badan Pengelola Keuangan Daerah Provinsi Daerah Khusus Ibukota Jakarta dan Sistem Akuntansi Pemerintahan Daerah pada tingkat Satuan Kerja Perangkat Daerah (SKPD) dilaksanakan oleh Pejabat Penatausahaan Keuangan Satuan Kerja Perangkat Daerah (PPK-SKPD).

4.1 Entitas Pelaporan Keuangan Daerah

Entitas pelaporan adalah unit pemerintah yang terdiri dari satu atau lebih entitas akuntansi yang menurut ketentuan peraturan perundang-undangan, wajib menyampaikan laporan pertanggungjawaban berupa laporan keuangan. Suatu entitas pelaporan ditetapkan di dalam peraturan perundang-undangan, yang memiliki ciri sebagai berikut:

a. Entitas tersebut dibiayai oleh APBD atau mendapat pemisahan kekayaan dari anggaran;
b. Entitas tersebut dibentuk dengan peraturan perundang-undangan;
c. Pimpinan entitas tersebut adalah pejabat pemerintah yang diangkat atau yang ditunjuk atau yang dipilih oleh rakyat; dan
d. Entitas tersebut membuat pertanggungjawaban baik langsung maupun tidak langsung kepada wakil rakyat sebagai pihak yang menyetujui anggaran.

Entitas akuntansi adalah unit pemerintah pengguna anggaran/pengguna barang dan oleh karenanya, wajib menyelenggarakan akuntansi dan menyusun laporan keuangan untuk digabungkan pada entitas pelaporan. Pengguna anggaran/pengguna barang sebagai entitas akuntansi, menyelenggarakan akuntansi dan menyampaikan laporan keuangan sehubungan dengan anggaran/barang yang dikelolanya yang ditujukan kepada entitas pelaporan. Laporan keuangan tersebut disampaikan secara intern dan berjenjang kepada unit yang lebih tinggi, dalam rangka penggabungan laporan keuangan oleh entitas pelaporan.

Entitas pelaporan menyusun laporan keuangan dengan menggabungkan laporan keuangan seluruh entitas akuntansi, yang secara organisatoris berada di bawahnya. Entitas pelaporan keuangan daerah adalah Pemerintah Provinsi DKI Jakarta.

4.2 Basis Akuntansi yang Mendasari Penyusunan Laporan Keuangan

Transaksi dan kejadian diakui atas dasar *cash towards accrual* yaitu merupakan berbasis kas menuju akrual. Dalam penyusunan laporan keuangan, basis akuntansi yang digunakan adalah:

a. Laporan Realisasi Anggaran disusun menggunakan basis kas yaitu basis akuntansi yang mengakui pengaruh transaksi dan peristiwa lainnya pada saat kas atau setara kas diterima pada Kas Umum Daerah atau dikeluarkan dari Kas Umum Daerah.

b. Penyajian pos-pos necara berupa aset, kewajiban, dan ekuitas dana diakui berdasarkan basis akrual, yaitu pada saat diperolehnya hak atas aset dan timbulnya kewajiban tanpa memperhatikan saat kas atau setara kas diterima atau dikeluarkan dari Kas Umum Daerah.

4.3 Basis Pengukuran yang Digunakan dalam Penyusunan Laporan Keuangan

4.3.1 Pendapatan

Pendapatan adalah semua penerimaan Kas Umum Daerah yang menambah ekuitas dana lancar dalam periode tahun yang bersangkutan, yang menjadi hak pemerintah daerah dan tidak perlu dibayar kembali oleh pemerintah daerah. Pendapatan diakui pada saat kas diterima oleh Kas Umum Daerah. Akuntansi pendapatan dilaksanakan berdasarkan asas bruto, yaitu dengan membukukan penerimaan bruto, dan tidak mencatat jumlah netonya (setelah dikompensasikan dengan pengeluaran). Pendapatan disajikan sesuai dengan jenis pendapatan.

4.3.2 Belanja

Belanja adalah semua pengeluaran Kas Umum Daerah yang mengurangi ekuitas dana lancar dalam periode tahun yang bersangkutan, yang tidak akan diperoleh pembayarannya kembali oleh pemerintah daerah. Belanja diakui pada saat terjadi pengeluaran kas dari Kas Umum Daerah. Khusus pengeluaran melalui bendahara pengeluaran, pengakuan belanja terjadi pada saat pertanggungjawaban atas pengeluaran tersebut disahkan.

Suatu pengeluaran belanja akan diperlakukan sebagai belanja modal (nantinya akan menjadi aset tetap) jika memenuhi seluruh kriteria sebagai berikut:

a. Umur pemakaian (manfaat ekonomi) barang yang dibeli lebih dari 12 (dua belas) bulan.
b. Barang yang dibeli merupakan objek pemeliharaan atau barang tersebut memerlukan biaya/ongkos untuk dipelihara.
c. Perolehan barang tersebut untuk digunakan dan tidak untuk dijual/dihibahkan/disumbangkan/diserahkan kepada pihak ketiga.
d. Nilai rupiah pembelian barang material atau pengeluaran untuk pembelian barang tersebut melebihi batasan minimal kapitalisasi aset tetap yang telah ditetapkan. Memenuhi kriteria material/batasan minimal kapitalisasi aset tetap sebagaimana diatur dalam Peraturan Gubernur Provinsi DKI Jakarta Nomor 156 Tahun 2013 tentang Kebijakan Akuntansi Pemerintah Provinsi Daerah Khusus Ibukota Jakarta sebagai berikut:

No.	Uraian	Jumlah Harga Lusin/Set/Satuan (Rp)
1	**Tanah**	1
2	**Peralatan dan Mesin**, terdiri atas:	
2.1	Alat-alat Berat	10.000.000
2.2	Alat-alat Angkutan	1.750.000
2.3	Alat-alat Bengkel dan Alat Ukur	750.000
2.4	Alat-alat Pertanian/Peternakan	1.000.000
2.5	Alat-alat Kantor dan Rumah Tangga	
	- Alat-alat Kantor	750.000
	- Alat-alat Rumah Tangga	500.000
2.6	Alat Studio dan Alat Komunikasi	1.000.000
2.7	Alat-alat Kedokteran	5.000.000
2.8	Alat-alat Laboratorium	2.500.000
2.9	Alat Keamanan	1.000.000
3	**Gedung dan Bangunan**, yang terdiri atas:	
3.1	Bangunan Gedung	15.000.000
3.2	Bangunan Monumen	15.000.000
4	**Jalan, Irigasi dan Jaringan**, yg terdiri atas:	
4.1	Jalan dan Jembatan	50.000.000
4.2	Bangunan Air/Irigasi	50.000.000
4.3	Instalasi	50.000.000
4.4	Jaringan	50.000.000
5	**Aset Tetap Lainnya**, yang terdiri atas:	
5.1	Buku dan Perpustakaan *)	100.000
5.2	Barang Bercorak Kesenian/ Kebudayaan/Olahraga	250.000

No.	Uraian	Jumlah Harga Lusin/Set/Satuan (Rp)
5.3	Hewan/Ternak dan Tumbuhan a. Hewan b. Ternak c. Tumbuhan Pohon d. Tumbuhan Tanaman Hias	 300.000 300.000 300.000 ekstra komtabel
6	**Konstruksi Dalam Pengerjaan**	1

*) Khusus pengadaan buku yang menjadi koleksi pada Badan Perpustakaan dan Arsip Daerah serta buku materi ajar pada SD/SMTP/SLTA batas kapitalisasi ditetapkan sebesar Rp20.000 (dua puluh ribu rupiah).

Suatu pengeluaran belanja pemeliharaan akan diperlakukan sebagai belanja modal (dikapitalisasi menjadi aset tetap) jika memenuhi kedua kriteria poin (a) dan (b) sebagai berikut:

a. Manfaat ekonomi atas barang/aset tetap yang dipelihara:
   1) bertambah ekonomis/efisien, dan/atau
   2) bertambah umur ekonomis, dan/atau
   3) bertambah volume, dan/atau
   4) bertambah kapasitas produksi.

b. Nilai rupiah pengeluaran belanja atas pemeliharaan barang/aset tetap tersebut material/melebihi batasan minimal kapitalisasi aset tetap yang telah ditetapkan. Memenuhi kriteria material/batasan minimal kapitalisasi aset tetap, sebagai berikut:

No.	Uraian	Jumlah Harga Lusin/Set/Satuan (Rp)
1	**Tanah**	1
2	**Peralatan dan Mesin**, terdiri atas:	
2.1	Alat-alat Berat	10.000.000
2.2	Alat-alat Angkutan:	1.750.000
2.3	Alat-alat Bengkel dan Alat Ukur	750.000
2.4	Alat-alat Pertanian/Peternakan	1.000.000
2.5	Alat-alat Kantor dan Rumah Tangga	
	- Alat-alat Kantor	750.000
	- Alat-alat Rumah Tangga	500.000
2.6	Alat Studio dan Alat Komunikasi	1.000.000

No.	Uraian	Jumlah Harga Lusin/Set/Satuan (Rp)
2.7	Alat-alat Kedokteran	5.000.000
2.8	Alat-alat Laboratorium	2.500.000
2.9	Alat Keamanan	1.000.000
3	**Gedung dan Bangunan**, yang terdiri atas:	
3.1	Bangunan Gedung	15.000.000
3.2	Bangunan Monumen	15.000.000
4	**Jalan, Irigasi dan Jaringan**, yg terdiri atas:	
4.1	Jalan dan Jembatan	50.000.000
4.2	Bangunan Air/Irigasi	50.000.000
4.3	Instalasi	50.000.000
4.4	Jaringan	50.000.000
5	**Aset Tetap Lainnya**, yang terdiri atas:	
5.1	Buku dan Perpustakaan	100.000
5.2	Barang Bercorak Kesenian/Kebudayaan	250.000
5.3	Hewan/Ternak dan Tumbuhan a. Hewan b. Ternak c. Tumbuhan Pohon d. Tumbuhan Tanaman Hias	 300.000 300.000 300.000 ekstra komtabel

4.3.3 Pembiayaan

Pembiayaan adalah seluruh transaksi keuangan pemerintah daerah, baik penerimaan maupun pengeluaran yang perlu dibayar atau akan diterima kembali, dalam penganggaran pemerintah daerah terutama dimaksudkan untuk menutup defisit atau memanfaatkan surplus anggaran. Pembiayaan diakui pada saat kas diterima oleh Kas Umum Daerah serta pada saat terjadinya pengeluaran kas dari Kas Umum Daerah. Akuntansi penerimaan pembiayaan dilaksanakan berdasarkan asas bruto, yaitu dengan membukukan penerimaan bruto, dan tidak mencatat jumlah netonya (setelah dikompensasi dengan pengeluaran).

4.3.4 Dana Cadangan

Dana Cadangan adalah dana yang disisihkan untuk menampung kebutuhan yang memerlukan dana relatif besar yang tidak dapat

dipenuhi dalam satu tahun anggaran. Dana cadangan dirinci menurut tujuan pembentukannya.

4.3.5 Aset

Aset adalah sumber daya ekonomi yang dikuasai dan/atau dimiliki oleh pemerintah daerah sebagai akibat dari peristiwa masa lalu dan dari mana manfaat ekonomi dan/atau sosial di masa depan diharapkan dapat diperoleh, baik oleh pemerintah daerah maupun oleh masyarakat, serta dapat diukur dalam satuan uang, termasuk sumber daya non-keuangan yang diperlukan untuk penyediaan jasa bagi masyarakat umum dan sumber-sumber daya yang dipelihara karena alasan sejarah dan budaya. Dalam pengertian aset ini tidak termasuk sumber daya alam seperti hutan, kekayaan di dasar laut, dan kandungan pertambangan. Aset diakui pada saat potensi manfaat ekonomi masa depan diperoleh oleh pemerintah dan mempunyai nilai atau biaya yang dapat diukur dengan andal, atau pada saat hak kepemilikan berpindah.

Aset diklasifikasikan menjadi Aset Lancar, Investasi, Aset Tetap, dan Aset Lainnya, dengan penjelasan sebagai berikut:

4.3.5.1 Aset Lancar

a. Aset diklasifikasikan sebagai aset lancar jika:
   1) diharapkan segera direalisasikan, dipakai, atau dimiliki untuk dijual dalam waktu 12 (dua belas) bulan sejak tanggal pelaporan, atau
   2) berupa kas dan setara kas.
b. Aset lancar ini terdiri dari kas dan setara kas, investasi jangka pendek piutang, dan persediaan.
c. Kas adalah uang tunai dan saldo simpanan di bank yang setiap saat dapat dipergunakan untuk membiayai kegiatan pemerintah daerah, kas disajikan di neraca dengan menggunakan nilai nominal. Kas dalam bentuk valuta asing disajikan di neraca dengan menggunakan kurs tengah Bank Indonesia pada tanggal neraca.

d. Kas pemerintah daerah yang dikuasai dan di bawah tanggung jawab bendahara umum daerah terdiri dari:
   1) Saldo rekening kas daerah, yaitu saldo rekening-rekening pada bank yang ditentukan oleh gubernur, bupati/walikota untuk menampung penerimaan dan pengeluaran;
   2) Setara kas, antara lain berupa surat utang Negara (SUN)/obligasi dan deposito kurang dari 3 bulan, yang dikelola oleh bendahara umum daerah;
   3) Uang tunai di bendahara umum daerah.

e. Piutang adalah jumlah uang yang wajib dibayar kepada pemerintah daerah dan/atau hak pemerintah daerah yang dapat dinilai dengan uang sebagai akibat perjanjian atau akibat lainnya berdasarkan peraturan perundang-undangan atau akibat lainnya yang sah. Pos-pos piutang antara lain piutang pajak, retribusi, denda, penjualan angsuran, tuntutan ganti rugi, dan piutang lainnya yang diharapkan diterima dalam waktu 12 (dua belas) bulan setelah tanggal pelaporan. Pengukuran piutang dicatat sebesar nilai nominal.
   1) Penyisihan Piutang Tidak Tertagih
      a) Aset berupa piutang di neraca agar terjaga nilainya sama dengan nilai bersih yang dapat direalisasikan (*net realizable value*).
      b) Alat untuk menyesuaikan adalah dengan melakukan penyisihan piutang tidak tertagih. Kebijakan penyisihan piutang tidak tertagih dirumuskan dengan hati-hati agar kebijakan inii mampu menghasilkan nilai yang diharapkan dapat ditagih atas piutang yang ada per tanggal neraca.
      c) Penyisihan piutang tak tertagih bukan merupakan penghapusan piutang. Dengan demikian, nilai penyisihan piutang tak tertagih

akan selalu dimunculkan dalam laporan keuangan, paling tidak dalam CaLK, selama piutang pokok masih tercantum atau belum dihapuskan sesuai dengan peraturan yang berlaku.

d) Penyisihan Piutang Tidak Tertagih adalah cadangan yang dibentuk sebesar persentase tertentu dari akun piutang berdasarkan penggolongan kualitas piutang.

2) Kualitas Piutang

a) Kualitas Piutang adalah hampiran atas ketertagihan piutang yang diukur berdasarkan kepatuhan membayar kewajiban oleh debitor.

b) Penyisihan piutang diperhitungkan dan dibukukan dengan periode yang sama timbulnya piutang, sehingga dapat menggambarkan nilai yang betul-betul diharapkan dapat ditagih. Penyisihan piutang yang kemungkinan tidak tertagih dapat diprediksi berdasarkan pengalaman masa lalu dengan melakukan analisa terhadap saldo-saldo piutang yang masih outstanding.

c) Dalam rangka melaksanakan prinsip kehati-hatian atas piutang Pemerintah Provinsi DKI Jakarta:

(1) Menilai kualitas piutang;

(2) Memantau dan mengambil langkah-langkah yang diperlukan agar hasil penagihan piutang yang telah disisihkan senantiasa dapat direalisasikan.

d) Penilaian kualitas piutang dilakukan dengan mempertimbangkan sekurang-kurangnya:

(1) Jatuh tempo piutang; dan

(2) Upaya penagihan.

e) Kualitas Piutang ditetapkan dalam 4 (empat) golongan, yaitu:
   (1) Kualitas lancar;
   (2) Kualitas kurang lancar;
   (3) kualitas diragukan; dan
   (4) kualitas macet.
f) Penilaian Kualitas Piutang dilakukan berdasarkan kondisi Piutang pada tanggal laporan keuangan.
g) Penggolongan Kualitas Piutang Pajak yang pemungutannya Dibayar Sendiri oleh Wajib Pajak *(self assessment)* dilakukan dengan ketentuan:
   (1) Kualitas lancar, dengan kriteria:
      - Umur piutang kurang dari 1 tahun; dan/atau
      - Wajib pajak menyetujui hasil pemeriksaan; dan/atau
      - Wajib pajak kooperatif; dan/atau
      - Wajib pajak likuid; dan/atau
      - Wajib pajak tidak mengajukan keberatan/banding.
   (2) Kualitas Kurang Lancar, dengan kriteria:
      - Umur piutang 1 sampai dengan 2 tahun; dan/atau
      - Wajib pajak kurang kooperatif dalam pemeriksaan; dan/atau
      - Wajib pajak menyetujui sebagian hasil pemeriksaan; dan/atau
      - Wajib pajak mengajukan keberatan/banding.
   (3) Kualitas Diragukan, dengan kriteria:
      - Umur piutang 3 sampai dengan 5 tahun; dan/atau
      - Wajib pajak tidak kooperatif; dan/atau
      - Wajib pajak tidak menyetujui seluruh hasil pemeriksaan; dan/atau

- Wajib pajak mengalami kesulitan likuiditas.

(4) Kualitas Macet, dengan kriteria:

- Umur piutang diatas 5 tahun; dan/atau
- Wajib pajak tidak ditemukan; dan/atau
- Wajib pajak bangkrut/meninggal dunia; dan/atau
- Wajib pajak mengalami musibah *(force majeure).*

h) Penggolongan kualitas piutang pajak yang pemungutannya ditetapkan oleh Gubernur (*official assessment*) dilakukan dengan ketentuan:

(1) Kualitas Lancar, dengan kriteria:

- Umur piutang kurang dari 1 tahun; dan/atau
- Wajib pajak kooperatif; dan/atau
- Wajib pajak likuid; dan/atau
- Wajib pajak tidak mengajukan keberatan/banding.

(2) Kualitas Kurang Lancar, dengan kriteria:

- Umur piutang 1 sampai dengan 2 tahun; dan/atau
- Wajib pajak kurang kooperatif; dan/atau
- Wajib pajak mengajukan keberatan/banding.

(3) Kualitas Diragukan, dengan kriteria:

- Umur piutang 3 sampai dengan 5 tahun; dan/atau
- Wajib pajak tidak kooperatif; dan/atau
- Wajib pajak mengalami kesulitan likuiditas.

(4) Kualitas Macet, dengan kriteria:

- Umur piutang diatas 5 tahun; dan/atau
- Wajib pajak tidak ditemukan; dan/atau
- Wajib pajak bangkrut/meninggal dunia; dan/atau

- Wajib pajak mengalami musibah *(force majeure).*

i) Penggolongan Kualitas Piutang Bukan Pajak, dilakukan dengan ketentuan:

(1) Kualitas Lancar, apabila belum dilakukan pelunasan sampai dengan tanggal jatuh tempo yang ditetapkan;

(2) Kualitas Kurang Lancar, apabila dalam jangka waktu 1 (satu) bulan terhitung sejak tanggal Surat Tagihan Pertama/sejenisnya tidak dilakukan pelunasan;

(3) Kualitas Diragukan, apabila dalam jangka waktu 1 (satu) bulan terhitung sejak tanggal Surat Tagihan Kedua/sejenisnya tidak dilakukan pelunasan; dan

(4) Kualitas Macet, apabila dalam jangka waktu 1 (satu) bulan terhitung sejak tanggal Surat Tagihan Ketiga/sejenisnya tidak dilakukan pelunasan.

j) Penyisihan Piutang Tidak Tertagih untuk Pajak, ditetapkan sebesar:

(1) Kualitas Lancar sebesar 0,5%;

(2) Kualitas Kurang Lancar sebesar 10% (sepuluh perseratus) dari piutang kualitas kurang lancar setelah dikurangi dengan nilai agunan atau nilai barang sitaan (jika ada);

(3) Kualitas Diragukan sebesar 50% (lima puluh perseratus) dari piutang dengan kualitas diragukan setelah dikurangi dengan nilai agunan atau nilai barang sitaan (jika ada); dan

(4) Kualitas Macet 100% (seratus perseratus) dari piutang dengan kualitas macet setelah

dikurangi dengan nilai agunan atau nilai barang sitaan (jika ada).

k) Penyisihan Piutang Tidak Tertagih untuk objek bukan pajak, ditetapkan sebesar:
   (1) 0,5% (nol koma lima perseratus) dari Piutang dengan kualitas lancar;
   (2) 10% (sepuluh perseratus) dari Piutang dengan kualitas kurang lancar setelah dikurangi dengan nilai agunan atau nilai barang sitaan (jika ada);
   (3) 50% (lima puluh perseratus) dari Piutang dengan kualitas diragukan setelah dikurangi dengan nilai agunan atau nilai barang sitaan (jika ada); dan
   (4) 100% (seratus perseratus) dari Piutang dengan kualitas macet setelah dikurangi dengan nilai agunan atau nilai barang sitaan (jika ada).

l) Uraian penjelasan informasi atas penyisihan piutang tidak tertagih disajikan dalam catatan atas laporan keuangan (CaLK).

   Ilustrasi berikut disajikan daftar umur piutang (*aging-schedule*)/kualitas piutang berdasarkan piutang yang masih beredar.

Tabel 4.1
Daftar Umur Piutang/Kualitas Piutang dan
Penyisihan Piutang TidakTertagih
Per 31 Desember 2014

No	Piutang	Umur Piutang				Jumlah
		Lancar (Kurang 1 Tahun)	Kurang Lancar (1-2 Tahun)	Diragukan (3-5 Tahun)	Macet (Lebih 5 Tahun)	
01	Piutang A	12.000.000	5.000.000	2.000.000	1.000.000	20.000.000
	% Penyisihan	0,5%	10%	50%	100%	
	Penyisihan Piutang Tidak Tertagih	**60.000**	**500.000**	**1.000.000**	**1.000.000**	**2.560.000**
02	Piutang B	7.300.000	2.000.000	400.000	300.000	10.000.000
	% Penyisihan	0,5%	10%	50%	100%	
	Penyisihan Piutang Tidak Tertagih	**36.500**	**200.000**	**200.000**	**300.000**	**736.500**
	Total Penyisihan Piutang Tidak Tertagih	**96.500**	**700.000**	**1.200.000**	**1.300.000**	**3.396.500**

Sumber: Peraturan Gubernur Nomor 156 Tahun 2013

m) Ilustrasi tersebut merupakan contoh untuk menunjukkan cara perhitungan penyisihan piutang. Substansi besarnya penyisihan yang akan dituangkan dalam kebijakan akuntansi oleh SKPD/UKPD, sangat tergantung dari karakteristik piutang dan pengalaman serta sikap kehati-hatian.

n) Penyisihan piutang tak tertagih bukan merupakan penghapusan piutang, dengan demikian, nilai penyisihan piutang tak tertagih akan selalu dimunculkan dalam laporan keuangan, paling tidak dalam CaLK, selama piutang pokok masih tercantum atau belum dihapuskan sesuai dengan peraturan yang berlaku.

o) Setelah disajikan di neraca, informasi mengenai akun piutang diungkapkan dalam Catatan atas Laporan Keuangan. Informasi dimaksud dapat berupa:

(1) Kebijakan akuntansi yang digunakan dalam penilaian, pengakuan, dan pengukuran piutang;

(2) Rincian per jenis saldonya menurut umur untuk mengetahui tingkat kolektibilitasnya.

f. Persediaan adalah aset lancar dalam bentuk barang atau perlengkapan yang dimaksudkan untuk mendukung kegiatan operasional pemerintah, dan barang-barang yang dimaksudkan untuk dijual dan/atau diserahkan dalam rangka pelayanan kepada masyarakat.

   Persediaan diakui pada saat potensi manfaat ekonomi masa depan diperoleh pemerintah daerah dan mempunyai nilai atau biaya yang dapat diukur dengan andal.

   Persediaan diakui pada saat diterima atau hak kepemilikannya dan/atau kepenguasaannya berpindah.

   Pada akhir periode akuntansi, persediaan dicatat berdasarkan hasil inventarisasi fisik (*stock opname*).

   Persediaan dicatat di neraca berdasarkan:

   1) Biaya perolehan apabila diperoleh dengan pembelian;
   2) Biaya standar apabila diperoleh dengan memproduksi sendiri;
   3) Nilai wajar atau estimasi nilai penjualannya apabila diperoleh dengan cara lainnya seperti donasi/rampasan.

4.3.5.2 Investasi

a. Investasi adalah aset yang dimaksudkan untuk memperoleh manfaat ekonomi seperti bunga, dividen dan royalti, atau manfaat sosial sehingga dapat meningkatkan kemampuan pemerintah dalam rangka pelayanan kepada masyarakat.

b. Investasi pemerintah daerah diklasifikasikan ke dalam investasi jangka pendek dan investasi jangka panjang. Investasi jangka pendek adalah Investasi jangka pendek adalah investasi yang dapat segera dicairkan dan dimaksudkan untuk dimiliki selama 12 (dua belas) bulan atau kurang. Investasi jangka panjang adalah investasi

yang dimaksudkan untuk dimiliki selama lebih dari satu tahun. Investasi jangka panjang dibagi menurut sifat penanaman investasinya, yaitu nonpermanen dan permanen.

1) Investasi Non Permanen

Investasi Non Permanen adalah investasi jangka panjang yang dimaksudkan untuk dimiliki secara tidak berkelanjutan. Pengertian tidak berkelanjutan adalah kepemilikan investasi yang berjangka waktu lebih dari 12 (dua belas) bulan, dimaksudkan untuk tidak dimiliki terus menerus atau ada niat untuk memperjualbelikan atau menarik kembali.

Investasi nonpermanen yang dilakukan oleh pemerintah daerah, antara lain berupa:

a) Pembelian obligasi atau surat utang jangka panjang yang dimaksudkan untuk dimiliki sampai dengan tanggal jatuh tempo oleh pemerintah daerah;
b) Penanaman modal dalam proyek pembangunan yang dapat dialihkan kepada pihak ketiga;
c) Dana yang disisihkan pemerintah daerah dalam rangka pelayanan masyarakat seperti bantuan modal kerja secara bergulir kepada kelompok masyarakat.

Investasi Non Permanen dalam bentuk dana bergulir disajikan berdasarkan nilai bersih yang dapat direalisasikan dilaksanakan dengan mengurangkan perkiraan Dana Bergulir Diragukan Tertagih dari Dana Bergulir yang dicatat sebesar harga perolehan, ditambah dengan perguliran dana yang berasal dari pendapatan dana bergulir.

Penyisihan Investasi Non Permanen Dana Bergulir yang Tidak Tertagih dilakukan dengan penetapan umur investasi Non Permanen Dana Bergulir *(aging schedule)*:

- Umur Investasi Dana Bergulir 0-1 tahun ditetapkan sebesar 5%;
- Umur Investasi Dana Bergulir 1-2 tahun ditetapkan sebesar 10%;
- Umur Investasi Dana Bergulir 2-5 tahun ditetapkan sebesar 50%; dan
- Umur Investasi Dana Bergulir lebih dari 5 tahun ditetapkan sebesar 100%,

d) Investasi nonpermanen lainnya, yang sifatnya tidak dimaksudkan untuk dimiliki pemerintah daerah secara berkelanjutan, seperti penyertaan modal yang dimaksudkan untuk penyehatan/ penyelamatan perekonomian.

2) Investasi Permanen

Investasi Permanen adalah investasi jangka panjang yang dimaksudkan untuk dimiliki secara berkelanjutan. Investasi permanen dimaksudkan untuk mendapatkan dividen atau menanamkan pengaruh yang signifikan dalam jangka panjang.Investasi permanen meliputi seluruh Penyertaan Modal Pemerintah Daerah (PMP) pada perusahaan daerah, lembaga internasional, dan badan usaha lainnya yang bukan milik daerah.

PMP dapat berupa surat berharga (saham) pada suatu perseroan terbatas dan non surat berharga, yaitu kepemilikan modal bukan dalam bentuk saham pada perusahaan yang bukan perseroan.

c. Metode Penilaian Investasi pemerintah dilakukan dengan tiga metode yaitu:

1) Metode Biaya *(cost method)*

Dengan menggunakan metode biaya, investasi dicatat sebesar biaya perolehan. Penghasilan atas investasi tersebut diakui sebesar bagian hasil yang diterima dan

tidak mempengaruhi besarnya investasi pada badan usaha/badan hukum yang terkait.

2) Metode Ekuitas *(equity method)*

   Dengan menggunakan metode ekuitas pemerintah mencatat investasi awal sebesar biaya perolehan dan ditambah atau dikurangi sebesar bagian laba atau rugi pemerintah setelah tanggal perolehan. Bagian laba kecuali dividen dalam bentuk saham yang diterima pemerintah akan mengurangi nilai investasi pemerintah dan tidak dilaporkan sebagai pendapatan.

3) Metode Nilai Bersih yang Dapat Direalisasikan

   Metode nilai bersih yang dapat direalisasikan digunakan terutama untuk kepemilikan yang akan dilepas/dijual dalam jangka waktu dekat.

Penggunaan ketiga metode tersebut didasarkan pada kriteria sebagai berikut:

1) Kepemilikan kurang dari 20% menggunakan metode biaya*(cost method)*;
2) Kepemilikan 20% sampai 50%, atau kepemilikan kurang dari 20%, tetapi memiliki pengaruh yang signifikan menggunakan metode ekuitas*(equity method)*; dan
3) Kepemilikan lebih dari 50% menggunakan metode ekuitas.

Pemerintah Provinsi DKI Jakarta menggunakan metode biaya dan metode ekuitas untuk investasi permanen tergantung besarnya kepemilikan/investasi pemerintah daerah pada perusahaan tersebut.

4.3.5.3 Aset Tetap

a. Aset tetap mencakup seluruh aset yang dimanfaatkan oleh pemerintah daerah maupun untuk kepentingan publik yang mempunyai masa manfaat lebih dari 12 (dua belas) bulan.

b. Aset tetap terdiri dari:

   1) Tanah;
   2) Peralatan dan mesin;
   3) Gedung dan Bangunan;
   4) Jalan, irigasi dan jaringan;
   5) Aset tetap lainnya; dan
   6) Konstruksi dalam pengerjaan.

c. Penilaian Aset Tetap

   Penilaian barang aset tetap untuk pengadaan Tahun Anggaran 2014 dinilai dengan menghitung biaya perolehan. Apabila penilaian aset tetap dengan menggunakan biaya perolehan tidak memungkinkan, maka nilai aset tetap didasarkan pada nilai wajar pada saat perolehan, dengan penjelasan sebagai berikut:

   1) Komponen biaya Aset Tetap yang dinilai berdasarkan biaya perolehan terdiri dari harga belinya atau konstruksinya, termasuk bea impor dan setiap biaya yang dapat didistribusikan secara langsung dalam membawa aset tersebut ke kondisi yang membuat aset tersebut dapat bekerja untuk penggunaan yang dimaksudkan.
   2) Tanah diakui pertama kali sebesar biaya perolehan. Biaya perolehan mencakup harga pembelian atau biaya pembebasan tanah, biaya yang dikeluarkan dalam rangka memperoleh hak, biaya pematangan, pengukuran, penimbunan, dan biaya lainnya yang dikeluarkan sampai tanah tersebut siap pakai. Nilai

tanah juga meliputi nilai bangunan tua yang terletak pada tanah yang dibeli tersebut, jika bangunan tua tersebut dimaksudkan untuk dimusnahkan.

3) Biaya perolehan peralatan dan mesin menggambarkan jumlah pengeluaran yang telah dilakukan untuk memperoleh peralatan dan mesin tersebut sampai siap pakai. Biaya ini antara lain meliputi harga pembelian, biaya pengangkutan, biaya instalasi, serta biaya langsung lainnya untuk memperoleh dan mempersiapkan sampai peralatan dan mesin tersebut siap digunakan.
4) Biaya perolehan gedung dan bangunan menggambarkan seluruh biaya yang dikeluarkan untuk memperoleh gedung dan bangunan sampai siap pakai.
5) Biaya perolehan jalan, irigasi, dan jaringan menggambarkan seluruh biaya yang dikeluarkan untuk memperoleh jalan, irigasi, dan jaringan sampai siap pakai. Biaya ini meliputi biaya perolehan atau biaya konstruksi dan biaya-biaya lain yang dikeluarkan sampai jalan, irigasi dan jaringan tersebut siap pakai.
6) Biaya perolehan aset tetap lainnya menggambarkan seluruh biaya yang dikeluarkan untuk memperoleh aset tersebut sampai siap pakai.
7) Biaya administrasi dan biaya umum lainnya bukan merupakan suatu komponen biaya aset tetap sepanjang biaya tersebut, tidak dapat didistribusikan secara langsung pada biaya perolehan aset atau membawa aset ke kondisi kerjanya. Demikian pula biaya permulaan (*start-up cost*) dan pra-produksi serupa tidak merupakan bagian biaya suatu aset

kecuali biaya tersebut perlu untuk membawa aset ke kondisi kerjanya.

4.3.5.4 Aset Lainnya

a. Aset Lainnya adalah aset pemerintah daerah selain aset lancar, investasi jangka panjang, dan aset tetap. Termasuk dalam Aset Lainnya adalah Tagihan Penjualan Angsuran, Kemitraan dengan Pihak Ketiga, Aset Tidak Berwujud, dan Aset di BP THR Lokasari
b. Tagihan Penjualan Angsuran menggambarkan jumlah yang dapat diterima dari penjualan aset pemerintah daerah secara angsuran kepada pihak ketiga, yang dinilai sebesar nilai nominal dari kontrak/berita acara penjualan aset yang bersangkutan setelah dikurangi dengan angsuran yang telah dibayar oleh pihak ketiga ke kas daerah atau daftar saldo tagihan penjualan angsuran.
c. Kemitraan dengan pihak ketiga merupakan perjanjian antara dua pihak atau lebih yang mempunyai komitmen untuk melaksanakan kegiatan yang dikendalikan bersama dengan menggunakan aset dan/atau hak usaha yang dimiliki.
d. Aset Lain-lain merupakan aset lainnya yang tidak dapat dikategorikan ke dalam kelompok tersebut di atas, seperti aset tetap rusak berat, Aset lain-lain BLUD, uang konsinyasi tanah, Aset Fasos Fasum dan Aset yang akan diserahkan kepada instansi lain.

4.3.5.5 Pengakuan penghentian/penghapusan Aset

a. Suatu aset tetap dapat dihapus dari neraca ketika dilepaskan atau bila aset secara permanen dihentikan penggunaannya dan tidak ada manfaat ekonomis masa yang akan datang dengan menerbitkan Surat Keputusan Gubernur Provinsi DKI Jakarta.

b. Apabila Aset tetap yang dihentikan dari penggunaannya dan tidak memenuhi definisi aset tetap, maka harus dipindahkan ke pos aset lain-lain sesuai dengan nilai yang tercatat, misalnya Aset Rusak Berat.
c. Untuk pelepasan semua peralatan pertanian, rumah tangga, alat studio dan komunikasi serta kedokteran dapat dilakukan penghapusan secara berkala setelah 5 tahun dari sejak diperoleh.
d. Peralatan yang rusak/hilang dapat dilakukan pelepasan setelah dilakukan pemeriksaan fisik (*stock opname*) dengan berita acara.
e. Pelepasan untuk hewan dapat dilakukan jika hewan tersebut mati, dijual, tukar menukar dan hilang yang disertai berita acara.
f. Item persediaan tertentu yang masa manfaatnya kadaluarsa dihapus.

4.3.6 Kewajiban

a. Kewajiban adalah utang yang timbul dari peristiwa masa lalu yang penyelesaiannya mengakibatkan aliran keluar sumber daya ekonomi pemerintah.
b. Kewajiban umumnya timbul karena konsekuensi pelaksanaan tugas atau tanggung jawab untuk bertindak di masa lalu. Dalam konteks pemerintahan, kewajiban muncul antara lain karena penggunaan sumber pembiayaan pinjaman dari masyarakat, lembaga keuangan, entitas pemerintahan lain, atau lembaga internasional. Kewajiban pemerintah daerah juga terjadi karena perikatan dengan pegawai yang bekerja pada pemerintah daerah, kewajiban kepada masyarakat luas yaitu kewajiban tunjangan, kompensasi, ganti rugi, kelebihan setoran pajak dari wajib pajak, alokasi/realokasi pendapatan ke entitas lainnya, atau kewajiban dengan pemberi jasa lainnya.

c. Setiap kewajiban dapat dipaksakan menurut hukum sebagai konsekuensi dari kontrak yang mengikat atau peraturan perundang-undangan.

d. Kewajiban pemerintah daerah diklasifikasikan kedalam kewajiban jangka pendek dan kewajiban jangka panjang.

1) Kewajiban Jangka Pendek

a) Suatu kewajiban diklasifikasikan sebagai kewajiban jangka pendek jika diharapkan akan diselesaikan untuk dibayar atau jatuh tempo dalam waktu dua belas bulan setelah tanggal pelaporan.

b) Kewajiban jangka pendek meliputi Utang Perhitungan fihak Ketiga (PFK), Bagian Lancar Utang Jangka Panjang baik pokok maupun bunganya, Pendapatan diterima dimuka, Utang Belanja seperti utang telepon, air, dan listrik (TAL), Utang Pajak PT Jakarta Tourisindo, Utang Jangka Pendek Lainnya seperti utang kepada pihak ketiga, utang jaminan.

2) Kewajiban Jangka Panjang

a) Kewajiban diklasifikasikan sebagai kewajiban jangka panjang jika diharapkan untuk dibayar atau jatuh tempo dalam waktu lebih dari dua belas bulan setelah tanggal pelaporan.

b) Kewajiban jangka panjang pemerintah daerah terdiri dari utang luar negeri dan utang dalam negeri.

c) Utang luar negeri pemerintah daerah adalah pinjaman ke pihak ketiga di luar negeri yang dikelola Badan Pengelola Keuangan Daerah sesuai ketentuan peraturan perundangan-undangan.

e. Pengukuran Kewajiban

1) Kewajiban dicatat sebesar nilai nominal, yaitu sebesar nilai kewajiban pemerintah pada saat pertama kali transaksi berlangsung. Aliran ekonomi sesudahnya seperti transaksi pembayaran, perubahan penilaian karena perubahan kurs mata uang asing, dan perubahan lainnya selain perubahan

nilai pasar, diperhitungkan dengan menyesuaikan nilai tercatat kewajiban tersebut.

2) Utang bunga atas utang pemerintah dicatat sebesar biaya bunga yang telah terjadi dan belum dibayar. Bunga dimaksud berasal dari utang pemerintah daerah baik dari dalam maupun luar negeri. Utang bunga atas utang pemerintah daerah yang belum dibayar diakui pada setiap akhir periode pelaporan sebagai bagian dari kewajiban yang berkaitan.
3) Utang kepada Pihak Ketiga terjadi pada saat pemerintah menerima hak atas barang dalam perjalanan yang telah menjadi haknya, pemerintah harus mengakui kewajiban atas jumlah yang belum dibayarkan untuk barang tersebut. Jumlah kewajiban yang disebabkan transaksi antar unit pemerintahan harus dipisahkan dengan kewajiban kepada unit nonpemerintahan.
4) Utang PFK dicatat sebesar saldo pungutan/potongan berupa PFK yang belum disetorkan kepada pihak lain sampai akhir periode pelaporan.
5) Utang Pajak dicatat sebesar saldo penerimaan pajak oleh Bendahara Pengeluaran di SKPD/UKPD yang belum disetorkan ke Kas Negara sampai akhir periode pelaporan.
6) Utang telepon, air, listrik dan Internet (TALI) dicatat berdasarkan laporan tagihan dari pihak pengelola TALI kepada SKPD/UKPD.
7) Bagian Lancar Hutang Jangka Panjang dicatat sebesar jumlah yang akan jatuh tempo dalam waktu 12 (dua belas) bulan setelah tanggal pelaporan.
8) Utang Jangka Pendek Lainnya dicatat sesuai dengan karakteristik masing-masing pos tersebut.

f. Kewajiban kontinjensi

Kewajiban kontinjensi merupakan kewajiban potensial yang timbul dari peristiwa masa lalu dan keberadaannya menjadi pasti dengan terjadinya atau tidak terjadinya suatu peristiwa atau lebih pada

masa datang yang tidak sepenuhnya berada dalam kendali pemerintah, atau kewajiban kini yang timbul sebagai akibat masa lalu, tetapi tidak diakui karena kemungkinan besar pemerintah daerah tidak mengeluarkan sumber daya yang mengandung manfaat ekonomis untuk menyelesaikannya, atau jumlah tersebut tidak dapat diukur dengan andal.

4.3.7 Ekuitas Dana

a. Ekuitas dana merupakan kekayaan bersih pemerintah daerah, yaitu selisih antara aset dan utang pemerintah daerah. Ekuitas dana diklasifikasikan Ekuitas Dana Lancar dan Ekuitas Dana Investasi serta Ekuitas Dana Cadangan.

b. Ekuitas Dana Lancar adalah selisih antara aset lancar dan kewajiban jangka pendek. Ekuitas dana lancar terdiri dari:
   1) Sisa Lebih Pembiayaan Anggaran (SiLPA), yaitu akun lawan yang menampung kas dan setara kas serta investasi jangka pendek.
   2) Pendapatan yang Ditangguhkan, yaitu akun lawan untuk menampung Kas di Bendahara Penerimaan.
   3) Cadangan Piutang, yaitu akun lawan untuk menampung piutang.
   4) Cadangan Persediaan, yaitu akun lawan untuk menampung persediaan.
   5) Dana yang Harus Disediakan Untuk Pembayaran Utang Jangka Pendek, yaitu akun lawan untuk menampung kewajiban jangka pendek.

c. Ekuitas Dana Investasi mencerminkan kekayaan pemerintah yang tertanam dalam investasi jangka panjang, aset tetap, dan aset lainnya, dikurangi dengan kewajiban jangka panjang.

   Ekuitas dana investasi meliputi:
   1) Diinvestasikan dalam Investasi Jangka Panjang, yaitu akun lawan dari Investasi Jangka Panjang.

2) Diinvestasikan dalam Aset Tetap, yaitu akun lawan dari Aset Tetap.
3) Diinvestasikan dalam Aset Tetap Lainnya, yaitu akun lawan dari Aset Lainnya.
4) Dana yang Harus Disediakan untuk Pembayaran Utang Jangka Panjang, yaitu akun lawan dari seluruh Utang Jangka Panjang.

d. Ekuitas Dana Cadangan mencerminkan kekayaan pemerintah yang dicadangkan untuk tujuan tertentu sesuai dengan peraturan perundang-undangan.

4.3.8 Selisih Kurs

Menurut Standar Akuntansi Pemerintahan, transaksi dalam mata uang asing harus dibukukan dalam mata uang asing tersebut menurut kurs tengah bank sentral pada tanggal transaksi. Utang pemerintah daerah dalam mata uang asing dicatat dengan menggunakan kurs tengah bank sentral saat terjadinya transaksi. Pada setiap tanggal neraca, pos kewajiban moneter dalam mata uang asing dilaporkan ke dalam mata uang rupiah dengan menggunakan kurs tengah bank sentral pada tanggal neraca. Kemudian, selisih penjabaran pos kewajiban moneter dalam mata uang asing antara tanggal transaksi dan tanggal neraca dicatat sebagai kenaikan atau penurunan ekuitas dana periode berjalan.

4.4 Penerapan Kebijakan Akuntansi Berkaitan dengan Ketentuan yang Ada dalam Standar Akuntansi Pemerintahan

Penyusunan pos-pos laporan keuangan Pemerintah Provinsi DKI Jakarta tahun anggaran 2014 sudah menerapkan kebijakan akuntansi berdasarkan ketentuan yang diatur dalam Peraturan Pemerintah Nomor 24 Tahun 2005 tentang Standar Akuntansi Pemerintahan sebagaimana telah diubah dengan Peraturan Pemerintah Nomor 71 Tahun 2010.

Penyajian informasi pada laporan keuangan ini tentunya belum sempurna, namun dicoba untuk disajikan dengan hati-hati dan cermat sesuai dengan

acuan peraturan perundang-undangan, dengan tujuan untuk memenuhi pelaksanaan pertanggungjawaban pelaksanaan keuangan daerah sesuai dengan amanat yang telah ditetapkan dalam peraturan yang berlaku. Dalam pelaksanaannya apabila ada beberapa aspek yang perlu diperbaiki, maka dilakukan perbaikan melalui media "*adjustment"* atau jurnal koreksi atas pos-pos laporan keuangan dan pada akhirnya semua pencatatan *"auditable"* sehingga dapat dilakukan pemeriksaan mengenai kewajaran laporan keuangan ini *(auditable).*

Kebijakan Akuntansi yang belum diterapkan atas pos-pos laporan keuangan sesuai dengan Standar Akuntansi Pemerintahan yaitu aset tetap belum dilakukan penyusutan. Kebijakan Akuntansi tentang penyusutan aset tetap telah diatur dalam Peraturan Gubernur Nomor 156 tahun 2013 tentang Kebijakan Akuntansi Pemerintah Provinsi DKI Jakarta.

Kebijakan Akuntansi lainnya yang belum diterapkan sesuai dengan Standar Akuntansi Pemerintahan yaitu penyisihan piutang tak tertagih belum dilakukan karena kebijakan peraturan yang mengatur atas akun dimaksud sedang dalam proses penyusunan,yaitu penentuan besarnya persentase penyisihan piutang tidak tertagih termasuk umur piutang yang dibedakan menurut jenis piutang, baik dalam menetapkan umur maupun penentuan besaran yang akan disisihkan.

BAB V

CATATAN ATAS LAPORAN KEUANGAN
TAHUN 2014

BAB V

PENJELASAN POS-POS LAPORAN KEUANGAN

PEMERINTAH PROVINSI DKI JAKARTA TAHUN ANGGARAN 2014

5.1 Rincian dan Penjelasan Pos-Pos Pelaporan Keuangan

Penyajian laporan keuangan Pemerintah Provinsi DKI Jakarta Tahun Anggaran 2014 mengacu pada Peraturan Pemerintah Nomor 24 Tahun 2005 tentang Standar Akuntansi Pemerintahan (SAP) sebagaimana diubah pada Peraturan Pemerintah Nomor 71 Tahun 2010 pada Lampiran II, Peraturan Pemerintah Nomor 58 Tahun 2005 tentang Pengelolaan Keuangan Daerah dan Peraturan Menteri Dalam Negeri Nomor 13 Tahun 2006 tentang Pedoman Pengelolaan Keuangan Daerah sebagaimana telah beberapa kali diubah, terakhir dengan Peraturan Menteri Dalam Negeri Nomor 21 Tahun 2011 yang ditetapkan sebagai Petunjuk Pelaksanaan. Sedangkan teknik penyusunan laporan keuangan telah dilakukan dengan cara konsolidasi yaitu penggabungan laporan keuangan SKPD selaku entitas yang secara struktural berada di bawahnya, sebagaimana diatur dalam Keputusan Gubernur Provinsi DKI Jakarta Nomor 1046 Tahun 2014 tentang Entitas Akuntansi dan Entitas Akuntansi Penggabungan Pemerintah Provinsi DKI Jakarta.

Penjelasan pos-pos laporan keuangan dalam Catatan atas Laporan Keuangan (CaLK) utamanya yang berkaitan dengan realisasi belanja daerah, sepenuhnya dapat disajikan mengacu pada Standar Akuntansi Pemerintahan (SAP).

5.1.1 Pendapatan Daerah

Pendapatan daerah adalah hak Pemerintah Daerah yang diakui sebagai penambah nilai kekayaan bersih dalam periode yang bersangkutan. Realisasi Pendapatan Daerah Provinsi DKI Jakarta Tahun Anggaran 2014 semula ditargetkan sebesar Rp64.715.734.943.000,00 setelah ditetapkannya perubahan anggaran tahun 2014 target tersebut naik sebesar Rp326.364.464.000,00 atau 0,50% menjadi Rp65.042.099.407.000,00.

Realisasi sampai dengan akhir Tahun Anggaran 2014 mencapai Rp43.824.300.560.665,00 atau 67,38% dari anggarannya, dengan demikian realisasi Pendapatan Daerah tidak melampaui target yang ditetapkan sebesar Rp21.217.798.846.335,00 atau 32,62%.

Realisasi Pendapatan Daerah tersebut bersumber dari Pendapatan Asli Daerah (PAD) sebesar Rp31.274.215.885.719,00, Pendapatan Transfer sebesar Rp12.160.469.922.272,00, dan Lain-lain Pendapatan yang Sah sebesar Rp389.614.752.674,00.

Apabila realisasi Pendapatan Daerah Tahun Anggaran 2014 yang mencapai sebesar Rp43.824.300.560.665,00 dibandingkan dengan realisasi Pendapatan Daerah Tahun Anggaran 2013 yang tercatat sebesar Rp39.517.544.011.690,00, realisasi Pendapatan Daerah di Tahun Anggaran 2014 mengalami peningkatan sebesar Rp4.306.756.548.975,00 atau 10,90%.

Untuk lebih jelasnya realisasi Pendapatan Daerah Tahun Anggaran 2014 dapat digambarkan pada tabel 5.1 berikut ini.

Tabel 5.1
Realisasi Pendapatan Daerah
Tahun Anggaran 2014

(dalam rupiah)

Jenis	Tahun Anggaran 2014			%	Realisasi 2013
	Anggaran Semula	Anggaran Setelah Perubahan	Realisasi 2014		
1	2	3	4	5 (4:3)	6
1. Pendapatan Asli Daerah	39.559.414.993.000,00	39.757.308.437.000,00	31.274.215.885.719,00	78,66	26.852.192.452.636,00
2. Dana Transfer	20.156.319.950.000,00	20.284.790.970.000,00	12.160.469.922.272,00	59,95	11.517.024.305.153,00
3. Lain-lain Pendapatan Yang Sah	5.000.000.000.000,00	5.000.000.000.000,00	389.614.752.674,00	7,79	1.148.327.253.901,00
Jumlah	**64.715.734.943.000,00**	**65.042.099.407.000,00**	**43.824.300.560.665,00**	**67,38**	**39.517.544.011.690,00**

Sumber: Badan Pengelola Keuangan dan Aset Daerah Provinsi DKI Jakarta

5.1.1.1 Pendapatan Asli Daerah (PAD)

PAD merupakan pendapatan daerah yang bertujuan memberikan keleluasaan kepada daerah untuk menggali potensi pendanaan dalam pelaksanaan otonomi daerah sebagai perwujudan asas desentralisasi.

PAD Tahun Anggaran 2014 semula ditargetkan sebesar Rp39.559.414.993.000,00, setelah ditetapkannya perubahan anggaran tahun 2014 target tersebut naik Rp197.893.444.000,00 atau 0,50% menjadi Rp39.757.308.437.000,00

Realisasi PAD sampai dengan akhir Tahun Anggaran 2014 mencapai Rp31.274.215.885.719,00 atau 78,66%. Realisasi PAD tersebut tidak melampaui target sebesar Rp8.483.092.551.281,00 atau 21,34%.

Apabila realisasi PAD tahun 2014 dibandingkan dengan realisasi PAD tahun 2013 sebesar Rp26.852.192.452.636,00 pendapatan PAD di tahun 2014 menunjukkan peningkatan senilai Rp4.422.023.433.083,00 atau 16,47%.

Peningkatan realisasi PAD di tahun 2014 dapat dicapai karena dilakukannya berbagai langkah dan upaya yang optimal, yaitu:

1. Intensifikasi dan ekstensifikasi pajak serta retribusi daerah;
2. Peningkatan kinerja petugas pemungut pajak dan retribusi di lapangan untuk meningkatkan PAD;
3. Peningkatan pelayanan kepada masyarakat; peningkatan kelengkapan dasar hukum pajak daerah;
4. Peningkatan koordinasi dengan unit satuan kerja terkait;
5. Peningkatan pengawasan kepada aparat pemungut maupun masyarakat; dan
6. Peningkatan survei atau observasi di lapangan melalui pemeriksaan kepada wajib pajak dan retribusi.

Realisasi PAD Tahun Anggaran 2014 tergambar pada tabel 5.2 sebagai berikut:

Tabel 5.2

Realisasi Pendapatan Asli Daerah

Tahun Anggaran 2014

(dalam rupiah)

Jenis	Tahun Anggaran 2014			%	Realisasi 2013
	Anggaran Semula	Anggaran Setelah Perubahan	Realisasi 2014		
1	2	3	4	5 (4:3)	6
1. Pajak Daerah	32.500.000.000.000,00	32.500.000.000.000,00	27.050.949.023.586,00	83,23	23.370.213.237.450,00
2. Retribusi Daerah	1.746.418.633.000,00	1.746.418.633.000,00	515.162.936.406,00	29,50	333.787.343.513,00
3. Hasil Pengelolaan Kekayaan Daerah yang Dipisahkan	447.550.000.000,00	448.856.617.000,00	465.979.962.538,00	103,81	397.234.721.942,00
4. Lain-lain PAD	4.865.446.360.000,00	5.062.033.187.000,00	3.242.123.963.189,00	64,05	2.750.957.149.731,00
Jumlah	**39.559.414.993.000,00**	**39.757.308.437.000,00**	**31.274.215.885.719,00**	78,66	**26.852.192.452.636,00**

Sumber: Badan Pengelola Keuangan dan Aset Daerah Provinsi DKI Jakarta

Penjelasan lebih lanjut mengenai realisasi PAD diuraikan berikut ini.

5.1.1.1.1 Pajak Daerah

Menurut Ketentuan Umum pada Bab 1 Pasal 1 Undang-Undang Republik Indonesia Nomor 28 tahun 2009 tentang Pajak Daerah dan Retribusi Daerah, yang dimaksud dengan pajak daerah adalah kontribusi wajib kepada daerah yang terutang oleh orang pribadi atau badan yang bersifat memaksa berdasarkan undang-undang, dengan tidak mendapatkan imbalan secara langsung dan digunakan untuk keperluan daerah bagi sebesar-besarnya kemakmuran rakyat.

Pajak Daerah Tahun Anggaran 2014 semula ditargetkan sebesar Rp32.500.000.000.000,00 setelah ditetapkannya perubahan anggaran tahun 2014 target tersebut tetap sebesar Rp32.500.000.000.000,00.

Realisasi sampai dengan akhir Tahun Anggaran 2014 sebesar Rp27.050.949.023.586,00 atau 83,23%, dengan demikian realisasi Pajak Daerah tidak mencapai target anggaran sebesar Rp5.449.050.976.414,00 atau 16,77% dan apabila dibandingkan dengan realisasi Pajak Daerah tahun 2013

sebesar Rp23.370.213.237.450,00, menunjukkan peningkatan pendapatan pajak sebesar Rp3.680.735.786.136,00 atau 15,75%.

Lebih rinci mengenai realisasi Penerimaan Pajak Daerah Tahun Anggaran 2014 adalah sebagai berikut:

Tabel 5.3
Realisasi Penerimaan Pajak Daerah
Tahun Anggaran 2014

(dalam rupiah)

No	Uraian	Tahun Anggaran 2014			%	Realisasi 2013
		Anggaran Semula	Anggaran Setelah Perubahan	Realisasi 2014		
1	2	3	4	5	6 = 5 : 4	7
1.	Pajak Kendaraan Bermotor	5.150.000.000.000,00	5.150.000.000.000,00	4.979.110.607.650,00	96,68	4.605.206.082.027,00
2.	Bea Balik Nama Kendaraan Bermotor	6.400.000.000.000,00	6.400.000.000.000,00	5.526.393.737.100,00	86,35	6.143.969.692.650,00
3.	Pajak Bahan Bakar Kendaraan Bermotor	1.200.000.000.000,00	1.200.000.000.000,00	1.170.105.269.170,00	97,51	1.027.108.786.899,00
4.	Pajak Air Tanah	120.000.000.000,00	120.000.000.000,00	101.880.754.052,00	84,90	95.346.034.925,00
5.	Pajak Hotel	1.400.000.000.000,00	1.400.000.000.000,00	1.384.103.823.437,00	98,86	1.173.799.319.199,00
6.	Pajak Restoran	2.000.000.000.000,00	2.000.000.000.000,00	1.822.769.015.911,00	91,14	1.552.354.508.716,00
7.	Pajak Hiburan	500.000.000.000,00	500.000.000.000,00	502.472.929.949,00	100,49	393.132.154.673,00
8.	Pajak Reklame	2.400.000.000.000,00	2.400.000.000.000,00	850.675.199.089,00	35,44	654.644.317.921,00
9.	Pajak Penerangan Jalan	630.000.000.000,00	630.000.000.000,00	655.713.255.150,00	104,08	609.449.433.475,00
10.	Pajak Parkir	800.000.000.000,00	800.000.000.000,00	406.919.978.742,00	50,86	319.317.145.057,00
11.	Bea Perolehan Hak Atas Tanah dan Bangunan	5.000.000.000.000,00	5.000.000.000.000,00	3.700.938.580.712,00	74,02	3.419.932.665.925,00
12.	Pajak Rokok	400.000.000.000,00	400.000.000.000,00	292.728.166.410,00	73,18	-
13.	Pajak Bumi dan Bangunan Pedesaan dan Perkotaan	6.500.000.000.000,00	6.500.000.000.000,00	5.657.137.706.215,00	87,03	3.375.953.095.983,00
Jumlah		**32.500.000.000.000,00**	**32.500.000.000.000,00**	**27.050.949.023.586,00**	**83,23**	**23.370.213.237.450,00**

Sumber: Badan Pengelola Keuangan dan Aset Daerah Provinsi DKI Jakarta

Penjelasan lebih lanjut mengenai Pajak Daerah menurut Undang-Undang Nomor 28 Tahun 2009 tentang Pajak Daerah dan Retribusi Daerah, serta realisasi target penerimaan Pajak Daerah Tahun Anggaran 2014 diuraikan sebagai berikut:

1. **Pajak Kendaraan Bermotor (PKB)**

PKB adalah pajak atas kepemilikan dan/atau penguasaan kendaraan bermotor. Kendaraan Bermotor adalah semua kendaraan beroda beserta gandengannya yang digunakan di semua jenis jalan darat, dan digerakkan oleh peralatan teknik berupa motor atau peralatan lainnya, termasuk alat-alat berat dan alat-alat besar yang dalam operasinya menggunakan roda dan motor dan tidak melekat secara permanen serta kendaraan bermotor yang dioperasikan di air.

Dikecualikan dari pengertian kendaraan bermotor sebagaimana dimaksud pada paragraph di atas adalah:

a. Kereta api;

b. Kendaraan bermotor yang semata-mata digunakan untuk keperluan pertahanan dan keamanan negara;

c. Kendaraan bermotor yang dimiliki dan/atau dikuasai kedutaan, konsulat, perwakilan negara asing dengan asas timbal balik dan lembaga-lembaga internasional yang memperoleh fasilitas pembebasan pajak dari pemerintah; dan Objek pajak lainnya yang ditetapkan dalam peraturan daerah.

Dasar pengenaan Pajak Kendaraan Bermotor adalah hasil perkalian dari 2 (dua) unsur pokok:

a. Nilai Jual Kendaraan Bermotor; dan

b. Bobot yang mencerminkan secara relatif tingkat kerusakan jalan dan/atau pencemaran lingkungan akibat penggunaan kendaraan bermotor.

Khusus untuk kendaraan bermotor yang digunakan di luar jalan umum, termasuk alat-alat berat dan alat-alat besar serta kendaraan di air, dasar pengenaan Pajak Kendaraan Bermotor adalah Nilai Jual Kendaraan Bermotor.

Tarif Pajak Kendaraan Bermotor ditetapkan dengan peraturan daerah, berikut ini tarifnya:

1. Tarif Pajak Kendaraan Bermotor Pribadi
   a. Kepemilikan pertama paling rendah sebesar 1% (satu persen) dan paling tinggi sebesar 2% (dua persen);
   b. Kepemilikan kedua dan seterusnya tarif ditetapkan secara progresif paling rendah sebesar 2% (dua persen) dan paling tinggi sebesar 10% (sepuluh persen).
2. Tarif Pajak Kendaraan Bermotor angkutan umum, ambulans, pemadam kebakaran, sosial keagamaan, lembaga sosial dan keagamaan, Pemerintah/TNI/POLRI, Pemerintah Daerah, dan kendaraan lain yang ditetapkan dengan Peraturan Daerah, ditetapkan paling rendah sebesar 0,5% (nol koma lima persen) dan paling tinggi sebesar 1% (satu persen).
3. Tarif Pajak Kendaraan Bermotor alat-alat berat dan alat-alat besar ditetapkan paling rendah sebesar 0,1% (nol koma satu persen) dan paling tinggi sebesar 0,2% (nol koma dua persen).

PKB Tahun Anggaran 2014 semula ditargetkan sebesar Rp5.150.000.000.000,00 setelah ditetapkannya perubahan anggaran tahun 2014 target tersebut tetap sebesar Rp5.150.000.000.000,00.

Realisasi sampai dengan akhir Tahun Anggaran 2014 mencapai Rp4.979.110.607.650,00 atau 96,68%,realisasi penerimaan pajak ini tidak mencapai target sebesar Rp170.889.392.350,00 atau 3,32% dan apabila dibandingkan dengan realisasi Pajak Daerah Tahun

Anggaran 2013 sebesar Rp4.605.206.082.027,00, menunjukkan peningkatan penerimaan PKB sebesar Rp373.904.525.623,00 atau 8,12%.

Langkah-langkah dan upaya yang telah dilakukan pada Tahun Anggaran 2014 antara lain:

a. Melakukan penagihan terhadap kendaraan-kendaraan yang masih belum daftar ulang, khususnya terhadap kendaraan yang memiliki potensi piutang yang besar.

b. Peningkatan pelayanan kepada masyarakat (Wajib Pajak) melalui pemberian pelayanan antara lain:
   1) *Drive Thru* di 4 (empat) wilayah Jakarta Pusat, Jakarta Barat, Jakarta Timur dan Jakarta Selatan.
   2) Samsat Keliling sebanyak 5 (lima) kendaraan untuk 5 (lima) wilayah Kota Administrasi.
   3) 3 (tiga) Gerai Samsat berlokasi di Mal PGC, Mal Taman Palem dan Mal Artha Gading.

c. Menerapkan pajak progresif yang diberlakukan di Provinsi DKI Jakarta sejak tahun 2011 sebagai tindak lanjut Undang Undang Nomor 28 tahun 2009 tentang Pajak Daerah Retribusi Daerah, Peraturan Daerah Nomor 8 tahun 2010 tentang Pajak Kendaraan Bermotor (PKB) di Provinsi DKI Jakarta yang ditetapkan oleh Keputusan Menteri Dalam Negeri Nomor 25 tahun 2010 tentang Penghitungan Dasar Pengenaan PKB dan BBN-KB serta Peraturan Gubernur Nomor 140 tahun 2010 tentang Nilai Jual Kendaraan Bermotor (NJKB).

Hambatan dan kendala yang dihadapi dalam pencapaian target pajak ini, antara lain:

a. Kebijakan Pemerintah Pusat melalui Program Mobil Murah - *LCGC (Low Cost Go Green)* agar masyarakat mampu membeli kendaraan roda empat telah

mendorong meningkatnya penjualan kendaraan bermotor, namun peningkatan tersebut tidak meningkatkan penerimaan Pajak Kendaraan Bermotor. Karena adanya insentif pajak untuk konsumen *LCGC.*

b. Semakin bertumbuhnya kepemilikan kendaraan bermotor roda dua sebagai alternatif penggunaan kendaraan pribadi roda empat dan transportasi massal karena masih tingginya tingkat kemacetan di DKI Jakarta.

c. Besarnya jumlah kendaraan "Mutasi Keluar Daerah" dibanding dengan jumlah kendaraan "Mutasi Masuk Daerah".

d. Masih adanya masyarakat yang belum sadar untuk melaksanakan kewajiban membayar PKB dengan belum mendaftarkan ulang kendaraan bermotornya.

Upaya optimalisasi yang akan dilakukan untuk pencapaian target penerimaan PKB antara lain:

a. Intensifikasi dalam penagihan atas kendaraan bermotor yang Belum Daftar Ulang melalui Penyampaian Surat Pemberitahuan Kendaraan Bermotor Yang Belum Daftar Ulang, melakukan pemblokiran terhadap kendaraan yang Belum Daftar Ulang.
b. Penempatan Kendaraan Samsat Keliling (5 kendaraan) kewilayah pinggiran kota DKI Jakarta dan Gerai Samsat (6 Lokasi) sebagai upaya jemput bola kepada wajib pajak untuk melakukan pembayaran PKB.
c. Intensifikasi dalam pemberlakuan Pajak Progresif dengan Pembangunan Pusat Data Informasi bagi kendaraan bermotor yang terkena pemberlakuan Pajak Progresif.

2. **Bea Balik Nama Kendaraan Bermotor (BBN-KB)**

BBN-KB adalah pajak atas penyerahan hak milik kendaraan bermotor sebagai akibat perjanjian dua pihak atau perbuatan sepihak atau keadaan yang terjadi karena jual beli, tukar menukar, hibah, warisan, atau pemasukan ke dalam badan usaha.

Dasar pengenaan Bea Balik Nama Kendaraan Bermotor adalah Nilai Jual Kendaraan Bermotor.

BBN-KB Tahun Anggaran 2014 semula ditargetkan sebesar Rp6.400.000.000.000,00, setelah ditetapkannya perubahan anggaran tahun 2014 target tersebut tetap sebesar Rp6.400.000.000.000,00, Realisasi sampai dengan akhir Tahun Anggaran 2014 mencapai Rp5.526.393.737.100,00 atau 86,35%, dengan demikian peneriman BBN-KB tidak mencapai target sebesar Rp873.606.262.900,00 atau 13,65% dan apabila dibandingkan dengan realisasi Tahun Anggaran 2013 sebesar Rp6.143.969.692.650,00, menunjukkan penurunan penerimaan BBN-KB di tahun 2014 sebesar Rp617.575.955.550,00 atau 10,05%.

Langkah-langkah dan upaya intensif yang telah dilakukan pada tahun 2014, antara lain:

a. Penetapan Nilai Jual Kendaraan Bermotor (NJKB) yang belum tercantum dalam Peraturan Menteri Dalam Negeri sesuai dengan ketentuan peraturan perundang-undangan yang berlaku yaitu Peraturan Menteri Dalam Negeri Nomor 24 Tahun 2014 tentang Perubahan ke empat atas Peraturan Menteri Dalam Negeri Nomor 29 Tahun 2013 tentang Penghitungan Dasar Pengenaan PKB-BBNKB.

b. Pengumpulan data dan hasilnya digunakan untuk menentukan harga pasaran umum (HPU) kendaraan bermotor di wilayah Provinsi DKI Jakarta.

c. Pelaksanaan koordinasi yang lebih intensif baik dengan Instansi terkait maupun dengan pihak swasta seperti ATPM / pemilik showroom / Assosiasi Importir dan GAIKINDO.

d. Peningkatan pengawasan dan pemeriksaan terhadap pembayaran BBN – I (kendaraan baru).

Hambatan dan kendala yang dihadapi dalam pencapaian target pajak ini, antara lain:

a. Jumlah Kendaraan Baru setiap tahun terus mengalami peningkatan seiring dengan peningkatan kemampuan daya beli masyarakat. Kebijakan Pemerintah Pusat melalui Program Mobil Murah - LCGC (Low Cost Go Green) Agar Masyarakat Mampu Membeli Mobil telah meningkatkan Jumlah Kendaraan Baru, namun tidak meningkatan penerimaan BBN-KB dari Kendaraan Baru.

b. Pertumbuhan kendaraan didominasi oleh kendaraan Roda Dua yang jumlahnya lebih besar jika dibandingkan dengan pertumbuhan jumlah kendaraan roda empat.

Upaya optimalisasi yang akan dilakukan untuk pencapaian target penerimaan BBN-KB antara lain:

a. Penerapan Pajak Progresif dengan Penyediaan Fasilitas Layanan Pajak Progresif Yang Bekerjasama Dengan Bank DKI sehingga mendorong wajib pajak untuk melaporkan transaksi jual beli kendaraan bermotor.

b. Pendataan kendaraan bermotor belum daftar ulang yang diindikasikan belum melakukan ganti nama kepemilikan kendaraan bermotor.

3. Pajak Bahan Bakar Kendaraan Bermotor (PBB-KB)

PBB-KB adalah pajak atas penggunaan bahan bakar kendaraan bermotor. Bahan Bakar Kendaraan Bermotor adalah semua jenis bahan bakar cair atau gas yang digunakan untuk kendaraan bermotor.

Dasar pengenaan Pajak Bahan Bakar Kendaraan Bermotor adalah Nilai Jual Bahan Bakar Kendaraan Bermotor sebelum dikenakan Pajak Pertambahan Nilai.

PBB-KB Tahun Anggaran 2014 semula ditargetkan sebesar Rp1.200.000.000.000,00 dan tidak mengalami perubahan target. Realisasi sampai dengan akhir Tahun Anggaran 2014 mencapai Rp1.170.105.269.170,00 atau 97,51%, dengan demikian realisasi pajak tidak melampaui target perubahan yang ditetapkan sebesar Rp29.894.730.830,00 atau 2,49%.

Apabila realisasi PBB-KB tersebut dibandingkan dengan realisasi PBB-KB Tahun Anggaran 2013 yang jumlahnya tercatat sebesar Rp1.027.108.786.899,00 penerimaan PBB-KB Tahun Anggaran 2014 naik sebesar Rp142.996.482.271,00 atau 13,92%.

Upaya-upaya yang dilakukan untuk mencapai target PBB-KB adalah sebagai berikut:

1. Melakukan rekonsiliasi dengan instansi terkait serta mengundang seluruh perusahaan penyalur bahan bakar yang sudah dikukuhkan sebagai wajib pajak;
2. Menyampaikan surat pemberitahuan untuk melakukan penyetoran PBB KB dan pelaporan SPTPD tepat waktu setiap bulannya, sekaligus memberikan pembinaan dan

arahan bagi penyalur bahan bakar tentang tata cara pelaksanaan pemungutan PBB KB;

3. Melakukan koordinasi dengan BPH Migas terkait dengan permohonan data alokasi bahan bakar kendaraan bermotor di Provinsi DKI Jakarta;
4. Menginventarisasi dan meneliti perusahaan penyedia bahan bakar yang telah mendapatkan Izin Usaha Niaga Umum (IUNU) dari Kementerian ESDM RI untuk diterbitkan NPWPD bagi perusahaan baru yang akan melakukan penyaluran bahan bakar di Provinsi DKI Jakarta;
5. Melakukan pemeriksaan terhadap wajib pajak dalam rangka menguji kepatuhan dan kewajiban membayar PBB KB;
6. Mengkaji dan menganalisis dampak kenaikan harga bahan bakar kendaraan bermotor terhadap rencana dan realiasi penerimaan PBB KB Tahun 2014.

Hambatan dan kendala yang dihadapi dalam pencapaian target pajak ini, antara lain terjadi penurunan konsumsi BBM di masyarakat, hal tersebut dapat terlihat dari kapasitas volume minyak yang terkena PBB-KB pada tahun 2013 sebanyak 3.912.580.850 liter dan pada tahun 2014 sebanyak 3.878.516.078 liter atau mengalami penurunan sebanyak 0,87 persen.

4. Pajak Air Tanah

Pajak Air Tanah adalah pajak atas pengambilan dan/atau pemanfaatan air tanah. Air tanah adalah air yang terdapat dalam lapisan tanah atau batuan di bawah permukaan tanah.

Dikecualikan dari objek Pajak Air Tanah adalah:

a. Pengambilan dan/atau pemanfaatan Air Tanah untuk keperluan dasar rumah tangga, pengairan pertanian dan perikanan rakyat, serta peribadatan; dan

b. Pengambilan dan/atau pemanfaatan air tanah lainnya yang diatur dengan peraturan daerah

Dasar pengenaan Pajak Air Tanah adalah Nilai Perolehan Air Tanah. Nilai Perolehan Air Tanah sebagaimana dimaksud dinyatakan dalam rupiah yang dihitung dengan mempertimbangkan sebagian atau seluruh faktor- faktor berikut:

a. jenis sumber air;
b. lokasi sumber air;
c. tujuan pengambilan dan/atau pemanfaatan air;
d. volume air yang diambil dan/atau dimanfaatkan;
e. kualitas air; dan
f. tingkat kerusakan lingkungan yang diakibatkan oleh pengambilan dan/atau pemanfaatan air.

Penggunaan faktor-faktor disesuaikan dengan kondisi masing-masing Daerah.

Pajak Air Tanah Tahun Anggaran 2014 semula ditargetkan sebesar Rp120.000.000.000,00, setelah ditetapkannya perubahan anggaran tahun 2014 target tersebut tetap sebesar Rp120.000.000.000,00.

Realisasi sampai dengan akhir Tahun Anggaran 2014 mencapai Rp101.880.754.052,00 atau 84,90%, dengan demikian realisasi penerimaan pajak ini tidak melampaui target sebesar Rp18.119.245.948,00 atau 15,10%.

Apabila realisasi tersebut dibandingkan dengan realisasi penerimaan Pajak Air Tanah Tahun Anggaran 2013 yang jumlahnya tercatat sebesar Rp95.346.034.924,90, maka terlihat penerimaan Pajak Air Tanah tahun 2014 naik sebesar Rp6.534.719.127,10 atau 6,85%.

Tidak tercapainya target penerimaan Pajak Air Tanah disebabkan:

a. Adanya Peraturan Gubernur Nomor 37 Tahun 2009 tentang Nilai Perolehan Air, dimana tarif air tanah ditetapkan lebih besar jika dibandingkan dengan tarif air perpipaan (PDAM), dengan tujuan untuk mengendalikan penggunaan air tanah dan mendorong pemanfaatan air perpipaan.

b. Adanya pembatasan izin pemanfaatan air tanah oleh BPLHD Provinsi DKI Jakarta melalui Program *Zero Deepwell Consumption* yang dikerjasamakan dengan PDAM, dimana pemanfaatan air tanah digunakan sebagai cadangan apabila kebutuhan air dari jaringan PDAM belum tercukupi atau tidak berfungsi.

c. Upaya konversi penggunaan air tanah menjadi penggunaan air perpipaan antara BPLHD Provinsi DKI Jakarta dengan PTPAM Lyonnaise Jaya (Palyja).

d. Pengelolaan air tanah dilaksanakan dalam rangka pengendalian pemanfaatan air tanah yang hanya dipergunakan untuk cadangan apabila kebutuhan air dari jaringan perpipaan (PAM) belum tercukupi/tidak berfungsi. Oleh karena itu, Badan Pengelola Lingkungan Hidup Daerah bekerjasama dengan PAM Jaya (PT Palyja dan PT Aetra) melakukan program *Zero Deepwell Consumption* yaitu pemberian izin pemanfaatan air tanah sesuai dengan pertimbangan kemampuan kondisi air tanah dan jaringan perpipaan.

e. Dari hasil evaluasi Badan Pengelola Lingkungan Hidup Provinsi DKI Jakarta bersama-sama dengan PAM Jaya dan mitranya (PT Palyja dan PT Aetra) atas penerapan peraturan tersebut diperoleh data bahwa sejak tahun 2007 s.d. 2014 terjadi penurunan jumlah konsumsi air

tanah diikuti dengan kenaikan konsumsi air dari jaringan perpipaan.

Langkah-langkah dan upaya yang telah dilakukan untuk mendorong pencapaian target penerimaan pajak ini antara lain:

a. Berkoordinasi dengan Badan Pengelola Lingkungan Hidup Provinsi DKI Jakarta untuk melakukan inventarisasi dan penggantian terhadap meteran air yang rusak dan berumur lebih dari 4 tahun, dimana di tahun 2014 Badan Pengelola Lingkungan Hidup Provinsi DKI Jakarta telah mengganti sebanyak 1.583 meter air.

b. Melakukan inventarisasi dan penutupan sumur pada pelanggan tidak aktif dan pelanggan yang kebutuhan air bersihnya sudah dapat tercukupi dari air perpipaan PAM Jaya.

c. Melakukan penagihan terhadap Wajib Pajak yang belum melakukan pembayaran pajaknya baik untuk tahun berjalan (tahun 2014) atau tahun sebelumnya.

Upaya optimalisasi yang akan dilakukan untuk pencapaian target penerimaan Pajak Air Tanah antara lain melakukan penagihan terhadap wajib pajak PAT yang belum melakukan pembayaran PAT untuk tahun berjalan dan tahun sebelumnya.

5. Pajak Hotel

Pajak Hotel adalah pajak atas pelayanan yang disediakan oleh hotel, objek pajaknya termasuk jasa penunjang sebagai kelengkapan hotel yang sifatnya memberikan kemudahan dan kenyamanan, termasuk fasilitas olahraga dan hiburan.

Jasa penunjang sebagaimana dimaksud pada paragraph di atas adalah fasilitas telepon, faksimile, teleks, internet, fotokopi, pelayanan cuci, seterika, transportasi, dan fasilitas sejenis lainnya yang disediakan atau dikelola hotel.

Sedangkan yang dimaksud dengan hotel adalah fasilitas penyedia jasa penginapan/peristirahatan termasuk jasa terkait lainnya dengan dipungut bayaran, yang mencakup juga motel, losmen, gubuk pariwisata, wisma pariwisata, pesanggrahan, rumah penginapan dan sejenisnya, serta rumah kos dengan jumlah kamar lebih dari 10 (sepuluh).

Tidak termasuk objek Pajak Hotel sebagaimana dimaksud pada paragraph di atas adalah:

a. Jasa tempat tinggal asrama yang diselenggarakan oleh pemerintah atau pemerintah daerah;
b. Jasa sewa apartemen, kondominium, dan sejenisnya;
c. Jasa tempat tinggal di pusat pendidikan atau kegiatan keagamaan;
d. Jasa tempat tinggal di rumah sakit, asrama perawat, panti jompo, panti asuhan, dan panti sosial lainnya yang sejenis; dan
e. Jasa biro perjalanan atau perjalanan wisata yang diselenggarakan oleh Hotel yang dapat dimanfaatkan oleh umum.

Dasar pengenaan Pajak Hotel adalah jumlah pembayaran atau yang seharusnya dibayar kepada hotel. Tarif Pajak Hotel ditetapkan paling tinggi sebesar 10% (sepuluh persen) dan ditetapkan dengan peraturan daerah.

Pajak Hotel Tahun Anggaran 2014 semula ditargetkan sebesar Rp1.400.000.000.000,00, setelah ditetapkannya perubahan anggaran tahun 2014 target tersebut tetap sebesar Rp1.400.000.000.000,00.

Realisasi sampai dengan akhir Tahun Anggaran 2014 sebesar Rp1.384.103.823.437,00 atau 98,86%, dengan demikian realisasi penerimaan pajak ini tidak melampaui target sebesar Rp15.896.176.563,00 atau 1,14%.

Apabila realisasi tersebut dibandingkan dengan realisasi penerimaan Pajak Hotel Tahun Anggaran 2013 yang jumlahnya tercatat sebesar Rp1.173.799.319.199,46 terlihat realisasi Pajak Hotel Tahun Anggaran 2014 naik sebesar Rp210.304.504.238,00 atau 17,92%.

Langkah-langkah dan upaya yang dilakukan untuk pencapaian target diantaranya:

a. Melalui kegiatan intensifikasi dan ekstensifikasi terhadap objek Pajak Hotel;
b. Melakukan kegiatan pencairan tunggakan Pajak Hotel;
c. Memberikan sosialisasi kepada para wajib pajak hotel;
d. Penerapan online sistem dalam pembayaran Pajak.

Faktor yang mendukung pencapaian target yaitu :

a. Pertumbuhan Pendapatan Domestik Regional Bruto (PDRB) DKI Jakarta tahun 2014 sebesar 14,20% dibandingkan dengan tahun 2013 dan mengalami pertumbuhan positif salah satunya sektor perdagangan-hotel-restoran yang tumbuh sebesar 16,12% *(Sumber Data: Data BPS Provinsi DKI Jakarta)*.

b. Dari sisi pengeluaran, komponen konsumsi rumah tangga mengalami pertumbuhan sebesar 15,47%. Hal ini mencerminkan adanya peningkatan pola konsumsi dan daya beli masyarakat. *(Sumber Data: BPS Provinsi DKI Jakarta).*

Hambatan dan kendala yang dihadapi dalam pencapaian target pajak ini, antara lain:

a. Kondisi musiman yang terjadi pada triwulan pertama (Januari – Maret) setiap tahun dimana adanya penurunan aktivitas seluruh sektor ekonomi di DKI Jakarta, terutama sektor belanja pemerintah.

b. Pesta demokrasi yang dilaksanakan bulan April dan Juli dan memasuki bulan Suci Ramadhan dan Idul Fitri pada bulan Juli juga mempengaruhi penerimaan Pajak Hotel.

Upaya optimalisasi yang akan dilakukan untuk pencapaian target penerimaan Pajak Hotel antara lain:

a. Intensifikasi dan optimalisasi penerimaan Pajak Hotel dilakukan antara lain dengan melakukan pemeriksaan Tim Gabungan Dinas Pelayanan Pajak, Pemeriksaan Tim Gabungan Dengan supervisi dari BPK Perwakilan DKI Jakarta.
b. Intensifikasi penagihan terhadap wajib pajak yang belum melaksanakan kewajiban pembayaran tunggakan.
c. Pendataan wajib pajak baru sebagai upaya ekstensifikasi penerimaan Pajak Hotel dimana jumlah wajib pajak hotel pada Tahun 2014 telah terdaftar sebanyak 1.448 wajib pajak meningkat sebanyak 138 wajib pajak dibanding jumlah wajib pajak Tahun 2013 sebanyak 1.310 wajib pajak.
d. Dan melakukan pemantauan setoran masa atas wajib pajak untuk menguji tingkat kepatuhannya.
e. Optimalisasi pemasangan *Online System*.

6. Pajak Restoran

Pajak Retoran adalah Pelayanan yang disediakan Restoran meliputi pelayanan penjualan makanan dan/atau minuman yang dikonsumsi oleh pembeli, baik dikonsumsi di tempat pelayanan maupun di tempat lain.

Sedangkan yang dimaksud dengan restoran adalah fasilitas penyedia makanan dan/atau minuman dengan dipungut bayaran, yang mencakup juga rumah makan, kafetaria, kantin, warung, bar, dan sejenisnya termasuk jasa boga/catering.

Tidak termasuk objek Pajak Restoran sebagaimana dimaksud pada paragraf di atas adalah pelayanan yang disediakan oleh restoran yang nilai penjualannya tidak melebihi batas tertentu yang ditetapkan dengan peraturan daerah.

Dasar pengenaan Pajak Restoran adalah jumlah pembayaran atau yang seharusnya dibayar kepada restoran. Tarif Pajak Restoran ditetapkan paling tinggi sebesar 10% (sepuluh persen) dan ditetapkan dengan peraturan daerah.

Pajak Restoran Tahun Anggaran 2014 semula ditargetkan sebesar Rp2.000.000.000.000,00 setelah ditetapkannya perubahan anggaran tahun 2014 target tersebut tetap sebesar Rp2.000.000.000.000,00

Realisasi sampai dengan akhir Tahun Anggaran 2014 mencapai Rp1.822.769.015.911,00 atau 91,14%, dengan demikian, realisasi penerimaan pajak ini tidak mencapai target sebesar Rp177.230.984.089,00 atau 8,86%.

Apabila realisasi tersebut dibandingkan dengan realisasi penerimaan Pajak Restoran Tahun Anggaran 2013 yang jumlahnya mencapai Rp1.552.354.508.716,23 maka terlihat kontribusi Pajak Restoran Tahun Anggaran 2014 naik sebesar Rp270.414.507.194,77 atau 17,42%.

Langkah-langkah dan upaya yang dilakukan untuk pencapaian target di antaranya sebagai berikut:

a. Melalui Intensifikasi dan Ektensifikasi terhadap objek Pajak Restoran;

b. Suku Dinas Pelayanan Pajak dan UPPD secara instensif melakukan pemantauan terhadap pembayaran setoran masa wajib pajak restoran.
c. Melakukan kegiatan pencairan tunggakan Pajak Restoran;
d. Memberikan sosialisasi kepada wajib pajak restoran;
e. Penerapan *online system* dalam pembayaran pajak.

Faktor yang mendukung pencapaian target yaitu:

c. Pertumbuhan Pendapatan Domestik Regional Bruto (PDRB) DKI Jakarta tahun 2014 sebesar 14,20% dibandingkan dengan tahun 2013 dan mengalami pertumbuhan positif salah satunya sektor perdagangan-hotel-restoran yang tumbuh sebesar 16,12% *(Sumber Data: Data BPS Provinsi DKI Jakarta)*.

a. Dari sisi pengeluaran, komponen konsumsi rumah tangga mengalami pertumbuhan sebesar 15,47%. Hal ini mencerminkan adanya peningkatan pola konsumsi dan daya beli masyarakat. *(Sumber Data: BPS Provinsi DKI Jakarta).*

b. Adanya penambahan jumlah objek Pajak Restoran dimana pada tahun 2013 sebanyak 7.559 objek pajak dan pada tahun 2014 naik menjadi 9,019.

Hambatan dan kendala yang dihadapi dalam pencapaian target pajak ini yaitu Pertumbuhan jumlah wajib pajak Tahun 2014 sebanyak 137 wajib pajak, namun pertumbuhan tersebut belum dapat mengoptimalkan pencapaian target Pajak Restoran di Tahun 2014.

Upaya optimalisasi yang akan dilakukan untuk pencapaian target penerimaan Pajak Restoran antara lain:

a. Intensifikasi dan optimalisasi penerimaan Pajak Restoran dilakukan antara lain dengan melakukan

pemeriksaan Tim Gabungan Dinas Pelayanan Pajak, Pemeriksaan Tim Gabungan Dengan supervisi dari BPK Perwakilan DKI Jakarta.

b. Intensifikasi penagihan terhadap wajib pajak yang belum melaksanakan kewajiban pembayaran tunggakan.
c. Pendataan wajib pajak baru sebagai upaya ekstensifikasi penerimaan Pajak Restoran dimana jumlah wajib pajak Restoran pada Tahun 2014 telah terdaftar sebanyak 8.254 wajib pajak meningkat sebanyak 137 wajib pajak dibanding jumlah wajib pajak Tahun 2013 sebanyak 8.117 wajib pajak.
d. Melakukan pemantauan setoran masa atas wajib pajak untuk menguji tingkat kepatuhannya.
e. Optimalisasi pemasangan *Online System*.

7. Pajak Hiburan

Pajak Hiburan adalah pajak atas penyelenggaraan hiburan. Objek Pajak Hiburan adalah jasa penyelenggaraan hiburan dengan dipungut bayaran.

Hiburan sebagaimana dimaksud adalah:

a. tontonan film;
b. pagelaran kesenian, musik, tari, dan/atau busana;
c. kontes kecantikan, binaraga, dan sejenisnya;
d. pameran;
e. diskotik, karaoke, klab malam, dan sejenisnya;
f. sirkus, akrobat, dan sulap;
g. permainan bilyar, golf, dan boling;
h. pacuan kuda, kendaraan bermotor, dan permainan ketangkasan;
i. panti pijat, refleksi, mandi uap/spa, dan pusat kebugaran (fitness center); dan
j. pertandingan olahraga.

Penyelenggaraan hiburan tersebut dapat dikecualikan dengan peraturan daerah.

Dasar pengenaan Pajak Hiburan adalah jumlah uang yang diterima atau yang seharusnya diterima oleh penyelenggara hiburan. Jumlah uang yang seharusnya diterima termasuk potongan harga dan tiket cuma-cuma yang diberikan kepada penerima jasa hiburan.

Tarif Pajak Hiburan ditetapkan paling tinggi sebesar 35% (tiga puluh lima persen). Khusus untuk hiburan berupa pagelaran busana, kontes kecantikan, diskotik, karaoke, klab malam, permainan ketangkasan, panti pijat, dan mandi uap/spa, tarif Pajak Hiburan dapat ditetapkan paling tinggi sebesar 75% (tujuh puluh lima persen). Khusus untuk hiburan kesenian rakyat/tradisional dikenakan tarif.

Pajak Hiburan ditetapkan paling tinggi sebesar 10% (sepuluh persen) dan ditetapkan dengan peraturan daerah.

Pajak Hiburan Tahun Anggaran 2014 semula ditargetkan sebesar Rp500.000.000.000,00, setelah ditetapkannya perubahan anggaran tahun 2014 target tersebut tetap sebesar Rp500.000.000.000,00.

Realisasi sampai dengan akhir Tahun Anggaran 2014 mencapai Rp502.472.929.949,00 atau 100,49%, dengan demikian realisasi Pajak Hiburan melampaui target sebesar Rp2.472.929.949,00 atau 0,49%.

Apabila realisasi tersebut dibandingkan dengan realisasi Pajak Hiburan Tahun Anggaran 2013 yang jumlahnya tercatat sebesar Rp393.132.154.673,35 terlihat realisasi Pajak Hiburan Tahun Anggaran 2014 naik sebesar Rp109.340.775.275,65 atau 27,81%.

Tercapainya target penerimaan Pajak Hiburan pada Tahun Anggaran 2014, antara lain didorong oleh:

a. Adanya Wajib Pajak Hiburan Jenis Fitness Center yang mengajukan Uji Materil pasal 42 ayat (2) Undang-Undang RI Nomor 28 Tahun 2009 tentang Pajak Daerah dan Retribusi Daerah (PDRD) dan terhitung sejak masa pajak Oktober 2013 sampai dengan akhir tahun 2014 Wajib Pajak tidak memenuhi kewajiban perpajakannya, hal ini dikarenakan Wajib Pajak menunggu sampai dengan adanya keputusan yang dikeluarkan oleh Makhamah Konstitusi. Terkait hal tersebut diperkirakan *pontential loss* terhadap penerimaan Pajak Hiburan sebesar Rp 18 Milyar.
b. Adanya beberapa Objek Pajak Hiburan jenis bioskop baik yang tutup sementara karena renovasi maupun tutup selamanya, sehingga berdampak negatif terhadap pencapaian target Pajak Hiburan.
c. Adanya razia pemakaian/konsumsi obat terlarang yang dilakukan oleh BNNP DKI Jakarta di tempat hiburan malam, sehingga berpengaruh terhadap jumlah pengunjung dan penerimaan pajak dari objek pajak hiburan malam.

Langkah-langkah yang akan dilakukan dalam upaya pencapaian target penerimaan Pajak Hiburan pada tahun berikutnya antara lain:

a. Melakukan upaya penagihan terhadap setoran Pajak Hiburan jenis *Fitness Center* yang belum dibayarkan terhitung sejak masa pajak Oktober 2013 sebelum adanya Putusan Mahkamah Konstitusi.

b. Melakukan pemeriksaan terhadap wajib pajak yang kurang patuh dalam memenuhi kewajiban perpajakannya.

c. Berkoordinasi dengan Dinas Pariwisata dan Kebudayaan, BNNP DKI Jakarta dan instansi terkait lainnya dalam melakukan mekanisme pengawasan terhadap tempat-tempat hiburan malam.

d. Terus melakukan sosialisasi agar wajib pajak menerapkan pembayaran pajak secara online.

8. Pajak Reklame

Pajak Reklame adalah pajak atas penyelenggaraan reklame. Reklame adalah benda, alat, perbuatan, atau media yang bentuk dan corak ragamnya dirancang untuk tujuan komersial memperkenalkan, menganjurkan, mempromosikan, atau untuk menarik perhatian umum terhadap barang, jasa, orang, atau badan, yang dapat dilihat, dibaca, didengar, dirasakan, dan/atau dinikmati oleh umum.

Objek Pajak Reklame meliputi:

a. Reklame papan/billboard/videotron/megatron dan sejenisnya;
b. Reklame kain;
c. Reklame melekat, stiker;
d. Reklame selebaran;
e. Reklame berjalan, termasuk pada kendaraan;
f. Reklame udara;
g. Reklame apung;
h. Reklame suara;
i. Reklame film/slide; dan
j. Reklame peragaan.

Tidak termasuk sebagai objek Pajak Reklame adalah:

a. Penyelenggaraan Reklame melalui internet, televisi, radio, warta harian, warta mingguan, warta bulanan, dan sejenisnya;

b. Label/merek produk yang melekat pada barang yang diperdagangkan, yang berfungsi untuk membedakan dari produk sejenis lainnya;

c. Nama pengenal usaha atau profesi yang dipasang melekat pada bangunan tempat usaha atau profesi diselenggarakan sesuai dengan ketentuan yang mengatur nama pengenal usaha atau profesi tersebut;

d. Reklame yang diselenggarakan oleh Pemerintah atau pemerintah daerah; dan

e. Penyelenggaraan reklame lainnya yang ditetapkan dengan peraturan daerah.

Dasar pengenaan Pajak Reklame adalah nilai sewa reklame. Dalam hal reklame diselenggarakan oleh pihak ketiga, nilai sewa reklame ditetapkan berdasarkan nilai kontrak reklame. Dalam hal reklame diselenggarakan sendiri, nilai sewa reklame dihitung dengan memperhatikan faktor jenis, bahan yang digunakan, lokasi penempatan, waktu, jangka waktu penyelenggaraan, jumlah, dan ukuran media reklame.

Cara perhitungan dan Hasil perhitungan nilai sewa reklame ditetapkan dengan peraturan daerah.

Tarif Pajak Reklame ditetapkan paling tinggi sebesar 25% (dua puluh lima persen) dan tarifnya ditetapkan dengan peraturan daerah.

Pajak Reklame Tahun Anggaran 2014 semula ditargetkan sebesar Rp2.400.000.000.000,00, setelah ditetapkannya perubahan anggaran tahun 2014 target tersebut tetap sebesar Rp2.400.000.000.000,00.

Realisasi sampai dengan akhir Tahun Anggaran 2014 sebesar Rp850.675.199.089,00 atau 35,44%, dengan

demikian realisasi Pajak Reklame tidak mencapai target sebesar Rp1.549.324.800.911,00 atau 64,56%.

Apabila realisasi tersebut dibandingkan dengan realisasi penerimaan Pajak Reklame Tahun Anggaran 2013 yang jumlahnya tercatat Rp654.644.317.920,80, terlihat kontribusi Pajak Reklame Tahun Anggaran 2014 naik sebesar Rp196.030.881.169,20 atau 29,94%.

Penyebab utama tidak tercapainya penerimaan Pajak Reklame Tahun 2014 antara lain :

a. Kenaikan Tarif Nilai Sewa Reklame sebagai Dasar Pengenaan Pajak Reklame melalui Peraturan Gubernur Provinsi DKI Jakarta Nomor 27 Tahun 2014 tentang Penetapan Nilai Sewa Reklame Sebagai Dasar Pengenaan Pajak Reklame telah menurunkan minat wajib pajak untuk memasang papan reklame dimana tarif Pajak Reklame terdapat kenaikan 5 kali lipat, sehingga banyak wajib pajak yang beralih ke media elektronik seperti televisi, radio, internet dan sebagainya.

b. Kenaikan Tarif Durasi Reklame LED dan Penyesuaian Tarif Dasar Pengenaan Jalan Perkelas Jalan;

Adapun upaya-upaya yang dilakukan dalam rangka pencapaian realisasi penerimaan Pajak Reklame Tahun 2014 antara lain :

a. Pendataan dan pengukuhan serta penertiban reklame liar diseluruh wilayah DKI Jakarta;
b. Pemberian keringanan berupa pengurangan dasar pengenaan Pajak Reklame sebesar 50% melalui Peraturan Gubernur Provinsi DKI Jakarta Nomor 172 Tahun 2014 tentang Pemberian Pengurangan Dasar Pengenaan Pajak Reklame. Hal ini dilakukan untuk

mendorong masyarakat memasang kembali produk reklamenya di Media Luar Ruang.

Upaya optimalisasi yang akan dilakukan untuk pencapaian target penerimaan Pajak Reklame antara lain:

a. Pendataan dan pengukuhan serta penertiban reklame liar diseluruh wilayah DKI Jakarta
b. Pemberian keringanan berupa pengurangan dasar pengenaan Pajak Reklame sebesar 50%. Hal ini dilakukan untuk mendorong masyarakat memasang kembali produk reklamenya di Media Luar Ruang.

9. Pajak Penerangan Jalan

Pajak Penerangan Jalan pajak atas penggunaan tenaga listrik, baik yang dihasilkan sendiri maupun diperoleh dari sumber lain. Objek Pajak Penerangan Jalan meliputi seluruh pembangkit listrik.

Dikecualikan dari objek Pajak Penerangan Jalan adalah:

a. Penggunaan tenaga listrik oleh instansi Pemerintah dan Pemerintah Daerah;
b. Penggunaan tenaga listrik pada tempat-tempat yang digunakan oleh kedutaan,konsulat, dan perwakilan asing dengan asas timbal balik;
c. Penggunaan tenaga listrik yang dihasilkan sendiri dengan kapasitas tertentu yang tidak memerlukan izin dari instansi teknis terkait; dan
d. Penggunaan tenaga listrik lainnya yang diatur dengan Peraturan Daerah.

Dasar pengenaan Pajak Penerangan Jalan adalah Nilai Jual Tenaga Listrik yang ditetapkan dalam hal:

a. Tenaga listrik berasal dari sumber lain dengan pembayaran, Nilai Jual Tenaga Listrik adalah jumlah

tagihan biaya beban/tetap ditambah dengan biaya pemakaian kWh/variabel yang ditagihkan dalam rekening listrik;

b. Tenaga listrik dihasilkan sendiri, Nilai Jual Tenaga Listrik dihitung berdasarkan kapasitas tersedia, tingkat penggunaan listrik, jangka waktu pemakaian listrik, dan harga satuan listrik yang berlaku di wilayah Daerah yang bersangkutan.

Tarif Pajak Penerangan Jalan ditetapkan paling tinggi sebesar 10% (sepuluh persen). Penggunaan tenaga listrik dari sumber lain oleh industri, pertambangan minyak bumi dan gas alam, tarif Pajak Penerangan Jalan ditetapkan paling tinggi sebesar 3% (tiga persen). Penggunaan tenaga listrik yang dihasilkan sendiri, tarif Pajak Penerangan Jalan ditetapkan paling tinggi 1,5% (satu koma lima persen). Tarif Pajak Penerangan Jalan ditetapkan dengan Peraturan Daerah.

Pajak Penerangan Jalan Tahun Anggaran 2014 semula ditargetkan sebesar Rp630.000.000.000,00 setelah ditetapkannya perubahan anggaran tahun 2014 target tersebut tetap sebesar Rp630.000.000.000,00.

Realisasi sampai dengan akhir Tahun Anggaran 2014mencapai Rp655.713.255.150,00 atau 104,08%, dengan demikian realisasi penerimaan pajak ini dapat melampaui target yang telah ditetapkan sebesar Rp25.713.255.150,00 atau 4,08%.

Apabila realisasi tersebut dibandingkan dengan realisasi Pajak Penerangan Jalan Tahun Anggaran 2013 yang jumlahnya tercatat sebesar Rp609.449.433.475,00 maka kontribusi Pajak Penerangan Jalan Tahun Anggaran 2014 terjadi peningkatan sebesar Rp46.263.821.675,00 atau 7,59%.

Faktor yang mendukung pencapaian target yaitu:

a. Adanya kenaikan tarif dasar listrik pada tahun 2014 secara bertahap setiap tiga bulan sesuai Peraturan Menteri ESDM nomor 30 tahun 2013 tentang Tarif Tenaga Listrik yang disediakan oleh PT PLN.

b. Pertumbuhan Pendapatan Domestik Regional Bruto (PDRB) DKI Jakarta tahun 2014 sebesar 13,79% dibandingkan dengan tahun 2013 dan mengalami pertumbuhan positif pada semua sektor lapangan usaha, salah satunya sektor perdagangan-hotel-restoran yang tumbuh sebesar 16,26% *(Sumber Data: Data BPS Provinsi DKI Jakarta)*, sehingga meningkatkan jumlah pelanggan dan pemakaian kw listrik.

c. Adanya inovasi pemakaian listrik dengan pengalihan secara reguler dari pasca menjadi pra bayar sehingga kecenderungan pencurian dan tunggakan pembayaran listrik menurun.

10. Pajak Parkir

Pajak Parkir adalah pajak atas penyelenggaraan tempat parkir di luar badan jalan, baik yang disediakan berkaitan dengan pokok usaha maupun yang disediakan sebagai suatu usaha, termasuk penyediaan tempat penitipan kendaraan bermotor.

Tidak termasuk objek Pajak Parkir adalah:

a. penyelenggaraan tempat Parkir oleh Pemerintah dan Pemerintah Daerah;
b. penyelenggaraan tempat Parkir oleh perkantoran yang hanya digunakan untuk karyawannya sendiri;

c. penyelenggaraan tempat Parkir oleh kedutaan, konsulat, dan perwakilan negara asing dengan asas timbal balik; dan
d. penyelenggaraan tempat Parkir lainnya yang diatur dengan Peraturan Daerah.

Dasar pengenaan Pajak Parkir adalah jumlah pembayaran atau yang seharusnya dibayar kepada penyelenggara tempat Parkir termasuk potongan harga Parkir dan Parkir cuma-cuma yang diberikan kepada penerima jasa Parkir, tarifnya paling tinggi sebesar 30% (tiga puluh persen) dan ditetapkan dengan Peraturan Daerah.

Pajak Parkir Tahun Anggaran 2014 semula ditargetkan sebesar Rp800.000.000.000,00, setelah ditetapkannya perubahan anggaran tahun 2014 target tersebut tetap sebesar Rp800.000.000.000,00.

Realisasi sampai dengan akhir Tahun Anggaran 2014 mencapai Rp406.919.978.742,00 atau 50,86%, dengan demikian realisasi Pajak Parkir tidak mencapai target sebesar Rp393.080.021.258,00 atau 49,14%.

Apabila realisasi tersebut dibandingkan dengan realisasi penerimaan Pajak Parkir Tahun Anggaran 2013 yang jumlahnya tercatat Rp319.317.145.056,80 terlihat kontribusi Pajak Parkir Tahun Anggaran 2014 terjadi kenaikan sebesar Rp87.602.833.685,20 atau 27,43%.

Kenaikan rencana penerimaan Pajak Parkir sebesar 307,7% dibanding Tahun 2013 diasumsikan adanya Program Pemerintah Provinsi DKI Jakarta melalui Program ERP dan Pemindahan Parkir *On-Street* menjadi *Off-Street*. Kedua program tersebut rencananya akan dilaksanakan pada Tahun 2014 dan akan memberikan kontribusi peningkatan penerimaan Pajak Parkir. Namun kedua program tersebut belum sepenuhnya dapat

terlaksana pada Tahun 2014, sehingga rencana penerimaan Pajak Parkir yang ditetapkan belum dapat terealisasikan sepenuhnya.

Upaya-upaya optimalisasi yang dilakukan dalam rangka pencapaian target penerimaan Pajak Parkir Tahun 2014 antara lain :

a. Intensifikasi dan optimalisasi penerimaan Pajak Parkir dilakukan antara lain dengan melakukan pemeriksaan Tim Gabungan Dinas Pelayanan Pajak.

b. Intensifikasi penagihan piutang pajak terhadap wajib pajak yang belum melaksanakan kewajiban pembayaran tunggakan.

c. Pendataan wajib pajak baru sebagai upaya ekstensifikasi penerimaan Pajak Parkir dimana jumlah wajib pajak Parkir pada Tahun 2014 telah terdaftar sebanyak 1.039 wajib pajak meningkat sebanyak 139 wajib pajak dibanding jumlah wajib pajak Tahun 2013 sebanyak 900 wajib pajak.

d. Dan melakukan pemantauan setoran masa atas wajib pajak untuk menguji tingkat kepatuhannya.

Upaya optimalisasi yang akan dilakukan untuk pencapaian target penerimaan Pajak Parkir antara lain:

a. Intensifikasi dan optimalisasi penerimaan Pajak Parkir dilakukan antara lain dengan melakukan pemeriksaan Tim Gabungan Dinas Pelayanan Pajak.
b. Intensifikasi penagihan piutang pajak terhadap wajib pajak yang belum melaksanakan kewajiban pembayaran tunggakan.
c. Pendataan wajib pajak baru sebagai upaya ekstensifikasi penerimaan Pajak Parkir dimana jumlah wajib pajak Parkir pada Tahun 2014 telah terdaftar sebanyak 1.039 wajib pajak meningkat sebanyak 139

wajib pajak dibanding jumlah wajib pajak Tahun 2013 sebanyak 900 wajib pajak.

d. Melakukan pemantauan setoran masa atas wajib pajak untuk menguji tingkat kepatuhannya.
e. Optimalisasi pemasangan *Online System*.

11. Bea Perolehan Hak atas Tanah dan Bangunan (BPHTB)

BPHTB adalah pajak atas perolehan hak atas tanah dan/atau bangunan. Perolehan Hak atas Tanah dan/atau Bangunan adalah perbuatan atau peristiwa hukum yang mengakibatkan diperolehnya hak atas tanah dan/atau bangunan oleh orang pribadi atau Badan.

Hak atas Tanah dan/atau Bangunan adalah hak atas tanah, termasuk hak pengelolaan, beserta bangunan di atasnya, sebagaimana dimaksud dalam undang- undang di bidang pertanahan dan bangunan

Objek pajak yang tidak dikenakan Bea Perolehan Hak atas Tanah dan Bangunan adalah objek pajak yang berasal dari:

a. perwakilan diplomatik dan konsulat berdasarkan asas perlakuan timbal balik;
b. negara untuk penyelenggaraan pemerintahan dan/atau untuk pelaksanaan pembangunan guna kepentingan umum;
c. badan atau perwakilan lembaga internasional yang ditetapkan dengan Peraturan Menteri Keuangan dengan syarat tidak menjalankan usaha atau melakukan kegiatan lain di luar fungsi dan tugas badan atau perwakilan organisasi tersebut;
d. orang pribadi atau Badan karena konversi hak atau karena perbuatan hukum lain dengan tidak adanya

perubahan nama; orang pribadi atau Badan karena wakaf; dan orang pribadi atau Badan yang digunakan untuk kepentingan ibadah.

Menurut Undang-Undang Nomor 28 Tahun 2009 Tentang Pajak Daerah dan Retribusi Daerah, dalam rangka meningkatkan pelayanan kepada masyarakat dan kemandirian daerah, perlu dilakukan perluasan objek pajak daerah dan retribusi daerah dan pemberian distresi dalam penetapan tarif. Dalam hal perluasan objek pajak daerah maka sejak tahun 2014 Bea Perolehan Hak atas Tanah dan Bangunan (BPHTB) dipungut oleh pemerintah daerah.

Dasar pengenaan Bea Perolehan Hak atas Tanah dan Bangunan adalah Nilai Perolehan Objek Pajak, dengan Tarif Bea Perolehan Hak atas Tanah dan Bangunan ditetapkan paling tinggi sebesar 5% (lima persen) dan ditetapkan dengan Peraturan Daerah.

Adapun peraturan mengenai pengelolaan Bea Perolehan Hak atas Tanah dan Bangunan Provinsi DKI Jakarta dituangkan dalam Peraturan Daerah Provinsi DKI Jakarta Nomor 18 Tahun 2013 tentang Bea Perolehan Hak atas Tanah dan Bangunan. Dengan adanya penambahan jenis pungutan BPHTB diharapkan dapat memenuhi kebutuhan keuangan daerah yang selama ini dirasakan belum mencukupi.

Mekanisme mengenai pemungutan BPHTB diatur dalam Keputusan Gubernur Nomor 487 Tahun 2011 tanggal 4 April 2011. Dalam surat keputusan tersebut mengatur mengenai penunjukan Bank sebagai tempat pembayaran dan rekening penampungan penerimaan BPHTB. Adapun bank yang ditunjuk sebagai bank penerima dan penampung pendapatan BPHTB adalah Bank DKI

sebanyak 6 (enam) rekening penampungan, Bank Mandiri, Bank BRI, Bank BNI masing-masing 1 (satu) rekening penampungan. Untuk lebih mengikat, maka dibuatlah Perjanjian Kerja Sama (PKS) yang mengatur mengenai mekanisme penerimaan, hak dan kewajiban bank pengelola rekening penampungan penerimaan BPHTB dan Pemerintah Provinsi DKI Jakarta, mekanisme pelimpahan saldo penerimaan BPHTB, tata cara pelaporan dan sanksi.

Pada tahun anggaran 2014 hanya terdapat 2 (dua) bank yang melanjutkan Perjanjian Kerja Sama (PKS) sampai dengan April 2014 dengan BPKD, yaitu Bank DKI dan Bank BRI.

BPHTB Tahun Anggaran 2014 semula ditargetkan sebesar Rp5.000.000.000.000,00, setelah perubahan anggaran tahun 2014 tetap sebesar Rp5.000.000.000.000,00.

Realisasi sampai dengan akhir Tahun Anggaran 2014 mencapai Rp3.700.938.580.712,00 atau 74,02%, dengan demikian realisasi BPHTB tidak mencapai target sebesar Rp1.299.061.419.288,00 atau 25,98%.

Apabila realisasi tersebut dibandingkan dengan realisasi penerimaan BPHTB Tahun Anggaran 2013 yang jumlahnya tercatat Rp3.419.932.665.925,00 terlihat kontribusi BPHTB Tahun Anggaran 2014 terjadi kenaikan sebesar Rp281.005.914.787,00 atau 8,22%.

Hambatan dan kendala yang dihadapi dalam pencapaian target pajak ini, antara lain:

a. Transaksi permohonan validasi BPHTB pada Tahun 2014 mengalami penurunan dari Tahun 2013. Dan berdasarkan data industri properti di DKI Jakarta

bahwa transaksi penjualan tanah dan bangunan mengalami kelesuan.

b. Transaksi jual beli tanah dan bangunan paling banyak dilakukan pada lokasi pinggiran kota DKI Jakarta yang nilai tanah dan bangunannya jauh dibawah nilai tanah yang berada di tengah kota.

Upaya optimalisasi yang akan dilakukan untuk pencapaian target penerimaan BPHTB antara lain:

a. Peningkatan koordinasi dan pemantauan pembayaran BPHTB dengan bank-bank yang bekerjasama dengan Pemerintah Provinsi DKI Jakarta dalam pembayaran BPHTB.
b. Peningkatan koordinasi dengan BPN untuk mengetahui jumlah pendaftaran/mutasi sertifikat tanah.

12. Pajak Rokok

Pajak Rokok Tahun Anggaran 2014 semula ditargetkan sebesar Rp400.000.000.000,00, setelah perubahan anggaran tahun 2014 tetap sebesar Rp400.000.000.000,00.

Realisasi sampai dengan akhir Tahun Anggaran 2014 mencapai Rp292.728.166.410,00 atau 73,18%, dengan demikian realisasi Pajak Rokok tidak mencapai target sebesar Rp107.271.833.590,00 atau 26,82%.

Hambatan dan kendala yang dihadapi dalam pencapaian target pajak ini, antara lain:

a. Adanya penimbunan dengan melakukan pembayaran pita cukai rokok di bulan Desember Tahun 2013 secara besar-besaran guna menghindari pengenaan Pajak Rokok sebesar 10% di Tahun 2014.

b. Pada Tahun 2014 terdapat penurunan volume produksi hasil tembakau oleh produsen-produsen besar, dari

proyeksi 356-359 miliar batang menjadi 346 miliar batang.

c. Penutupan Pabrik Sigaret Kretek Tangan (SKT) milik PT HM Sampoerna dan pemutusan hubungan kerja oleh PT HM Sampoerna, PT Gudang Garam dan PT Bentoel.

d. Pemberlakuan ketentuan peringatan kesehatan dan isu kesehatan dengan mencantumkan peringatan bergambar di setiap bungkus rokok.

e. Adanya keberatan dari produsen-produsen rokok berkaitan dengan dikenakannya Pajak Rokok sebesar 10%.

Upaya optimalisasi yang akan dilakukan untuk pencapaian target penerimaan Pajak Rokok antara lain koordinasi percepatan dan optimalisasi penerimaan dengan Dirjen Bea Cukai dan Dirjen Perimbangan Keuangan Kementerian Keuangan Republik Indonesia.

13. Pajak Bumi dan Bangunan Pedesaan dan Perkotaan

Pajak Bumi dan Bangunan Pedesaan dan Perkotaan adalah Objek Pajak Bumi dan Bangunan Perdesaan dan Perkotaan adalah Bumi dan/atau Bangunan yang dimiliki, dikuasai, dan/atau dimanfaatkan oleh orang pribadi atau Badan, kecuali kawasan yang digunakan untuk kegiatan usaha perkebunan, perhutanan, dan pertambangan.

Objek Pajak yang tidak dikenakan Pajak Bumi dan Bangunan Perdesaan dan Perkotaan adalah objek pajak yang:

a. Digunakan oleh Pemerintah dan Daerah untuk penyelenggaraan pemerintahan;

b. Digunakan semata-mata untuk melayani kepentingan umum di bidang ibadah, sosial, kesehatan,

pendidikan dan kebudayaan nasional, yang tidak dimaksudkan untuk memperoleh keuntungan;

c. Digunakan untuk kuburan, peninggalan purbakala, atau yang sejenis dengan itu;

d. Merupakan hutan lindung, hutan suaka alam, hutan wisata, taman nasional, tanah penggembalaan yang dikuasai oleh desa, dan tanah negara yang belum dibebani suatu hak;

e. Digunakan oleh perwakilan diplomatik dan konsulat berdasarkan asas perlakuan timbal balik; dan

f. Digunakan oleh badan atau perwakilan lembaga internasional yang ditetapkan dengan Peraturan Menteri Keuangan.

Dasar pengenaan Pajak Bumi dan Bangunan Perdesaan dan Perkotaan adalah NJOP yang ditetapkan setiap 3 (tiga) tahun, kecuali untuk objek pajak tertentu dapat ditetapkan setiap tahun sesuai dengan perkembangan wilayahnya.

Tarif Pajak Bumi dan Bangunan Perdesaan dan Perkotaan ditetapkan paling tinggi sebesar 0,3% (nol koma tiga persen) dan ditetapkan dengan Peraturan Daerah.

Pajak Bumi dan Bangunan Pedesaan dan Perkotaan Tahun Anggaran 2014 semula ditargetkan sebesar Rp6.500.000.000.000,00 setelah ditetapkannya perubahan anggaran tahun 2014 target tersebut tetap sebesar Rp6.500.000.000.000,00.

Realisasi sampai dengan akhir Tahun Anggaran 2014 mencapai Rp5.657.137.706.215,00 atau 87,03%, dengan demikian realisasi Pajak Bumi dan Bangunan Pedesaan dan Perkotaan tidak dapat mencapai target sebesar Rp842.862.293.785,00 atau 12,97%.

Hambatan yang dihadapi dalam pencapaian target pajak ini, antara lain:

a. Penetapan besaran Nilai Jual Objek Pajak (NJOP) masih menggunakan data penetapan NJOP tahun 2013.

b. Masih banyaknya data objek pajak yang belum dilakukan pemutakhiran data (*updating*), hal ini dikarenakan pemungutan PBB-P2 masih memakai basis data yang dilimpahkan dari Pemerintah Pusat (DJP).

c. Masih banyak Wajib Pajak yang mengajukan keberatan dan pengurangan pokok pajak serta penghapusan sanksi administrasi.

d. Masih adanya sebagian masyarakat yang belum mematuhi kewajiban untuk melakukan pembayaran PBB-P2 Tahun 2014.

Langkah-langkah yang akan dilakukan dalam upaya pencapaian target penerimaan Pajak ini pada tahun berikutnya antara lain:

a. Mengeluarkan Peraturan Kepala Dinas Nomor 6 Tahun 2014 tentang Penghapusan Sanksi Administrasi Pembayaran Pajak Bumi dan Bangunan Perdesaan dan Perkotaan yang timbul akibat PBB-P2 terhutang tahun 2014 yang belum dibayar atau terlambat dibayar. Dengan diberlakukannya peraturan tersebut, diharapkan mampu memotivasi masyarakat untuk melunasi kewajiban pembayaran PBB-P2 tanpa membebani masyarakat dengan sanksi administrasi.

b. Melakukan pendataan dan pemutakhiran data objek dan subjek pajak.

c. Membentuk petugas penilai PBB untuk melakukan penilaian atas objek bumi dan bangunan.

d. Melakukan penagihan piutang pajak untuk tahun 2014 dan tahun-tahun sebelumnya.

e. Sosialisasi PBB-P2 kepada masyarakat.

f. Memotivasi masyarakat untuk membayar dengan memberikan keringanan kepada masyarakat wajib pajak dengan menghapus sanksi administrasi atas keterlambatan pembayaran PBB-P2.

g. Menambah jangka waktu pengajuan keringanan atas pokok pajak PBB-P2 dan mempercepat proses keputusannya.

h. Melakukan pemancangan plang pemberitahuan kepada wajib pajak tertentu yang belum membayar PBB-P2 dan memiliki tunggakan pajak yang cukup besar.

5.1.1.1.2 Retribusi Daerah

Retribusi Daerah merupakan salah satu sumber Pendapatan Asli Daerah, adalah pungutan daerah sebagai pembayaran atas jasa atau pemberian izin tertentu yang khusus disediakan dan/atau diberikan oleh Pemerintah Daerah untuk kepentingan orang pribadi atau badan baik yang bersifat pelayanan jasa umum, pelayanan jasa usaha dan perizinan tertentu.

Retribusi Daerah Tahun Anggaran 2014 semula ditargetkan Rp1.746.418.633.000,00 setelah ditetapkannya perubahan anggaran tahun 2014 target tersebut tetap sebesar Rp1.746.418.633.000,00

Realisasi sampai dengan akhir Tahun Anggaran 2014 mencapai Rp515.162.936.406,00 atau 29,50%, dengan demikian realisasi

penerimaan Retribusi Daerah tidak dapat mencapai target sebesar Rp1.231.255.696.594,00 atau 70,50%.

Apabila realisasi Retribusi Daerah tahun 2014 dibandingkan dengan realisasi tahun 2013 yang jumlahnya tercatat sebesar Rp333.787.343.513,00 terlihat pendapatan Retribusi Daerah tahun 2014 mengalami kenaikan sebesar Rp181.375.592.893,00 atau 54,34%.

Dalam rangka optimalisasi penerimaan Retribusi Daerah berbagai upaya yang intensif telah dilaksanakan seperti:

1. Peningkatan pelayanan kepada masyarakat melalui pemberian pelayanan prima;
2. Peningkatan sosialisasi kepada pemungut dan masyarakat, agar realisasi penerimaan Retribusi Daerah dapat dicapai dengan optimal;
3. Dilakukannya intensifikasi terhadap penerimaan Retribusi Daerah;
4. Peningkatan pengawasan di lapangan;
5. Dilakukannya koordinasi yang intensif kepada unit pemungut retribusi danunit satuan kerja terkait.

Berikut disajikan rincian data realisasi penerimaan Retribusi Daerah Tahun Anggaran 2014 sebagaimana tergambar pada tabel 5.4.

Tabel 5.4

Realisasi Penerimaan Retribusi Daerah

Tahun Anggaran 2014

(dalam rupiah)

No	Jenis Pendapatan	Tahun Anggaran2014			%	Realisasi 2013
		Target Semula	Target Setelah Perubahan	Realisasi 2014		
1	2	3	4	5	6(5:4)	7
I	Retribusi Jasa Umum	1.323.755.000.000,00	1.358.182.559.223,00	63.824.046.979,00	4,70	78.052.618.296,00
II	Retribusi Jasa Usaha	75.463.640.000,00	74.115.657.777,00	69.809.050.577,00	94,19	68.370.928.176,00
III	Retribusi Perizinan Tertentu	347.199.993.000,00	314.120.416.000,00	381.529.838.850,00	121,46	187.363.797.041,00
Jumlah		**1.746.418.633.000,00**	**1.746.418.633.000,00**	**515.162.936.406,00**	29,50	**333.787.343.513,00**

Sumber: Badan Pengelola Keuangan dan Aset Daerah Provinsi DKI Jakarta

Penjelasan lebih lanjut mengenai rincian realisasi per jenis pelayanan Retribusi Daerah Tahun Anggaran 2014 sebagai berikut:

1. Retribusi Jasa Umum

Subyek Retribusi Jasa Umum adalah orang pribadi atau badan yang menggunakan/menikmati pelayanan jasa umum. Adapun objeknya adalah pelayanan yang disediakan atau diberikan Pemerintah Daerah untuk tujuan kepentingan dan kemanfaatan umum serta dapat dinikmati oleh orang pribadi atau badan.

Retribusi Jasa Umum Tahun Anggaran 2014 semula ditargetkan Rp1.323.755.000.000,00, setelah dilakukan perubahan target penerimaan tahun 2014 naik Rp34.427.559.223,00 atau 2,53% menjadi Rp1.358.182.559.223,00.

Realisasi sampai dengan akhir Tahun Anggaran 2014 mencapai Rp63.824.046.979,00 atau 4,70%, dengan demikian realisasi penerimaan Retribusi Jasa Umum tidak mencapai target perubahan yang ditetapkan sebesar Rp1.294.358.512.244,00 atau 95,30%.

Apabila realisasi Retribusi tersebut dibandingkan dengan realisasi Retribusi Jasa Umum Tahun Anggaran 2013 yang jumlahnya tercatat Rp78.052.618.296,00, terlihat penerimaan Retribusi Jasa Umum di tahun 2014 turun sebesar Rp14.228.571.317,00 atau 18,23%.

Berikut disajikan rincian realisasi penerimaan Retribusi Jasa Umum Tahun Anggaran 2014 seperti tergambar pada tabel 5.5.

Tabel 5.5

Realisasi Penerimaan Retribusi Jasa Umum

Tahun Anggaran 2014

(dalam rupiah)

No	Jenis Pendapatan	Tahun Anggaran 2014			%	Realisasi 2013
		Target Semula	Target Setelah Perubahan	Realisasi 2014		
1	2	3	4	5	6(5:4)	7
I	**Retribusi Jasa Umum**					
1	Retribusi Pengujian Kendaraan Bermotor	45.200.000.000,00	45.251.104.400,00	43.381.107.500,00	95,87	49.915.811.540,00
2	Retribusi Penggantian Biaya Cetak Peta	250.000.000,00	250.000.000,00	346.128.730,00	138,45	269.136.000,00
3	Retribusi Pelayanan Tera/Tera Ulang	5.700.000.000,00	5.700.000.000,00	4.655.704.350,00	81,68	4.910.629.650,00
4	Retribusi Pelayanan Pendidikan	-	50.000.000,00	51.000.000,00	102,00	30.000.000,00
5	Retribusi Biaya Cetak Kartu Penduduk dan Akta Catatan Sipil	5.888.000.000,00	-	600.000,00	~	8.329.170.000,00
6	Retribusi Pemeriksaan Alat Pemadam Kebakaran	1.491.000.000,00	1.472.500.000,00	993.213.732,00	67,45	832.684.746,00
7	Retribusi Pengujian Kapal Perikanan	-	-	40.263.986,00	~	-
8	Retribusi Pengukuran dan Pengujian Hasil Hutan	-	-	621.622.924,00	~	-
9	Retribusi Pemanfaatan Air Bersih	-	-	7.745.250,00	~	-
10	Retribusi Persampahan/Kebersihan	17.200.000.000,00	17.200.000.000,00	4.410.227.750,00	25,64	4.084.821.850,00
11	Retribusi Pemakaian Tempat Pemakaman	9.500.000.000,00	9.505.410.823,00	9.118.236.000,00	95,93	9.626.422.010,00
12	Retribusi Pengukuran Situasi Tanah	-	-	-	~	50.000,00
13	Retribusi Pematokan untuk Penerapan Rencana Kota	-	-	-	~	30.000,00
14	Retribusi Penataan Perpetakan pada Jalur Jalan Utama dan Jalur Jalan Sekunder	-	-	-	~	11.250.000,00
15	Retribusi Pelayanan Kesehatan	75.000.000,00	75.000.000,00	104.284.418,00	139,05	42.612.500,00
16	Retribusi Pengendalian Menara Telekomunikasi	1.325.000.000,00	1.325.000.000,00	93.912.339,00	7,09	-
17	Retribusi Pengendalian Lalu Lintas	1.237.126.000.000,00	1.277.353.544.000,00	-	-	-
Jumlah		**1.323.755.000.000,00**	**1.358.182.559.223,00**	**63.824.046.979,00**	**4,70**	**78.052.618.296,00**

Sumber: Badan Pengelola Keuangan dan Aset Daerah Provinsi DKI Jakarta

Penjelasan lebih lanjut realisasi penerimaan Retribusi Jasa Umum Tahun Anggaran 2014 antara lain sebagai berikut:

a. Retribusi Pengujian Kendaraan Bermotor

Retribusi Pengujian Kendaraan Bermotor merupakan retribusi atas pelayanan perhubungan termasuk kendaraan bermotor di air, yang diukur berdasarkan jenis kendaraan, jumlah kendaraan, dan jangka waktu

sesuai dengan ketentuan peraturan perundang-undangan, yang diselenggarakan oleh Pemerintah Daerah dengan memperhatikan biaya investasi, biaya pemeriksaan emisi gas buang, biaya pemeriksaan lampu-lampu, perlengkapan dan peralatan lainnya, biaya pengetokan, sumber uji, biaya tanda uji dan segel, biaya pembuatan dan pemasangan tanda samping, biaya operasional dan pemeliharaan dan kemampuan masyarakat serta aspek keadilan. Pengelolaan atas retribusi ini dilakukan oleh Dinas Perhubungan.

Retribusi Pengujian Kendaraan Bermotor Tahun Anggaran 2014, ditargetkan sebesar Rp45.200.000.000,00setelah dilakukan perubahan target penerimaan tahun 2014 naik Rp51.104.400 atau 0,11% menjadi Rp45.251.104.400,00

Realisasinya mencapai Rp43.381.107.500,00 atau 95,87% dari target yang ditetapkan, dengan demikian realisasi penerimaan Retribusi Pengujian Kendaraan Bermotor tidak dapat mencapai target sebesar Rp1.869.996.900,00 atau 4,13%.

Apabila realisasi retribusi tersebut dibandingkan dengan realisasi Retribusi Pengujian Kendaraan Bermotor Tahun Anggaran 2013 yang jumlahnya tercatat sebesar Rp49.915.811.540,00, maka penerimaan tahun 2014 turun sebesar Rp6.534.704.040,00 atau 13,09%.

Tidak tercapainya target penerimaan retribusi ini, utamanya disebabkan oleh penurunan volume pengujian terhadap kendaraan mobil barang, bus dan kendaraan khusus dan mobil berpenumpang umum. Penurunan tersebut terjadi karena banyak kendaraan yang dimutasi ke daerah sehingga kendaraan-kendaraan tersebut tidak melakukan pengujian.

Upaya yang dilakukan untuk pencapaian target realisasi penerimaan Retribusi Pengujian Kendaraan Bermotor antara lain:

1) Peningkatan pelayanan kepada masyarakat.
2) Peningkatan koordinasi dengan unit satuan kerja terkait.
3) Peningkatan pengawasan dengan dilakukannya penertiban terhadap kendaraan umum.
4) Melaksanakan pengujian dengan cepat dan mudah dengan sistem *Drive Thru*.
5) Melakukan penyuluhan kepada awak angkutan umum dan mengadakan penertiban di lapangan.

b. Retribusi Penggantian Biaya Cetak Peta

Retribusi Penggantian Biaya Cetak Peta merupakan retribusi atas pelayanan pertambangan yang memperhitungkan biaya pencetakan dan pengadministrasian berdasarkan skala, ukuran, jenis, teknis pencetakan dan jumlah peta dengan memperhatikan biaya investasi, biaya cetak peta, biaya survei, biaya pengukuran/pematokan, biaya operasional dan kemampuan masyarakat serta aspek keadilan. Pengelolaan atas retribusi ini dilakukan oleh Dinas Tata Ruang dan Pertanahan.

Retribusi Penggantian Biaya Cetak Peta Tahun Anggaran 2014, semula ditargetkan sebesar Rp250.000.000,00.setelah ditetapkannya perubahan anggaran tahun 2014 target tersebut tetap sebesar Rp 250.000.000,00

Realisasi sampai dengan akhir Tahun Anggaran 2014 mencapai Rp346.128.730,00 atau 138,45% dari target yang ditetapkan, dengan demikian realisasi penerimaan Retribusi Penggantian Biaya Cetak Peta telah

melampaui target sebesar Rp96.128.730,00 atau 38,45%.

Apabila realisasi retribusi tersebut dibandingkan dengan realisasi Retribusi Penggantian Biaya Cetak Peta Tahun Anggaran 2013 yang jumlahnya tercatat sebesar Rp269.136.000,00, maka penerimaan tahun 2014naik sebesar Rp76.992.730,00 atau 28,61%.

c. Retribusi Pelayanan Tera/Tera Ulang

Retribusi Pelayanan Tera/Tera Ulang merupakan retribusi atas pelayanan perindustrian dan perdagangan meliputi pelayanan pengujian alat-alat ukur, takar, timbang, dan perlengkapannya serta pengujian barang dalam keadaan terbungkus yang diwajibkan sesuai dengan ketentuan peraturan perundang-undangan dengan memperhatikan biaya investasi, biaya operasional, biaya perawatan/pemeliharaan dengan memperhatikan kemampuan masyarakat serta aspek keadilan. Pengelolaan atas retribusi ini dilakukan oleh Dinas Koperasi, UMKM, dan Perdagangan.

Retribusi Pelayanan Tera / Tera Ulang Tahun Anggaran 2014, semula ditargetkan sebesar Rp5.700.000.000,00 setelah ditetapkannya perubahan anggaran tahun 2014 target tersebut tetap sebesarRp5.700.000.000,00

Realisasi sampai dengan akhir Tahun 2014 mencapai Rp4.655.704.350,00 atau 81,68% dari target yang ditetapkan dengan demikian realisasi penerimaan Retribusi Pelayanan Tera/Tera Ulang tidak dapat mencapai target sebesar Rp1.044.295.650,00 atau 18,32%.

Apabila realisasi retribusi tersebut dibandingkan dengan realisasi Retribusi Pelayanan Tera / Tera Ulang Tahun Anggaran 2013 yang jumlahnya tercatat sebesar

Rp4.910.629.650,00, maka penerimaan tahun 2014 turun sebesar Rp254.925.300,00 atau 5,19%.

Upaya yang telah dilakukan untuk mencapai target pendapatan retribusi ini antara lain:

1) Mempromosikan mesin sarana produksi kepada pengrajin di sekitar lokasi.
2) Pengawasan secara intensif terhadap Wajib Retribusi (SPBU, Kwh Listrik, Tera Timbangan).
3) Melaksanakan pelayanan *one day service* SIUP di pusat perbelanjaan dan perkantoran.

d. Retribusi Pelayanan Pendidikan

Retribusi Pelayanan Pendidikan Tahun Anggaran 2014, semula tidak ditargetkan. lalu terdapat perubahan Tahun Anggaran 2014 sehingga target menjadi Rp50.000.000,00.

Realisasi sampai dengan akhir Tahun 2014 mencapai Rp51.000.000,00 atau 102,00% dari target yang ditetapkan, dengan demikian realisasi penerimaan Retribusi Pelayanan Pendidikan telah melampaui target sebesar Rp1.000.000,00 atau 2,00%.

Apabila realisasi retribusi tersebut dibandingkan dengan realisasi Retribusi Pelayanan Pendidikan Tahun Anggaran 2013 yang jumlahnya tercatat sebesar Rp30.000.000,00, maka penerimaan tahun 2014 naik sebesar Rp21.000.000,00 atau 70,00%.

Realisasi tersebut merupakan Retribusi penyelenggaraan pelatihan hygiene, kesehatan dan keselamatan kerja (Hyperkes) bagi Dokter perusahaan, dengan tarif Rp.1.000.000,00/paket/orang, yang dikelola oleh Dinas Tenaga Kerja dan Transmigrasi.

e. Retribusi Biaya Cetak Kartu Penduduk dan Akta Catatan Sipil

Retribusi Biaya Cetak Kartu Penduduk dan Akta Catatan Sipil Tahun Anggaran 2014, ditargetkan sebesar Rp5.888.000.000,00 dan setelah dilakukan perubahan target penerimaan tahun 2014, tidak lagi ditargetkan atas retribusi ini karena sesuai program pemerintah bahwa seluruh retribusi yang terdapat pada Dinas Kependudukan dan Pencatatan Sipil sudah tidak dipungut biaya. Akan tetapi terdapat realisasi sampai dengan akhir Tahun 2014 sebesar Rp600.000,00.

Apabila realisasi retribusi tersebut dibandingkan dengan realisasi Retribusi Biaya Cetak Kartu Penduduk dan Akta Catatan Sipil Tahun Anggaran 2013 yang jumlahnya tercatat sebesar Rp8.329.170.000,00, maka penerimaan tahun 2014 mengalami penurunan sebesar Rp8.328.570.000,00 atau 99,99%.

f. Retribusi Pemeriksaan Alat Pemadam Kebakaran

Retribusi Pemeriksaan Alat Pemadam Kebakaran merupakan retribusi atas pelayanan penanggulangan kebakaran yang diukur berdasarkan gambar rencana yang diteliti, luas lantai pengujian akhir pemasangan instalasi proteksi kebakaran dan pemeriksaan persyaratan pencegahan kebakaran, jenis dan tipe peralatan pencegahan pemadam kebakaran dengan memperhatikan biaya penyediaan peralatan, biaya pemeriksaan/pengecekan, biaya segel, biaya operasional/pemeliharaan dan memperhatikan kemampuan masyarakat serta aspek keadilan. Pengelolaan atas retribusi ini dilakukan oleh Dinas Pemadam Kebakaran dan Penanggulangan Bencana.

Retribusi Pemeriksaan Alat Pemadam Kebakaran Tahun Anggaran 2014, ditargetkan sebesar Rp1.491.000.000,00 setelah dilakukan perubahan target penerimaan tahun 2014 turun Rp18.500.000,00 atau 1,26% menjadi Rp1.472.500.000,00

Realisasi sampai dengan akhir Tahun Anggaran 2014 mencapai Rp993.213.732,00 atau 67,45% dari target yang ditetapkan, dengan demikian realisasi penerimaan retribusi ini tidak mencapai target sebesar Rp479.286.268,00 atau 32,55%.

Apabila realisasi retribusi tersebut dibandingkan dengan realisasi Retribusi Pemeriksaan Alat Pemadam Kebakaran Tahun Anggaran 2013 yang jumlahnya tercatat sebesar Rp832.684.746,00, maka penerimaan tahun 2014 naik sebesar Rp160.528.986,00 atau 19,28%.

Hambatan tidak tercapainya target pendapatan dari Retribusi ini antara lain, Retribusi yang menjadi kewajiban permohonan rekomendasi pengujian akhir proteksi kebakaran tidak terlalu signifikan jumlahnya.

g. Retribusi Pengujian Kapal Perikanan

Retribusi Pengujian Kapal Perikanan dikelola oleh Dinas Kelautan dan Pertanian.

Pada tahun 2012 ditetapkan Peraturan Daerah Nomor 3 tahun 2012 tentang Retribusi Daerah yang diundangkan tanggal 1 Oktober 2012, dalam peraturan daerah ini terdapat perubahan dan pengurangan kode rekening retribusi daerah, salah satunya Retribusi Pengukuran dan Pengujian Hasil Hutan yang tidak dikenakan retribusi sehingga tidak ditargetkan lagi pada Tahun Anggaran 2013 dan 2014.

Akan tetapi terdapat realisasi Retribusi Pengujian Kapal Perikanan Tahun 2014 jumlahnya tercatat sebesar Rp40.263.986,00.

h. Retribusi Pengukuran dan Pengujian Hasil Hutan

Retribusi Pengukuran dan Pengujian Hasil Hutan merupakan retribusi pelayanan pertanian dan kehutanan yang diukur berdasarkan jenis, ukuran, dan volume hasil hutan dengan memperhatikan biaya investasi, biaya perawatan/pemeliharaan, biaya rutin/periodik yang berkaitan langsung dengan penyediaan jasa. Pengelolaan atas retribusi ini dilakukan oleh Dinas Kelautan dan Pertanian.

Pada tahun 2012 ditetapkan Peraturan Daerah Nomor 3 tahun 2012 tentang Retribusi Daerah yang diundangkan tanggal 1 Oktober 2012, dalam peraturan daerah ini terdapat perubahan dan pengurangan kode rekening retribusi daerah, salah satunya Retribusi Pengukuran dan Pengujian Hasil Hutan yang tidak dikenakan retribusi sehingga tidak ditargetkan lagi pada Tahun Anggaran 2014.

Akan tetapi terdapat realisasi Retribusi Pengukuran dan Pengujian Hasil Hutan Tahun Target 2014 jumlahnya tercatat sebesar Rp621.622.924,00.

i. Retribusi Pemanfaatan Air Bersih

Retribusi Pemanfaatan Air Bersih merupakan retribusi atas pelayanan pertambangan dan energi yang diukur berdasarkan risiko, volume, dan kualitas air dengan memperhatikan biaya perencanaan, biaya operator, biaya peralatan, biaya pemeriksaan kualitas air, biaya operasional/pemeliharaan, biaya penyusutan, biaya sosialisasi, kemampuan masyarakat serta aspek

keadilan. Pengelolaan atas retribusi ini dilakukan oleh Dinas Perindustrian dan Energi.

Pada tahun 2012 ditetapkan Peraturan Daerah Nomor 3 tahun 2012 tentang Retribusi Daerah yang diundangkan tanggal 1 Oktober 2012, dalam peraturan daerah ini terdapat perubahan dan pengurangan kode rekening retribusi daerah, salah satunya Retribusi Pemanfaatan Air Bersih yang tidak dikenakan retribusi sehingga tidak ditargetkan lagi pada Tahun Anggaran 2014.

Akan tetapi terdapat realisasi Retribusi Pemanfaatan Air Bersih Tahun Anggaran 2014 jumlahnya tercatat sebesar Rp7.745.250,00.

j. Retribusi Persampahan/Kebersihan

Retribusi Persampahan/Kebersihan merupakan retribusi atas pelayanan kebersihan lingkungan yang diukur berdasarkan luas bangunan, volume sampah, dan jangka waktu pelayanan meliputi pengambilan/pengumpulan sampah dari sumbernya ke lokasi pembuangan sementara, pengangkutan sampah dari sumbernya dan/atau lokasi pembuangan sementara ke lokasi pembuangan/pembuangan akhir sampah; dan penyediaan lokasi pembuangan/pemusnahan akhir sampah dengan memperhatikan biaya pengumpulan sampah, biaya pengangkutan sampah, biaya penampungan sampah, biaya pemusnahan/pengolahan sampah, biaya penyediaan lokasi tempat pembuangan akhir, biaya operasional dan perawatan, kemampuan masyarakat serta aspek keadilan. Pengelolaan atas retribusi ini dilakukan oleh Dinas Kebersihan.

Retribusi Persampahan/Kebersihan Tahun Anggaran 2014, semula ditargetkan sebesar Rp17.200.000.000,00

dan setelah ditetapkannya perubahan anggaran tahun 2014 target tersebut tetap sebesar Rp17.200.000.000,00

Realisasi sampai dengan akhir Tahun Anggaran 2014 mencapai R4.410.227.750,00 atau 25,64% dari target yang ditetapkan, dengan demikian realisasi penerimaan retribusi ini tidak mencapai target sebesar Rp12.789.772.250,00 atau 74.36%.

Realisasi Retribusi ini diperoleh antara lain dari, pengangkutan sampah industri, pengangkutan sampah pedagang kaki lima dan penyediaan tempat pembuangan/pemusnahan akhir sampah.

Apabila realisasi tersebut dibandingkan dengan realisasi Retribusi Persampahan/Kebersihan Tahun Anggaran 2013 yang jumlahnya tercatat sebesar Rp4.084.821.850,00, maka penerimaan tahun 2014 naik sebesar Rp325.405.900,00 atau 7,97%.

Hambatan dalam pencapaian target retribusi tersebut antara lain:

1) Tidak ada kendaraan khusus untuk pengangkutan sampah industri.
2) Walau volume sampah yang dibuang ke TPST Bantar Gebang meningkat tetapi beberapa perusahaan menggunakan kendaraan sendiri untuk mengangkut sampahnya setelah memperoleh izin dari Dinas Kebersihan.
3) Berkurangnya volume buang kendaraan penyedotan kakus milik perusahaan/badan/perorangan ke Lokasi Instalasi Pengolahan Air Limbah Buangan (LIPAB).
4) Kurangnya Sumber Daya Manusia (SDM) untuk memungut retribusi khususnya di tingkat kecamatan.

Beberapa upaya yang dilakukan untuk mencapai target penerimaan Retribusi Pelayanan Persampahan/ Kebersihan antara lain:

1) Peningkatan pengendalian dan pengawasan terhadap pemungutan retribusi;
2) Intensifikasi melalui sosialisasi dan penyuluhan yang intensif oleh masing-masing Kepala Seksi Dinas Kebersihan Kecamatan secara rutin kepada masyarakat untuk meningkatkan kesadaran masyarakat;
3) Peningkatan pelayanan dalam pemungutan retribusi;
4) Peningkatan koordinasi dengan unit satuan kerja terkait;
5) Pemberdayaan RT/RW lebih optimal dalam pemungutan retribusi sampah.

k. Retribusi Pemakaian Tempat Pemakaman

Retribusi Pemakaian Tempat Pemakaman merupakan retribusi atas pelayanan pemakaman umum yang diukur berdasarkan klasifikasi blok tempat pemakaman dan jangka waktu sewa tempat pemakaman dengan memperhatikan biaya investasi, biaya perawatan jenazah, biaya penguburan, biaya operasional dan pemeliharaan, kemampuan masyarakat serta aspek keadilan. Pengelolaan atas retribusi ini dilakukan oleh Dinas Pertamanan dan Pemakaman.

Retribusi Pemakaian Tempat Pemakaman Tahun Anggaran 2014, semula ditargetkan sebesar Rp9.500.000.000,00, setelah ditetapkannya perubahan Anggaran Tahun 2014 target Retribusi Pemakaian Tempat Pemakaman naik sebesar Rp5.410.823,00 atau 0,06% menjadi Rp 9.505.410.823,00

Realisasi sampai dengan akhir Tahun Anggaran 2014 mencapai Rp9.118.236.000,00 atau 95,93% dari target yang ditetapkan, dengan demikian realisasi penerimaan retribusi ini tidak mencapai target sebesar Rp387.174.823,00 atau 4,07%.

Realisasi penerimaan Retribusi Pelayanan Pemakaman, diperoleh dari sewa tanah makam untuk jangka waktu 3 (tiga) tahun, sewa tanah makam tumpangan 25%, dan perpanjangan sewa tanah makam.

Apabila realisasi retribusi tersebut dibandingkan dengan realisasi Retribusi Pemakaian Tempat Pemakaman Tahun Anggaran 2013 yang jumlahnya tercatat sebesar Rp9.626.422.010,00, maka penerimaan tahun 2014turun sebesar Rp508.186.010,00 atau 5,28%.

Upaya yang dilakukan untuk pencapaian target realisasi penerimaan Retribusi Pelayanan Pemakaman antara lain:

1) Peningkatan pelayanan kepada masyarakat;
2) Penyuluhan yang intensif kepada masyarakat bekerjasama dengan yayasan yang bergerak dibidang pemakaman, dengan tujuan untuk menumbuhkembangkan tingkat kesadaran masyarakat terhadap kewajibannya seperti perpanjangan sewa tanah makam agar dapat dilakukan tepat pada waktunya.

I. Retribusi Pengukuran Situasi Tanah

Retribusi Pengukuran Situasi Tanah merupakan retribusi atas pelayanan ketatakotaan yang diukur berdasarkan luas tanah, jenis alat yang digunakan, klasifikasi jalan, jembatan, saluran dan utilitas serta nilai manfaat dengan memperhatikan biaya pengukuran dan pematokan, biaya survei, biaya transportasi, biaya pemetaan, biaya

pemutakhiran data, nilai manfaat serta biaya pengawasan dan pengendalian. Pengelolaan atas retribusi ini dilakukan oleh Dinas Tata Ruang dan Pertanahan.

Pada tahun 2012 ditetapkan Peraturan Daerah Nomor 3 tahun 2012 tentang Retribusi Daerah yang diundangkan tanggal 1 Oktober 2012, dalam peraturan daerah ini terdapat perubahan dan pengurangan kode rekening retribusi daerah, salah satunya Retribusi Pengukuran Situasi Tanah yang tidak dikenakan retribusi sehingga tidak ditargetkan lagi pada Tahun Anggaran 2014. Sampai dengan akhir Tahun Anggaran 2014 tidak terdapat realisasinya.

Sebagai catatan realisasi Retribusi Pengukuran Situasi Tanah Tahun Anggaran 2013 adalah sebesar Rp50.000,00.

m. Retribusi Pematokan untuk Penerapan Rencana Kota

Retribusi Pematokan untuk Penerapan Rencana Kota merupakan retribusi atas pelayanan tata kota yang diukur berdasarkan jenis peruntukan tanah rinci sesuai ketentuan perundang-undangan dengan memperhatikan biaya pengukuran dan pematokan, biaya survei, biaya transportasi, biaya pemetaan, biaya pemutakhiran data, nilai manfaat serta biaya pengawasan dan pengendalian. Pengelolaan atas retribusi ini dilakukan oleh Dinas Tata Ruang dan Pertanahan.

Pada tahun 2012 ditetapkan Peraturan Daerah Nomor 3 tahun 2012 tentang Retribusi Daerah yang diundangkan tanggal 1 Oktober 2012, dalam peraturan daerah ini terdapat perubahan dan pengurangan kode rekening retribusi daerah, salah satunya Retribusi Pematokan untuk Penerapan Rencana Kota yang tidak dikenakan

retribusi sehingga tidak ditargetkan lagi pada Tahun Anggaran 2014. Sampai dengan akhir Tahun Anggaran 2014 tidak terdapat realisasinya.

Sebagai catatan realisasi Retribusi Pematokan untuk Penerapan Rencana Kota Tahun Anggaran 2013 adalah sebesar Rp30.000,00.

n. Retribusi Penataan Perpetakan pada Jalur Jalan Utama dan Jalur Jalan Sekunder

Retribusi Penataan Perpetakan pada Jalur Jalan Utama dan Jalur Jalan Sekunder merupakan retribusi atas pelayanan ketatakotaan yang diukur berdasarkan luas tanah, jenis alat yang digunakan, klasifikasi jalan, jembatan, saluran dan utilitas serta nilai manfaat dengan memperhatikan biaya pengukuran dan pematokan, biaya survei, biaya transportasi, biaya pemetaan, biaya pemutakhiran data, nilai manfaat serta biaya pengawasan dan pengendalian. Pengelolaan atas retribusi ini dilakukan oleh Dinas Tata Ruang dan Pertanahan.

Pada tahun 2012 ditetapkan Peraturan Daerah Nomor 3 tahun 2012 tentang Retribusi Daerah yang diundangkan tanggal 1 Oktober 2012, dalam peraturan daerah ini terdapat perubahan dan pengurangan kode rekening retribusi daerah, salah satunya Retribusi Penataan Perpetakan pada Jalur Jalan Utama dan Jalur Jalan Sekunder yang tidak dikenakan retribusi sehingga tidak ditargetkan lagi pada Tahun Anggaran 2014. Sampai dengan akhir Tahun Anggaran 2014 tidak terdapat realisasinya.

Sebagai catatan realisasi Retribusi Penataan Perpetakan pada Jalur Jalan Utama dan Jalur Jalan

Sekunder Tahun Anggaran 2013 adalah sebesar Rp11.250.000,00.

o. Retribusi Pelayanan Kesehatan

Retribusi Pelayanan Kesehatan diukur berdasarkan jenis pelayanan kesehatan di rumah sakit umum daerah dengan memperhatikan biaya investasi, biaya penginapan dan konsumsi, biaya operasional dan pemeliharaan, kemampuan masyarakat serta aspek keadilan.

Realisasi penerimaan Retribusi Pelayanan Kesehatan ini pengelolaannya dilakukan oleh Dinas Kesehatan yang di antaranya diperoleh dari Retribusi Rawat Jalan Kesehatan, dan Retribusi Kamar Gawat Darurat di RSUD Kepulauan Seribu.

Retribusi Pelayanan Kesehatan Tahun Anggaran 2014, semula ditargetkan sebesar Rp75.000.000,00 dan setelah ditetapkannya perubahan anggaran tahun 2014 target tersebut tetap sebesar Rp75.000.000,00. Realisasi sampai dengan akhir Tahun Anggaran 2014 mencapai Rp104.284.418,00 atau 139,05% dari target yang ditetapkan, dengan demikian realisasi penerimaan retribusi ini telah melampaui target sebesar Rp29.284.418,00 atau 39,05%.

Apabila realisasi retribusi tersebut dibandingkan dengan realisasi Tahun Anggaran 2013 yang jumlahnya tercatat Rp42.612.500,00, maka penerimaan tahun 2014 naik sebesar Rp61.671.918,00 atau 144,73%.

p. Retribusi Pengendalian Menara Telekomunikasi

Retribusi Pengendalian Menara Telekomunikasi Tahun Anggaran 2014, semula ditargetkan sebesar Rp1.325.000.000,00 dan tidak terdapat perubahan target

penerimaan. Pengelolaan atas retribusi ini dilakukan oleh Dinas Komunikasi, Informatika dan Kehumasan.

Realisasi sampai dengan akhir Tahun Anggaran 2014 mencapai Rp93.912.339,00 atau 7,09% dari target yang ditetapkan, dengan demikian realisasi penerimaan retribusi ini tidak mencapai target sebesar Rp1.231.087.661,00 atau 92,91%. Hal ini dikarenakan adanya keberatan para penyelenggara telekomunikasi (operator) atas dasar perhitungan retribusi pengendalian menara yaitu 2% X NJOP. Sampa saat ini telah dilakukan rapat koordinasi dengan Biro Prasarana dan Sarana Kota, BPKD, Dinas Tata Ruang, Inspektorat, PT Dayamitra Telekomunikasi (Mitratel), PT Indosat, PT Profesional Telekomunikasi Indonesia (Protelindo) dan PT Telkom berdasarkan surat undangan nomor 2982/-1.817 tanggal 27 Oktober 2014 yang menghasilkan Rancangan Peraturan Gubernur Pengendalian Menara Telekomunikasi.

Pada Tahun 2013 tidak terdapat realisasi penerimaan pada retribusi ini.

q. Retribusi Pengendalian Lalu Lintas

Retribusi Pengendalian Lalu Lintas dikelola oleh Dinas Perhubungan. Retribusi Pengendalian Lalu Lintas Tahun Anggaran 2014, semula ditargetkan sebesar Rp1.237.126.000.000,00, setelah ditetapkannya perubahan Anggaran Tahun 2014 target Retribusi Pengendalian Lalu Lintas naik sebesar Rp40.227.544.000,00 atau 3,15% menjadi Rp1.277.353.544.000,00. Sampai dengan akhir Tahun Anggaran 2014 tidak terdapat realisasinya.

Tidak terdapat realisasi pada retribusi ini disebabkan karena belum berjalannya sistem pengendalian lalu lintas ERP (*Electronic Road Pricing*).

2. Retribusi Jasa Usaha

Subyek Retribusi Jasa Usaha adalah orang pribadi atau badan yang menggunakan/menikmati pelayanan jasa usaha, sedangkan yang menjadi obyeknya adalah pelayanan yang disediakan oleh pemerintah daerah dengan menganut prinsip komersial meliputi pelayanan dengan menggunakan/memanfaatkan kekayaan daerah yang belum dimanfaatkan secara optimal.

Retribusi Jasa Usaha Tahun Anggaran 2014 semula ditargetkan sebesar Rp75.463.640.000,00, setelah ditetapkan perubahan target penerimaan tahun 2014 turun sebesar Rp1.347.982.223,00 atau 1,82% menjadi sebesar Rp74.115.657.777,00.

Realisasi sampai dengan akhir Tahun Anggaran 2014 mencapai Rp69.809.050.577,00 atau 94,19%, dengan demikian realisasi retribusi ini tidak mencapai target sebesar Rp4.306.607.200,00 atau 5,81%.

Apabila realisasi tersebut dibandingkan dengan realisasi Retribusi Jasa Usaha Tahun Anggaran 2013 yang jumlahnya tercatat sebesar Rp68.370.928.176,00 terlihat realisasi retribusi ini di tahun 2013 naik sebesar Rp1.438.122.401,00 atau 2,10%.

Realisasi penerimaan Retribusi Jasa Usaha Tahun Anggaran 2014 disajikan lebih rinci pada tabel 5.6.

Tabel 5.6

Realisasi Penerimaan Retribusi Jasa Usaha

Tahun Anggaran 2014

(dalam rupiah)

No	Jenis Pendapatan	Tahun Anggaran 2014			%	Realisasi 2013
		Target Semula	Target Setelah Perubahan	Realisasi 2014		
1	2	3	4	5	6(5:4)	7
II	**Retribusi Jasa Usaha**					
a	Retribusi Pemakaian Kekayaan Daerah	38.073.640.000,00	33.948.834.177,00	39.018.712.032,00	114,93	34.329.776.270,00
b	Retribusi Tempat Pelelangan Ikan	3.025.000.000,00	3.025.000.000,00	3.756.070.834,00	124,17	3.176.650.326,00
c	Retribusi Tempat Pendaratan Kapal	47.000.000,00	40.000.000,00	34.418.000,00	86,05	43.926.000,00
d	Retribusi Tempat Rekreasi	11.370.000.000,00	13.504.952.000,00	10.637.844.500,00	78,77	11.144.248.750,00
e	Retribusi Tempat Rekreasi dan Olahraga	4.175.000.000,00	4.766.985.000,00	4.875.087.500,00	102,27	5.267.220.025,00
f	Retribusi Penjualan Produksi Usaha Daerah	396.000.000,00	437.591.000,00	609.501.800,00	139,29	473.994.806,00
g	Retribusi Potong Hewan	937.000.000,00	936.360.000,00	717.500.125,00	76,63	935.175.847,00
h	Retribusi Fasilitas Akomodasi Milik Daerah	-	-	583.540.000,00	~	1.609.810.000,00
i	Retribusi Jasa Pemakaian Fasilitas Ketenagakerjaan	-	-	132.095.000,00	~	727.590.000,00
j	Retribusi Penyedotan Kakus	1.740.000.000,00	1.740.000.000,00	1.237.180.000,00	71,10	1.650.390.000,00
k	Retribusi Jasa Terminal	10.500.000.000,00	10.500.622.600,00	5.906.060.286,00	56,24	6.096.599.652,00
l	Retribusi Jasa Kepelabuhan, Kenavigasian	-	14.373.000,00	163.842.500,00	1.139,93	33.288.500,00
m	Retribusi Jasa Perhubungan Udara	5.200.000.000,00	5.200.940.000,00	2.137.198.000,00	41,09	2.882.258.000,00
	Jumlah	**75.463.640.000,00**	**74.115.657.777,00**	**69.809.050.577,00**	**94,19**	**68.370.928.176,00**

Sumber: Badan Pengelola Keuangan dan Aset Daerah Provinsi DKI Jakarta

Penjelasan lebih lanjut realisasi penerimaan Retribusi Jasa Usaha Tahun Anggaran 2014 antara lain sebagai berikut:

a. Retribusi Pemakaian Kekayaan Daerah

Retribusi Pemakaian Kekayaan Daerah adalah retribusi atas segala pemakaian kekayaan di daerah. Dikecualikan dari pengertian pemakaian kekayaan daerah adalah penggunaan tanah yang tidak mengubah fungsi dari tanah tersebut. Prinsip penetapan Tarif Retribusi Pemakaian Kekayaan

Daerah sebagaimana dimaksud adalah untuk memperoleh keuntungan yang layak dengan mempertimbangkan biaya administrasi, biaya pengadaan, biaya perawatan/pemeliharaan, biaya penyusutan dan biaya pembinaan.

Retribusi tersebut dipungut oleh dinas-dinas dan badan yang terkait antara lain Dinas Perhubungan, Dinas Kesehatan, Dinas Perindustrian dan Energi, Dinas Pariwisata dan Kebudayaan, Dinas Pemadam Kebakaran dan Penanggulangan Bencana, Dinas Kelautan dan Pertanian, Dinas Koperasi, Usaha Mikro, Kecil dan Menengah, dan Perdagangan, Dinas Olah Raga dan Pemuda, Dinas Kebersihan, Dinas Pertamanan dan Pemakaman, Dinas Pekerjaan Umum dan Badan Pengelola Lingkungan Hidup Daerah.

Retribusi Pemakaian Kekayaan Daerah Tahun Anggaran 2014, semula ditargetkan sebesar Rp38.073.640.000,00, setelah ditetapkan perubahan target penerimaan tahun 2014 turun sebesar Rp4.124.805.823,00 atau 12,15% menjadi Rp33.984.834.177,00.

Realisasi sampai dengan akhir Tahun Anggaran 2014 mencapai Rp39.018.712.032,00 atau 114,93% dari target yang ditetapkan, dengan demikian realisasi retribusi ini melampaui target sebesar Rp5.069.877.855,00 atau 14,93%.

Apabila realisasi Retribusi tersebut dibandingkan dengan realisasi Retribusi Pemakaian Kekayaan Daerah Tahun Anggaran 2013 yang tercatat sebesar Rp34.329.776.270,00, maka penerimaan tahun 2014 naik sebesar Rp4.688.935.762,00 atau 13,66%.

Realisasi penerimaan Retribusi Pemakaian Kekayaan Daerah bersumber dari hasil optimalisasi pemanfaatan/pemakaian kekayaan daerah yang terdapat pada beberapa unit satuan kerja, seperti pemakaian tanah dan bangunan, pemakaian ruangan, pemakaian kendaraan/alat-alat besar milik daerah.

Upaya-upaya yang dilakukan dalam rangka pencapaian target penerimaan antara lain:

1) Optimalisasi pengawasan terhadap aparat pemungut retribusi;
2) Optimalisasi pemeliharaan/perawatan alat berat dan penunjangnya;
3) Optimalisasi jasa layanan penggunaan alat berat dan atau penunjangnya;
4) Optimalisasi koordinasi dengan unit satuan kerja terkait.
5) Promosi kawasan monas sebagai lokasi *shooting* ke berbagai *production house*.

b. Retribusi Tempat Pelelangan Ikan

Prinsip dan sasaran penetapan tarif Retribusi Tempat Pelelangan Ikan adalah dengan memperhatikan biaya investasi, biaya perawatan/pemeliharaan, biaya rutin/periodik yang berkaitan langsung dengan penyediaan jasa, biaya administrasi umum yang mendukung penyediaan jasa untuk memperoleh keuntungan yang layak sebagaimana keuntungan yang pantas diterima oleh pengusaha swasta sejenis, serta beroperasi secara efisien dengan orientasi pada harga pasar. Tingkat penggunaan jasa Tempat Pelelangan Ikan diukur berdasarkan persentase volume dan harga transaksi. Retribusi ini dipungut oleh Dinas Kelautan dan Pertanian.

Di Provinsi DKI Jakarta terdapat 2 (dua) Tempat Pelelangan Ikan (TPI) yang melakukan aktifitas pelelangan yaitu TPI Muara Baru yang dikerjasamakan dengan Koperasi Mina Baruna dan Koperasi Mina Muara Makmur serta TPI Muara Angke yang dikerjasamakan dengan Koperasi Mina Jaya. Sedangkan TPI Kali Baru, TPI Cilincing, dan TPI Kamal Muara tidak melakukan aktifitas lelang karena sedimentasi pantai yang tinggi sehingga tidak memungkinkan bagi kapal nelayan untuk melakukan kegiatan bongkar.

Retribusi Tempat Pelelangan Ikan Tahun Anggaran 2014, ditargetkan sebesar Rp3.025.000.000,00, setelah ditetapkan perubahan target penerimaan tahun 2014 tetap sebesar Rp3.025.000.000,00

Realisasi sampai dengan akhir Tahun Anggaran 2014 mencapai Rp3.756.070.834,00 atau 124,17% dari target yang ditetapkan, dengan demikian realisasi retribusi ini telah melampaui target sebesar Rp731.070.834,00 atau 24,17%.

Pelampauan target retribusi tersebut disebabkan terjadinya peningkatan produksi dan mutu sehingga terjadi peningkatan harga jual.

Apabila realisasi retribusi tersebut dibandingkan dengan realisasi retribusi Tempat Pelelangan Ikan Tahun Anggaran 2013 yang tercatat sebesar Rp3.176.650.326,00, maka penerimaan tahun 2014 naik sebesar Rp579.420.508,00 atau 18,24%.

c. Retribusi Tempat Pendaratan Kapal

Prinsip dan sasaran penetapan tarif Retribusi Tempat Pendaratan Kapal adalah dengan memperhatikan biaya penyediaan fasilitas pendaratan dan transit, biaya

perawatan/ pemeliharaan, biaya pembinaan, biaya rutin/periodik yang berkaitan langsung dengan penyediaan jasa, biaya administrasi umum yang mendukung penyediaan jasa untuk memperoleh keuntungan yang layak sebagaimana keuntungan yang pantas diterima oleh pengusaha swasta sejenis, serta beroperasi secara efisien dengan orientasi pada harga pasar. Tingkat penggunaan jasa Tempat Pendaratan Kapal diukur berdasarkan Berat Kapal (GT) dan waktu pemakaian. Retribusi ini dipungut oleh Dinas Kelautan dan Pertanian yang dikenakan pada kapal penangkap ikan yang bersandar atau berlabuh.

Retribusi Tempat Pendaratan Kapal Tahun Anggaran 2014, ditargetkan sebesar Rp47.000.000,00, setelah ditetapkan perubahan target penerimaan tahun 2014 turun sebesar Rp7.000.000,00 atau 17,5% menjadi Rp40.000.000,00.

Realisasi sampai dengan akhir Tahun Anggaran 2014 tercatat sebesar Rp34.418.000,00 atau 86,05% dari target yang ditetapkan, realisasi penerimaan retribusi ini tidak dapat mencapai target yang ditetapkan sebesar Rp5.582.000,00 atau 13,96%.

Apabila realisasi retribusi tersebut dibandingkan dengan realisasi retribusi Tempat Pendaratan Kapal Tahun Anggaran 2013 yang tercatat sebesar Rp43.926.000,00, maka penerimaan tahun 2014 turun sebesar Rp9.508.000,00 atau 21,65%.

d. Retribusi Tempat Rekreasi

Prinsip penetapan tarif Retribusi Tempat Rekreasi adalah untuk memperoleh keuntungan yang layak dengan mempertimbangkan biaya administrasi, biaya pengadaan, biaya perawatan/pemeliharaan dan biaya

pembinaan. Tingkat penggunaan Jasa Tempat Rekreasi diukur berdasarkan frekuensi masuk, jenis pemakaian, jenis pertunjukan, jenis kendaraan dan jumlah orang. Retribusi ini dipungut oleh Dinas Pariwisata dan Kebudayaan.

Realisasi Retribusi Tempat Rekreasi diperoleh dari tempat rekreasi kebudayaan dan permuseuman, Taman Marga Satwa Ragunan dan pertunjukan Planetarium dan Observatorium.

Retribusi Tempat Rekreasi Tahun Anggaran 2014, ditargetkan sebesar Rp11.370.000.000,00, setelah ditetapkan perubahan target penerimaan tahun 2014 naik sebesar Rp2.134.952.000,00 atau 15,81% menjadi Rp13.504.952.000,00.

Realisasi sampai dengan akhir Tahun Anggaran 2014 mencapai Rp10.637.844.500,00 atau 78,77% dari target yang ditetapkan, dengan demikian realisasi retribusi ini tidak mencapai target sebesar Rp2.867.107.500,00 atau 21,23%.

Apabila realisasi retribusi tersebut dibandingkan dengan realisasi Retribusi Tempat Rekreasi Tahun Anggaran 2013 yang tercatat sebesar Rp11.144.248.750,00, maka penerimaan tahun 2014 turun sebesar Rp506.404.250,00 atau 4,54%.

Upaya yang dilakukan untuk mencapai target retribusi ini antara lain:

1) Melakukan promosi melalui media cetak.
2) Melakukan sosialisasi ke sekolah untuk wajib kunjung ke museum.
3) Melakukan pembinaan terhadap industri pariwisata.

4) Melakukan penilaian dan pemberian penghargaan terhadap industri pariwisata.

e. Retribusi Tempat Rekreasi dan Olahraga

Prinsip dan sasaran penetapan tarif Retribusi Tempat Rekreasi dan Olahraga adalah dengan memperhatikan biaya investasi, biaya perawatan/pemeliharaan, biaya penyusutan, biaya asuransi, angsuran bunga pinjaman biaya rutin/periodik yang berkaitan langsung dengan penyediaan jasa dalam rangka pembinaan dan prestasi olah raga serta berusaha untuk memperoleh keuntungan yang layak sebagaimana keuntungan yang pantas diterima oleh pengusaha swasta sejenis serta beroperasi secara efisien dengan orientasi pada harga pasar. Tingkat penggunaan Jasa Tempat Rekreasi dan Olah raga diukur berdasarkan frekuensi masuk, jumlah orang, jenis olah raga dan jenis organisasi. Retribusi ini dipungut oleh Dinas Olah Raga dan Pemuda.

Retribusi Tempat Rekreasi dan Olahraga Tahun 2014, semula ditargetkan sebesar Rp4.175.000.000,00, setelah ditetapkan perubahan target penerimaan tahun 2014 naik sebesar Rp591.985.000,00 atau 12,42% menjadi Rp4.766.985.000,00.

Realisasi sampai dengan akhir Tahun Anggaran 2014 mencapai Rp4.875.087.500,00 atau 102,27% dari target yang ditetapkan, dengan demikian realisasi retribusi ini melampaui target sebesar Rp108.102.500,00 atau 2,27%.

Penerimaan retribusi ini diperoleh utamanya dari pemakaian kolam renang, gedung olah raga dan stadion olah raga.

Apabila realisasi retribusi tersebut dibandingkan dengan realisasi Retribusi Tempat Rekreasi dan

Olahraga Tahun Anggaran 2013 yang tercatat sebesar Rp5.267.220.025,00, maka penerimaan tahun 2014 turun sebesar Rp392.132.525,00 atau 7,44%.

Upaya-upaya yang dilakukan dalam pencapaian target penerimaan retribusi ini, antara lain:

1) Peningkatan pelayanan kepada masyarakat;
2) Peningkatan pengawasan kepada aparat pemungut retribusi.

f. Retribusi Penjualan Produksi Usaha Daerah

Prinsip dan sasaran penetapan tarif Retribusi Penjualan Produksi Usaha Daerah adalah dengan memperhatikan biaya investasi, biaya perawatan/pemeliharaan, biaya rutin/periodik yang berkaitan langsung dengan penyediaan jasa, biaya administrasi umum yang mendukung penyediaan jasa untuk memperoleh keuntungan yang layak sebagaimana keuntungan yang pantas diterima oleh pengusaha swasta sejenis, serta beroperasi secara efisien dengan orientasi pada harga pasar. Tingkat penggunaan jasa Produksi Usaha Daerah Penjualan Benih Ikan dan Bibit Ternak diukur berdasarkan jenis, volume dan harga pedoman. Retribusi ini dipungut oleh Dinas Kelautan dan Pertanian.

Retribusi Penjualan Produksi Usaha Daerah Tahun 2014, semula ditargetkan sebesar Rp396.000.000,00, setelah ditetapkan perubahan target penerimaan tahun 2014 naik sebesar Rp41.591.000,00 atau 9,50% menjadi Rp437.591.000,00.

Realisasi sampai dengan akhir Tahun Anggaran 2014 mencapai Rp609.501.800,00 atau 139,29% dari target yang ditetapkan, dengan demikian realisasi retribusi ini

melampaui target sebesar Rp171.910.800,00 atau 39,29%.

Apabila realisasi retribusi tersebut dibandingkan dengan realisasi Retribusi Penjualan Produksi Usaha Daerah Tahun Anggaran 2013 yang tercatat sebesar Rp473.994.806,00, maka penerimaan tahun 2014 naik sebesar Rp135.506.994,00 atau 28,59%.

g. Retribusi Potong Hewan

Retribusi Rumah Potong Hewan adalah Retribusi Pelayanan Pemeriksaan Kesehatan Ternak Potong dan Retribusi Pemakaian Fasilitas Penampungan dan Fasilitas Pemotongan yang disediakan, dimiliki, dan/atau dikelola oleh Pemerintah Daerah.

Pemerintah Provinsi DKI Jakarta memiliki 6 (enam) rumah Potong Hewan terdiri dari 3 (tiga) Rumah Potong Unggas (berlokasi di Rawa Kepiting, Petukangan Utara, dan Kalideres) dan 3 (tiga) Rumah Potong Hewan yang berlokasi di Kapuk (Rumah Potong Babi), di Cakung dan Pulogadung (Rumah Potong Sapi, Kambing, dan Kerbau).

Prinsip dan sasaran penetapan tarif retribusi Rumah Potong Hewan dan pemakaian kekayaan Daerah fasilitas/peralatan peternakan adalah dengan memperhatikan biaya investasi, biaya perawatan/pemeliharaan, biaya penyusutan, biaya asuransi, biaya rutin/periodik yang berkaitan dengan penyediaan jasa, biaya administrasi umum yang mendukung penyediaan jasa untuk memperoleh keuntungan yang layak sebagaimana keuntungan yang pantas diterima oleh pengusaha swasta sejenis, serta beroperasi secara efisien dengan orientasi pada harga pasar. Tingkat penggunaan jasa Rumah Potong Hewan

diukur berdasarkan jenis, volume dan waktu. Retribusi ini dipungut oleh Dinas Kelautan dan Pertanian.

Retribusi Potong Hewan Tahun Anggaran 2014, semula ditargetkan sebesar Rp937.000.000,00, setelah ditetapkan perubahan target penerimaan tahun 2014 turun sebesar Rp640.000,00 atau 0,07% menjadi Rp936.360.000,00.

Realisasi sampai dengan akhir Tahun Anggaran 2014 mencapai Rp717.500.125,00 atau 76,63% dari target yang ditetapkan, dengan demikian realisasi retribusi ini tidak dapat mencapai target sebesar Rp218.859.875,00 atau 23,37%.

Apabila realisasi retribusi tersebut dibandingkan dengan realisasi Retribusi Potong Hewan Tahun Anggaran 2013 yang tercatat sebesar Rp935.175.847,00, maka penerimaan tahun 2014 turun sebesar Rp217.675.722,00 atau 23,28%.

Hambatan pencapaian retribusi ini diantaranya:

1. Faktor lokasi rumah potong hewan yang rendah dan rawan banjir setiap awal tahun sehingga mengganggu kegiatan rumah potong hewan;
2. Menurunnya penerimaan jumlah unggas dan ternak dari daerah;
3. Menurunnya daya beli masyarakat

Adapun strategi yang dapat dilakukan agar target retribusi rumah potong hewan tercapai adalah memperlancar distribusi pemasukan unggas dan ternak dari daerah ke Provinsi DKI Jakarta.

h. Retribusi Fasilitas Akomodasi Milik Daerah

Tingkat penggunaan Jasa Fasilitas Akomodasi Milik Daerah diukur berdasarkan jumlah orang, klasifikasi fasilitas tempat, dan waktu pemakaian.

Target Penerimaan Retribusi Fasilitas Akomodasi Milik Daerah Tahun Anggaran 2014 dialihkan ke rekening Retribusi Pemakaian Kekayaan Daerah, sehingga tidak ada target penerimaan dari Retribusi Fasilitas Akomodasi Milik Daerah.

Rincian kode rekening yang dialihkan ke rekening Retribusi Pemakaian Kekayaan Daerah adalah sebagai berikut:

Uraian	Kode Rekening	
	Lama	Baru
Pemakaian penginapan Graha Wisata TMII	4.1.2.02.09.002	4.1.2.02.01.130
Pemakaian penginapan Graha Wisata Ragunan	4.1.2.02.09.003	4.1.2.02.01.131
Pemakaian tempat ruang pertemuan Graha Wisata TMII	4.1.2.02.09.005	4.1.2.02.01.132
Pemakaian tempat ruang pertemuan Graha Wisata Ragunan	4.1.2.02.09.006	4.1.2.02.01.133

Realisasi sampai dengan akhir Tahun Anggaran 2014 mencapai Rp583.540.000,00. Hal ini terjadi karena sudah terdapat penyetoran retribusi oleh pihak ketiga ke Kas Daerah saat RAPBD belum disahkan menjadi APBD Tahun Anggaran 2014, sehingga retribusi masih tercatat di rekening Retribusi Fasilitas Akomodasi Milik Daerah.

Apabila realisasi retribusi tersebut dibandingkan dengan realisasi Retribusi Fasilitas Akomodasi Milik Daerah Tahun Anggaran 2013 yang tercatat sebesar Rp1.609.810.000,00, maka penerimaan tahun 2014 turun sebesar Rp1.206.270.000,00 atau 63,75%.

i. Retribusi Jasa Pemakaian Fasilitas Ketenagakerjaan Milik Pemda

Tingkat penggunaan Jasa Pemakaian Fasilitas Ketenagakerjaan Milik Pemerintah Daerah diukur berdasarkan jenis barang, volume, risiko, keahlian dan waktu. Prinsip penetapan tarif Izin Pemakaian Fasilitas Ketenagakerjaan Milik Pemerintah Daerah adalah dengan memperhatikan biaya pemakaian bahan, investasi, biaya penyusutan serta biaya pengawasan dan pengendalian.

Target Penerimaan Retribusi Jasa Pemakaian Fasilitas Ketenagakerjaan Milik Pemda Tahun Anggaran 2014 dialihkan ke rekening Retribusi Pemakaian Kekayaan Daerah, sehingga tidak ada target penerimaan dari Retribusi Jasa Pemakaian Fasilitas Ketenagakerjaan Milik Pemda.

Rincian kode rekening yang dialihkan ke rekening Retribusi Pemakaian Kekayaan Daerah adalah kode rekening 4.1.2.02.10.001 (kode rekening lama) menjadi kode rekening 4.1.2.02.01.129 (kode rekening baru).

Realisasi sampai dengan akhir Tahun Anggaran 2014 mencapai Rp132.095.000,00 Hal ini terjadi karena sudah terdapat penyetoran retribusi oleh pihak ketiga ke Kas Daerah saat RAPBD belum disahkan menjadi APBD Tahun Anggaran 2014, sehingga retribusi masih tercatat di rekening Retribusi Jasa Pemakaian Fasilitas Ketenagakerjaan Milik Pemda.

Apabila realisasi retribusi tersebut dibandingkan dengan realisasi Retribusi Jasa Pemakaian Fasilitas Ketenagakerjaan Tahun Anggaran 2013 yang tercatat sebesar Rp727.590.000,00, maka penerimaan tahun 2014 turun sebesar Rp595.495.000,00 atau 81,84%.

j. Retribusi Penyedotan Kakus

Retribusi Penyediaan dan/atau Penyedotan Kakus adalah retribusi atas pelayanan penyediaan dan/atau penyedotan kakus yang dilakukan oleh Pemerintah Daerah.

Prinsip dan sasaran penetapan tarif Retribusi Penyedotan Kakus adalah dengan memperhatikan biaya penyedotan, biaya pembuangan/pengolahan, biaya pengadaan dan perawatan, biaya rutin/periodik yang berkaitan langsung dengan penyediaan jasa, biaya administrasi umum yang mendukung penyediaan jasa untuk memperoleh keuntungan yang layak sebagaimana keuntungan yang pantas diterima oleh pengusaha swasta sejenis serta beroperasi secara efisien dengan orientasi pada harga pasar. Retribusi ini dipungut oleh Dinas Kebersihan.

Retribusi Penyedotan Kakus Tahun Anggaran 2014, semula ditargetkan sebesar Rp1.740.000.000,00 dan tidak ada perubahan target penerimaan.

Realisasi sampai dengan akhir Tahun Anggaran 2014 mencapai Rp1.237.180.000,00 atau 71,10% dari target yang ditetapkan, dengan demikian realisasi retribusi ini tidak mencapai target sebesar Rp502.820.000,00 atau 28,90%.

Apabila realisasi retribusi tersebut dibandingkan dengan realisasi Retribusi Penyedotan Kakus Tahun Anggaran 2013 yang tercatat sebesar Rp1.650.390.000,00, maka penerimaan tahun 2014 turun sebesar Rp413.210.000,00 atau 25,04%.

Hambatan pencapaian target retribusi ini antara lain:

1. Kurangnya permohonan penyedotan Kakus/tangki *septic tank* dari Wajib Retribusi.
2. Banyaknya kendaraan-kendaraan swasta yang memperoleh izin usaha dibidang kebersihan khususnya pelayanan penyedotan kakus, sehingga secara langsung kalah bersaing dalam meningkatkan pelayanan penyedotan kakus.

Upaya pencapaian target retiribusi ini antara lain:

1. Menerima permohonan penyedotan kakus melalui telepon, sehingga wajib retribusi tidak perlu datang langsung.
2. Mengoptimalkan kualitas pelayanan penyedotan kakus.

k. Retribusi Jasa Terminal

Retribusi Jasa Terminal adalah retribusi pelayanan penyediaan tempat parkir untuk kendaraan penumpang dan bis umum, tempat kegiatan usaha, dan fasilitas lainnya di lingkungan terminal, yang disediakan, dimiliki, dan/atau dikelola oleh Pemerintah Daerah. Tingkat penggunaan jasa terminal diukur berdasarkan jenis usaha, jenis kendaraan, jumlah kendaraan dan jangka waktu pemakaian. Retribusi ini dipungut oleh Dinas Perhubungan.

Retribusi Jasa Terminal Tahun Anggaran 2014, semula ditargetkan sebesar Rp10.500.000.000,00 setelah ditetapkan perubahan target penerimaan tahun 2014 naik sebesar Rp622.600,00 atau 0,01% menjadi Rp10.500.622.600,00.

Realisasi sampai dengan akhir Tahun Anggaran 2014 mencapai Rp5.906.060.286,00 atau 56,24% dari target yang ditetapkan, dengan demikian realisasi retribusi ini

tidak dapat mencapai target sebesar Rp4.594.562.314,00 atau sebesar 43,76%.

Target yang tidak dapat dicapai pada retribusi ini antara lain pemakaian fasilitas di terminal penumpang, pemakaian fasilitas terminal mobil barang dan pemakaian pangkalan taksi.

Apabila realisasi retribusi tersebut dibandingkan dengan realisasi Retribusi Jasa Terminal Tahun Anggaran 2013 yang tercatat sebesar Rp6.096.599.652,00, maka penerimaan tahun 2014 turun sebesar Rp190.539.366,00 atau 3,13%.

Hambatan dalam pencapaian target retribusi tersebut:

1) Banyak kendaraan yang tidak masuk terminal sehingga tidak membayar retribusi.
2) Berkurangnya jumlah penumpang bus karena beralih ke jenis angkutan lain.
3) Tidak dipungutnya retribusi pemakaian fasilitas terminal mobil barang yaitu penyimpanan barang/gudang di TMB Tanah Merdeka karena terkena pembangunan stasiun pengisian BBG.

Upaya yang intensif dilakukan untuk pencapaian target realisasi penerimaan Retribusi Jasa Usaha Terminal antara lain:

1) Peningkatan pembinaan kepada Wajib Retribusi;
2) Peningkatan pemantauan di terminal-terminal;
3) Peningkatan penertiban dan pengawasan di terminal;
4) Peningkatan pelayanan kepada masyarakat

I. Retribusi Jasa Kepelabuhan, Kenavigasian dan Perkapalan

Retribusi Jasa Kepelabuhanan, Kenavigasian, dan Perkapalan adalah retribusi atas pelayanan jasa

kepelabuhanan, termasuk fasilitas lainnya di lingkungan pelabuhan yang disediakan, dimiliki, dan/atau dikelola oleh Pemerintah Daerah. Retribusi ini dipungut oleh Dinas Perhubungan.

Retribusi Jasa Kepelabuhan, Kenavigasian, dan Perkapalan Tahun Anggaran 2014, semula tidak ditargetkan, setelah perubahan target penerimaan tahun 2014 ditargetkan menjadi sebesar Rp14.373.000,00.

Realisasi sampai dengan akhir Tahun Anggaran 2014 mencapai Rp163.842.500,00 atau 1.139,93% dari target yang ditetapkan, dengan demikian realisasi retribusi ini melampaui target sebesar Rp149.469.500,00 atau 1.039,93%.

Apabila realisasi retribusi tersebut dibandingkan dengan realisasi Retribusi Jasa Kepelabuhan, Kenavigasian, dan Perkapalan Tahun Anggaran 2013 yang tercatat sebesar Rp33.288.500,00, maka penerimaan tahun 2014 naik sebesar Rp130.554.000,00 atau 392,19%.

Kenaikan realisasi retribusi ini disebabkan meningkatnya kuantitas kapal yang berlabuh dan menggunakan fasilitas lainnya di lingkungan pelabuhan yang disediakan, dikelola, dan atau dimiliki oleh Pemerintah Daerah.

m. Retribusi Jasa Perhubungan Udara, Angkutan Jalan Rel dan Penyeberangan

Retribusi Jasa Perhubungan Udara, Angkutan Jalan Rel dan Penyeberangan Tahun Anggaran 2014, semula ditargetkan sebesar Rp5.200.000.000,00 setelah ditetapkan perubahan target penerimaan tahun

2014 naik sebesar Rp940.000,00 atau 0,02% menjadi Rp5.200.940.000,00

Realisasi sampai dengan akhir Tahun Anggaran 2014 mencapai Rp2.137.198.000,00 atau 41,09% dari target yang ditetapkan, dengan demikian realisasi retribusi ini tidak dapat mencapai target sebesar Rp3.063.742.000,00 atau sebesar 58,91%. Retribusi ini dipungut oleh Dinas Perhubungan.

Apabila realisasi retribusi tersebut dibandingkan dengan realisasi Retribusi Jasa Perhubungan Udara, Angkutan Jalan Rel dan Penyeberangan Tahun Anggaran 2013 yang tercatat sebesar Rp2.882.258.000,00, maka penerimaan tahun 2014 turun sebesar Rp745.060.000,00 atau 25,85%.

Hambatan dalam pencapaian target retribusi tersebut:

1) Banyak kendaraan yang tidak masuk terminal sehingga tidak membayar retribusi untuk terminal angkutan jalan.
2) Perhubungan laut tidak mencapai target dikarenakan perusahaan sudah mencapai titik jenuh, karena permintaan masyarakat sangat menurun.

3. Retribusi Perizinan Tertentu

Subyek Retribusi Perizinan Tertentu adalah orang pribadi atau badan yang memperoleh izin tertentu dari Pemerintah Daerah. Sedangkan obyeknya adalah kegiatan tertentu Pemerintah Daerah dalam rangka pemberian izin kepada orang pribadi atau badan yang dimaksudkan untuk pembinaan, pengaturan, pengendalian dan pengawasan atas kegiatan pemanfaatan ruang, penggunaan sumber daya alam, barang, sarana dan prasarana atau fasilitas tertentu guna

melindungi kepentingan umum dan menjaga kelestarian lingkungan.

Retribusi Perizinan Tertentu Tahun Anggaran 2014, semula ditargetkan sebesar Rp347.199.993.000,00 setelah perubahan target penerimaan tahun 2014 turun sebesar Rp33.079.577.000,00 atau 10,53% menjadi Rp314.120.416.000,00.

Realisasi sampai dengan akhir Tahun Anggaran 2014 mencapai Rp381.529.838.850,00 atau 121,46%, dengan demikian realisasi retribusi ini melampaui target sebesar Rp67.409.422.850,00 atau 21,46%.

Apabila realisasi retribusi tersebut dibandingkan dengan realisasi Retribusi Perizinan Tertentu Tahun Anggaran 2013 yang tercatat sebesar Rp187.363.797.041,00, terlihat realisasi retribusi ini di tahun 2014 naik sebesar Rp194.166.041.809,00 atau 103,63 %.

Lebih lanjut realisasi penerimaan Retribusi Perizinan Tertentu Tahun Anggaran 2014 disajikan lebih rinci pada tabel 5.7 berikut.

Tabel 5.7

Realisasi Penerimaan Retribusi Perizinan Tertentu

Tahun Anggaran 2014

(dalam rupiah)

No	Jenis Pendapatan	Tahun Anggaran 2014			%	Realisasi 2013
		Target Semula	Target Setelah Perubahan	Realisasi 2014		
1	2	3	4	5	6 (5:4)	7
III	**Retribusi Perizinan Tertentu**					
1	Retribusi Izin Trayek	1.200.000.000,00	1.200.050.000,00	901.075.000,00	75,09	935.574.000,00
2	Izin Gangguan Undang-Undang Gangguan	10.000.000.000,00	10.000.000.000,00	17.984.596.250,00	179,85	10.703.755.500.00
3	Retribusi Bidang Perindustrian dan Perdagangan	0,00	1.300.000.000,00	1.702.500.000,00	130,96	1.604.000.000.00
4	Retribusi Perizinan Bidang Peternakan	0.00	0.00	297.683.00	~	0.00
5	Retribusi Izin Pelayanan Pemakaman	0,00	0,00	2.380.000,00	~	250.000,00
6	Retribusi Izin Ketetapan Rencana Kota	0,00	0,00	0.00	~	200.000,00
7	Retribusi Izin Rencana Tata Letak Bangunan	0,00	0,00	32.000.000,00	~	252.413.000.00
8	Retribusi Perizinan Persetujuan Prinsip Penyesuaian Koefisien Lantai Bangunan	0,00	0,00	0.00	~	3.368.625.000,00

No	Jenis Pendapatan	Tahun Anggaran 2014			%	Realisasi 2013
		Target Semula	Target Setelah Perubahan	Realisasi 2014		
1	2	3	4	5	6 (5:4)	7
9	Retribusi Izin Penunjukan Penggunaan Tanah	0,00	0,00	0.00	~	20.552.500,00
10	Retribusi Izin Mendirikan Bangunan	220.000.000.000,00	185.120.373.000,00	356.100.952.917,00	192,36	167.390.894.141,00
11	Retribusi Izin Penempatan Jaringan Utilitas dan Bangunan Pelengkap	2.000.000.000,00	2.500.000.000,00	4.805.937.000,00	192,24	3.086.182.900,00
12	Retribusi Izin Sarana/Fasilitas Kesehatan	0,00	0,00	100.000,00	~	1.350.000,0
13	Retribusi Perpanjangan Izin Memperkerjakan Tenaga Kerja Asing	113.999.993.000,00	113.999.993.000,00	0,00	~	0,00
	Jumlah	**347.199.993.000,00**	**314.120.416.000,00**	**381.529.838.850,00**	**121,46**	**187.363.797.041,00**

Penjelasan lebih lanjut realisasi penerimaan Retribusi Perizinan Tertentu Tahun Anggaran 2014 antara lain:

a. Retribusi Izin Trayek

Retribusi Izin Trayek merupakan retribusi atas pelayanan perhubungan yang diukur berdasarkan jenis kendaraan, jumlah kendaraan, dan jangka waktu. Retribusi ini dikelola oleh Dinas Perhubungan.

Retribusi Izin Trayek Tahun Anggaran 2014, semula ditargetkan sebesar Rp1.200.000.000,00 dan setelah ditetapkan perubahan target penerimaan tahun 2014 naik sebesar Rp50.000,00 atau 0,00% menjadi Rp1.200.050.000,00.

Realisasi sampai dengan akhir Tahun Anggaran 2014 sebesar Rp901.075.000,00 atau 75,09%, dengan demikian tidak mencapai target sebesar Rp298.975.000,00 atau 24,91 %.

Apabila realisasi retribusi tersebut dibandingkan dengan realisasi Retribusi Izin Trayek Tahun Anggaran 2013 yang tercatat sebesar Rp935.574.000,00, terlihat mengalami penurunan di tahun 2014 sebesar Rp34.499.000,00 atau 3,69%.

Tidak tercapainya target retribusi tersebut disebabkan di antaranya karena:

1) Adanya trayek bus besar dengan pelayanan bus non ekonomi yang berhimpitan dengan busway yang dicabut trayeknya.
2) Berkurangnya jumlah penumpang bus dan beralih ke moda angkutan lain.
3) Kecilnya realisasi angkutan umum yang beroperasi dengan izin.

b. Retribusi Izin Undang-Undang Gangguan

Retribusi Izin Undang-Undang Gangguan merupakan retribusi pelayanan ketentraman, ketertiban, dan perlindungan masyarakat yang diukur berdasarkan perkalian luas areal usaha, indeks gangguan, indeks lokasi, dan jenis usaha. Pengelolaan atas retribusi ini dilakukan oleh Satpol PP.

Retribusi Izin Undang-Undang Gangguan Tahun Anggaran 2014, semula ditargetkan sebesar Rp10.000.000.000,00 dan tidak terdapat perubahan.

Realisasi sampai dengan akhir Tahun Anggaran 2014 sebesar Rp17.984.596.250,00 atau 179,85%, dengan demikian melampaui target sebesar Rp7.984.596.250,00 atau 79,85%.

Apabila realisasi retribusi tersebut dibandingkan dengan realisasi Retribusi Izin Undang-Undang Gangguan Tahun Anggaran 2013 yang tercatat sebesar Rp10.703.755.500,00, terlihat mengalami peningkatan di tahun 2014 sebesar Rp7.280.840.750,00 atau 68,02%.

c. Retribusi Bidang Perindustrian dan Perdagangan

Retribusi Bidang Perindustrian dan Perdagangan merupakan retribusi atas pelayanan perindustrian dan perdagangan yang diukur berdasarkan jenis kegiatan usaha dan jangka waktu dengan memperhatikan biaya survei, biaya pemeriksaan dan biaya pembinaan dalam rangka pengawasan dan pengendalian. Pengelolaan retribusi ini dilakukan oleh Dinas Perindustrian dan Energi.

Retribusi Bidang Perindustrian dan Perdagangan Tahun Anggaran 2014, semula tidak ditargetkan setelah perubahan target penerimaan tahun 2014 ditargetkan menjadi Rp1.300.000.000,00.

Realisasi sampai dengan akhir Tahun Anggaran 2014 sebesar Rp1.702.500.000,00 atau 130,96%, dengan demikian terjadi pelampauan target sebesar Rp402.500.000,00 atau 30,96%. Penerimaan retribusi ini utamanya diperoleh dari surat tanda daftar rekanan dan surat izin usaha perdagangan minuman beralkohol.

Apabila realisasi retribusi tersebut dibandingkan dengan realisasi Retribusi Bidang Perindustrian dan Perdagangan Tahun Anggaran 2013 yang tercatat sebesar Rp1.604.000.000,00, terlihat mengalami peingkatan di tahun 2014 sebesar Rp98.500.000,00 atau 6,14%.

d. Retribusi Perizinan Bidang Peternakan

Retribusi Perizinan Bidang Peternakan merupakan retribusi atas pelayanan peternakan, perikanan, dan kelautan yang diukur berdasarkan klasifikasi, volume, dan waktu. Izin yang diberikan antara lain izin/rekomendasi pemasukan/pengeluaran ternak

dan daging, izin perusahaan daging, izin usaha pemotongan ternak, izin usaha pengangkutan/kendaraan daging, izin/rekomendasi unggas, izin/usaha persusuan, dan izin/rekomendasi berdagang dan berusaha hewan kesayangan. Pengelolaan atas retribusi ini dilakukan oleh Dinas Kelautan dan Pertanian.

Retribusi Perizinan Bidang Peternakan tidak ditargetkan pada Tahun Anggaran 2014. Namun sampai dengan akhir Tahun Anggaran 2014 terdapat realisasi sebesar Rp297.683,00. Sedangkan pada Tahun Anggaran 2013 untuk Retribusi Perizinan Bidang Peternakan tidak terdapat realisasinya.

e. Retribusi Izin Pelayanan Pemakaman

Retribusi Izin Pelayanan Pemakaman merupakan retribusi atas pelayanan pemakaman umum yang diukur berdasarkan tingkat pengendalian dan pengawasan terhadap perizinan pelaksanaan tersebut dengan memperhatikan biaya administrasi umum yang mendukung penyediaan jasa, serta biaya cetak formulir. Pengelolaan atas retribusi ini dilakukan oleh Dinas Pertamanan dan Pemakaman.

Pada tahun 2012 ditetapkan Peraturan Daerah Nomor 3 tahun 2012 tentang Retribusi Daerah yang diundangkan tanggal 1 Oktober 2012, dalam peraturan daerah ini terdapat perubahan dan pengurangan kode rekening retribusi daerah, salah satunya Izin Pelayanan Pemakaman yang tidak dikenakan retribusi sehingga tidak ditargetkan lagi pada Tahun Anggaran 2014.

Namun sampai dengan akhir Tahun Anggaran 2014 terdapat realisasi sebesar Rp2.380.000,00. Hal

tersebut dikarenakan adanya setoran dari pihak ketiga, walaupun kode rekening tersebut sudah tidak dianggarkan lagi oleh Dinas Pertamanan dan Pemakaman di Tahun Anggaran 2014.

Apabila realisasi retribusi tersebut dibandingkan dengan realisasi Retribusi Izin Pelayanan Pemakaman Tahun Anggaran 2013 yang tercatat sebesar Rp250.000,00, terlihat mengalami peningkatan di tahun 2014 sebesar Rp2.130.000,00 atau 852,00%.

f. Retribusi Izin Rencana Tata Letak Bangunan

Retribusi Izin Rencana Tata Letak Bangunan merupakan retribusi atas pelayanan tata kota yang diukur berdasarkan luas tanah, jenis peruntukan tanah rinci, penggunaan bangunan dan intensitas ruang dengan memperhatikan biaya survei, biaya transportasi, biaya studio gambar, biaya rencana tata letak bangunan, biaya penataan perpetakan, biaya konsultasi, biaya perencanaan intensitas ruang serta biaya pengawasan dan pengendalian. Pengelolaan atas retribusi ini dilakukan oleh Dinas Tata Ruang dan Pertanahan.

Retribusi Izin Rencana Tata Letak Bangunan tidak ditargetkan lagi pada Tahun Anggaran 2014. Namun sampai dengan akhir Tahun Anggaran 2014terdapat realisasi sebesar Rp32.000.000,00.

Apabila realisasi retribusi tersebut dibandingkan dengan realisasi Retribusi Izin Rencana Tata Letak Bangunan Tahun Anggaran 2013 yang tercatat sebesar Rp252.413.000,00, terlihat mengalami penurunan di tahun 2014 sebesar Rp220.413.000,00 atau 87,32%.

g. Retribusi Izin Mendirikan Bangunan (IMB)

Retribusi Izin Mendirikan Bangunan merupakan retribusi atas pelayanan penataan dan pengawasan bangunan yang diukur berdasarkan kelompok bangunan, jenis bangunan, luas bangunan, jumlah lantai, luas perkerasan, panjang pagar dan jumlah saluran penghantar atau unit dari bangunan-bangunan dengan memperhatikan biaya pemeriksaan, biaya penelitian teknis dan administrasi, biaya pengawasan dan pengendalian.Pengelolaan retribusi ini dilakukan oleh Dinas Pengawasan dan Penertiban Bangunan.

Retribusi Izin Mendirikan Bangunan Tahun Anggaran 2014, semula ditargetkan sebesar Rp220.000.000.000,00 setelah perubahan target penerimaan tahun 2014 turun sebesar Rp34.879.627.000,00 atau 18,84% menjadi Rp185.120.373.000,00.

Realisasi sampai dengan akhir Tahun Anggaran 2014 mencapai Rp356.100.952.917,00 atau 192,36%, dengan demikian realisasi penerimaan retribusi ini melampaui target sebesar Rp170.980.579.917,00 atau 92,36%.

Apabila realisasi retribusi tersebut dibandingkan dengan realisasi Retribusi Izin Mendirikan Bangunan Tahun Anggaran 2013 yang tercatat sebesar Rp167.390.894.141,00, retribusi ini di tahun 2014 mengalami peningkatan sebesar Rp188.710.058.776,00 atau 112,74%.

h. Retribusi Izin Penempatan Jaringan Utilitas dan Bangunan Pelengkap

Retribusi Izin Penempatan Jaringan Utilitas dan Bangunan Pelengkap merupakan retribusi atas pelayanan penerangan jalan umum dan sarana jaringan utilitas yang diukur berdasarkan lokasi, jenis, ketinggian dan waktudengan memperhatikan biaya transportasi, biaya survei, biaya pengawasan dan pengendalian serta pembinaan. Pengelolaan retribusi ini dilakukan oleh Dinas Pekerjaan Umum.

Retribusi Izin Penempatan Jaringan Utilitas dan Bangunan Pelengkap Tahun Anggaran 2014, semula ditargetkan sebesarRp2.000.000.000,00 setelah ditetapkan perubahan target penerimaan tahun 2014 naik sebesar Rp500.000.000,00 atau 20,00% menjadi Rp2.500.000.000,00.

Realisasi retribusi ini sampai dengan akhir Tahun Anggaran 2014 sebesar Rp4.805.937.000,00 atau 192,24%, dengan demikian realisasi retribusi ini melampaui target sebesar Rp2.305.937.000,00 atau 92,24%.

Apabila realisasi retribusi tersebut dibandingkan dengan realisasi Retribusi Izin Penempatan Jaringan Utilitas Tahun Anggaran 2013 yang tercatat sebesar Rp3.086.182.900,00, terlihat penerimaan retribusi ini di tahun 2014 mengalami kenaikan sebesar Rp1.719.754.100,00 atau 55,72 %.

i. Retribusi Izin Sarana/Fasilitas Kesehatan

Retribusi Izin Sarana/Fasilitas Kesehatan merupakan retribusi atas pelayanan kesehatan yang diukur berdasarkan jenis pelayanan kesehatan di puskesmas, jenis pelayanan kesehatan dasar, dan

jenis pelayanan kesehatan di rumah sakit umum daerah dengan memperhatikan biaya investasi, biaya penginapan dan konsumsi, biaya operasional dan pemeliharaan, kemampuan masyarakat serta aspek keadilan. Pengelolaan retribusi ini dilakukan oleh Dinas Kesehatan.

Retribusi Izin Sarana/Fasilitas Kesehatan tidak ditargetkan lagi pada Tahun Anggaran 2014.Namun sampai dengan akhir Tahun Anggaran 2014 terdapat realisasi sebesar Rp100.000,00.

Apabila realisasi retribusi tersebut dibandingkan dengan realisasi Retribusi Izin Sarana/Fasilitas Kesehatan Tahun Anggaran 2013 yang tercatat sebesar Rp1.350.000,00, terlihat mengalami penurunan di tahun 2014 sebesar Rp1.250.000,00 atau 92,59%.

j. Retribusi Perpanjangan Izin Memperkerjakan Tenaga Kerja Asing

Retribusi Perpanjangan Izin Memperkerjakan Tenaga Kerja Asing pada Tahun Anggaran 2014 semula ditargetkan sebesar Rp113.999.993.000,00 dan tidak terdapat perubahan. Namun Retribusi Perpanjangan Izin Memperkerjakan Tenaga Kerja Asing Tahun 2013 dan Tahun 2014 belum dapat direalisasikan karena Peraturan Daerah mengenai Izin Mempekerjakan Tenaga Asing (IMTA) belum disahkan, sehingga Dana Kompensasi Penggunaan Tenaga Kerja Asing (DKPTKA) masih disetor ke rekening bendahara DKPTKA Kementerian Tenaga Kerja dan Transmigrasi.

5.1.1.1.3 Hasil Pengelolaan Kekayaan Daerah yang Dipisahkan

Hasil Pengelolaan Kekayaan Daerah yang Dipisahkan Tahun Anggaran 2014, semula ditetapkan sebesar Rp447.550.000.000,00 setelah perubahan anggaran tahun 2014 naik sebesar Rp1.306.617.000,00 atau sebesar 0,29% sehingga menjadi Rp448.856.617.000,00.

Realisasi sampai dengan akhir Tahun Anggaran 2014 sebesar Rp465.979.962.538,00 atau 103,81%, dengan demikian realisasi penerimaan tersebut melebihi target sebesar Rp17.123.345.538,00 atau 3,81%.

Apabila realisasi Hasil Pengelolaan Kekayaan Daerah yang Dipisahkan Tahun Anggaran 2014 dibandingkan dengan realisasi Tahun Anggaran 2013 yang jumlahnya tercatat sebesar Rp397.234.721.942,00, terlihat pendapatan di tahun 2014 terjadi peningkatan sebesar Rp68.745.240.596,00 atau 17,31%.

Realisasi Penerimaan Hasil Pengelolaan Kekayaan Daerah Yang Dipisahkan Tahun Anggaran 2014 merupakan penerimaan dividen atas laba perusahaan milik daerah Tahun Anggaran 2013 dan penerimaan piutang dividen atas laba perusahaan milik daerah Tahun Anggaran 2012 dan tahun sebelumnya dengan rincian sebagaimana digambarkan pada tabel 5.8.

Tabel 5.8

Realisasi Hasil Pengelolaan Kekayaan Daerah yang Dipisahkan

Tahun Anggaran 2014

(dalam rupiah)

No	Uraian	Tahun Anggaran2014			%	Realisasi 2013
		Anggaran Semula	Anggaran Setelah Perubahan	Realisasi 2014		
1	2	3	4	5	6(5:4)	7
1	Bagian Laba Perusahaan Milik Daerah	62.775.000.000,00	68.351.471.000,00	65.494.870.566,00	95,82	55.265.808.334,00
2	Penyertaan Modal Daerah Kepada Pihak Ketiga	364.163.000.000,00	379.893.146.000,00	400.168.850.472,00	105,34	341.479.956.008,00
3	Badan Pengelola	612.000.000,00	612.000.000,00	316.241.500,00	51,67	488.957.600,00
Jumlah		**447.550.000.000,00**	**448.856.617.000,00**	**465.979.962.538,00**	**103,81**	**397.234.721.942,00**

Sumber: Badan Pengelola Keuangan dan Aset Daerah Provinsi DKI Jakarta

Penjelasan lebih lanjut mengenai realisasi penerimaan masing-masing objek dari Hasil Pengelolaan Kekayaan Daerah yang Dipisahkan adalah sebagai berikut:

1. **Bagian Laba Perusahaan Milik Daerah**

   Bagian Laba Perusahaan Milik Daerah Tahun Anggaran 2014, semula ditargetkan sebesar Rp62.775.000.000,00, setelah perubahan anggaran tahun 2014 naik sebesar Rp5.576.471.000,00 atau 31,09% menjadi Rp68.351.471.000,00. Realisasi sampai dengan akhir Tahun Anggaran 2014 sebesar Rp65.494.870.566,00 atau 95,82%.

   Apabila Realisasi Bagian Laba Perusahaan Milik Daerah Tahun Anggaran 2014 dibandingkan dengan realisasi Bagian Laba Perusahaan Milik Daerah tahun 2013 yang jumlahnya sebesar Rp55.265.808.334,00 maka terlihat pendapatan di tahun 2014 terjadi peningkatan sebesar Rp10.229.062.232,00 atau 18,51%.

   Realisasi Bagian Laba Perusahaan Milik Daerah Tahun Anggaran 2014 seluruhnya merupakan bagian dividen atas laba Tahun Anggaran 2013 sebagaimana digambarkan pada tabel 5.9.

Tabel 5.9

Realisasi Penerimaan Bagian Laba Perusahaan Milik Daerah

Tahun Anggaran 2014

(dalam rupiah)

No	Uraian	Tahun Anggaran 2014			%	Realisasi 2013
		Anggaran Semula	Anggaran Setelah Perubahan	Realisasi 2014		
1	2	3	4	5	6 (5:4)	7
1	PDAM Jaya	17.600.000.000,00	17.600.000.000,00	17.600.000.000,00	100,00	12.000.000.000,00
2	PD Dharma Jaya	45.000.000,00	45.000.000,00	0,00	0,00	0,00
3	PD Pasar Jaya	27.042.000.000,00	28.078.871.000,00	28.078.870.388,00	100,00	26.465.893.516,00
4	PD Pembangunan Sarana Jaya	12.088.000.000,00	16.620.000.000,00	12.417.758.336,00	74,72	11.224.331.989,00
5	PD PAL Jaya	6.000.000.000,00	6.007.600.000,00	7.398.241.842,00	123,15	5.297.241.987,00
Jumlah		**62.775.000.000,00**	**68.351.471.000,00**	**65.494.870.566,00**	**95,82**	**55.265.808.334,00**

Sumber: Badan Pengelola Keuangan dan Aset Daerah Provinsi DKI Jakarta

2. **Penyertaan Modal Daerah Kepada Pihak Ketiga (PT Patungan)**

Penyertaan Modal Daerah kepada Pihak Ketiga (PT Patungan) Tahun Anggaran 2014, semula ditargetkan sebesar Rp384.163.000.000,00, setelah perubahan anggaran tahun 2014 turun sebesar Rp4.269.854.000,00 atau 9,07% menjadi Rp379.893.146.000,00.

Realisasi sampai dengan akhir Tahun Anggaran 2014 Rp400.168.850.472,00 atau 105,34%, dengan demikian penyertaan modal melampaui target sebesar Rp20.275.704.472,00 atau 5,34%.

Apabila Realisasi Penyertaan Modal Daerah kepada pihak ketiga Tahun Anggaran 2014 dibandingkan dengan realisasi Penyertaan Modal Daerah kepada pihak ketiga tahun 2013 yang jumlahnya tercatat sebesar Rp341.479.956.008,00, terlihat pendapatan di tahun 2014 terjadi peningkatan sebesar Rp58.688.894.464,00 atau 17,19%.

Realisasi penerimaan atas Penyertaan Modal Daerah Kepada Pihak Ketiga (PT Patungan) Tahun Anggaran 2014 merupakan bagian dividen atas laba Tahun Anggaran 2013, kecuali penerimaan dari PT Food Station Tjipinang merupakan penerimaan atas bagian dividen atas laba Tahun Anggaran 2013 sebesar Rp4.500.243.477,00 dan piutang dividen tahun sebelumnya sebesar Rp2.258.863.467,00, sehingga penerimaan atas Penyertaan Modal Daerah kepada PT Food Station Tjipinang Tahun Anggaran 2014 adalah sebesar Rp6.759.106.944,00 sebagaimana dapat dilihat pada tabel 5.10.

Tabel 5.10

Realisasi Penerimaan Penyertaan Modal Daerah

Kepada Pihak Ketiga (PT Patungan)

Tahun Anggaran 2014

(dalam rupiah)

No.	Uraian	Tahun Anggaran 2014			%	Realisasi 2013
		Anggaran Semula	Anggaran Setelah Perubahan	Realisasi 2014		
1	2	3	4	5	6 (5:4)	7
1	PT Pembangunan Jaya	12.500.000.000,00	15.000.000.000,00	16.400.000.000,00	109,33	13.600.000.000,00
2	PT Food Station Tjipinang	5.000.000.000,00	5.000.000.000,00	6.759.106.944,00	135,18	2.000.000.000,00
3	PT JIEP	9.800.000.000,00	9.800.000.000,00	8.276.033.441,00	84,45	8.321.062.630,00
4	PT Delta Jakarta	55.000.000.000,00	48.000.000.000,00	50.448.168.000,00	105,10	48.346.161.000,00
5	PT Pembangunan Jaya Ancol	55.040.000.000,00	55.040.000.000,00	61.516.799.947,00	111,77	57.023.999.951,00
6	PT Ratax Armada	0,00	0,00	0,00	0,00	0,00
7	PT Kawasan Berikat Nusantara	8.823.000.000,00	8.823.000.000,00	10.456.595.820,00	118,52	1.131.385.196,00
8	PT Asuransi Bangun Askrida	3.062.000.000,00	3.292.146.000,00	3.292.146.320,00	100,00	2.744.847.231,00
9	PT Jakarta Propertindo	25.000.000.000,00	25.000.000.000,00	30.000.000.000,00	120,00	22.500.000.000,00
10	PT Bank DKI	205.000.000.000,00	205.000.000.000,00	205.000.000.000,00	100,00	180.000.000.000,00
11	PT Jakarta Toursindo	4.500.000.000,00	4.500.000.000,00	5.500.000.000,00	122,22	4.500.000.000,00
12	Jakarta international Expo	438.000.000,00	438.000.000,00	2.520.000.000,00	575,34	1.312.500.000,00
Jumlah		**384.163.000.000,00**	**379.893.146.000,00**	**400.168.850.472,00**	**105,34**	**341.479.956.008,00**

Sumber: Badan Pengelola Keuangan dan Aset Daerah Provinsi DKI Jakarta

3. Badan Pengelola (BP)

Realisasi Badan Pengelola Tahun Anggaran 2014 merupakan bagi hasil laba (dividen) yang diterima Pemerintah Provinsi DKI Jakarta dari BP THR Lokasari, semula ditargetkan sebesar Rp612.000.000,00, dan tidak ada perubahan.

Realisasi sampai dengan akhir Tahun Anggaran 2014 mencapai Rp316.241.500,00 atau 51,67%, dengan demikian terlihat realisasi penerimaan tidak mencapai target sebesar Rp295.758.500,00 atau 48,33%.

Apabila dibandingkan dengan realisasi Tahun Anggaran 2013 yang tercatat sebesar Rp488.957.600,00, terlihat realisasi penerimaan dari Badan Pengelola di tahun 2014 turun sebesar Rp172.716.100,00 atau 35,32%.

Realisasi penerimaan dari Badan Pengelola THR Lokasari termasuk penerimaan piutang dividen atas laba perusahaan milik daerah Tahun Anggaran 2012 sebesar Rp316.241.500,00.

5.1.1.1.4 Lain-lain Pendapatan Asli Daerah (PAD)

Kelompok penerimaan Lain-lain PAD merupakan komponen Daerah, Retribusi Daerah, dan Hasil Pengelolaan Kekayaan Daerah Yang Dipisahkan.

Lain-Lain PAD Tahun Anggaran 2014 semula ditargetkan sebesar Rp4.865.446.360.000,00, setelah perubahan anggaran tahun 2014 naik sebesar Rp196.586.827.000,00 atau 3,88% menjadi Rp5.062.033.187.000,00.

Realisasi sampai dengan akhir Tahun Anggaran 2014 mencapai Rp3.242.123.963.189,00 atau 64,05%, dengan demikian realisasi penerimaan Lain-Lain PAD tidak melampaui target sebesar Rp1.819.909.223.811,00 atau 35,95%.

Apabila realisasi tersebut dibandingkan dengan realisasi Lain-Lain PAD Tahun Anggaran 2013 yang tercatat sebesar Rp2.750.957.149.731,00 terlihat pendapatan di tahun 2014 naik sebesar Rp491.166.813.458,00 atau 17,85%.

Realisasi penerimaan Lain-lain Pendapatan Asli Daerah (PAD) Tahun Anggaran 2014, digambarkan pada tabel 5.11.

Tabel 5.11

Realisasi Penerimaan Lain-lain Pendapatan Asli Daerah (PAD)

Tahun Anggaran 2014

(dalam rupiah)

No	Uraian	Tahun Anggaran 2014			%	Realisasi 2013
		Target Semula	Target Setelah Perubahan	Realisasi 2014		
1	2	3	4	5	6	7
1	Hasil Penjualan Aset Daerah Yang Tidak Dipisahkan	40.360.000.000,00	40.360.000.000,00	15.564.309.197,00	38,56	38.787.059.492,00
2	Hasil Penerimaan Pihak Ketiga	50.000.000.000,00	55.000.000.000,00	212.159.078.081,00	385,74	105.883.877.789,00

No	Uraian	Tahun Anggaran 2014			%	Realisasi 2013
		Target Semula	Target Setelah Perubahan	Realisasi 2014		
1	2	3	4	5	6	7
3	Sewa/Hasil Sewa Aset Daerah	32.042.000.000,00	32.042.000.000,00	22.615.499.092,00	70,58	15.233.048.456,00
4	Hasil Lelang Titik Reklame	1.874.390.406.050,00	1.874.390.406.000,00	2.923.467.000,00	0,16	7.824.289.908,00
5	Klaim Asuransi Aset	2.000.000.000,00	2.000.000.000,00	-	-	1.787.491.554,00
6	Jasa Giro	175.350.000.000,00	175.350.000.000,00	167.598.079.081,00	95,58	205.476.742.988,00
7	Pendapatan Bunga	400.000.000.000,00	400.000.000.000,00	838.840.172.108,00	209,71	641.641.553.776,00
8	Tuntutan Ganti Rugi (TGR)	30.000.000.000,00	30.000.000.000,00	82.960.835.319,00	276,54	31.937.126.570,00
9	Pendapatan Hasil Eksekusi atas Jaminan	275.238.000.000,00	275.238.000.000,00	5.327.365.367,00	1,94	2.394.843.522,00
10	Fasilitas Sosial dan Fasilitas Umum	-	-	-	-	34.342.518.199,00
11	Pendapatan dari Angsuran/Cicilan Penjualan	5.563.000.000,00	-	5.756.651.445,00	-	6.639.670.050,00
12	Pendapatan dari Badan Layanan Usaha Daerah	1.578.659.953.950,00	1.395.021.071.000,00	1.400.456.687.118,00	78,41	1.282.991.660.708,00
13	Sumbangan Jaminan Keselamatan di luar jam kerja (Premi)	7.000.000.000,00	7.000.000.000,00	8.462.062.982,00	120,89	8.024.853.623,00
14	Sumbangan dari Perum Jasa Raharja	10.000.000.000,00	10.000.000.000,00	15.700.000,00	0,16	10.254.920.000,00
15	Penerimaan Pemakaian Rumah Kaca	-	-	140.000,00	-	-
16	Hasil Tagih Eks BPPN	-	-	15.688.587.687,00	-	5.814.476.732,00
17	Pembayaran PDAM dan Listrik Rusun	2.679.000.000,00	-	-	-	436.554.329,00
18	Nilai Strategis Reklame	25.000.000.000,00	17.000.000.000,00	47.624.275.545,00	280.14	39.909.188.869,00
19	Hasil Kerja Sama Aset Daerah	6.140.000.000,00	4.947.848.000,00	3.213.848.201,00	64,95	6.254.532.664,00
20	Pendapatan Lain-lain	94.878.000.000,00	99.841.000.000,00	75.980.116.292,00	-	54.708.704.717,00
21	Pendapatan Denda atas Keterlambatan Pelaksanaan Pekerjaan	7.576.000.000,00	7.576.000.000,00	43.740.569.824,00	577,36	19.493.978.586,00
22	Pendapatan Sanksi Pajak	207.615.000.000,00	207.615.000.000,00	243.420.178.844,00	117,25	187.995.203.203,00
23	Pendapatan Denda Retribusi	40.253.000.000,00	36.850.000.000,00	49.090.807.467,00	133,22	42.321.332.392,00
24	Pendapatan Denda Lain-Lain Pendapatan Asli Daerah	702.000.000,00	700.000.000,00	685.532.538,00	97,93	803.521.604,00
Jumlah		**4.865.446.360.000,00**	**5.062.033.187.000,00**	**3.242.123.963.189,00**	**64,05**	**2.750.957.149.731,00**

Sumber: Badan Pengelola Keuangan dan Aset Daerah Provinsi DKI Jakarta

Penjelasan lebih lanjut realisasi Penerimaan Lain-lain PAD Tahun Anggaran 2014 antara lain sebagai berikut:

1. Hasil Penjualan Aset Daerah yang Tidak Dipisahkan

Hasil Penjualan Aset Daerah yang Tidak Dipisahkan Tahun Anggaran 2014 semula ditargetkan sebesar Rp40.360.000.000,00 dan setelah ditetapkannya perubahan anggaran tahun 2014 target tersebut tetap sebesar Rp40.360.000.000,00.

Realisasi sampai dengan akhir Tahun Anggaran 2014 mencapai Rp15.564.309.197,00 atau 38,56%, dengan demikian realisasi penerimaannya tidak mencapai target sebesar Rp24.795.690.803,00 atau 61,44%.

Apabila realisasi tersebut dibandingkan dengan realisasi Hasil Penjualan Aset Daerah yang tidak Dipisahkan Tahun Anggaran 2013 yang tercatat sebesar Rp38.787.059.492,00, terlihat realisasi di Tahun Anggaran 2014 menurun sebesar Rp23.222.750.295,00 atau 59,87%.

Realisasi penerimaan Hasil Penjualan Aset Daerah yang Tidak Dipisahkan dalam Tahun Anggaran 2014 diperoleh dari upaya antara lain:

a. Penjualan jalan atau sarana sebagai akibat ganti rugi pelepasan hak atas tanah jalan;

b. Penjualan inventaris/barang bekas milik Pemerintah Provinsi DKI Jakarta yang telah dihapuskan karena usia pemakaiannya bertambah seperti kendaraan bermotor, gedung dan bangunan lainnya serta inventaris kantor yang tidak terpakai;

c. Penerimaan dari hasil penjualan brandgang yang penggunaannya diberikan kepada masyarakat dengan membayar biaya kompensasi kepada Pemerintah Provinsi DKI Jakarta.

d. Penerimaan dari hasil pendapatan saksi pajak mencapai target karena ketidakpatuhan wajib pajak dalam membayar pajak tepat waktu dan semakin intensifnya pemeriksaan terhadap wajib pajak.

Realisasi penerimaan Hasil Penjualan Aset Daerah Yang Tidak Dipisahkan pada Tahun Anggaran 2014 digambarkan pada tabel 5.12.

Tabel 5.12

Realisasi Penerimaan Hasil Penjualan

Aset Daerah yang Tidak Dipisahkan

Tahun Anggaran 2014

(dalam rupiah)

No.	Uraian	Tahun Anggaran 2014			%	Realisasi 2013
		Target Semula	Target Setelah Perubahan	Realisasi 2014		
1	2	3	4	5	6 (5:4)	7
1	Pelepasan Hak Atas Tanah	30.000.000.000,00	30.000.000.000,00	210.000.000,00	0,70	22.331.460.000,00
2	Penjualan Brandgang	5.000.000.000,00	5.000.000.000,00	3.550.000.000,00	71,00	1.865.355.000,00
3	Penjualan Peralatan/Perlengkapan Kantor tidak terpakai	50.000.000,00	50.000.000,00	-	-	254.675.000,00
4	Penjualan Mesin / Alat-alat berat tidak Terpakai	200.000.000,00	200.000.000,00	-	-	-
5	Penjualan Gedung dan Bangunan Lainnya	2.500.000.000,00	2.500.000.000,00	11.642.922.097,00	465,72	8.741.389.309,00
6	Penjualan Kendaraan Dinas Roda Dua	100.000.000,00	100.000.000,00	5.180.000,00	5,18	88.852.083,00
7	Penjualan Kendaraan Dinas Roda Empat	2.500.000.000,00	2.500.000.000,00	156.207.100,00	6,25	5.494.978.100,00
8	Penjualan Alat-alat Kesehatan tidak terpakai	10.000.000,00	10.000.000,00	-	-	10.350.000,00
Jumlah		40.360.000.000,00	40.360.000.000,00	15.564.309.197,00	38,56	38.787.059.492,00

Sumber: Badan Pengelola Keuangan dan Aset Daerah Provinsi DKI Jakarta

2. Hasil Penerimaan Pihak Ketiga

Hasil Penerimaan Pihak Ketiga Tahun Anggaran 2014 merupakan hasil penerimaan atas Rekomendasi HGB/HPL yang ditetapkan berdasarkan Keputusan Gubernur DKI Jakarta Nomor 122 Tahun 2001 tentang Tata Cara Pemberian Rekomendasi atas Permohonan Sesuatu Hak di Atas Bidang Tanah Pengelolaan, Tanah Desa dan Tanah eks Kota Praja Milik/Dikuasai Pemerintah Provinsi DKI Jakarta.

Hasil Penerimaan Pihak Ketiga Tahun Anggaran 2014. semula ditargetkan sebesar Rp50.000.000.000,00. setelah perubahan anggaran tahun 2014 naik sebesar Rp5.000.000.000,00 atau 25% pada perubahan anggaran Tahun Anggaran 2014 menjadi Rp55.000.000.000,00. Realisasi sampai dengan akhir Tahun Anggaran 2014 yang diperoleh dari Rekomendasi HGB/HPL dan Kompensasi Rumah Susun, Susun

Sederhana atau Murah mencapai Rp212.159.078.081,00 atau 385,74%. Realisasi penerimaan ini melampaui target sebesar Rp157.159.078.081,00 atau 285,74%.

Apabila realisasi tersebut dibandingkan dengan realisasi Hasil Penerimaan Pihak Ketiga Tahun Anggaran 2013 yang tercatat sebesar Rp105.883.877.789,00. Penerimaan di tahun 2014 mengalami peningkatan sebesar Rp106.275.200.292,00 atau 100,37%.

3. Sewa

Sewa Tahun Anggaran 2014 semula ditargetkan sebesar Rp32.042.000.000,00 dan setelah ditetapkannya perubahan anggaran tahun 2014 target tersebut tetap sebesar Rp32.042.000.000,00. Realisasi sampai dengan akhir Tahun Anggaran 2014 sebesar Rp22.615.499.092,00 atau 70,58%. Realisasi penerimaan sewa tidak mencapai target sebesar Rp9.426.500.908,00 atau 29,42% yang disebabkan oleh:

1) Perencanaan Target Penerimaan dari Perjanjian Kerjasama Sewa di awal tahun 2014 terlalu tinggi;
2) Realisasi Penerimaan belum tercapai dikarenakan target pendapatan 2014 termasuk didalamnya atas Piutang Kerjasama Pemanfaatan Aset yang telah berakhir namun masih memilik piutang dan sampai dengan akhir tahun 2014 belum dibayar.

Realisasi penerimaan sewa ini diperoleh dari:

a. Hasil Sewa atas Tanah sebesar Rp7.955.686.591,00;
b. Hasil Sewa Gedung sebesar Rp14.647.062.501,00;
c. Hasil Sewa Gudang sebesar Rp0,00.

Apabila realisasi sewa tahun 2014 dibandingkan dengan realisasi yang sama ditahun 2013 sebesar Rp15.233.048.456,00. Realisasi di tahun 2014 terjadi kenaikan sebesar Rp7.382.450.636,00 atau 32,64%.

4. **Hasil Lelang Titik Reklame**

Hasil Lelang Titik Reklame Tahun Anggaran 2014 semula ditargetkan sebesar Rp1.874.390.406.050,00 dan terdapat perubahan anggaran sebesar Rp50,00 atau menjadi Rp1.874.390.406.000,00. Realisasi sampai dengan akhir Tahun Anggaran 2014 sebesar Rp2.923.467.000,00 atau 0,16% yang seluruhnya diperoleh dari Hasil Lelang Titik Reklame atas Aset Pemerintah Daerah. Dengan demikian realisasi penerimaan Hasil Lelang Titik Reklame tidak dapat mencapai target sebesar Rp1.871.466.939.000,00 atau 99,84% karena disebabkan oleh:

1) Kebijakan rencana konversi penataan penyelenggaraan reklame dari billboard dan baliho menjadi videotron dalam bentuk LED;
2) Penetapan Tarif Sewa Titik Reklame yang baru (Pergub 128 Tahun 2013);
3) Penetapan Kawasan Larangan Penyelenggaraan Reklame *(White Area)* pada beberapa sarana dan prasarana kota (bahu jalan/trotoar, taman/jalur hijau, tanggul/bantaran kali) yang mengakibatkan pengurangan jumlah peletakan titik reklame lelang.

Apabila realisasi tersebut dibandingkan dengan realisasi penerimaan Hasil Lelang Titik Reklame tahun 2013 yang tercatat sebesar Rp7.824.289.908,00, maka realisasi di tahun 2014 mengalami penurunan sebesar Rp3.807.133.900,25 atau 56,56%.

5. **Klaim Asuransi Aset**

Klaim Asuransi Aset merupakan pendapatan yang diterima atas aset Pemerintah Provinsi DKI Jakarta yang mengalami kerusakan dan klaimnya ditanggung oleh perusahaan asuransi.

Tahun Anggaran 2014 ditargetkan sebesar Rp2.000.000.000,00 dan setelah ditetapkannya perubahan anggaran tahun 2014 target tersebut tetap sebesar Rp2.000.000.000,00. Namun, sampai dengan akhir Tahun Anggaran 2014 tidak terealisasi.

Realisasi Klaim Asuransi Aset Tahun Anggaran 2014 mengalami penurunan yang signifikan jika dibandingkan dengan realisasi Tahun Anggaran 2013 yang tercatat sebesar Rp1.787.491.554,00.

6. Jasa Giro

Jasa Giro Tahun Anggaran 2014 semula ditargetkan sebesar Rp175.350.000.000,00 dan setelah ditetapkannya perubahan anggaran tahun 2014 target tersebut tetap sebesar Rp175.350.000.000,00. Realisasi sampai dengan akhir Tahun Anggaran 2014 mencapai Rp167.598.079.081,29 atau 95,58%, dengan demikian realisasi Jasa Giro tidak mencapai target sebesar Rp7.751.920.918,71 atau 4,42%.

Realisasi penerimaan Jasa Giro Tahun Anggaran 2014 sebesar Rp167.598.079.081,29 terdiri dari:

1) Jasa Giro Kas Daerah sebesar Rp144.528.973.919,29;
2) Jasa Giro Pemegang Kas sebesar Rp22.609.235.918,00; dan
3) Jasa Giro Kas Non Anggaran sebesar Rp459.869.244,00.

Apabila realisasi Jasa Giro tahun 2014 dibandingkan dengan realisasi tahun 2013 yang tercatat sebesar Rp205.476.742.988,00, terlihat realisasi di tahun 2014 terjadi penurunan sebesar Rp37.878.663.906,93 atau 18,43%.

7. **Pendapatan Bunga**

Pendapatan Bunga Tahun Anggaran 2014, semula ditargetkan Rp400.000.000.000,00 dan setelah ditetapkannya perubahan anggaran tahun 2014 target tersebut tetap sebesar Rp400.000.000.000,00. Realisasi sampai dengan akhir Tahun Anggaran 2014 mencapai Rp838.840.172.108,49 atau 209,71%, dengan demikian realisasi Pendapatan Bunga melampaui target sebesar Rp438.840.172.108,49 atau 109,71%.

Apabila realisasi Pendapatan Bunga tahun 2014 dibandingkan dengan realisasi tahun 2013 yang tercatat sebesar Rp641.641.553.776,00, terlihat realisasi di tahun 2014 terjadi kenaikan sebesar Rp197.198.618.332,75 atau 30,73%. Pendapatan bunga tersebut merupakan penerimaan bunga deposito milik Pemerintah Provinsi DKI Jakarta.

Berdasarkan PP Nomor 58 tahun 2005 dan Peraturan Menteri Dalam Negeri Nomor 13 tahun 2006, bahwa penghasilan yang diperoleh dari Investasi atas Dana Cadangan Daerah secara otomatis akan digunakan untuk menambah Pokok Dana Cadangan Daerah. Penghasilan yang diperoleh dari investasi diatas DCD dan penambahan Pokok DCD dicatat melalui mekanisme APBD.

Penerimaan bunga deposito yang diperoleh dari Dana Cadangan Daerah Periode Januari 2014 sampai dengan Desember 2014 sebesar Rp73.101.911.062,00 tersebut dicatat sebagai penerimaan Lain-lain PAD dan dicatat sebagai Pengeluaran Pembiayaan pada Akun Pembentukan Dana Cadangan Daerah (menambah Pokok Dana Cadangan Daerah).

8. Tuntutan Ganti Rugi (TGR)

Tuntutan Ganti Rugi (TGR) Tahun Anggaran 2014 semula ditargetkan Rp30.000.000.000,00 dan setelah ditetapkannya perubahan anggaran tahun 2014 target tersebut tetap sebesar Rp 30.000.000.000,00. Realisasi sampai dengan akhir Tahun Anggaran 2014 sebesar Rp82.960.835.319,00 atau 276,54%, realisasi penerimaan TGR melebihi target sebesar Rp52.960.835.319,00 atau 176,54%.

Realisasi Tuntutan Ganti Rugi (TGR) tersebut diperoleh dari:

a. Pengembalian Kerugian Uang Daerah sebesar Rp1.025.245.586,00;
b. Pengembalian Kerugian Barang Daerah sebesar Rp99.354.500,00;
c. Pengembalian Kerugian Daerah Hasil Pemeriksaan Reguler sebesar Rp81.836.235.233,00 terdiri atas:
    1) Kerugian Daerah Hasil Pemeriksaan Reguler Inspektorat sebesar Rp9.974.073.305,00;
    2) Kerugian Daerah Hasil Pemeriksaan Reguler Itjen Depdagri sebesar Rp196.798.626,00;
    3) Kerugian Daerah Hasil Pemeriksaan Reguler BPK sebesar Rp71.665.363.302,00.

Apabila realisasi Tuntutan Ganti Rugi (TGR) tahun 2014 dibandingkan dengan tahun 2013 yang tercatat sebesar Rp31.937.126.570,00, maka di Tahun 2014 terjadi kenaikan sebesar Rp51.023.708.749,00 atau 159,76%.

9. Pendapatan Hasil Eksekusi atas Jaminan

Pendapatan Hasil Eksekusi atas Jaminan Tahun Anggaran 2014 semula ditargetkan Rp275.238.000.000,00 dan setelah ditetapkannya perubahan anggaran tahun 2014 target tersebut tetap sebesar Rp 275.238.000.000,00. Realisasi sampai

dengan akhir Tahun Anggaran 2014 sebesar Rp5.327.365.367,00 atau 1,94%, realisasi Pendapatan Hasil Eksekusi atas Jaminan tidak mencapai target sebesar Rp269.910.634.633,.00 atau 98,06%.

Pendapatan Hasil Eksekusi atas Jaminan tersebut diperoleh dari:

1) Hasil Eksekusi atas Jaminan Penawaran sebesar Rp24.100.027,00;
2) Hasil Eksekusi atas Jaminan Pelaksanaan Pekerjaan sebesar Rp5.291.290.642,00;
3) Hasil Eksekusi atas Jaminan Pembongkaran Reklame sebesar Rp11.974.698,00.

Apabila realisasi Pendapatan Hasil Eksekusi atas Jaminan tahun 2014 dibandingkan dengan tahun 2013 yang tercatat sebesar Rp2.394.843.522,00, maka di Tahun 2014 terjadi kenaikan sebesar Rp2.932.521.845,00 atau 122,45%.

10. Pendapatan dari Angsuran/Cicilan Penjualan

Pendapatan dari Angsuran/Cicilan Penjualan Tahun Anggaran 2014 semula ditargetkan Rp5.563.000.000,00 dan turun sebesar Rp5.563.000.000,00 atau 100% pada perubahan anggaran Tahun Anggaran 2014 menjadi Rp 0,00. Realisasi sampai dengan akhir Tahun Anggaran 2014 sebesar Rp5.756.651.445,00.

Realisasi Pendapatan dari Angsuran/Cicilan Penjualan tersebut diperoleh dari Angsuran/Cicilan Penjualan Rumah sebesar Rp5.756.651.445,00 yang terdiri atas Sewa Beli Rumah Susun.

Apabila realisasi Pendapatan dari Angsuran/Cicilan Penjualan tahun 2014 dibandingkan dengan tahun 2013

yang tercatat sebesar Rp6.639.670.050,00 maka di Tahun 2014 terjadi penurunan sebesar Rp883.018.605,00 atau 13,30%.

11. Pendapatan Dari Badan Layanan Umum Daerah (BLUD)

Badan Layanan Umum Daerah (BLUD) mulai diterapkan secara efektif pada tahun 2008, sebagai tindak lanjut pelaksanaan Peraturan Pemerintah Nomor 23 Tahun 2005 tentang Pengelolaan Keuangan Badan Layanan Umum terhadap instansi pemerintah. Adapun tugas dan fungsinya adalah memberikan pelayanan kepada masyarakat dengan menerapkan pengelolaan keuangan yang fleksibel dengan menonjolkan produktivitas, efisiensi dan efektivitas dengan penerapan manajemen keuangan berbasis pada hasil kinerja (seperti layanan kesehatan, pendidikan, pengelolaan kawasan dan lisensi). Tujuan dibentuknya BLUD ini adalah meningkatkan pelayanan kepada masyarakat dalam rangka memajukan kesejahteraan umum dan mencerdaskan kehidupan bangsa, dengan memberikan fleksibilitas dalam pengelolaan keuangan berdasarkan prinsip ekonomi dan produktivitas dan penerapan praktik bisnis yang sehat berdasarkan kewenangan yang di delegasikan oleh Pemerintah Daerah.

Pendapatan BLUD Tahun Anggaran 2014 semula ditargetkan sebesar Rp1.578.659.953.950,00, setelah ditetapkannya perubahan anggaran tahun 2014 target BLUD naik sebesar Rp207.462.979.050,00 atau 11,62% menjadi Rp1.786.122.933.000,00.

Realisasi sampai dengan akhir Tahun Anggaran 2014 sebesar Rp1.400.456.687.118,00 atau 78,41%, dengan

demikian realisasi BLUD di tahun 2014 tidak mencapai target sebesar Rp385.666.245.882,00 atau 21,59%.

Apabila realisasi BLUD tersebut dibandingkan dengan realisasi BLUD Tahun Anggaran 2013 yang tercatat sebesar Rp1.282.991.660.708,00, terlihat realisasi Tahun Anggaran 2014 naik sebesar Rp117.465.026.410,00 atau 9,16%.

Realisasi penerimaan BLUD Provinsi DKI Jakarta Tahun Anggaran 2014 tersaji pada tabel 5.13 berikut ini.

Tabel 5.13

Realisasi Penerimaan BLUD Provinsi DKI Jakarta

Tahun Anggaran 2014

(dalam rupiah)

No	Uraian	Tahun Anggaran 2014			%	Realisasi 2013
		Target Semula	Target Setelah perubahan	Realisasi 2014		
1	2	3	4	5	6 (5:4)	7
1	Pendapatan dari BLUD Kesehatan Masyarakat	131.952.968.950,00	251.562.830.000,00	218.304.410.628,00	86,78	106.080.219.676,00
2	Pendapatan dari BLUD RSUD	721.003.000.000,00	803.003.000.000,00	798.854.030.985,00	99,48	675.619.564.750,00
3	Pendapatan dari BLUD Perhubungan	652.767.625.000,00	652.767.652.000,00	48.938.094.436,00	7,50	453.482.186.824,00
4	Pendapatan dari BLUD Olahraga dan Pemuda	3.700.000.000,00	3.700.000.000,00	2.006.807.565,00	54,24	1.840.266.788,00
5	Pendapatan dari BLUD Pengelolaan Kawasan dan Rekreasi	28.500.000.000,00	26.500.000.000,00	25.542.203.739,00	96,39	23.969.267.572,00
6	Pendapatan dari BLUD Sarana Pendidikan	3.000.000.000,00	3.000.000.000,00	2.992.607.343,00	99,75	2.117.591.835,00
7	Pendapatan dari BLUD Pengembangan Ekonomi Masyarakat	14.000.000.000,00	17.145.076.000,00	12.407.418.483,00	72,37	10.132.565.081,00
8	Pendapatan dari BLUD Fasilitas Ambulan Gawat Darurat dan Laboratorium Kesehatan Daerah	10.010.000.000,00	10.710.000.000,00	9.367.553.635,00	87,47	9.749.998.182,00
Jumlah		**1.578.659.953.950,00**	**1.786.122.933.000,00**	**1.400.456.687.118,00**	**78,41**	**1.282.991.660.708,00**

Sumber: Badan Pengelola Keuangan dan Aset Daerah Provinsi DKI Jakarta

12. Sumbangan Jaminan Keselamatan di luar jam kerja (Premi)

Sumbangan Jaminan Keselamatan di luar kerja (Premi) merupakan pendapatan Bagi Hasil Premi Asuransi antara Dinas Tenaga Kerja dan Transmigrasi dengan PT Bumiputeramuda 1967 yang tertuang dalam perjanjian Nomor 070/PKS/BPM/VII/2012.

Sumbangan Jaminan Keselamatan di luar kerja (Premi) Tahun Anggaran 2014 semula ditargetkan

Rp7.000.000.000,00 sama dengan target yang ditetapkan pada perubahan Tahun Anggaran 2014. Realisasi sampai dengan akhir Tahun Anggaran 2014 mencapai Rp8.462.062.982,00 atau 120,89%, dengan demikian realisasi Sumbangan Jaminan Keselamatan di luar jam kerja (Premi) melampaui target sebesar Rp1.462.062.982,00 atau 20,89%.

Apabila realisasi Sumbangan Jaminan Keselamatan di luar jam kerja (Premi) tahun 2014 dibandingkan dengan realisasi tahun 2013 yang tercatat sebesar Rp8.024.853.623,00,00 terlihat realisasi di tahun 2014 terjadi kenaikan sebesar Rp437.209.359,00 atau 5,45%.

13. Sumbangan dari Perum Jasa Raharja

Sumbangan dari Perum Jasa Raharja berasal dari potongan tarif Sumbangan Wajib Dana Kecelakaan Lalu Lintas Jalan (SWDKLLJ) yang dikenakan pada wajib pajak saat membayar pajak kendaraan bermotor.

Sumbangan dari Perum Jasa Raharja Tahun Anggaran 2014 semula ditargetkan Rp10.000.000.000,00 sama dengan target yang ditetapkan pada perubahan Tahun Anggaran 2014. Realisasi sampai dengan akhir Tahun Anggaran 2014 mencapai Rp15.700.000,00 atau 0,16%, dengan demikian realisasi Sumbangan dari Perum Jasa Raharja kurang dari target sebesar Rp9.984.300.000,00 atau 99,84%. Hal ini disebabkan oleh adanya perpindahan penganggaran kontribusi penerimaan Perum Jasa Raharja dari kelompok Lain-lain Pendapatan Asli Daerah menjadi kelompok Lain-lain Pendapatan Daerah yang Sah, yaitu pos Pendapatan Hibah sebagaimana dijelaskan CaLK 5.1.1.3.

Adapun realisasi Sumbangan dari Perum Jasa Raharja Tahun Anggaran 2014 sebesar Rp15.700.000,00 tersebut

merupakan kekurangan setoran penerimaan Sumbangan dari Perum Jasa Raharja tahun 2013 yang disetorkan di Januari 2014

Apabila realisasi Sumbangan dari Perum Jasa Raharja tahun 2014 dibandingkan dengan realisasi tahun 2013 yang tercatat sebesar Rp10.254.920.000,00 terlihat realisasi di tahun 2014 terjadi penurunan sebesar Rp10.239.220.000,00 atau 99,85%.

14. Penerimaan Pemakaian Rumah Kaca

Penerimaan Pemakaian Rumah Kaca pada Tahun Anggaran 2014 tidak ditargetkan. Namun, sampai dengan akhir Tahun Anggaran 2014 terdapat penerimaan sebesar Rp140.000,00. Pada tahun 2013, tidak terdapat realisasi hingga tahun anggaran berakhir.

15. Hasil Tagih Eks BPPN

Hasil Tagih timbul pada tahun 2003 sebagai hibah aset kredit Eks BPPN sesuai dengan akta hibah sisa aset Nomor 68 tanggal 16 Pebruari 2004 dan Berita Acara RUPS Luar Biasa PT Bank DKI Nomor Akta 70 tanggal 18 Desember 2003, yang menyatakan bahwa atas hasil tagihan kredit eks BPPN akan dipergunakan untuk menambah modal PT Bank DKI Jakarta.

Hasil Tagih Tahun Anggaran 2014 tidak ditargetkan. Namun, terdapat realisasi sampai dengan akhir Tahun Anggaran 2014 sebesar Rp15.688.587.687,00.

Apabila realisasi Hasil Tagih Tahun Anggaran 2014 dibandingkan dengan realisasi Tahun Anggaran 2013 yang tercatat sebesar Rp5.814.476.732,00 terlihat pada realisasi di tahun 2014 terjadi kenaikan sebesar Rp9.874.110.955,00 atau 169,82%.

16. Pembayaran PDAM dan Listrik Rusun

Pembayaran PDAM dan Listrik Rusun Tahun Anggaran 2014 semula ditargetkan Rp2.679.000.000,00 dan turun sebesar Rp2.679.000.000,00 atau 100% pada perubahan Tahun Anggaran 2014 menjadi Rp 0 dan tidak ada realisasinya sampai dengan 31 Desember 2014.

17. Nilai Strategis Reklame

Pendapatan Nilai Strategis Reklame Tahun Anggaran 2014 semula ditargetkan sebesar Rp25.000.000.000,00 dan turun sebesar Rp8.000.000.000,00 atau 66,67% pada perubahan Tahun Anggaran 2014 menjadi Rp17.000.000.000,00.

Realisasi sampai dengan akhir Tahun Anggaran 2014 sebesar Rp47.624.275.545,00 atau 280,14%, dengan demikian realisasi Nilai Strategis Reklame di tahun 2014 melampaui target sebesar Rp30.624.275.545,00 atau 180,14%.

Nilai Strategis Reklame tersebut diperoleh dari:

a. Nilai Strategis Reklame di Persil Swasta sebesar Rp35.299.634.512,00;
b. Nilai Strategis Reklame di Aset Pemda sebesar Rp4.089.368.665,00;
c. Nilai Strategis Reklame di Non Aset Pemda sebesar Rp8.235.272.368,00

Apabila realisasi Nilai Strategis Reklame tersebut dibandingkan dengan realisasi Nilai Strategis Reklame Tahun Anggaran 2013 yang tercatat sebesar Rp39.909.188.869,00, terlihat realisasi Tahun Anggaran 2014 naik sebesar Rp7.715.086.676,00 atau 19,33%.

18. Hasil Kerjasama Aset Daerah

Pendapatan Hasil Kerjasama Aset Daerah Tahun Anggaran 2014 semula ditargetkan sebesar Rp6.140.000.000,00, setelah ditetapkannya perubahan Anggaran Tahun 2014 target Hasil Kerjasama Aset Daerah turun sebesar Rp1.192.152.000,00 atau 24,09% menjadi Rp4.947.848.000,00.

Realisasi sampai dengan akhir Tahun Anggaran 2014 sebesar Rp3.213.848.201,00 atau 64,95%, dengan demikian realisasi Hasil Kerjasama Aset Daerah di tahun 2014 tidak mencapai target sebesar Rp1.733.999.799,00 atau 35,05% yang disebabkan oleh :

1) Terdapat kesalahan dalam penentuan tanggal jatuh tempo untuk PT Hotel Cikini Realty sebesar Rp1.350.000.000,00 yang seharusnya jatuh tempo per Januari 2015 namun dalam monitoring sebelumnya per Januari 2014.
2) Terdapat beberapa pihak ketiga yang belum membayar kewajibannya pada tahun 2014 yaitu PT Fajar Setia Mandiri, Yayasan Katholik Mardi Luhur dan Yayasan Bina Tugasku.

Penerimaan ini merupakan hasil kerjasama Pemerintah Provinsi DKI Jakarta dengan pihak ketiga dalam bentuk Bangun Guna Serah (BOT) dan Bangun Serah Guna (BTO), yang pada tahun 2012 ditargetkan pada kelompok Hasil Pengelolaan Kekayaan Daerah Yang Dipisahkan.

Apabila realisasi Hasil Kerjasama Aset Daerah tersebut dibandingkan dengan realisasi Hasil Kerjasama Aset Daerah Tahun Anggaran 2013 yang tercatat sebesar Rp6.254.532.664,00, terlihat realisasi Tahun Anggaran 2014 turun sebesar Rp3.040.684.463,00 atau 48,62%.

Sumber realisasi Hasil Kerjasama Aset Daerah Provinsi DKI Jakarta Tahun Anggaran 2014, sebagaimana pada tabel 5.14.

Tabel 5.14

Realisasi Pendapatan Hasil Kerjasama Aset Daerah

Tahun Anggaran 2014

(dalam rupiah)

No	Uraian	Tahun Anggaran 2014			%	Realisasi 2013
		Target Semula	Target Setelah perubahan	Realisasi 2014		
1	2	3	4	5	6 (5:4)	7
1	PT Langgeng Ayom Lestari	250.000.000,00	250.000.000,00	500.000.000,00	200,00	250.000.000,00
2	Yayasan Sapta Nawami	-	-	-	-	-
3	PT Hotel Cikini Realty	1.350.000.000,00	1.350.000.000,00	-	-	-
4	PT Duta Pertiwi	294.000.000,00	252.000.000,00	252.000.000,00	100,00	252.000.000,00
5	PT Gerak Maju Abadi	-	-	-	-	500.000.000,00
6	PT Bakrie Investindo	150.000.000,00	150.000.000,00	150.000.000,00	100,00	150.000.000,00
7	PT Dharma Alumas Sakti	184.000.000,00	184.000.000,00	183.181.021,00	99,55	-
7	PT Jaya Real Propertindo	125.000.000,00	125.000.000,00	126.000.000,00	100,80	118.000.000,00
8	PT Perwita Margasakti	54.000.000,00	54.000.000,00	54.000.000,00	100,00	54.000.000,00
9	PT AGB Tuna	-	-	-	-	150.000.000,00
10	PT Pasifik Prima Buana Mas	-	-	-	-	-
11	PT Pesona Marga Mandiri	296.000.000,00	296.450.000,00	296.450.000,00	100,00	296.450.000,00
12	Yayasan Dharma Bhakti Mahaka	-	-	-	-	-
13	PT Metropolitan Kencana Tbk.	1.012.000.000,00	735.000.000,00	735.000.000,00	100,00	700.000.000,00
14	PT Gama Investa Lestari	60.000.000,00	60.000.000,00	60.000.000,00	100,00	60.000.000,00
15	PT Fajar Setia Mandiri	255.000.000,00	225.000.000,00	-	-	170.000.000,00
16	Yayasan Patmos	74.000.000,00	73.205.000,00	73.205.000,00	100,00	66.550.000,00
17	Yayasan Katholik Mardi Luhur	183.000.000,00	36.603.000,00	-	-	-
18	Yayasan Tiara Kasih	23.000.000,00	22.500.000,00	22.500.000,00	100,00	22.500.000,00
19	Yayasan Tunas Muda	51.000.000,00	36.603.000,00	54.023.750,00	147,59	33.275.000,00
20	Yayasan Pelatihan E dan P	71.000.000,00	70.738.000,00	70.738.430,00	100,00	64.307.664,00
21	Yayasan Pendidikan Bukit Sion	291.000.000,00	110.250.000,00	320.250.000,00	290,48	-
22	PT Grand Indonesia	317.000.000,00	316.500.000,00	316.500.000,00	100,00	266.500.000,00
23	Yayasan Bina Tugasku	600.000.000,00	600.000.000,00	-	-	500.950.000,00
24	PT Gading Raya Propertindo	-	-	-	-	2.600.000.000,00
25	PT Duta Masa Nusa	500.000.000,00	-	-	-	-
Jumlah		**6.140.000.000,00**	**4,947.848,000.00**	**3.213.848.201,00**	**64,95**	**6.254.532.664,00**

Sumber: Badan Pengelola Keuangan dan Aset Daerah Provinsi DKI Jakarta

19. Pendapatan Lain-Lain

Pendapatan Lain-Lain terealisasi sebesar Rp75.980.116.292,00 pada Tahun Anggaran 2014. Penerimaan ini merupakan penampungan dari penerimaan daerah yang tidak terdapat dalam kode rekening yang telah ditetapkan dalam Peraturan Gubernur Nomor 213 Tahun 2012 tentang Perubahan atas Peraturan Gubernur Nomor 32 Tahun 2008 tentang Daftar Susunan Rekening Anggaran Pendapatan Belanja Daerah.

Apabila realisasi Pendapatan Lain-lain tahun 2014 dibandingkan dengan realisasi yang sama ditahun 2013 sebesar Rp55.802.393.724,47. Realisasi di tahun 2014 terjadi peningkatan sebesar Rp20.177.722.568,53 atau 36,16%.

Realisasi pendapatan lain-lain sebesar Rp75.980.116.292,00 diantaranya merupakan pendapatan atas pengembalian setelah tutup anggaran.

20. Pendapatan Denda atas Keterlambatan Pelaksanaan Pekerjaan

Pendapatan Denda atas Keterlambatan Pelaksanaan Pekerjaan Tahun Anggaran 2014, semula ditargetkan Rp7.576.000.000,00 dan setelah ditetapkannya perubahan anggaran tahun 2014 target tersebut tetap sebesar Rp7.576.000.000,00.

Realisasi sampai dengan akhir Tahun Anggaran 2014 sebesar Rp43.740.569.824,00 atau 577,36%, dengan demikian realisasi Pendapatan Denda atas Keterlambatan Pelaksanaan Pekerjaan melampaui target sebesar Rp36.164.569.824,00 atau 477,36%.

Apabila realisasi Pendapatan Denda atas Keterlambatan Pelaksanaan Pekerjaan tahun 2014 dibandingkan dengan

realisasi tahun 2013 yang tercatat sebesar Rp19.493.978.586,00, terlihat realisasi di tahun 2014 terjadi kenaikan sebesar Rp24.246.591.237,88 atau 124,38%.

Sumber Realisasi Pendapatan Denda atas Keterlambatan Pelaksanaan Pekerjaan Provinsi DKI Jakarta Tahun Anggaran 2014, sebagaimana pada tabel 5.15.

Tabel 5.15

Realisasi Pendapatan Denda atas Keterlambatan Pelaksanaan Pekerjaan Tahun Anggaran 2014

(dalam rupiah)

No	Uraian	Tahun Anggaran 2014			%	Realisasi 2013
		Target Semula	Target Setelah perubahan	Realisasi 2014		
1	2	3	4	5	6 (5:4)	7
1	Bidang Pendidikan	50.000.000,00	50.000.000,00	129.311.254,00	258,62	649.207.197,00
2	Bidang Kesehatan	10.000.000,00	10.000.000,00	40.916.745,00	409,17	51.025.552,00
3	Bidang Pekerjaan Umum	7.500.000.000,00	7.500.000.000,00	43.116.801.811,00	574,89	16.559.073.569,00
4	Bidang Perumahan Rakyat	-	-	191.964.740,00	-	4.800.000,00
5	Bidang Penataan Ruang	15.000.000,00	15.000.000,00	155.262.094,00	1.035,08	24.536.335,00
6	Bidang Perencanaan Pembangunan	1.000.000,00	1.000.000,00	49.183.713,00	4.918,37	73.597.737,00
7	Bidang Perhubungan	-	-	37.615.735,00	-	1.795.853.318,00
8	Bidang Lingkungan Hidup	-	-	19.513.732,00	-	335.884.878,00
JUMLAH		**7.576.000,000,00**	**7.576.000,000,00**	**43.740.569.824,00**	**577,36**	**19.493.978.586,00**

21. Pendapatan Sanksi Pajak

Pendapatan Sanksi Pajak Tahun Anggaran 2014, semula ditargetkan sebesar Rp207.615.000.000,00 dan setelah ditetapkannya perubahan anggaran tahun 2014 target tersebut tetap sebesar Rp207.615.000.000,00.

Realisasi sampai dengan akhir Tahun Anggaran 2014 mencapai Rp243.420.178.844,00 atau 117,25%, dengan demikian realisasi penerimaannya telah melampaui target sebesar Rp35.805.178.844,00 atau 17,25%.

Apabila realisasi tersebut dibandingkan dengan realisasi Pendapatan Sanksi Pajak Tahun Anggaran 2013 yang tercatat sebesar Rp187.995.203.203,00, terlihat realisasi di

Tahun Anggaran 2014 naik cukup signifikan sebesar Rp55.424.975.641,00 atau 29,48%.

Realisasi penerimaan Pendapatan Sanksi Pajak Tahun Anggaran 2014 tersebut terdiri atas:

a. Pendapatan Sanksi Pajak Kendaraan Bermotor sebesar Rp116.180.735.084,00 yang terdiri atas perolehan:
   1) Pendapatan Sanksi Bunga Pajak Kendaraan Bermotor sebesar Rp53.135.176.042,00;
   2) Pendapatan Sanksi Denda Pajak Kendaraan Bermotor sebesar Rp63.045.559.042,00.
b. Pendapatan Sanksi Pajak Bea Balik Nama Kendaraan Bermotor sebesar Rp2.661.573.908,00 yang terdiri atas perolehan:
   1) Pendapatan Sanksi Bunga Pajak Bea Balik Nama Kendaraan Bermotor sebesar Rp2.568.579.708,00;
   2) Pendapatan Sanksi Denda Pajak Bea Balik Nama Kendaraan Bermotor sebesar Rp92.994.200,00.
c. Pendapatan Sanksi Pajak Pajak Air Tanah sebesar Rp986.115.454,00 yang terdiri atas perolehan:
   1) Pendapatan Sanksi Bunga Pajak Air Tanah sebesar Rp630.287.055,00;
   2) Pendapatan Sanksi Denda Pajak Air Tanah sebesar Rp355.828.399,00.
d. Pendapatan Sanksi Pajak Hotel sebesar Rp3.324.125.931,00 yang terdiri atas perolehan:
   1) Pendapatan Sanksi Bunga Pajak Hotel sebesar Rp2.882.037.324,00;
   2) Pendapatan Sanksi Denda Pajak Hotel sebesar Rp363.935.816,00;
   3) Pendapatan Sanksi Kenaikan Pajak Hotel sebesar Rp78.152.791,00.
e. Pendapatan Sanksi Pajak Restoran sebesar Rp9.226.099.744,00 yang terdiri atas perolehan:

1) Pendapatan Sanksi Bunga Pajak Restoran sebesar Rp6.126.380.295,00;
2) Pendapatan Sanksi Denda Pajak Restoran sebesar Rp2.711.089.534,00;
3) Pendapatan Sanksi Kenaikan Pajak Restoran sebesar Rp388.629.915,00.

f. Pendapatan Sanksi Pajak Hiburan sebesar Rp4.662.728.581,00 yang terdiri atas perolehan:
   1) Pendapatan Sanksi Bunga Pajak Hiburan sebesar Rp3.424.443.113,00;
   2) Pendapatan Sanksi Denda Pajak Hiburan sebesar Rp995.209.825,00;
   3) Pendapatan Sanksi Kenaikan Pajak Hiburan sebesar Rp243.075.643,00.

g. Pendapatan Sanksi Pajak Reklame sebesar Rp37.084.221.170,00 yang terdiri atas perolehan:
   1) Pendapatan Sanksi Bunga Pajak Reklame sebesar Rp5.862.437.784,00;
   2) Pendapatan Sanksi Denda Pajak Reklame sebesar Rp31.221.783.386,00.

h. Pendapatan Sanksi Pajak Parkir sebesar Rp1.225.594.072,00 yang terdiri atas perolehan:
   1) Pendapatan Sanksi Bunga Pajak Parkir sebesar Rp964.215.967,00;
   2) Pendapatan Sanksi Denda Pajak Parkir sebesar Rp118.265.070,00;
   3) Pendapatan Sanksi Kenaikan Pajak Parkir sebesar Rp143.113.035,00;

i. Pendapatan Sanksi Bea Perolehan Atas Hak Tanah dan Bangunan sebesar Rp 4.741.581.742,00 yang terdiri atas perolehan:

1) Pendapatan Sanksi Bunga Bea Perolehan Atas Hak Tanah dan Bangunan sebesar Rp9.010.392,00;
2) Pendapatan Sanksi Denda Bea Perolehan Atas Hak Tanah dan Bangunan sebesar Rp3.117.921.903,00;
3) Pendapatan Sanksi Kenaikan Bea Perolehan Atas Hak Tanah dan Bangunan sebesar Rp1.614.649.447,00;

j. Pendapatan Sanksi Pajak Bumi dan Bangunan Perdesaan dan Perkotaan sebesar Rp 63,327,403,158.00 yang terdiri atas perolehan:
1) Pendapatan Sanksi Bunga Pajak Bumi dan Bangunan Perdesaan dan Perkotaan sebesar Rp62.285.944.870,00
2) Pendapatan Sanksi Denda Pajak Bumi dan Bangunan Perdesaan dan Perkotaan sebesar Rp1.041.458.288,00.

22. Pendapatan Denda Retribusi

Pendapatan Denda Retribusi Tahun Anggaran 2014, semula ditargetkan sebesar Rp40.253.000.000,00, turun sebesar Rp3.403.000.000,00 atau 194,46% pada perubahan anggaran Tahun Anggaran 2014 menjadi Rp36.850.000.000,00.

Realisasi sampai dengan akhir Tahun Anggaran 2014 mencapai Rp49.090.807.467,00 atau 133,22%, dengan demikian realisasi penerimaannya telah melampaui target sebesar Rp12.240.807.467,00 atau 33,22%.

Realisasi penerimaan Pendapatan Denda Retribusi Tahun Anggaran 2014 tersebut terdiri atas perolehan:

a. Pendapatan Denda Retribusi Jasa Umum sebesar Rp696.603.042,00;

b. Pendapatan Denda Retribusi Jasa Usaha sebesar Rp28.789,00;
c. Pendapatan Denda Retribusi Perizinan Tertentu sebesar Rp48.394.175.636,00.

Pendapatan Denda Retribusi Tahun Anggaran 2014 dibandingkan dengan realisasi Pendapatan Denda Retribusi Tahun Anggaran 2013 yang tercatat sebesar Rp42.321.332.392,00, terlihat realisasi di Tahun Anggaran 2014 naik cukup signifikan sebesar Rp6.769.475.075,00 atau 13,78%.

23. Pendapatan Denda Lain-Lain Pendapatan Asli Daerah

Pendapatan Denda Lain – Lain Pendapatan Asli Daerah Tahun Anggaran 2014 semula ditargetkan sebesar Rp702.000.000,00, turun sebesar Rp2.000.000,00 pada perubahan anggaran Tahun Anggaran 2014 menjadi Rp700.000.000,00.

Realisasi sampai dengan akhir Tahun Anggaran 2014 mencapai Rp685.532.538,00 atau 97,93%, dengan demikian realisasi penerimaannya tidak melampaui target sebesar Rp14.467.462,00 atau 2,07%.

Realisasi penerimaan Pendapatan Denda Lain – Lain Pendapatan Asli Daerah Tahun Anggaran 2014 tersebut terdiri atas:

a. Denda Keterlambatan Hasil Sewa Aset Daerah sebesar Rp472.084.382,00 yang terdiri atas perolehan:
   1) Denda Keterlambatan Sewa Tanah sebesar Rp256.085.468,00;
   2) Denda Keterlambatan Sewa Gedung sebesar Rp215.998.914,00.
b. Denda Keterlambatan Hasli Kerja Sama Aset Daerah sebesar Rp213.448.156,00 yang terdiri atas perolehan:
   1) Denda Keterlambatan Pembangunan sebesar Rp179.867.956,00;

2) Denda Keterlambatan Pembayaran Kontribusi sebesar Rp33.580.200,00.

Pendapatan Denda Lain – Lain Pendapatan Asli Daerah Tahun Anggaran 2014 dibandingkan dengan realisasi Pendapatan Denda Lain – Lain Pendapatan Asli Daerah Tahun Anggaran 2013 yang tercatat sebesar Rp803.521.604,00, terlihat realisasi di Tahun Anggaran 2014 turun cukup signifikan sebesar Rp117.989.066,00 atau 14,68%.

5.1.1.2 Pendapatan Transfer

Pendapatan Transfer ditetapkan dengan Peraturan Pemerintah Nomor 24 Tahun 2005 tentang Standar Akuntansi Pemerintahan sebagaimana telah diubah dengan Peraturan Pemerintah Nomor 71 tahun 2010, adalah penerimaan dari Pemerintah Pusat kepada Pemerintah Daerah dalam bentuk Dana Perimbangan, yaitu penerimaan dari bagian daerah yang bersumber dari Anggaran Pendapatan dan Belanja Negara (APBN) yang dialokasikan kepada daerah untuk mendanai kebutuhan daerah dalam rangka pelaksanaan desentralisasi, yang bertujuan untuk menciptakan keseimbangan keuangan antara Pemerintah Pusat dan Pemerintahan Daerah. Sebagaimana diatur dalam Pasal 10 Undang-Undang Nomor 33 Tahun 2004 tentang Perimbangan Keuangan antara Pemerintah Pusat dan Pemerintahan Daerah maka Dana Perimbangan terdiri dari, Dana Bagi Hasil, Dana Alokasi Umum (DAU) dan Dana Alokasi Khusus (DAK).

Pendapatan Transfer Tahun Anggaran 2014 semula ditargetkan sebesar Rp20.156.319.950.000,00, setelah ditetapkannya perubahan anggaran tahun 2014 targetnya naik sebesar Rp128.471.020.000,00 atau 0,63% menjadi Rp20.284.790.970.000,00.

Realisasi sampai dengan akhir Tahun Anggaran 2014 mencapai Rp12.160.469.922.272,00 atau 59,95%, dengan demikian di tahun 2014 realisasi Pendapatan Transfer tidak melampaui target sebesar Rp8.124.321.047.728,00 atau 40,05%.

Apabila realisasi Pendapatan Transfer Tahun Anggaran 2014 dibandingkan dengan realisasi tahun 2013 yang tercatat sebesar Rp11.517.024.305.153,00 realisasi Pendapatan Transfer tahun 2014 naik sebesar Rp643.445.617.119,00 atau 5,59%.

Rincian realisasi Pendapatan Transfer untuk periode yang berakhir sampai dengan 31 Desember 2014 disajikan pada tabel 5.16.

Tabel 5.16

Rincian Realisasi Pendapatan Transfer

Tahun Anggaran 2014

No.	Uraian	Tahun Anggaran 2014			%	Realisasi 2013
		Target Semula	Target Setelah Perubahan	Realisasi 2014		
1	2	3	4	5	6 (5:4)	7
1	**Transfer Pemerintah Pusat - Dana Perimbangan**	17.770.000.000.000,00	17.770.000.000.000,00	9.677.533.225.272,00	54,46	9.387.539.401.653,00
1.1	**Bagi Hasil Pajak**	17.434.000.000.000,00	17.372.073.107.000,00	9.279.068.989.723,00	53,41	8.863.205.863.857,00
a	Pajak Bumi dan Bangunan	300.000.000.000,00	125.359.652.000,00	117.153.096.984,00	93,45	271.439.669.300,00
b	Pajak Penghasilan	17.134.000.000.000,00	17.246.713.455.000,00	9.161.915.892.739,00	53,12	8.591.766.194.557,00
1.2	**Bagi Hasil Bukan Pajak/Sumber Daya Alam**	250.000.000.000,00	311.968.611.000,00	312.478.953.549,00	100,16	225.151.071.796,00
a	Provisi Sumber Daya Hutan	0,00	0,00	2.559.665,00	~	0,00
b	PungutanHasil Perikanan	2.000.000.000,00	2.414.487.000,00	2.299.094.566,00	95,22	2.084.453.917,00
c	Pertambangan Minyak Bumi	215.000.000.000,00	281.465.130.000,00	290.515.003.518,00	103,22	187.385.957.840,00
d	Pertambangan Gas Bumi	33.000.000.000,00	28.088.994.000,00	19.662.295.800,00	70,00	35.567.978.237,00
e	Cukai Hasil Tembakau	0,00	0,00	0,00	~	112.681.802,00
1.3	**Dana Alokasi Umum**	86.000.000.000,00	85.958.282.000,00	85.985.282.000,00	100,03	299.182.466.000,00
2	**Transfer Pemerintah Pusat Lainnya**	7.386.319.950.000,00	2.514.790.970.000,00	2.482.936.697.000,00	98,73	2.129.484.903.500,00
2.1	**Dana Penyesuaian**	7.386.319.950.000,00	2.514.790.970.000,00	2.482.936.697.000,00	98,73	2.129.484.903.500,00
Jumlah		**25.156.319.950.000,00**	**20.284.790.970.000,00**	**12.160.469.922.272,00**	**59,95**	**11.517.024.305.153,00**

Sumber : Badan Pengelola Keuangan dan Aset Daerah Provinsi DKI Jakarta

Penjelasan lebih lanjut mengenai pos Pendapatan Transfer adalah sebagai berikut :

5.1.1.2.1 Transfer Pemerintah Pusat – Dana Perimbangan

1. Bagi Hasil Pajak

Bagi Hasil Pajak Tahun Anggaran 2014 semula ditargetkan sebesar Rp17.434.000.000.000,00, setelah ditetapkannya perubahan anggaran tahun 2014 target Bagi Hasil Pajak turun sebesar Rp61.926.893.000,00 atau 0,36% menjadi sebesar Rp17.372.073.107.000. Realisasi sampai dengan akhir Tahun Anggaran 2014 mencapai Rp9.279.068.989.723,00 atau 53,41%, dengan demikian tahun 2014 penerimaan Bagi Hasil Pajak tidak melampaui target sebesar Rp8.093.004.117.277,00 atau 46,59%.

Apabila realisasi tersebut dibandingkan dengan realisasi Bagi Hasil Pajak tahun 2013 yang tercatat Rp8.863.205.863.857,00, penerimaan Bagi Hasil Pajak tahun 2014 naik sebesar Rp415.863.125.866,00 atau 4,69%.

Realisasi penerimaan Bagi Hasil Pajak diperoleh dari:

a. Pajak Bumi dan Bagunan sektor Minyak Bumi dan Gas Bumi (PBB Migas)

Bagi Hasil Pajak Bumi dan Bangunan sektor Minyak Bumi dan Gas Bumi Tahun Anggaran 2014 semula ditargetkan sebesar Rp300.000.000.000,00, setelah ditetapkannya perubahan anggaran tahun 2014 target Pajak Bumi dan Bangunan sektor Minyak Bumi dan Gas Bumi turun sebesar Rp174.640.348.000,00 atau 39,31% menjadi sebesar Rp125.359.625.000,00.

Realisasi sampai dengan akhir Tahun Anggaran 2014 mencapai sebesar Rp117.153.096.984,00 atau 93,45%, dengan rincian sebagai berikut:

1) Dana Bagi Hasil PBB Migas Bagian Daerah sebesar Rp109.491.011.994,00;
2) Dana Bagi Hasil Biaya Pemungutan PBB Migas Bagian Daerah sebesar Rp4.669.604.019,00;
3) Dana Bagi Hasil Pajak Bumi dan Bangunan (PBB) Bagian Pemerintah Pusat yang dibagikan ke daerah sebesar Rp2.992.480.971,00; dan

dengan demikian realisasi Bagi Hasil Pajak Bumi dan Bangunan sektor Minyak Bumi dan Gas Bumi melampaui target sebesar Rp8.206.555.016,00 atau 6,55%.

Apabila realisasi Bagi Hasil PBB tersebut dibandingkan dengan realisasi penerimaan Tahun Anggaran 2013 yangtercatat sebesar Rp271.439.669.300,00, penerimaan bagi hasil PBB tahun 2014 turun sebesar Rp154.286.572.316,00 atau 56,84%.

b. Pajak Penghasilan (PPh)

Penerimaan Bagi Hasil PPh Tahun Anggaran 2014 semula ditargetkan sebesar Rp14.134.000.000.000,00, setelah ditetapkannya perubahan anggaran tahun 2014 target penerimaan Bagi Hasil PPh naik sebesar Rp112.713.455.000,00 atau 0,84% menjadi sebesar Rp17.246.713.455,00.

Realisasi sampai dengan akhir 31 Desember 2014 tercatat sebesar Rp9.161.915.892.739,00 atau 53,12%, dengan rincian sebagai berikut:

1) Realisasi Dana Bagi Hasil PPh Pasal 21 sebesar Rp8.722.588.549.264,00;
2) Realisasi Dana Bagi Hasil PPh Pasal 25 dan Pasal 29 sebesar Rp439.327.343.475,00;

Dengan demikian realisasi penerimaan PPh sampai dengan akhir 31 Desember 2014 tidak melampaui target sebesar Rp8.084.797.562.261,00 atau 46,88%.

Apabila realisasi tersebut dibandingkan dengan realisasi Tahun Anggaran 2013 yang tercatat sebesar Rp8.591.766.194.557,00, realisasi PPh tahun 2014 naik sebesar Rp570.149.698.182,00 atau 6,64%.

Upaya yang intensif dilakukan untuk pencapaian target realisasi penerimaan PPh Bagi Hasil antara lain:

1) Peningkatan koordinasi ekstensifikasi dan intensifikasi dan kerjasama dengan instansi terkait baik dengan Dirjen Pajak maupun dari Pemerintah Provinsi DKI Jakarta.
2) Melaksanakan kegiatan ekstensifikasi dan intensifikasi (*Canvassing*) dengan Kanwil DJP untuk peningkatan penerimaan Pajak Penghasilan.
3) Pelaksanaan penjaringan objek pajak pada kawasan tertentu, seperti mal, pusat pertokoan, pusat bisnis dan perdagangan.

4) Pelaksanaan sosialisasi dan penyuluhan kepada masyarakat dan aparat (khususnya para Bendaharawan Pemerintah dan Badan Usaha).

2. Bagi Hasil Bukan Pajak / Sumber Daya Alam

Bagi Hasil Bukan Pajak/SDA Tahun Anggaran 2014 semula ditargetkan sebesar Rp250.000.000.000,00 setelah ditetapkannya perubahan anggaran tahun 2014 target penerimaan Bagi Hasil Bukan Pajak/SDA naik sebesar Rp61.968.611.000,00 atau 19,86% menjadi sebesar Rp311.968.611.000,00.

Realisasi sampai dengan akhir 31 Desember 2014 tercatat sebesar Rp312.478.953.549,00 atau 100,16%, dengan rincian sebagai berikut:

a. Realisasi Dana Bagi Hasil SDA Minyak Bumi sebesar Rp290.515.003.518,00;

b. Realisasi Dana Bagi Hasil SDA Gas Bumi sebesar Rp19.662.295.800,00;

c. Realisasi Dana Bagi Hasil SDA Perikanan sebesar Rp2.299.094.566,00;

d. Realisasi Dana Bagi Hasil SDA Provisi Sumber Daya Hutan sebesar Rp2.559.665,00.

Dengan demikian realisasi penerimaan Bagi Hasil Bukan Pajak/Sumber Daya Alam (SDA) sampai dengan akhir 31 Desember 2014 tidak melampaui target sebesar Rp510.342.549,00 atau 0,16%.

Apabila realisasi tersebut dibandingkan dengan realisasi Tahun Anggaran 2013 yang tercatat sebesar Rp225.151.071.796,00, realisasi penerimaan Bagi Hasil Bukan Pajak/SDA tahun 2014 turun sebesar Rp87.327.881.753,00 atau 38,79%.

Dalam rangka pencapaian target realisasi penerimaan Bagi Hasil Bukan Pajak/Sumber Daya Alam (SDA), dilakukan langkah-langkah dan upaya yang intensif, seperti:

a. Berkoordinasi dengan Departemen Teknis sehingga penerimaan untuk Provinsi DKI Jakarta tidak terlambat diterima.

b. Melakukan berbagai macam kegiatan yang mendukung seperti memfasilitasi pelaksanaan rekonsiliasi perhitungan produksi *lifting* migas dan dana bagi hasil migas di Provinsi DKI Jakarta.

c. Secara intensif telah dilakukan rapat koordinasi dengan instansi terkait dalam rangka koordinasi perhitungan produksi *lifting* dan penerimaan bagi hasil migas di Provinsi DKI Jakarta.

d. Melakukan pemantauan dan monitoring di Departemen Energi dan Sumber Daya Mineral (ESDM) Direktorat Jenderal Minyak dan Gas.

e. Peningkatan koordinasi dan rekonsiliasi dalam rangka perhitungan *lifting* produksi dari dana bagi hasil SDA yang akan diberikan ke daerah.

f. Dilakukannya konfirmasi data realisasi penerimaan SDA secara periodik.

3. Dana Alokasi Umum

Dana Alokasi Umum semula ditargetkan sebesar Rp86.000.000.000,00, setelah ditetapkannya perubahan anggaran tahun 2014 target penerimaan Dana Alokasi Umum turun sebesar Rp41.718.000,00 atau 0,05% menjadi sebesar Rp85.958.282.000,00.

Realisasi sampai dengan akhir 31 Desember 2014 tercatat sebesar Rp85.985.282.000,00 atau 100,03%,

sesuai dengan Peraturan Presiden Nomor 10 tahun 2013 tentang Dana Alokasi Umum Daerah Provinsi dan Kabupaten/Kota Tahun Anggaran 2013.

Apabila realisasi tersebut dibandingkan dengan realisasi Tahun Anggaran 2013 yang tercatat sebesar Rp299.182.466.000,00, realisasi penerimaan Dana Alokasi Umum tahun 2013 turun sebesar Rp213.197.184.000,00 atau 71,26%.

5.1.1.2.2 Transfer Pemerintah Pusat Lainnya

Transfer Pemerintah Pusat Lainnya berupa Dana Penyesuaian dan Otonomi Khusus semula ditargetkan sebesar Rp2.386.319.950.000,00, setelah ditetapkannya perubahan anggaran tahun 2014 target penerimaan Dana Penyesuaian dan Otonomi Khusus naik sebesar Rp128.471.020.000,00 atau 5,11% menjadi sebesar Rp2.514.790.970.000,00. Realisasi sampai dengan akhir 31 Desember 2014 tercatat sebesar Rp2.482.936.697.000,00 atau 98,73%. Realisasi penerimaan Dana Penyesuaian dan Otonomi Khusus per 31 Desember 2013 bersumber dari:

1. Tambahan Penghasilan Guru PNSD Profesi Non Sertifikasi sebesar Rp1.376.527.847.000,00;
2. Tambahan Penghasilan Guru PNSD Profesi Sertifikasi sebesar Rp401.378.716.000,00;
3. Dana Bantuan Operasional Sekolah (BOS) sebesar Rp705.030.134.000,00.

Apabila realisasi tersebut dibandingkan dengan realisasi Tahun Anggaran 2013 yang tercatat sebesar Rp2.129.484.903.500,00, realisasi penerimaan Dana Penyesuaian dan Otonomi Khusus naik sebesar Rp353.451.793.500,00 atau 16,60%.

5.1.1.3 Lain-Lain Pendapatan yang Sah

Lain-Lain Pendapatan yang Sah berasal Pendapatan Hibah dari badan/lembaga/organisasi swasta dalam negeri. Lain-Lain Pendapatan yang Sah Tahun Anggaran 2014 ditargetkan sebesar Rp5.000.000.000.000,00. Realisasi Lain-Lain Pendapatan yang Sah sampai dengan akhir 31 Desember 2014 tercatat sebesar Rp389.614.752.674,00 atau 7,79%. Jumlah tersebut merupakan hibah dari PT Jasa Raharja sebesar Rp10.133.196.000,00 dan penerimaan hibah dari Pemerintah Pusat untuk Proyek Pekerjaan Pembangunan MRT berdasarkan Surat Perintah Pembukuan dan Pengesahan (SP3) yang dikeluarkan Kementerian Keuangan sebesar Rp379.481.556.674,00. Penerimaaan hibah dari Pemerintah Pusat tersebut berasal dari pemberian pinjaman *Japan International Cooperation Agency (JICA)* kepada Pemerintah Pusat sesuai dengan Loan Agreement Nomor IP-536 tanggal 28 November 2006 sebagaimana telah diubah dengan Amandemen *Loan Agreement* Nomor IP-536 tanggal 25 Juni 2008.

Apabila realisasi Lain-Lain Pendapatan yang Sah tersebut dibandingkan dengan realisasi Lain-Lain Pendapatan yang Sah Tahun Anggaran 2013 yang tercatat sebesar Rp1.148.327.253.901,00, maka realisasi Lain-Lain Pendapatan yang Sah Tahun Anggaran 2014 turun sebesar Rp758.712.501.227,00 atau 66,07%.

Realisasi Pendapatan Hibah sebesar Rp389.614.752.674,00 tersebut belum termasuk penambahan Aset Tetap yang berasal dari donasi/hibah dari luar Pemerintah Provinsi DKI Jakarta sebesar Rp70.863.186.150,00.

5.1.2 Belanja Daerah

Belanja Daerah Tahun Anggaran 2014 disajikan berdasarkan Peraturan Pemerintah Nomor 24 Tahun 2005 tentang Standar Akuntansi Pemerintahan sebagaimana telah diubah dengan Peraturan Pemerintah Nomor 71 Tahun 2010, Peraturan Pemerintah Nomor 58 Tahun 2005 tentang Pengelolaan Keuangan Daerah dan Peraturan Menteri Dalam Negeri Nomor 13 Tahun 2006 tentang Pedoman Pengelolaan Keuangan Daerah sebagaimana telah diubah beberapa kali terakhir dengan Peraturan Menteri Dalam Negeri Nomor 21 Tahun 2011.

Belanja Daerah adalah kewajiban pemerintah daerah yang diakui sebagai pengurang nilai kekayaan bersih dan diakui pada saat terjadinya pengeluaran dari rekening Kas Umum Daerah.

Belanja Daerah meliputi semua pengeluaran Daerah dari rekening Kas Umum Daerah yang mengurangi Ekuitas Dana Lancar, yang merupakan kewajiban daerah dalam satu Tahun Anggaran yang tidak akan diperoleh pembayarannya kembali oleh daerah. Pengelolaan Belanja Daerah disusun berdasarkan pendekatan kinerja dari Satuan Kerja Perangkat Daerah / Unit Kerja Perangkat Daerah (SKPD/UKPD), yang dalam pelaksanaannya sesuai dengan tugas dan fungsinya (*performance-based budgeting*), yang ditetapkan dengan peraturan perundang-undangan.

5.1.2.1. Target dan Realisasi Belanja

Belanja Daerah Tahun Anggaran 2014 semula dianggarkan sebesar Rp64.882.747.143.000,00, setelah ditetapkannya perubahan anggaran tahun 2014 target belanja daerah turun sebesar Rp1.232.640.759.527,00 atau 1,90% menjadi sebesar Rp63.650.106.383.473,00.

Realisasi sampai dengan akhir tahun 2014 sebesar Rp37.799.664.298.459,00 atau 59,39%, sehingga sisa anggaran di tahun 2014 yang tidak terealisasi yaitu sebesar Rp25.850.442.085.014,00 atau 40,61%.

Selanjutnya apabila realisasi Belanja Daerah Tahun Anggaran 2014 tersebut dibandingkan dengan realisasi Belanja Daerah Tahun Anggaran 2013 yang tercatat sebesar Rp38.301.502.396.759,00 terlihat terjadi penurunan realisasi belanja di tahun 2014 sebesar Rp501.838.098.300,00 atau 1,31%.

Rincian realisasi Belanja Daerah Tahun Anggaran 2014 tergambar pada tabel 5.17.

Tabel 5.17
Realisasi Belanja Daerah
Tahun Anggaran 2014

(dalam rupiah)

No	Uraian	Tahun Anggaran 2014			%	Realisasi 2013
		Anggaran Semula	Anggaran Setelah Perubahan	Realisasi 2014		
1	2	3	4	5	6 (5:4)	7
	JENIS BELANJA					
I	**Belanja Operasi**	**35.767.730.61.080,00**	**38.050.250.476.156,00**	**27.386.409.506.086,00**	**71,97**	**27.594.113.332.985,00**
1	Belanja Pegawai	14.784.797.109.026,00	15.976.325.609.617,00	12.604.588.791.793,00	78,90	11.861.669.179.762,00
2	Belanja Barang dan Jasa	17.104.026.839.054,00	18.096.459.409.318,00	12.624.396.750.887,00	69,76	12.641.399.413.173,00
3	Belanja Bunga	4.353.828.000,00	4.353.828.000,00	1.218.528.851,00	27,99	2.191.752.114,00
4	Belanja Hibah	2.617.224.715.500,00	2.714.824.096.501,00	1.462.044.387.771,00	53,85	1.999.968.587.301,00
5	Belanja Bantuan Sosial	1.220.977.869.500,00	1.220.977.869.500,00	680.155.340.000,00	55,71	1.044.598.129.405,00
6	Belanja Bantuan Keuangan	36.350.000.000,00	37.309.663.220,00	14.005.706.784,00	37,54	44.286.271.230,00
II	**Belanja Modal**	**29.036.373.201.920,00**	**25.530.630.700.661,00**	**10.411.118.390.249,00**	**40,78**	**10.696.012.194.312,00**
1	Belanja Tanah	5.185.263.258.463,00	6.938.606.031.044,00	1.754.586.883.131,00	25,29	749.179.258.197,00
2	Belanja Peralatan dan Mesin	10.287.348.981.748,00	7.635.472.477.300,00	4.062.228.522.758,00	53,20	4.953.305.974.019,00
3	Belanja Gedung dan Bangunan	6.305.549.821.903,00	4.949.591.757.230,00	2.589.956.270.028,00	52,33	2.714.322.488.763,00
4	Belanja Jalan, Irigasi, dan Jaringan	5.629.529.594.036,00	4.756.735.388.047,00	1.599.630.901.228,00	33,63	1.464.462.609.554,00
5	Belanja Aset Tetap Lainnya	1.628.681.545.770,00	1.250.225.047.040,00	404.715.813.104,00	32,37	814.741.863.779,00
III	**Belanja Tak Terduga**	**78.643.580.000,00**	**69.225.206.656,00**	**2.136.402.124,00**	**3,09**	**11.376.869.462,00**
1	Belanja Tak Terduga	78.643.580.000,00	69.225.206.656,00	2.136.402.124,00	**3,09**	11.376.869.462,00
Jumlah (I,II dan III)		**64.882.747.143.000,00**	**63.650.106.383.473,00**	**37.799.664.298.459,00**	**59,39**	**38.301.502.396.759,00**

Sumber: Badan Pengelola Keuangan Daerah Prov. DKI Jakarta

Penjelasan lebih lanjut mengenai klasifikasi Belanja Daerah yang ditetapkan berdasarkan Peraturan Pemerintah Nomor 71

Tahun 2010 dan Peraturan Menteri Dalam Negeri Nomor 13 Tahun 2006, antara lain menurut klasifikasi ekonomi, urusan pemerintahan dan kelompok belanja dapat diuraikan sebagai berikut.

5.1.2.1.1 Belanja Daerah menurut Klasifikasi Ekonomi

Berdasarkan Peraturan Pemerintah Nomor 71 Tahun 2010 tentang Standar Akuntansi Pemerintahan, Belanja Daerah di klasifikasikan menurut klasifikasi ekonomi yaitu pengelompokan belanja yang didasarkan pada jenis belanja untuk melaksanakan aktivitas. Klasifikasi ekonomi berdasarkan jenis belanja untuk Pemerintah Daerah terdiri dari Belanja Operasi meliputi Belanja Pegawai, Belanja Barang, Belanja Bunga, Belanja Subsidi, Belanja Hibah,Bantuan Sosial, serta Belanja Modal dan Belanja Tak Terduga.

Realisasi Belanja menurut Klasifikasi Ekonomi (jenis belanja) Tahun Anggaran 2014, dapat dijelaskan sebagai berikut.

1. Belanja Operasi

Belanja Operasi adalah pengeluaran anggaran untuk kegiatan sehari-hari Pemerintah Daerah yang memberi manfaat jangka pendek, meliputi Belanja Pegawai, Belanja Barang, Bunga, Subsidi, Hibah dan Bantuan Sosial.

Belanja Operasi Tahun Anggaran 2014 semula dianggarkan Rp35.767.730.361.080,00, setelah ditetapkan perubahan anggaran tahun 2014 alokasinya naik sebesar Rp2.282.520.115.076,00 atau 6,38% menjadi sebesar Rp38.050.250.476.156,00.

Realisasi sampai dengan akhir Tahun Anggaran 2014 mencapai Rp27.386.409.506.086,00 atau 71,97%, dengan demikian sisa anggaran yang tidak terealisasi sebesar Rp10.663.840.970.070,00 atau 28,03%.

Penjelasan lebih lanjut realisasi Belanja Operasi Tahun Anggaran 2014 adalah sebagai berikut:

a. Belanja Pegawai

Belanja Pegawai merupakan belanja kompensasi dalam bentuk gaji dan tunjangan serta penghasilan lainnya yang diberikan kepada pegawai negeri sipil yang ditetapkan sesuai dengan ketentuan perundang-undangan. Penghasilan lainnya diberikan untuk peningkatan kesejahteraan dengan pertimbangan yang objektif dengan memperhatikan kemampuan keuangan daerah.

Belanja Pegawai Tahun Anggaran 2014 semula dianggarkan sebesar Rp14.784.797.109.026,00 setelah ditetapkannya perubahan anggaran tahun 2014, belanja ini mendapat alokasi tambahan sebesar Rp1.191.528.500.591,00 atau 8,06% sehingga menjadi sebesar Rp15.976.325.609.617,00.

Realisasi Belanja Pegawai sampai dengan akhir Tahun Anggaran 2014 sebesar Rp12.604.588.791.793,00 atau 78,90%, dengan demikian sisa anggaran yang tidak terealisasi sebesar Rp3.371.736.817.824,00 atau 21,10%. Rincian untuk belanja pegawai dapat dilihat pada tabel 5.19 (halaman 203-204).

b. Belanja Barang dan Jasa

Belanja Barang dan Jasa adalah belanja yang digunakan untuk pengeluaran pembelian/pengadaan barang yang nilai manfaatnya kurang dari 12 (dua belas) bulan dan/atau pemakaian jasa dalam melaksanakan program dan kegiatan pemerintah daerah.

Belanja Barang dan Jasa Tahun Anggaran 2014 semula dianggarkan sebesar

Rp17.104.026.839.054,00. Setelah ditetapkan perubahan anggaran tahun 2014 alokasi belanja ini naik sebesar Rp992.432.570.264,00 atau 5,80% menjadi sebesar Rp18.096.459.409.318,00.

Realisasi sampai dengan akhir Tahun Anggaran 2014 sebesar Rp12.624.396.750.887,00 atau 69,76%, dengan demikian sisa anggaran yang tidak terealisasi sebesar Rp5.472.062.658.431,00 atau 30,24%.

Belanja Barang dan Jasa yang tersaji pada laporan realisasi anggaran merupakan akumulasi jumlah belanja barang dan jasa yang tercatat pada laporan realisasi anggaran SKPD/UKPD, diantaranya adalah:

1) Realisasi Belanja Barang dan Jasa pada Unit Penyelenggara Jaminan Pemeliharaan Kesehatan Daerah sebesar Rp1.363.996.184.618,00 diantaranya adalah belanja perawatan pasien jaminan pemeliharaan kesehatan sebesar Rp761.492.429.251,00 dan belanja premi asuransi kesehatan sebesar Rp601.175.016.450,00.
2) Realisasi Belanja Barang dan Jasa pada BLUD Transjakarta Busway sebesar Rp763.916.099.626,00 terdiri dari belanja jasa operator busway sebesar Rp448.479.400.000,00 dan belanja operasional layanan umum sebesar Rp305.547.029.752,00.
3) Realisasi Belanja Barang dan Jasa pada Dinas Perindustrian dan Energi sebesar Rp445.219.524.059,00 di antaranya adalah belanja listrik sebesar Rp332.353.258.182,00 dan belanja pemeliharaan penerangan jalan, taman dan hutan kota sebesar Rp44.085.824.462,00.
4) Realisasi Belanja Barang dan Jasa pada Dinas Pekerjaan Umum sebesar Rp455.747.902.412,00 di

antaranya adalah belanja pemeliharaan jalan sebesar Rp172.890.962.263,00 dan belanja pemeliharaan jaringan air sebesar Rp170.156.480.448,00.

5) Realisasi Belanja Barang dan Jasa pada Dinas Kebersihan sebesar Rp666.466.499.695,00 di antaranya adalah belanja jasa pengolahan sampah sebesar Rp279.817.387.038,00 dan belanja sewa sarana mobilitas darat sebesar Rp253.818.982.766,00.

c. Belanja Bunga

Belanja Bunga digunakan untuk pembayaran bunga yang dihitung atas kewajiban pokok utang, berdasarkan perjanjian pinjaman jangka pendek, jangka menengah dan jangka panjang.

Belanja Bunga Tahun Anggaran 2014 semula dianggarkan sebesar Rp4.353.828.000,00 sama dengan anggaran yang ditetapkan pada perubahan anggaran tahun 2014.

Realisasi Belanja Bunga sampai dengan akhir Tahun Anggaran 2014 sebesar Rp1.218.528.851,00 atau 27,99%, dengan demikian sisa anggaran yang tidak direalisasikan sebesar Rp3.135.299.149,00 atau 72,01%.

Realisasi tersebut dimanfaatkan untuk membiayai pembayaran bunga atas utang pada Lembaga Keuangan Bank Dunia untuk Proyek Kebersihan.

d. Belanja Hibah

Belanja Hibah adalah Pemberian bantuan dalam bentuk uang/barang/jasa kepada pemerintah atau pemerintah daerah lainnya, masyarakat dan organisasi kemasyarakatan yang secara spesifik telah ditetapkan peruntukannya. Pemberian Belanja Hibah diatur dalam

Peraturan Gubernur Nomor 55 Tahun 2013 tentang Tata Cara Pengusulan, Evaluasi, Penganggaran, Pelaksanaan, Penatausahaan, Pertanggungjawaban, Pelaporan dan Monitoring Hibah, Bantuan Sosial dan Bantuan Keuangan yang bersumber dari Anggaran Pendapatan dan Belanja Daerah, bahwa pemberian hibah tidak wajib, tidak mengikat dan tidak terus menerus setiap tahun anggaran, kecuali ditentukan lain oleh ketentuan peraturan perundang-undangan.

Belanja Hibah Tahun Anggaran 2014 semula dianggarkan sebesar Rp2.617.224.715.500,00 setelah ditetapkannya perubahan anggaran tahun 2014, alokasi belanja ini naik sebesar Rp97.599.381.001,00 atau 3,73% menjadi sebesar Rp2.714.824.096.501,00.

Realisasi Belanja Hibah sampai dengan akhir Tahun Anggaran 2014 sebesar Rp1.462.044.387.771,00 atau 53,85%, adapun sisa anggaran yang tidak terealisasi sebesar Rp1.252.779.708.730,00 atau 46,15%. Realisasi belanja hibah tersebut tidak termasuk nilai belanja barang yang akan diserahkan kepada masyarakat/pihak ketiga.

Penetapan besaran nominal belanja bantuan hibah tahun 2014 diatur dalam Keputusan Gubernur Provinsi DKI Jakarta Nomor 1818 tahun 2014 tentang Pemberian Hibah, Bantuan Sosial dan Bantuan Keuangan dalam Bentuk Uang kepada Individu, Keluarga, Masyarakat, Kelompok Masyarakat, Organisasi Kemasyarakatan, Pemerintah Daerah Lainnya dan Pemerintah serta Partai Politik pada Anggaran Pendapatan dan Belanja Daerah Perubahan Tahun Anggaran 2014.

Realisasi Belanja Hibah sampai dengan akhir Tahun Anggaran 2014 sebesar Rp1.462.044.387.771,00 dengan rincian sebagai berikut:

NO	URAIAN	Anggaran (Rp)	Realisasi (Rp)	%
1	Belanja Hibah Kepada Badan/Lembaga/Organisasi Swasta/Organisasi Masyarakat	829.208.502.200,00	640.843.088.382,00	77,28
2	Belanja Hibah Kepada Kelompok/Anggota Masyarakat	116.686.097.000,00	109.411.097.000,00	93,77
3	Belanja Hibah kepada BOS (Bantuan Operasional Sekolah) SD/SDLB	478.207.100.000,00	466.398.590.000,00	97,53
4	Belanja Hibah kepada BOS (Bantuan Operasional Sekolah) SMP/SMPLB/SMPT/SATAP	245.391.620.000,00	245.391.612.389,00	100,00
5	Belanja Hibah kepada BOP (Bantuan Operasioal Pendidikan) Wajib Belajar 12 Tahun Sekolah Swasta	1.045.330.777.301,00	-	-
	JUMLAH	**2.714.824.096.501,00**	**1.462.044.387.771,00**	**53,85**

Realisasi Belanja Hibah Kepada Badan/Lembaga/Organisasi Swasta/Organisasi Masyarakat tahun 2014 sebesar Rp640.843.088.382,00 diantaranya merupakan hibah kepada Komite Olahraga Nasional Indonesia (KONI) sebesar Rp255.753.799.585,00 sesuai dengan Perjanjian antara Pemerintah Provinsi DKI Jakarta dan KONI tentang Pemberian Hibah dalam Bentuk Uang pada tanggal 2 Juni 2014, digunakan untuk membiayai kegiatan operasional KONI.

Dalam rangka memenuhi Pasal 34 ayat 2 UU No 23 Tahun 2003 tentang Sistem Pendidikan Nasional, Pemerintah pusat dan Pemerintah Provinsi DKI Jakarta memberikan layanan pendidikan yang dibiayai dalam bentuk belanja hibah Bantuan Operasional Sekolah (BOS) dan Bantuan Operasional Pendidikan (BOP)

yang disalurkan ke sekolah – sekolah pada tingkat pendidikan dasar (SD dan SMP) serta satuan pendidikan lain yang sederajat dengan penjelasan sebagai berikut:

1. BOS merupakan program pemerintah pusat melalui pemerintah daerah yang pada dasarnya adalah untuk penyediaan pendanaan biaya operasi non personalia bagi satuan pendidikan dasar sebagai pelaksana program wajib belajar.

   Alokasi belanja hibah BOS SD/SDLB pada Tahun Anggaran 2014 sebesar Rp478.207.100.000,00 dan terealisasi sebesar Rp466.398.590.000,00 atau 97,53%. Biaya satuan BOS yang diterima oleh SD/SDLB Negeri dan Swasta dihitung berdasarkan jumlah siswa dengan alokasi per siswa/tahun sebesar Rp580.000,00.

   Alokasi belanja hibah BOS SMP/SMPLB/SMPT/SATAP pada Tahun Anggaran 2014 sebesar Rp245.391.620.000,00 dan terealisasi sebesar Rp245.391.612.389,00 atau 100,00%. Biaya satuan BOS yang diterima oleh SMP/SMPLB/SMPT/SATAP Negeri dan Swasta dihitung berdasarkan jumlah siswa dengan alokasi per siswa/tahun sebesar Rp710.000,00.

2. Bantuan Operasional Pendidikan (BOP) Swasta adalah untuk membebaskan seluruh siswa miskin jenjang pendidikan dasar dan menengah dari segala bentuk pungutan termasuk untuk biaya kegiatan ekstrakurikuler. Tahun Anggaran 2014 alokasi anggaran bantuan hibah BOP swasta sebesar Rp1.045.330.777.301,00 dan tidak ada yang terealisasi.

e. Belanja Bantuan Sosial

Belanja Bantuan Sosial adalah pemberian bantuan dalam bentuk uang/barang/jasa kepada kelompok/anggota masyarakat yang bertujuan untuk peningkatan kesejahteraan masyarakat. Bantuan ini tidak dapat diberikan secara terus menerus/tidak berulang, selektif dan memiliki kejelasan peruntukan penggunaannya.

Belanja Bantuan Sosial Tahun Anggaran 2014 semula dianggarkan sebesar Rp1.220.977.869.500,00, setelah ditetapkannya perubahan anggaran tahun 2014, alokasi belanja ini tidak mengalami perubahan.

Realisasi sampai dengan akhir Tahun Anggaran 2014 sebesar Rp680.155.340.000,00 atau 55,71%, sedangkan sisa anggaran yang tidak terserap sebesar Rp540.822.529.500,00 atau 44,29%.

Realisasi Belanja Bantuan Sosial tahun 2014 diantaranya diperuntukkan bagi:

1. Program Kartu Jakarta Pintar (KJP) sebesar Rp668.666.340.000,00 sesuai dengan Peraturan Gubernur Nomor 1321/2014 tentang bantuan sosial dalam bentuk uang untuk biaya personel pendidikan bagi peserta didik dari keluarga tidak mampu melalui Kartu Jakarta Pintar. Pemberian bantuan ini bertujuan untuk mendukung terselenggaranya wajib belajar 12 (dua belas) tahun, meningkatkan akses layanan pendidikan, menjamin kepastian mendapatkan layanan pendidikan, dan meningkatkan kualitas hasil pendidikan.
2. Bantuan Sosial kepada Organisasi Sosial Kemasyarakatan sebesar Rp11.489.000.000,00.

f. Belanja Bantuan Keuangan

Bantuan Keuangan adalah pemberian bantuan dalam bentuk uang yang bersifat umum atau khusus kepada pemerintah daerah lainnya dalam rangka peningkatan kemampuan keuangan, termasuk kepada partai politik.

Belanja Bantuan Keuangan Tahun Anggaran 2014 semula dianggarkan sebesar Rp36.350.000.000,00, setelah ditetapkannya perubahan anggaran tahun 2014, alokasi belanja ini naik sebesar Rp959.663.220,00 atau 2,64% menjadi Rp37.309.663.220,00.

Realisasi sampai dengan akhir Tahun Anggaran 2014 sebesar Rp14.005.706.784,00 atau 37,54%, sisa anggaran yang tidak terserap sebesar Rp23.303.956.436,00 atau 62,46%, dengan rincian sebagai berikut:

1. Bantuan Keuangan Kepada Kabupaten/Kota, dianggarkan sebesar Rp35.000.000.000,00 terealisasi sebesar Rp12.800.000.000,00 atau 36,57% dengan rincian:

Uraian	Anggaran (Rp)	Realisasi (Rp)
1. Pemerintah Kota Bogor	6.800.000.000.,00	6.800.000.000.,00
2. Pemerintah Kota Bekasi	3.000.000.000,00	3.000.000.000,00
3. Pemerintah Kabupaten Cianjur	3.000.000.000,00	3.000.000.000,00
Jumlah	**12.800.000.000,00**	**12.800.000.000,00**

2. Realisasi Belanja Bantuan Keuangan kepada Partai Politik sebesar Rp1.205.706.784,00 dari anggaran sebesar Rp2.309.663.220,00 atau 52,20%.

2. **Belanja Modal**

Belanja Modal digunakan untuk pembelian/pengadaan aset tetap dan aset lainnya yang mempunyai masa manfaat lebih dari 12 (dua belas) bulan untuk digunakan dalam kegiatan pemerintahan seperti perolehan tanah, peralatan dan mesin, gedung dan bangunan, jalan, irigasi dan jaringan, dan aset tetap lainnya.

Belanja Modal Tahun Anggaran 2014 semula dianggarkan sebesar Rp29.026.268.246.063,00 setelah ditetapkannya perubahan anggaran tahun 2014, alokasi belanja ini turun sebesar Rp3.495.637.545.402,00 atau 12,04% menjadi sebesar Rp25.530.630.700.661,00.

Realisasi sampai dengan akhir Tahun Anggaran 2014 sebesar Rp10.411.118.390.249,00 atau 40,78%, dengan demikian sisa anggaran Belanja Modal yang tidak dapat direalisasikan sebesar Rp15.119.512.310.412,00 atau 59,22%.

Rincian lebih lanjut realisasi Belanja Modal dapat dijelaskan sebagai berikut:

a. **Belanja Tanah**

Belanja Tanah Tahun Anggaran 2014 semula dianggarkan sebesar Rp5.185.213.968.463,00, setelah ditetapkannya perubahan anggaran tahun 2014 alokasi anggaran belanja naik sebesar Rp1.753.392.062.581,00 atau 33,82% menjadi sebesar Rp6.938.606.031.044,00.

Realisasi sampai dengan akhir Tahun Anggaran 2014 sebesar Rp1.754.586.883.131,00 atau 25,29% dan sisa anggaran yang tidak terealisasi sebesar Rp5.184.019.147.913,00 atau 74,71%.

Realisasi belanja tanah tersebut di antaranya terdapat pada 3 SKPD, yaitu:

1) Dinas Pertamanan dan Pemakaman.

Belanja Modal Pengadaan Tanah pada Dinas Pertamanan dan Pemakaman Tahun Anggaran 2014 dianggarkan sebesar Rp1.945.779.718.260,00. Realisasinya adalah sebesar Rp391.743.270.249,00 atau 20,13%. Adapun rincian penyerapan terbesar adalah sebagai berikut:

Pembebasan Lahan untuk Ruang Terbuka Hijau (RTH) di Jalan Raya Jembatan Tiga Kelurahan Penjagalan Kecamatan Penjaringan Jakarta Utara dianggarkan sebesar Rp95.000.000.000,00 dan terealisasi sebesar Rp87.067.197.660,00 atau 91,65%.

Pembebasan Tanah untuk RTH Kelurahan Pengangsaan Dua Kecamatan Kelapa Gading Jakarta Utara dianggarkan sebesar Rp55.000.000.000,00 dan terealisasi sebesar Rp50.405.529.000,00 atau 91,65%.

Pembebasan Lahan untuk RTH di Jalan TB Simatupang Kelurahan Tanjung Barat Kecamatan Jagakarsa Jakarta Selatan dianggarkan sebesar Rp30.073.680.000,00 dan terealisasi sebesar Rp24.060.674.850,00 atau 80,01%.

2) Dinas Pekerjaan Umum

Belanja Modal Pengadaan Tanah pada Dinas Pekerjaan Umum Tahun Anggaran 2014 dianggarkan sebesar Rp2.286.698.778.033,00. Realisasinya adalah sebesar Rp263.121.291.247,00 atau 11,51%. Adapun rincian penyerapan terbesar adalah sebagai berikut:

a) Pembebasan Tanah Kali Pesanggrahan dianggarkan sebesar Rp200.000.000.000,00

dan terealisasi sebsar Rp86.017.440.092 atau 43,01%

b) Pembebasan Tanah Waduk Cimanggis di Cibubur Jakarta Timur dianggarkan sebesar Rp37.899.994.000,00 dan terealisasi sebesar Rp37.012.724.412,00 atau 97,66%.

c) Pembebasan Tanah Kali Sunter dianggarkan sebesar Rp127.000.000.000,00 dan terealisasi sebesar Rp30.093.280.903,00 atau 23,70%

3) Dinas Perumahan dan Gedung Pemda

Belanja Modal Pengadaan Tanah pada Dinas Perumahan dan Gedung Pemda Tahun Anggaran 2014 dianggarkan sebesar Rp895.114.100.000,00 dan terealisasi sebesar Rp236.487.628.000,00atau 26,42%. Adapun rincian penyerapan terbesar sebagai berikut:

a) Pembebasan lahan untuk Rusun di Kelurahan Pulogebang dan di Kelurahan Penggilingan Kecamatan Cakung Jakarta Timur dianggarkan Rp108.140.100.000,00 dan terealisasi Rp78.533.400.000,00 atau 72,6%.

b) Pembebasan lahan untuk rumah susun di Jalan Rorotan IV Kelurahan Rorotan Kecamatan Cilincing Jakarta Utara dianggarkan Rp94.940.000.000,00 dan terealisasi Rp75.004.900.000,00 atau 79,00%.

c) Pembebasan lahan untuk Rusun di Jalan Tengki Kelurahan Cipayung Kecamatan Cipayung Jakarta Timur dianggarkan Rp51.441.500.000,00,00 dan terealisasi Rp38.597.328.000,00 atau 75,00%.

Dari realisasi Belanja Modal Tanah tersebut terdapat belanja sebesar Rp4.538.000,00 yang tidak memenuhi kriteria batas kapitalisasi Aset Tetap sebagaimana diatur dalam Peraturan Gubernur Nomor 156 Tahun 2013 tentang Kebijakan Akuntansi Pemerintah Provinsi DKI Jakarta.

b. Belanja Peralatan dan Mesin

Belanja Peralatan dan Mesin Tahun Anggaran 2014 semula dianggarkan sebesar Rp10.278.988.860.637,00, setelah ditetapkannya perubahan anggaran tahun 2014 alokasi belanja ini turunRp2.643.516.383.337,00 atau 25,72% menjadi sebesar Rp7.635.472.477.300,00.

Realisasi sampai dengan akhir Tahun Anggaran 2014 sebesar Rp4.062.228.522.758,00 atau 53,20%dan sisa anggaran yang tidak terealisasi sebesar Rp3.573.243.954.542,00 atau 46,80%.

Hampir seluruh SKPD menganggarkan belanja untuk peralatan dan mesin, adapun jenis belanjanya adalah sebagai berikut:

1) Belanja Modal Pengadaan Alat-Alat Berat dianggarkan sebesar Rp991.544.778.951,00. Realisasinya adalah sebesar Rp662.529.604.155,00atau 66,82%, Belanja Modal Pengadaan Alat-Alat Berat di antaranya adalah sebagai berikut:
   a) Belanja Modal Pengadaan Excavator Apung/Excavator Amphibi pada Dinas Kebersihan dianggarkan sebesar Rp83.452.551.760,00 dan terealiasi sebesar Rp76.773.732.920,00 atau 92,00%.

b) Belanja Modal Pengadaan *Road Sweeper* pada Dinas Kebersihan dianggarkan sebesar Rp71.163.598.489,00 dan terealisasi sebesar Rp62.855.884.386,00 atau 88,33%.

c) Belanja Modal Pengadaan Excavator Amphibi Mini pada Dinas Kebersihan dianggarkan sebesar Rp53.252.387.840,00 dan terealisasi sebesar Rp53.236.950.800,00 atau 99,97%.

2) Belanja Modal Pengadaan Alat-Alat Angkutan Darat Bermotor dianggarkan sebesar Rp1.203.162.972.404,00Realisasinya adalah sebesar Rp589.144.443.768,00 atau 48,97%. Belanja Modal Pengadaan Alat-Alat Berat di antaranya adalah sebagai berikut:

a) Belanja Modal Pengadaan Heavy Duty Hydraulic Platform Unit pada Dinas Pemadam Kebakaran dan Penanggulangan Bencana dianggarkan sebesar Rp60.731.580.000,00 dan terealisasi sebesar Rp54.290.500.000,00 atau 89,39%.

b) Belanja Modal Pengadaan *Aerial Fire Fighting and Rescue Hydrolic Platform* pada Dinas Pemadam Kebakaran dan Penanggulangan Bencana dianggarkan sebesar Rp59.876.190.000,00 dan terealisasi sebesar Rp53.004.050.000,00 atau 88,52%.

c) Belanja Modal Pengadaan Armada Bus Sekolah pada UPT Angkutan Sekolah dianggarkan sebesar Rp40.076.197.577,00 dan terealisasi sebesar Rp39.472.407.500,00 atau 98,49%

3) Belanja Modal Pengadaan Alat-Alat Angkutan Darat Tidak Bermotor dianggarkan sebesar Rp33.876.338.487,00. Realisasinya adalah sebesar Rp21.857.609.050,00 atau 64,52%.

Belanja Modal Pengadaan Alat-Alat Angkutan Darat Tidak Bermotor di antaranya adalah sebagai berikut:

a) Belanja Modal Pengadaan Pos Mobile Petugas Pembersih Sungai/Kali, Danau, Situ dan Waduk pada Dinas Kebersihan dianggarkan Rp5.740.497.760,00 dan terealisasi Rp5.481.630.000,00 atau 95,49%.
b) Belanja Modal Pengadaan Karavan Untuk Tempat Tinggal Sementara Petugas Pembersih Sungai pada Dinas Kebersihan dianggarkan Rp2.446.254.240,00 dan terealisasi Rp2.292.400.000,00 atau 93,71%.
c) Belanja Modal Pengadaan Container 10 M^3 dan 6 M^3 pada Suku Dinas Kebersihan Jakarta Barat dianggarkan Rp2.367.890.250,00 dan terealisasi Rp1.807.644.300,00 atau 76,34%.

4) Belanja Modal Pengadaan Alat-Alat Angkutan di Air Bermotor dianggarkan sebesar Rp93.983.146.425,00. Realisasinya adalah sebesar Rp79.366.067.590,00 atau 84,45%.

   Belanja Modal Pengadaan Alat-Alat Angkutan di Air Bermotor di antaranya adalah sebagai berikut:

   a) Belanja Modal Pengadaan Kapal Pembersih Gulma Multifungsi pada Dinas Kebersihan dianggarkan Rp25.549.502.320,00 dan terealisasi Rp22.855.888.000,00 atau 89,46%.
   b) Belanja Modal Pengadaan Kapal Pengangkut Sampah pada Dinas Kebersihan dianggarkan Rp19.800.000.000,00 dan terealisasi Rp18.495.015.000,00 atau 93,41%.
   c) Belanja Modal Kapal Pengangkut Sampah Sungai pada Dinas Kebersihan dianggarkan

Rp14.641.330.000,00 dan terealisasi Rp13.867.000.000,00 atau 94,71%.

5) Belanja Modal Pengadaan Alat-Alat Angkutan di Air Tidak Bermotor dianggarkan sebesar Rp53.064.673.490,00. Realisasinya adalah sebesar Rp43.013.175.240,00 atau 81,06%.

   Belanja Modal Pengadaan Alat-Alat Angkutan di Air Tidak Bermotor di antaranya adalah sebagai berikut:

   a) Belanja Modal Pengadaan Sarana Penunjang Alat-Alat Pembersih Sungai/Kali pada Dinas Kebersihan dianggarkan Rp13.728.189.520,00 dan terealisasi Rp10.982.400.000,00 atau 80,00%.
   b) Belanja Modal Pengadaan Sarana Penunjang Alat-Alat Pembersih Danau, Situ, Waduk pada Dinas Kebersihan dianggarkan Rp10.890.359.000,00 dan terealisasi Rp8.712.000.000,00 atau 80,00%.
   c) Belanja Modal Pengadaan Perahu Styrofoam pada Dinas Kebersihan dianggarkan Rp7.920.201.520,00 dan terealisasi Rp7.535.000.000,00 atau 95,14%.

6) Belanja Modal Pengadaan Alat-Alat Bengkel dianggarkan sebesar Rp66.913.471.627,00. Realisasinya adalah sebesar Rp43.491.115.475,00 atau 65,00%.

   Belanja Modal Pengadaan Alat-Alat Bengkel di antaranya adalah sebagai berikut:

   a) Belanja Modal Pengadaan Konveyor Sampah Sungai pada Dinas Kebersihan dianggarkan Rp5.940.080.000,00 dan terealisasi Rp5.720.000.000,00 atau 96,29%.

b) Belanja Modal Pengadaan dan Pemasangan Prasarana Petugas Sungai/Kali pada Dinas Kebersihan dianggarkan Rp5.000.180.000,00 dan terealisasi Rp4.749.250.000,00 atau 94,98%.

c) Belanja Modal Pengadaan Katrol Mobile pada Dinas Kebersihan dianggarkan Rp4.950.136.480,00 dan terealisasi Rp4.702.500.000,00 atau 95,00%.

7) Belanja Modal Pengadaan Alat-Alat Pengolahan Pertanian dan Peternakan dianggarkan sebesar Rp26.168.999.602,00. Realisasinya adalah sebesar Rp5.871.680.229,00 atau 22,44%.

Belanja Modal Pengadaan Alat-Alat Pengolahan Pertanian dan Peternakan di antaranya adalah sebagai berikut:

a) Belanja Modal Pengadaan Manual Tubular Rail Conveyor Chilling Room RPH Babi Kapuk pada Dinas Kelautan dan Pertanianan dianggarkan Rp1.096.835.300,00 dan terealisasi Rp1.054.804.000,00 atau 96,17%

b) Belanja Modal Pengadaan Fasilitas RPU pada Sudin Peternakan dan Perikanan Jakarta Barat dianggarkan Rp883.445.000,00 dan terealisasi Rp615.078.750,00 atau 69,62%.

c) Belanja Modal Pengadaan Penyempurnaan Pembangunan Rumah Potong Unggas (RPU) pada Sudin Peternakan dan Perikanan Jakarta Selatan dianggarkan Rp377.850.000,00 dan terealisasi Rp342.363.000,00 atau 90,61%.

8) Belanja Modal Pengadaan Peralatan kantor dianggarkan sebesar Rp226.160.466.973,00. Realisasinya adalah sebesar Rp95.547.233.398,00 atau 42,25%.

   Belanja Modal Pengadaan Peralatan kantordi antaranya adalah sebagai berikut:

   a) Belanja Modal Pengadaan Pengembangan Sistem Informasi Digital Museum Kontemporer Jakarta (lanjutan) pada Dinas Pariwisata dan Kebudayaan dianggarkan Rp5.999.999.995,00 dan terealisasi Rp5.514.254.899,00 atau 91,90%.
   b) Belanja Modal Pengadaan Lanjutan Pemasangan Instalasi Teknologi Visual Ruang Publik Kreatif pada Dinas Pariwisata dan Kebudayaan dianggarkan Rp5.999.999.995,00 dan terealisasi Rp5.473.436.099,00 atau 91,22%.
   c) Belanja Modal Pengadaan Alat I Dentitas SMK pada Sudin Pendidikan Menengah Jakarta Selatan dianggarkan Rp5.999.999.997,00 dan terealisasi Rp5.284.583.100,00 atau 88,08%.

9) Belanja Modal Pengadaan Perlengkapan kantor dianggarkan sebesar Rp1.080.802.512.242,00. Realisasinya adalah sebesar Rp439.141.811,00 atau 40,63%

   Belanja Modal Pengadaan Perlengkapan Kantor di antaranya adalah sebagai berikut:

   a) Belanja Modal Pengadaan *Fire Stick* dan Kelengkapannya pada Dinas Pemadam Kebakaran dan Penanggulangan Bencana dianggarkan Rp23.969.910.600,00 dan terealisasi Rp22.407.000.000,00 atau 93,48%.

b) Belanja Modal Pengadaan Perlengkapan Operasional Pemadam Kebakaran pada Dinas Pemadam Kebakaran dan Penanggulangan Bencana dianggarkan Rp24.908.672.500,00 dan terealisasi Rp21.422.170.000,00 atau 86,00%.

c) Belanja Modal Pengadaan Perlengkapan Personil Pemadam Kebakaran Bertekanan Tinggi pada Dinas Pemadam Kebakaran dan Penanggulangan Bencana dianggarkan Rp22.959.190.000,00 dan terealisasi Rp21.374.100.000,00 atau 93,10%.

10) Belanja Modal Pengadaan Komputer dianggarkan sebesar Rp758.249.887.032,00. Realisasinya adalah sebesar Rp431.520.610.843,00 atau 56,91%

Belanja Modal Pengadaan Komputer di antaranya adalah sebagai berikut:

a) Belanja Modal Pengadaan Alat Scanner dan Printer 3D SMKN 9 pada Sudin Pendidikan Menengah Jakarta Barat dianggarkan Rp5.999.999.998,00 dan terealisasi Rp5.813.489.000,00 atau 96,89%.

b) Belanja Modal Pengadaan Alat Scanner dan Printer 3D SMKN 11 pada Sudin Pendidikan Menengah Jakarta Barat dianggarkan Rp5.999.999.998,00 dan terealisasi Rp5.807.546.580,00 atau 96,79%.

c) Belanja Modal Pengadaan Perangkat Pendukung Jaringan Komunikasi Data pada Dinas Komunikasi, Informatika dan Kehumasan dianggarkan Rp4.999.999.999,00 dan terealisasi Rp4.900.078.590,00 atau 98,00%.

11) Belanja Modal Pengadaan Mebeulair dianggarkan sebesar Rp223.941.594.826,00.Realisasinya adalah sebesar Rp102.321.598.898,00 atau 45,69%

Belanja Modal Pengadaan Mebeulair pada Dinas Pendidikan di antaranya adalah sebagai berikut:

a) Belanja Modal Pengadaan Bangku Tunggu SD dianggarkan Rp4.400.000.000,00 dan terealisasi Rp3.256.000.000,00 atau 74,00%.
b) Belanja Modal Pengadaan Kursi Serbaguna dianggarkan Rp4.854.520.000,00 dan terealisasi Rp3.201.387.200,00 atau 65,95%.
c) Belanja Modal Pengadaan Lemari Kelas SMP dianggarkan Rp4.406.094.000,00 dan terealisasi Rp3.166.025.940,00 atau 71,86%.

12) Belanja Modal Pengadaan Peralatan Dapur dianggarkan sebesar Rp11.495.106.850,00. Realisasinya adalah sebesar Rp9.193.534.011,00 atau 79,98%.

Belanja Modal Pengadaan Peralatan Dapur di antaranya adalah sebagai berikut:

a) Belanja Modal Pengadaan Alat-Alat Dapur pada BLUD RSUD Pasar Rebo dianggarkan Rp1.420.376.972,00 dan terealisasi Rp724.673.600,00 atau 51,02%.
b) Belanja Modal Pengadaan Peralatan Pelatihan Tata Boga pada BLKD Jakarta Selatan dianggarkan Rp1.342.000.000,00 dan terealisasi Rp1.102.640.000,00 atau 82,16%.
c) Belanja Modal Pengadaan Inventaris Kantor dan Rumah Tangga pada BLUD RS Budhi Asih dianggarkan Rp635.403.900,00 dan terealisasi Rp582.325.000,00 atau 91,65%.

13) Belanja Modal Pengadaan Penghias Ruangan Rumah Tangga dianggarkan sebesar Rp9.913.628.769,00. Realisasinya adalah sebesar Rp8.292.361.973,00 atau 83,65%.

Belanja Modal Pengadaan Penghias Ruangan Rumah Tangga di antaranya adalah sebagai berikut:

a) Belanja Modal Pekerjaan Interior pada Gelanggang Remaja Jakarta Timur dianggarkan Rp2.958.822.340,00 dan terealisasi Rp2.785.638.000,00 atau 94,15%.
b) Belanja Modal Pekerjaan Interior pada Dinas Olahraga dan Pemuda dianggarkan Rp428.217.856,00 dan terealisasi Rp396.544.896,00 atau 94,15%.
c) Belanja Modal Pengadaan Vertical Blind/Horisontal Blind Gorden Gedung Baru pada Kantor Perpustakaan dan Arsip Daerah Jakarta Pusat dianggarkan Rp440.000.000,00 dan terealisasi Rp214.214.000,00 atau 48,69%.

14) Belanja Modal Pengadaan Alat-Alat Studio dianggarkan sebesar Rp319.484.330.454,00. Realisasinya adalah sebesar Rp97.495.702.218,00 atau 30,52%.

Belanja Modal Pengadaan Alat-Alat Studio di antaranya adalah sebagai berikut:

a) Belanja Modal Pemasangan, Instalasi dan Pengadaan Sistem Tata Suara Bangunan Teater Kecil GTJ pada Dinas Pariwisata dan Kebuayaan dianggarkan Rp4.999.999.994,00 dan terealisasi Rp4.610.130.250,00 atau 92,20%.

b) Belanja Modal Pengadaan *Sound System* Perkampungan Budaya Betawi pada Dinas Pariwisata dan Kebudayaan dianggarkan Rp6.500.000.000,00 dan terealisasi Rp6.073.477.000,00 atau 93,44%.

c) Belanja Modal Pengadaan Alat Musik dan Studio untuk SMA pada Sudin Pendidikan Menengah Jakarta Timur dianggarkan Rp4.945.648.000,00 dan terealisasi Rp3.670.590.000,00atau 74,22%.

15) Belanja Modal Pengadaan Alat-Alat Komunikasi dianggarkan sebesar Rp266.723.077.839,00. Realisasinya adalah sebesar Rp57.311.951.456,00 atau 21,49,%.

Belanja Modal Pengadaan Alat-Alat Komunikasi di antaranya adalah sebagai berikut:

a) Belanja Modal Pengadaan HT Radio Trunking pada Dinas Komunikasi Informatika dan Kehumasan dianggarkan Rp17.498.547.000,00 dan terealisasi Rp15.506.847.356,00 atau 88,62%.

b) Belanja Modal Pengadaan RIG Radio Trunking pada Dinas Komunikasi Informatika dan Kehumasan dianggarkan Rp12.998.790.000,00 dan terealisasi Rp11.606.986.050,00 atau 89,29%.

c) Belanja Modal Pengadaan Up Grade Jaringan Radia Trunking pada Dinas Komunikasi Informatika dan Kehumasandianggarkan Rp9.898.790.000,00 dan terealisasi Rp9.214.459.925,00 atau 93,09%.

16) Belanja Modal Pengadaan Alat-Alat Ukur dianggarkan sebesar Rp24.677.699.977,00. Realisasinya adalah sebesar Rp14.080.887.990,00 atau 57,06%.

Belanja Modal Pengadaan Alat-Alat Ukur di antaranya adalah sebagai berikut:

a) Belanja Modal Pengadaan Peralatan Standar Kemetrologian pada UPT Balai Metrologidianggarkan Rp5.181.726.000,00 dan terealisasi Rp4.494.050.000,00 atau 86,73%.
b) Belanja Modal Pengadaan Alat Ukur Telekomunikasi pada Dinas Komunikasi Informatika dan Kehumasan dianggarkan Rp3.486.192.499,00 dan terealisasi Rp3.072.613.500,00 atau 88,14%.
c) Belanja Modal Pengadaan Alat Pengatur Kelembaban Udara (dehumidifier) pada Badan Perpustakaan dan Arsip Daerah dianggarkan Rp1.815.000.000,00 dan terealisasi Rp1.336.500.000,00 atau 73,64%.

17) Belanja Modal Pengadaan Alat-Alat Kedokteran dianggarkan sebesar Rp266.773.060.370,00. Realisasinya adalah sebesar Rp223.607.278.800,00 atau 83,82%.

Belanja Modal Pengadaan Alat-Alat Kedokteran di antaranya adalah sebagai berikut:

a) Belanja Modal Pengadaan Pengembangan Alat Kedokteran pada BLUD RS Tarakan dianggarkan Rp54.130.270.171,00 dan terealisasi R51.253.730.000,00 atau 94,69%.
b) Belanja Modal Pengadaan Alat KedokteranUmum dan Ruang Perawatan pada BLUD RS Tarakan dianggarkan

Rp20.017.926.229,00 dan terealisasi Rp17.931.130.000,00 atau 89,58%.

c) Belanja Modal Pengadaan Alat Kedokteran Radiologipada BLUS RS Tarakan dianggarkan Rp16.999.434.499,00 dan terealisasi Rp14.698.954.990,00 atau 86,47%.

18) Belanja Modal Pengadaan Alat-Alat Laboratorium dianggarkan sebesar Rp1.974.457.753.282,00. Realisasinya adalah sebesar Rp1.136.461.593.813,00 atau 57,56%.

Belanja Modal Pengadaan Alat-Alat Laboratorium di antaranya adalah sebagai berikut:

a) Belanja Modal Pengadaan Peralatan Laboratprium Analisa Residu pada Balai Pengujian Mutu Hasil Tanaman Pangan dan Holtikultura dianggarkan Rp14.298.712.945,00 dan terealisasi Rp13.821.750.000,00 atau 96,66%.

b) Belanja Modal Pengadaan Alat Digital Education Classroom SMKN 35 pada Sudin Pendidikan Menengah Jakarta Barat dianggarkan Rp5.999.999.998,00 dan terealisasi Rp5.805.580.000,00 atau 96,76%.

c) Belanja Modal Pengadaan Alat Laboratorium Kesmavet pada Laboratorium Kesehatan Masyarakat Veteriner dianggarkan Rp6.550.613.850,00 dan terealisasi Rp5.801.785.000,00 atau 88,57%.

19) Belanja Modal Pengadaan Alat-Alat Persenjataan/Keamanan dianggarkan sebesar Rp4.073.692.700,00. Realisasinya adalah sebesar Rp1.966.227.610,00 atau 48,27%.

Belanja Modal Pengadaan Alat-Alat Persenjataan/Keamanan di antaranya adalah sebagai berikut:

a) Belanja Modal Pengadaan X-Ray pada Biro Umum dianggarkan Rp963.600.000,00 dan terealisasi Rp785.840.000,00 atau 81,55%.
b) Belanja Modal Pengadaan Pakaian dan Perlengkapan Anti Huru Hara pada Biro Umum dianggarkan Rp290.125.000,00 dan terealisasi Rp206.992.500,00 atau 71,35%.
c) Belanja Modal Pengadaan Garet pada Biro Umum dianggarkan Rp392.700.000,00 dan terealisasi Rp157.080.000,00 atau 40,00%.

Dari realisasi Belanja Modal Peralatan dan Mesin tersebut terdapat belanja sebesar Rp58.584.314.788,00 yang tidak memenuhi kriteria batas kapitalisasi Aset Tetap sebagaimana diatur dalam Peraturan Gubernur Nomor 156 Tahun 2013 tentang Kebijakan Akuntansi Pemerintah Provinsi DKI Jakarta dan terdapat belanja modal yang diserahkan ke pihak lain diluar SKPD Pemerintah Provinsi DKI Jakarta senilai Rp16.587.985.769,00 sehingga tidak menambah nilai aset tetap peralatan dan mesin.

c. Belanja Gedung dan Bangunan

Belanja Gedung dan Bangunan Tahun Anggaran 2014 semula ditargetkan sebesar Rp6.303.854.049.370,00, setelah ditetapkannya perubahan anggaran tahun 2014, alokasi belanja ini turun sebesar Rp1.354.262.292.140,00 atau 21,48% menjadi sebesar Rp4.949.591.757.230,00.

Realisasi sampai dengan akhir Tahun Anggaran 2014 mencapai Rp2.589.956.270.028,00 atau 52,33%,dan

sisa anggaran yang tidak terealisasi sebesar Rp2.359.635.487.202,00 atau 47,67%.

Realisasi belanja gedung dan bangunan tersebut diantaranya:

1) BLUD RS Budhi Asih, Pembangunan Gedung Rumah Sakit dianggarkan sebesar Rp163.363.724.000,00 dan terealisasi Rp133.317.878.000,00 atau 81,61%
2) BLUD RS Koja, Design dan Build Pengembangan RSUD Koja dianggarkan sebesar Rp160.410.412.513,00 dan terealisasi 152.679.857.600,00 atau 44,00%
3) Dinas Pendidikan

   Menganggarkan sebesar Rp582.729.061.938,00 dengan realisasi sebesar Rp256.407.438.508,00 atau 44,00%. Adapun rincian penyerapan terbesar terdapat pada:

   a) Kegiatan Penyelesaian Reahibilitasi Total Gedung Kantor Pusdiklatjur dianggarkan sebesar Rp26.761.159.363,00 dan realisasinya sebesar Rp21.323.675.450,00 atau 79,68%;
   b) Kegiatan rehabilitasi total gedung SMPN 263 dianggarkan sebesar Rp16.972.589.700,00 dan realisasinya sebesar Rp15.436.464.500,00 atau 90,95%; dan
   c) Kegiatan Rehabilitasi Total Gedung SMPN 108 dianggarkan sebesar Rp15.525.868.340,00 dan realisasinya sebesar Rp13.910.454.000,00 atau 89,60%.
4) Dinas Perumahan dan Gedung Pemda

   Menganggarkan sebesar Rp1.337.777.219.393,00 dengan realisasi sebesar Rp722.442.622.819,00

atau 54,00%. Adapun rincian penyerapan terbesar terdapat pada:

a) Kegiatan Pembangunan Rusun Tambora Tower A, B dan C dianggarkan sebesar Rp190.163.049.999,00 dan terealisasi sebesar Rp136.436.074.450,00 atau 71,75%;
b) Kegiatan Pembangunan Gedung Dinas Teknis Jatibaru dianggarkan sebesar Rp134.500.000.000,00 dan terealisasi Rp133.922.852.000,00 atau 99,57%;
c) Kegiatan pembangunan Gedung LBIQ (Bazis) Provinsi DKI Jakarta dianggarkan sebesar Rp59.534.041.750,00 dan terealisasi sebesar Rp59.527.962.900,00 atau 99,99%;

Dari realisasi Belanja Modal Gedung dan bangunan tersebut terdapat belanja sebesar Rp5.614.237.547,00 yang tidak memenuhi kriteria batas kapitalisasi Aset Tetap sebagaimana diatur dalam Peraturan Gubernur Nomor 156 Tahun 2013 tentang Kebijakan Akuntansi Pemerintah Provinsi DKI Jakarta dan terdapat belanja modal gedung dan bangunan senilai Rp13.329.160.637,00 yang diserahkan ke pihak lain diluar SKPD Pemerintah Provinsi DKI Jakarta.

d. Belanja Jalan, Irigasi dan Jaringan

Belanja Jalan, Irigasi dan Jaringan Tahun Anggaran 2014 semula ditargetkan sebesar Rp5.629.529.821.821,00 setelah ditetapkannya perubahan anggaran tahun 2014 alokasi belanja ini turun sebesar Rp872.794.433.774,00 atau 15,50% menjadi sebesar Rp4.756.735.388.047,00. Realisasi sampai dengan akhir Tahun Anggaran 2014 mencapai sebesar Rp1.599.630.901.228,00 atau 33,63%,dan

sisa anggaran yang tidak terealisasi adalah sebesar Rp3.157.104.486.819,00 atau 66,37%.

Realisasi belanja jalan, irigasi dan jaringan tersebut di antaranya:

1) Dinas Pekerjaan Umum

   Menganggarkan sebesar Rp1.749.252.045.888,00 dengan realisasi sebesar Rp556.135.293.592,00 atau 31,79%. Adapun rincian penyerapan terbesar sebagai berikut:

   a) Penyelesaian pembangunan jalan layang KaPT Tendean – Blok M - Ciledukdengan anggaran sebesar Rp199.944.152.484,00 dan terealisasi sebesar Rp156.808.845.734,00 atau 78,43%;
   b) Pembangunan Akses Terminal Pulo Gebangdengan anggaran sebesar Rp64.999.995.275,00 dan terealisasi sebesar Rp60.143.382.000,00 atau 92,53%;
   c) Peningkatan Jl. Pemuda - Pramuka dengan anggaran sebesar Rp83.499.450.123,00 dan terealisasi sebesar Rp48.365.750.970,00 atau 57,92%;

2) Dinas Perindustrian dan Energi

   Menganggarkan sebesar Rp237.222.181.503,00 dengan realisasi sebesar Rp59.414.383.794,00 atau 25,05%. Adapun rincian penyerapan terbesar terdapat pada:

   a) Pembangunan sumur resapan di wilayah DKI Jakarta dianggarkan sebesar Rp95.367.205.363,00 dan terealisasi sebesar Rp29.552.121.472,00 atau 30,99%;
   b) Pembangunan Sumur Resapan dalma zona 7 dianggarkan sebesar Rp5.327.295.949,00 dan

terealisasi sebesar Rp5.310.291.320,00 atau 99,68%;

c) Pembangunan/peningkatan kualitas lampu PJU pada lingkungan/gang MHT di kota administrasi jakarta selatan dianggarkan sebesar Rp3.779.719.900,00 dan terealisasi sebesar Rp3.715.453.390,00 atau 98,30%;

3) Suku Dinas PU Tata Air Jakarta Pusat

Menganggarkan sebesar Rp544.762.066.524,00 dengan realisasi sebesar Rp122.861.895.758,00 atau 22,55%. Adapun rincian penyerapan terbesar sebagai berikut:

a) Pembangunan Sheet Pile Kali Utan Kayu Wilayah Jakarta Pusat dianggarkan sebesar Rp59.951.596.809,00 dan terealisasi sebesar Rp44.508.568.500,00 atau 74,24%;

b) Pembangunan Sheet Pile Saluran PHB Abdul Muis dianggarkan sebesar Rp38.649.751.161,00 dan terealisasi sebesar Rp28.630.415.205,00 atau 74,08%;

c) Pembangunan Sheet Pile Saluran PHB Citarum dianggarkan sebesar Rp24.949.750.764,00 dan terealisasi sebesar Rp18.530.412.359,00 atau 74,27%;

Dari realisasi Belanja Modal Jalan, Irigasi dan Jaringan tersebut terdapat belanja sebesar Rp513.445.303,00 yang tidak memenuhi kriteria batas kapitalisasi Aset Tetap sebagaimana diatur dalam Peraturan Gubernur Nomor 156 Tahun 2013 tentang Kebijakan Akuntansi Pemerintah Provinsi DKI Jakarta, sehinggatidak menambah nilai aset tetap Jalan, Irigasi dan Jaringandan terdapat belanja modal Jalan, Irigasi dan Jaringansenilai Rp582.538.057,00 yang diserahkan ke

pihak lain diluar SKPD Pemerintah Provinsi DKI Jakarta.

e. Belanja Aset Tetap Lainnya

Belanja Aset Tetap Lainnya Tahun Anggaran 2014 semula ditargetkan sebesar Rp1.628.681.545.772,00 setelah ditetapkannya perubahan anggaran tahun 2014 alokasi belanja ini turun sebesar Rp378.456.498.732,00 atau 23,24% menjadi sebesar Rp1.250.225.047.040,00. Realisasi sampai dengan akhir Tahun Anggaran 2014 mencapai sebesar Rp404.715.813.104,00 atau 32,37%, dengan demikian sisa anggaran yang tidak terealisasi sebesar Rp845.509.233.936,00 atau 67,63%.

Realisasi belanja aset tetap lainnya tersebut diantaranya:

1) Dinas Pendidikan

   Menganggarkan sebesar Rp315.517.464.461,00 dengan realisasi sebesar Rp29.879.649.317,00 atau 9,47%. Adapun rincian penyerapan terbesar sebagai berikut:

   a) Pengadaan buku kelas VII dan VIII bagi siswa dan guru dianggarkan sebesar Rp42.136.600.000,00 dan terealisasi sebesar Rp5.502.060.024,00 atau 13,06%.
   b) Prototipe Struktur Gerak Anatomi dan Reflek Tubuh Manusia untuk SMP dianggarkan sebesar Rp4.779.982.350,00 dan terealisasi Rp4.015.011.00,00 atau 84,00%.
   c) Pengadaan Alat Peraga Jelajah 3D Biologi untuk SMA dianggarkan sebesar Rp3.887.660.700,00 dan terealisasi sebesar Rp3.466.617.000,00 atau 89,17%.

2) Dinas Pertamanan dan Pemakaman

Menganggarkan sebesar Rp232.569.509.113,00 dengan realisasi sebesar Rp89.131.077.979,00 atau 38,32%. Adapun rincian penyerapan terbesar sebagai berikut:

a) Pengadaan Pohon Spathodeadianggarkan sebesar Rp4.939.499.400,00 dan terealisasi sebesar Rp4.144.193.820,00 atau 83,90%.
b) Pengadaan Pohon Kamboja Bali dianggarkan sebesar Rp4.939.499.400,00 dan terealisasi sebesar Rp4.143.927.434,00 atau 83,89%.
c) Pengadaan Pohon Yang Liu dianggarkan sebesar Rp4.939.499.400,00 dan terealisasi sebesar Rp4.141.569.649,00 atau 83,85%.

3) Badan Perpustakaan dan Arsip Daerah

Menganggarkan sebesar Rp56.706.820.885,00 dengan realisasi sebesar Rp30.329.449.197,00 atau 53,48%. Adapun rincian penyerapan terbesar sebagai berikut:

a) Pengadaan RFID Jakarta Pusat dianggarkan sebesar Rp21.765.348.000,00 dan terealisasi sebesar Rp19.118.000.000,00 atau 87,84%.
b) Pengadaan Unit Digital lectronic Library Sistem dianggarkan sebesar Rp5.990.050.000,00 dan terealisasi sebesar Rp5.586.350.000,00 atau 93,26%.
c) Pengadaan E-Book dianggarkan sebesar Rp1.969.763.400,00 dan terealisasi sebesar Rp1.914.000.000,00 atau 97,17%.

Dari realisasi Belanja Modal Aset Tetap Lainnya tersebut terdapat belanja sebesar Rp35.585.056.762,00 yang tidak memenuhi kriteria batas kapitalisasi Aset Tetap sebagaimana diatur

dalam Peraturan Gubernur Nomor 156 Tahun 2013 tentang Kebijakan Akuntansi Pemerintah Provinsi DKI Jakarta dan terdapat belanja modal aset tetap lainnya yang diserahkan ke pihak lain diluar SKPD Pemerintah Provinsi DKI Jakarta senilai Rp2.570.677.605,00 sehingga tidak menambah nilai Aset Tetap Lainnya.

3. Belanja Tidak Terduga

Belanja Tidak Terduga digunakan untuk penanggulangan bencana alam dan bencana sosial yang tidak diperkirakan sebelumnya, termasuk pengembalian atas kelebihan penerimaan daerah tahun-tahun sebelumnya yang telah ditutup. Disamping itu digunakan dalam rangka pencegahan gangguan terhadap stabilitas penyelenggaraan pemerintahan demi terciptanya keamanan, ketentraman dan ketertiban masyarakat.

Belanja Tidak Terduga Tahun Anggaran 2014 semula dianggarkan sebesar Rp78.643.580.000,00, setelah ditetapkannya perubahan anggaran tahun 2014 alokasi belanja ini turun sebesarRp9.418.373.344,00 atau 11,97% menjadi sebesar Rp693.225.206.656,00.

Sampai dengan akhir Tahun Anggaran 2014 belanja ini terealisasi sebesar Rp2.136.402.124,00 atau 3,09%.

Realisasi tersebut digunakan untuk pengembalian kelebihan pembayaran pajak daerah kepada sejumlah wajib pajak sesuai Keputusan Gubernur nomor 943/2014 tentang Pengembalian Kelebihan Pembayaran Pajak Daerah atas Nama Eddyanto Hadisurjo dan Kawan-Kawan sebanyak 4 (empat) orang, Keputusan Gubernur nomor 1033/2014 tentang Pengembalian Kelebihan Pembayaran Pajak Daerah kepada Wajib Pajak atas Nama Sri Wahyuni dan Kawan-Kawan sebanyak 5 (lima) orang, Keputusan Gubernur nomor 1370/2014 tentang Pengembalian Kelebihan Pembayaran Pajak Daerah

kepada Wajib Pajak atas nama Ratna Kesuma dan Kawan-Kawan sebanyak 4 (empat) orang, Keputusan Gubernur nomor 306/2014 tentang Pengembalian Kelebihan Pembayaran Pajak Daerah kepada Wajib Pajak atas nama Gunawan Sentosa dan Kawan-Kawan sebanyak 12 (Dua Belas) Orang, Keputusan Gubernur nomor 2149/2014 tentang Pengembalian Kelebihan Pembayaran Pajak Daerah kepada Wajib Pajak atas nama Meitjuny Tanujaya.dan Keputusan Gubernur nomor 2186/2014 tentang Pengembalian Kelebihan Pembayaran Pajak Daerah kepada Wajib Pajak atas nama Hendarti Soepono CS, Keputusan Gubernur nomor 1675/2014 tentang Pengembalian Kelebihan Pembayaran Pajak Daerah kepada Wajib Pajak atas nama Sri Haryati CS dan Kawan-Kawan Sebanyak 3 (Tiga) Orang, dan Keputusan Gubernur nomor 1371/2014 tentang Pengembalian Kelebihan Pembayaran Pajak Daerah kepada Wajib Pajak atas nama Surya Buntaran dan Yayasan Perempuan Untuk Negeri.

5.1.2.1.2 Belanja Daerah Menurut Urusan Pemerintahan

Belanja Daerah Menurut Urusan sebagaimana ditetapkan dalam Peraturan Pemerintah Nomor 58 Tahun 2005 danPeraturan Menteri Dalam Negeri Nomor 13 Tahun 2006 dipergunakan dalam rangka mendanai pelaksanaan urusan pemerintahan yang menjadi kewenangan Pemerintah Provinsi DKI Jakarta, terdiri dari urusan wajib, urusan pilihan dan urusan yang penanganannya dalam bagian atau bidang tertentu yang dapat dilaksanakan bersama antara pemerintah dan pemerintah daerah atau antar pemerintah daerah yang ditetapkan dengan ketentuan perundang-undangan. Belanja Daerah dalam penyelenggaraan urusan wajib adalah urusan yang sangat mendasar yang berkaitan dengan hak dan pelayanan dasar kepada masyarakat yang

wajib diselenggarakan oleh Pemerintah Daerah, diprioritaskan untuk melindungi dan meningkatkan kualitas kehidupan masyarakat dalam upaya memenuhi kewajiban daerah yang diwujudkan dalam bentuk peningkatan pelayanan dasar, pendidikan, kesehatan, fasilitas sosial dan fasilitas umum yang layak, dan diwujudkan melalui prestasi kerja dalam pencapaian standar pelayanan minimal. Yang dimaksud dengan Urusan Pilihan meliputi urusan pemerintahan yang secara nyata ada dan berpotensi untuk meningkatkan kesejahteraan masyarakat sesuai dengan kondisi dan potensi daerah.

Realisasi Belanja Daerah Menurut Urusan Pemerintahan Tahun Anggaran 2014, dapat digambarkan pada Tabel 5.18 berikut ini.

Tabel 5.18

Realisasi Belanja Daerah Menurut Urusan Pemerintahan

Tahun Anggaran 2014

(dalam rupiah)

No	Urusan Pemerintah Daerah	Tahun Anggaran 2014		%	Realisasi Tahun 2013
		Anggaran	Realisasi Tahun 2014		
1	2	3	4	5 (4:3)	6
I	**URUSAN WAJIB**	**61.694.163.952.832,00**	**36.335.485.314.669,00**	**58,90**	**36.960.424.838.608,00**
1.	Pendidikan	16.673.161.689.837,00	10.037.423.135.277,00	60,20	11.048.690.784.699,00
2.	Kesehatan	7.028.278.053.315,00	5.477.833.433.698,00	77,94	4.219.098.439.426,00
3.	Pekerjaan Umum	11.982.170.898.599,00	4.772.615.205.912,00	39,83	4.645.753.467.132,00
4.	Perumahan	3.553.948.257.760,00	1.333.711.613.115,00	37,53	748.192.459.989,00
5.	Penataan Ruang	222.285.943.172,00	145.298.177.291,00	65,37	170.787.453.935,00
6.	Perencanaan Pembangunan	187.482.723.373,00	131.940.161.779,00	47,78	95.456.175.299,00
7.	Perhubungan	2.879.072.223.814,00	1.399.052.912.016,00	48,59	2.184.031.673.564,00
8.	Lingkungan Hidup	3.902.574.061.855,00	1.307.842.424.850,00	70,37	1.178.128.021.957,00
9.	Pertanahan	9.904.243.008,00	2.166.212.500,00	21,87	4.878.798.870,00
10.	Kependudukan dan Catatan Sipil	170.311.789.019,00	128.321.558.071,00	75,35	117.906.152.559,00
11.	Pemberdayaan Perempuan	42.760.646.714,00	28.501.333.365,00	66,65	38.227.758.870,00
12.	Keluarga Berencana dan Keluarga Sejahtera	96.233.422.772,00	76.257.461.830,00	79,24	55.247.826.948,00
13.	Sosial	661.534.596.404,00	487.404.655.648,00	73,68	523.812.295.354,00
14.	Ketenagakerjaan	361.146.771.493,00	276.052.812.381,00	76,44	337.261.647.424,00
15.	Koperasi dan Usaha Kecil Menengah	418.200.808.664,00	196.862.290.120,00	47,07	141.519.452.906,00
16.	Penanaman Modal	24.098.010,353,00	16.642.627.210,00	69,06	32.324.542.497,00
17.	Kebudayaan	945.645.725.299,00	688.431.617.345,00	72,80	693.200.513.515,00
18.	Pemuda dan Olahraga	1.438.732.481.482,00	710.715.187.461,00	49,40	731.054.308.808,00

No	Urusan Pemerintah Daerah	Tahun Anggaran 2014		%	Realisasi Tahun 2013
		Anggaran	Realisasi Tahun 2014		
1	2	3	4	5 (4:3)	6
19.	Kesatuan Bangsa & Politik Dalam Negeri	220.300.055.535,00	99.950.894.240,00	45,37	116.463.656.447,00
20.	Otonomi Daerah, Pemerintahan Umum dan Kepegawaian	9.698.700.469.384,00	8.344.506.247.191,00	86,04	9.262.391.086.641,00
21.	Ketahanan Pangan	83.857.876.780,00	58.098.392.290,00	69,28	29.749.048.314,00
22.	Pemberdayaan Masyarakat dan Desa	361.798.890.462,00	192.444.854.827,00	53,19	167.844.926.977,00
23.	Statistik	6.997.418.130,00	4.719.439.850,00	67,45	2.939.621.850,00
24.	Kearsipan	63.253.292.456,00	41.427.579.913,00	65,49	90.167.554.787,00
25.	Komunikasi dan Informatika	319.536.215.449,00	219.571.771.049,00	68,72	145.517.022.905,00
26.	Perpustakaan	342.177.378.703,00	157.693.315.440,00	46,09	179.780.146.935,00
II	**URUSAN PILIHAN**	**1.955.942.430.641,00**	**1.464.178.983.790,00**	**74,86**	**1.341.077.558.151,00**
1.	Pertanian	100.618.020.333,00	73.537.880.016,00	73,04	0,00
2.	Kehutanan	6.177.280.395,00	4.772.465.420,00	77,26	0,00
3.	Energi dan Sumberdaya Mineral	971.410.137.894,00	686.516.345.259,00	70,67	454.993.411.225,00
4.	Pariwisata	397.669.354.174,00	321.470.075.559,00	80,84	422.081.237.059,00
5.	Kelautan dan Perikanan	412.465.037.545,00	336.424.892.256,00	81,56	332.208.850.490,00
6.	Perdagangan	22.086.766.186,00	14.641.831.711,00	66,29	91.618.851.252,00
7.	Industri	45.452.834.114,00	26.815.493.569,00	59,00	40.175.208.125,00
	Jumlah (I dan II)	**63.650.106.383.473,00**	**37.799.664.298.459,00**	**59,39**	**38.301.502.396.759,00**

Sumber: Badan Pengelola Keuangan Daerah Prov. DKI Jakarta

Realisasi Belanja Daerah Menurut Urusan Wajib sampai dengan 31 Desember 2014 dapat dijelaskan sebagai berikut:

1. Urusan Pendidikan

a. Alokasi APBD 2014 dan Realisasi

Untuk Urusan Pendidikan, pada tahun 2014 telah dialokasikan anggaran sebesar Rp16.673.161.689.837,00 dan telah direalisasikan sebesar Rp10.037.423.135.277,00 atau 60,20%

b. Realisasi Pelaksanaan Program dan Kegiatan

Adapun output yang dihasilkan pada pelaksanaan urusan ini antara lain:

1) Program Peningkatan Sarana dan Prasarana Pendidikan

Untuk Program Peningkatan Sarana dan Prasarana Pendidikan, pada tahun 2014 telah dialokasikan anggaran sebesar Rp5.138.839.847.506,00 dan telah direalisasikan sebesar Rp2.336.450.724.969,00 atau 45,47%.

2) Program Wajib Belajar Dua Belas Tahun

   Untuk Program Wajib Belajar Dua Belas Tahun, pada tahun 2014 telah dialokasikan anggaran sebesar Rp1.644.467.622.947,00 dan telah direalisasikan sebesar Rp1.549.896.793.084,00 atau 94,25%.

3) Program Peningkatan Mutu Pendidikan

   Untuk Peningkatan Mutu Pendidikan, pada tahun 2014 telah dialokasikan anggaran sebesar Rp251.446.823.612,00 dan telah direalisasikan sebesar Rp133.354.556.271,00 atau 53,03%.

4) Program Peningkatan dan Pengelolaan Kantor

   Untuk Program Peningkatan dan Pengelolaan Kantor, pada tahun 2014 telah dialokasikan anggaran sebesar Rp69.064.277.291,00 dan telah direalisasikan sebesar Rp47.186.334.517,00 atau 68,32%.

5) Program Peningkatan Tata Kelola Layanan Pendidikan

   Untuk Program Peningkatan Tata Kelola Layanan Pendidikan, pada tahun 2014 telah dialokasikan anggaran sebesar Rp41.772.126.879,00 dan telah direalisasikan sebesar Rp30.575.888.634,00 atau 73,20%.

2. Urusan Kesehatan

a. Alokasi APBD 2014 dan Realisasi

Untuk Urusan Kesehatan, pada tahun 2014 telah dialokasikan anggaran sebesar Rp7.028.278.053.315,00 dan telah direalisasikan sebesar Rp5.477.833.433.698,00 atau 77,94%.

b. Realisasi Pelaksanaan Program dan Kegiatan

Program yang telah dilaksanakan dan output yang dihasilkan pada pelaksanaan urusan kesehatan antara lain:

1) Program Peningkatan Sarana dan Prasarana Kesehatan

Untuk Program Peningkatan Sarana dan Prasarana Kesehatan, pada tahun 2014 telah dialokasikan anggaran sebesar Rp2.322.400.264.042,00 dan telah direalisasikan sebesar Rp1.649.224.943.628,00 atau 71,01%.

2) Program Jaminan Pemeliharaan Kesehatan Daerah

Untuk Program Jaminan Pemeliharaan Kesehatan Daerah, pada tahun 2014 telah dialokasikan anggaran sebesar Rp1.615.610.789.033,00 dan telah direalisasikan sebesar Rp1.289.815.687.676,00 atau 79,83%.

3) Program Peningkatan dan Pengembangan Pengelolaan Keuangan SKPD

Untuk Program Peningkatan dan Pengembangan Pengelolaan Keuangan SKPD, pada tahun 2014 telah dialokasikan anggaran sebesar Rp1.060.902.670.629,00 dan telah direalisasikan sebesar Rp1.021.219.096.776,00 atau 96,26%.

4) Program Pengembangan dan Pemberdayaan SDM Kesehatan

Untuk Program Pengembangan dan Pemberdayaan SDM Kesehatan, pada tahun 2014 telah dialokasikan anggaran sebesar Rp316.055.857.282,00 dan telah direalisasikan sebesar Rp250.447.295.228,00 atau 79,24%.

5) Program Peningkatan dan Pengelolaan Kantor

Untuk Program Peningkatan dan Pengelolaan Kantor, pada tahun 2014 telah dialokasikan anggaran sebesar Rp358.650.871.762,00 dan telah direalisasikan sebesar Rp246.715.956.277,00 atau 68,79%.

3. Urusan Pekerjaan Umum

a. Alokasi APBD 2014 dan Realisasi

Untuk Urusan Pekerjaan Umum pada Tahun 2014 telah dialokasikan anggaran sebesar Rp11.982.170.898.599,00 dan telah direalisasikan sebesar Rp4.772.615.205.912,00 atau 39,83%.

b. Realisasi Pelaksanaan Program dan Kegiatan

Program yang telah dilaksanakan dan output yang hasilkan pada pelaksanaan urusan pekerjaan umum antara lain:

1) Program Peningkatan Kinerja Pengelolaan Persampahan

Untuk Program Peningkatan Kinerja Pengelolaan Persampahan, pada tahun 2014 telah dialokasikan anggaran sebesar Rp1.818.084.288.633,00 dan telah direalisasikan sebesar Rp1.017.309.620.384,00 atau 55,96%.

2) Program Pembangunan Prasarana dan Sarana Pekerjaan Umum

Untuk Program Pembangunan Prasarana dan Sarana Pekerjaan Umum, pada tahun 2014 telah dialokasikan anggaran sebesar Rp1.527.307.237.255,00 dan telah direalisasikan sebesar Rp1.008.251.436.268,00 atau 66,01%.

3) Program Pembangunan/Peningkatan Jalan dan Jembatan

Untuk Program Pembangunan/Peningkatan Jalan dan Jembatan, pada tahun 2014 telah dialokasikan anggaran sebesar Rp1.572.356.843.646,00 dan telah direalisasikan sebesar Rp646.650.358.367,00 atau 47,97%.

4) Program Rehabilitasi/Pemeliharaan Jalan dan Jembatan

Untuk Program Rehabilitasi/Pmeliharaan Jalan dan Jembatan, pada tahun 2014 telah dialokasikan anggaran sebesar Rp1.163.265.604.152,00 dan telah direalisasikan sebesar Rp557.965.065.362,00 atau 47,97%.

5) Program Pemeliharaan Prasarana dan Sarana Pengendali Banjir dan Drainase

Untuk Program Pemeliharaan Prasarana dan Sarana Pengendali Banjir dan Drainase, pada tahun 2014 telah dialokasikan anggaran sebesar Rp913.404.580.202,00 dan telah direalisasikan sebesar Rp451.735.778.027,00 atau 49,46%.

4. Urusan Perumahan

a. Alokasi APBD 2014 dan Realisasi

Untuk Urusan Perumahan, pada Tahun 2014 telah dialokasikan anggaran sebesar

Rp3.553.948.257.760,00 dan telah direalisasikan sebesar Rp1.333.711.613.115,00 atau 37,53%.

b. Realisasi Pelaksanaan Program dan Kegiatan

Program yang telah dilaksanakan dan output yang hasilkan pada pelaksanaan urusan perumahan rakyat antara lain:

1) Program Penyediaan Perumahan Rakyat

Untuk Program Penyediaan Perumahan Rakyat, pada tahun 2014 telah dialokasikan anggaran sebesar Rp1.570.275.525.436,00 dan telah direalisasikan sebesar Rp507.390.689.369,00 atau 32,31%.

2) Program Pembangunan Gedung Pemda

Untuk Program Pembangunan Gedung Pemda, pada tahun 2014 telah dialokasikan anggaran sebesar Rp531.659.570.588,00 dan telah direalisasikan sebesar Rp328.391.163.538,00 atau 61,77%.

3) Program Peningkatan Kualitas dan Perbaikan Kampung

Untuk Program Peningkatan Kualitas dan Perbaikan Kampung, pada tahun 2014 telah dialokasikan anggaran sebesar Rp632.530.062.879,00 dan telah direalisasikan sebesar Rp222.190.221.007,00 atau 35,13%.

4) Program Pemeliharaan Gedung Pemda

Untuk Program Pemeliharaan Gedung Pemda, pada tahun 2014 telah dialokasikan anggaran sebesar Rp149.483.536.885,00 dan telah direalisasikan sebesar Rp119.825.205.968,00 atau 80,16%.

5) Program Penataan, Penertiban dan Pemeliharaan Rumah Susun

Untuk Program Penataan, Penertiban dan Pemeliharaan Rumah Susun, pada tahun 2014 telah dialokasikan anggaran sebesar Rp81.887.127.736,00 dan dan telah direalisasikan sebesar Rp51.883.058.595,00 atau 63,36%.

5. Urusan Penataan Ruang

a. Alokasi APBD 2014 dan Realisasi

Untuk Urusan Penataan Ruang pada tahun 2014 telah dialokasikan anggaran sebesar Rp222.285.943.172,00 dan telah direalisasikan sebesar Rp145.298.177.291,00 atau 65,37%.

b. Realisasi Pelaksanaan Program dan Kegiatan

Adapun output yang dihasilkan pada pelaksanaan urusan Penataan Ruang antara lain:

1) Peningkatan Pengawasan dan Penertiban Bangunan

Untuk Pengawasan dan Penertiban Bangunan, pada tahun 2014 telah dialokasikan anggaran sebesar Rp16.138.630.098,00 dan telah direalisasikan sebesar Rp11.896.519.750,00 atau 73,71%.

2) Peningkatan Sarana dan Prasarana Penataan Ruang

Untuk Peningkatan Sarana dan Prasarana Penataan Ruang, pada tahun 2014 telah dialokasikan anggaran sebesar Rp18.664.540.818,00 dan telah direalisasikan sebesar Rp9.805.422.373,00 atau 52,54%.

3) Program Pemberdayaan Komunitas Penyelenggara Bangunan Gedung

Untuk Program Pemberdayaan Komunitas Penyelenggara Bangunan Gedung, pada tahun 2014 telah dialokasikan anggaran sebesar Rp8.415.670.500,00 dan telah direalisasikan sebesar Rp7.306.588.500,00 atau 86,82%.

4) Program Peningkatan dan Pengelolaan Kantor

Untuk Program Peningkatan dan Pengelolaan Kantor, pada tahun 2014 telah dialokasikan anggaran sebesar Rp13.362.480.762,00 dan telah direalisasikan sebesar Rp7.110.841.147,00 atau 53,21%.

5) Program Pengelolaan Kendaraan Dinas

Untuk Program Pengelolaan Kendaraan Dinas, pada tahun 2014 telah dialokasikan anggaran sebesar Rp8.183.463.678,00 dan telah direalisasikan sebesar Rp4.985.938.085,00 atau 60,93%.

6. Urusan Perencanaan Pembangunan

a. Alokasi APBD 2014 dan Realisasi

Untuk Urusan Perencanaan Pembangunan pada Tahun 2014 telah dialokasikan anggaran sebesar Rp187.482.723.373,00 dan realisasi sampai dengan 31 Desember 2014 sebesar Rp131.940.161.779,00 atau 70,37%.

b. Realisasi Pelaksanaan Program dan Kegiatan

Adapun output yang dihasilkan pada pelaksanaan urusan Perencanaan Pembangunan antara lain:

1) Program Pengelolaan dan Pengembangaan Perencanaan Pembangunan

   Untuk Program Pengelolaan dan Pengembangaan Perencanaan Pembangunan, pada tahun 2014 telah dialokasikan anggaran sebesar Rp25.330.010.643,00 dan telah direalisasikan sebesar Rp16.586.045.008,00 atau 65,48%.

2) Program Perencanaan Pembangunan Prasarana Sarana Kota dan Lingkungan Hidup

   Untuk Program Perencanaan Pembangunan Prasarana Sarana Kota dan Lingkungan Hidup, pada tahun 2014 telah dialokasikan anggaran sebesar Rp9.091.417.661,00 dan telah direalisasikan sebesar Rp7.169.123.455,00 atau 78,86%.

3) Program Perencanaan Pembangunan Kesejahteraan Rakyat

   Untuk Program Perencanaan Pembangunan Kesejahteraan Rakyat, pada tahun 2014 telah dialokasikan anggaran sebesar Rp7.940.546.023,00 dan telah direalisasikan sebesar Rp6.927.423.385,00 atau 87,24%.

4) Program Peningkatan Kapasitas Perencana dan Kualitas Perencanaan Pembangunan Daerah

   Untuk Program Peningkatan Kapasitas Perencana dan Kualitas Perencanaan Pembangunan Daerah, pada tahun 2014 telah dialokasikan anggaran sebesar Rp7.396.473.210,00 dan telah direalisasikan sebesar Rp6.061.196.330,00 atau 81,95%.

5) Program Peningkatan dan Pengelolaan Kantor

Untuk Program Peningkatan dan Pengelolaan Kantor pada tahun 2014 telah dialokasikan anggaran sebesar Rp7.051.533.324,00 dan telah direalisasikan sebesar Rp5.624.054.969,00 atau 79,76%.

7. Urusan Perhubungan

a. Alokasi APBD 2014 dan Realisasi

Untuk Urusan Perhubungan pada tahun 2014 telah dialokasikan anggaran sebesar Rp2.879.072.223.814,00 dan telah direalisasikan sebesar Rp1.399.052.912.016,00 atau 48,59%.

b. Realisasi Pelaksanaan Program dan Kegiatan

Adapun output yang dihasilkan pada pelaksanaan urusan Perencanaan Pembangunan antara lain:

1) Program Peningkatan Kualitas Pelayanan Publik

Untuk Program Peningkatan Kualitas Pelayanan Publik, pada tahun 2014 telah dialokasikan anggaran sebesar Rp893.439.884.005,00 dan telah direalisasikan sebesar Rp598.377.063.953,00 atau 66,97%.

2) Program Pembangunan Angkutan Umum Berbasis Jalan

Untuk Program Pembangunan Angkutan Umum Berbasis Jalan, pada tahun 2014 telah dialokasikan anggaran sebesar Rp1.238.056.349.516,00 dan telah direalisasikan sebesar Rp458.355.839.153,00 atau 37,02%.

3) Program Pengendalian Lalu Lintas dan Angkutan

Untuk Program Pengendalian Lalu Lintas dan Angkutan, pada tahun 2014 telah dialokasikan

anggaran sebesar Rp238.522.595.197,00 dan telah direalisasikan sebesar Rp66.179.795.269,00 atau 27,75%.

4) Program Pembangunan Sarana dan Prasarana Perhubungan

Untuk Program Pembangunan Sarana dan Prasarana Perhubungan, pada tahun 2014 telah dialokasikan anggaran sebesar Rp141.613.555.167,00 dan telah direalisasikan sebesar Rp59.928.766.517,00 atau 42,32%.

5) Program Peningkatan dan Pengelolaan Kantor

Untuk Program Pembangunan Transportasi Perairan, pada tahun 2014 telah dialokasikan anggaran sebesar Rp40.365.067.266,00 dan telah direalisasikan sebesar Rp22.158.862.482,00atau 54,90%.

8. Urusan Lingkungan Hidup

a. Alokasi APBD 2014 dan Realisasi

Urusan Lingkungan Hidup pada tahun 2014 telah dialokasikan anggaran sebesar Rp3.902.574.061.855,00 dan telah direalisasikan sebesar Rp1.307.842.424.850,00 atau 70,37%.

b. Realisasi Pelaksanaan Program dan Kegiatan

Adapun output yang dihasilkan pada pelaksanaan urusan Penataan Ruang antara lain:

1) Program Pengelolaan RTH Pertamanan dan Pemakaman

Untuk Program Pengelolaan RTH Pertamanan dan Pemakaman, pada tahun 2014 telah dialokasikan anggaran sebesar Rp689.608.171.632,00 dan telah

direalisasikan sebesar Rp416.052.350.460,00 atau 60,33%.

2) Program Peningkatan Kuantitas RTH Pertamanan dan Pemakaman

Untuk Program Peningkatan Kuantitas RTH Pertamanan dan Pemakaman, pada tahun 2014 telah dialokasikan anggaran sebesar Rp1.971.379.903.827,00 dan telah direalisasikan sebesar Rp401.996.831.853,00atau 20,39%.

3) Program Peningkatan dan Pengelolaan Kantor

Untuk Program Peningkatan dan Pengelolaan Kantor, pada tahun 2014 telah dialokasikan anggaran sebesar Rp148.155.526.869,00 dan telah direalisasikan sebesar Rp62.404.377.299,00 atau 42,12%.

4) Program Konservasi Flora dan Fauna

Untuk Program Konservasi Flora dan Fauna, pada tahun 2014 telah dialokasikan anggaran sebesar Rp171.903.441.431,00 dan telah direalisasikan sebesar Rp42.840.209.431,00 atau 24,92%.

5) Program Program Peningkatan Kapasitas Pelayanan Pertamanan dan Pemakaman

Untuk Program Peningkatan Kapasitas Pelayanan Pertamanan dan Pemakaman, pada tahun 2014 telah dialokasikan anggaran sebesar Rp49.392.359.156,00 dan telah direalisasikan sebesar Rp36.930.894.718,00 atau 74,77%.

9. Urusan Pertanahan

a. Alokasi APBD 2014 dan Realisasi

Untuk urusan Pertanahan pada tahun 2014 telah dialokasikan anggaran sebesar Rp9.904.243.008,00

dan telah direalisasikan sebesar Rp2.166.212.500,00 atau 21,87%.

b. Realisasi Pelaksanaan Program dan Kegiatan

Adapun output yang dihasilkan pada pelaksanaan urusan Pertanahan antara lain:

1) Program Pemetaan dan Pengukuran Wilayah Kota
Untuk Program Pemetaan dan Pengukuran Wilayah Kota, pada tahun 2014 telah dialokasikan anggaran sebesar Rp5.037.130.463,00 dan telah direalisasikan sebesar Rp2.166.212.500,00 atau 43%.

2) Program Pendataan Penguasaan, Pemilikan, Penggunaan, dan Pemanfaatan Tanah (P4T)
Untuk Program Pendataan Penguasaan, Pemilikan, Penggunaan, dan Pemanfaatan Tanah (P4T), pada tahun 2014 telah dialokasikan anggaran sebesar Rp4.867.112.545,00 dan belum ada realisasinya.

10. Urusan Kependudukan dan Catatan Sipil

a. Alokasi APBD 2014 dan Realisasi

Untuk urusan Kependudukan dan Catatan Sipil pada tahun 2014 telah dialokasikan anggaran sebesar Rp170.311.798.019,00 serta telah direalisasikan sebesar Rp128.321.558.071,00 atau 75,35%.

b. Realisasi Pelaksanaan Program dan Kegiatan

Adapun output yang dihasilkan pada pelaksanaan urusan Kependudukan dan Catatan Sipil antara lain:

1) Program Peningkatan Pelayanan dan Sarana Prasarana Kependudukan dan Pencatatan Sipil
Untuk Program Peningkatan Pelayanan dan Sarana Prasarana Kependudukan dan Pencatatan Sipil, pada tahun 2014 telah dialokasikan anggaran

sebesar Rp38.901.133.744,00 dan telah direalisasikan sebesar Rp32.065.354.310,00 atau 82,43%.

2) Program Peningkatan dan Pengelolaan Kantor

   Untuk Program Peningkatan dan Pengelolaan Kantor, pada tahun 2014 telah dialokasikan anggaran sebesar Rp13.809.385.672,00 dan telah direalisasikan sebesar Rp11.139.541.987,00 atau 80,67%.

3) Program Peningkatan Kualitas Pelayanan Publik

   Untuk Program Peningkatan Kualitas Pelayanan Publik, pada tahun 2014 telah dialokasikan anggaran sebesar Rp7.528.668.342,00 dan telah direalisasikan sebesar Rp7.016.172.262,00 atau 93,19%.

4) Program Pengelolaan, Pengembangan dan Pemanfaatan Data Kependudukan dan Pencatatan Sipil

   Untuk Program Pengelolaan, Pengembangan dan Pemanfaatan Data Kependudukan dan Pencatatan Sipil, pada tahun 2014 telah dialokasikan anggaran sebesar Rp3.670.812.757,00 dan telah direalisasikan sebesar Rp2.912.912.710,00 atau 79,35%.

5) Program Pembinaan dan Peningkatan Partisipasi Masyarakat

   Untuk Program Pembinaan dan Peningkatan Partisipasi Masyarakat, pada tahun 2014 telah dialokasikan anggaran sebesar Rp3.623.065.536,00 dan telah direalisasikan sebesar Rp2.322.159.790,00 atau 64,09%.

11. Urusan Pemberdayaan Perempuan dan Perlindungan Anak

a. Alokasi APBD 2014 dan Realisasi

Untuk Urusan Pemberdayaan Perempuan dan Perlindungan Anak pada tahun 2014 telah dialokasikan anggaran sebesar Rp42.760.646.714,00 dan telah direalisasikan sebesar Rp28.501.333.365,00 atau 66,65%.

b. Realisasi Pelaksanaan Program dan Kegiatan

Adapun output yang dihasilkan pada pelaksanaan urusan Pemberdayaan Perempuan dan Perlindungan Anak antara lain:

1) Program Peningkatan Kualitas Hidup, Perlindungan Anak, dan Perempuan

Untuk Program Peningkatan Kualitas Hidup, Perlindungan Anak, dan Perempuan, pada tahun 2014 telah dialokasikan anggaran sebesar Rp25.417.771.655,00 dan telah direalisasikan sebesar Rp14.668.014.670,00 atau 57,71%.

2) Program Peningkatan Peran Serta Masyarakat dan Kesetaraan Gender Dalam Pembangunan

Untuk Program Peningkatan Peran Serta Masyarakat dan Kesetaraan Gender Dalam Pembangunan, pada tahun 2014 telah dialokasikan anggaran sebesar Rp6.983.662.275,00 dan telah direalisasikan sebesar Rp6.067.695.650,00 atau 86,88%.

3) Program Keserasian Kebijakan Peningkatan Kualitas Anak dan Perempuan

Untuk Program Keserasian Kebijakan Peningkatan Kualitas Anak dan Perempuan, pada tahun 2014

telah dialokasikan anggaran sebesar Rp6.119.316.034,00 dan telah direalisasikan sebesar Rp4.478.330.510,00 atau 73,18%.

4) Program Penguatan Kelembagaan Perempuan dan Anak

   Untuk Program Penguatan Kelembagaan Perempuan dan Anak, pada tahun 2014 telah dialokasikan anggaran sebesar Rp3.301.987.430,00 dan telah direalisasikan sebesar Rp2.582.249.990,00 atau 78,20%.

5) Program Peningkatan dan Pengelolaan Kantor

   Untuk Program Peningkatan dan Pengelolaan Kantor, pada tahun 2014 telah dialokasikan anggaran sebesar Rp458.605.000,00 dan telah direalisasikan sebesar Rp331.405.225,00 atau 72,26%.

12. Urusan Keluarga Berencana dan Keluarga Sejahtera

a. Alokasi APBD 2014 dan Realisasi

   Untuk urusan Keluarga Berencana (KB) dan Keluarga Sejahtera (KS) pada tahun 2014 telah dialokasikan anggaran sebesar Rp96.233.422.772,00 dan telah direalisasikan sebesar Rp76.257.461.830,00 atau 79,24%.

b. Realisasi Pelaksanaan Program dan Kegiatan

   Adapun output yang dihasilkan pada pelaksanaan urusan Keluarga Berencana (KB) dan Keluarga Sejahtera (KS) antara lain :

1) Program Keluarga Berencana (KB)

   Untuk Program Keluarga Berencana (KB), pada tahun 2014 telah dialokasikan anggaran sebesar

Rp31.733.350.334,00 dan telah direalisasikan sebesar Rp24.189.646.784,00 atau 76,23%.

2) Program Peningkatan dan Pengelolaan Kantor

   Untuk Program Peningkatan dan Pengelolaan Kantor, pada tahun 2014 telah dialokasikan anggaran sebesar Rp24.759.981.104,00 dan telah direalisasikan sebesar Rp19.653.009.634,00 atau 79,37%.

3) Program Bina Ketahanan dan Pemberdayaan Keluarga

   Untuk Program Bina Ketahanan dan Pemberdayaan Keluarga, pada tahun 2014 telah dialokasikan anggaran sebesar Rp10.657.709.913,00 dan telah direalisasikan sebesar Rp9.708.791.344,00 atau 91,10%.

4) Program Advokasi dan Komunikasi, Informasi, dan Edukasi

   Untuk Program Advokasi dan Komunikasi, Informasi, dan Edukasi, pada tahun 2014 telah dialokasikan anggaran sebesar Rp9.012.436.156,00 dan telah direalisasikan sebesar Rp6.335.823.570,00 atau 70,30%.

5) Program Peningkatan Peran Serta Masyarakat Dalam Pelayanan KB dan Kependudukan

   Untuk Program Peningkatan Peran Serta Masyarakat Dalam Pelayanan KB dan Kependudukan, pada tahun 2014 telah dialokasikan anggaran sebesar Rp6.416.660.790,00 dan telah direalisasikan sebesar Rp4.890.537.095,00 atau 76,22%.

13. Urusan Sosial

a. Alokasi APBD 2014 dan Realisasi

Untuk Urusan Sosial pada tahun 2014 telah dialokasikan anggaran sebesar Rp661.534.596.404,00 dan telah direalisasikan sebesar Rp487.404.655.648,00 atau 73,68%.

b. Realisasi Pelaksanaan Program dan Kegiatan

Adapun output yang dihasilkan pada pelaksanaan urusan sosial antara lain:

1) Program Pelayanan Rehabilitasi Sosial

Untuk Program Pelayanan Rehabilitasi Sosial, pada tahun 2014 telah dialokasikan anggaran sebesar Rp181.959.647.715,00 dan telah direalisasikan sebesar Rp161.401.192.484,00 atau 88,70%.

2) Program Peningkatan Sarana dan Prasarana Sosial

Untuk Program Peningkatan Sarana Prasarana Sosial, pada tahun 2014 telah dialokasikan anggaran sebesar Rp131.069.747.678,00 dan telah direalisasikan sebesar Rp54.001.507.989,00 atau 41,20%.

3) Program Pelayanan Perlindungan dan Jaminan Sosial

Untuk Program Pelayanan Perlindungan dan Jaminan Sosial, pada tahun 2014 telah dialokasikan anggaran sebesar Rp63.778.419.400,00 dan telah direalisasikan sebesar Rp51.695.447.411,00 atau 81,05%.

4) Program Peningkatan Pemberdayaan Sosial

Untuk Program Peningkatan Pemberdayaan Sosial, pada tahun 2014 telah dialokasikan anggaran sebesar Rp53.857.754.251,00 dan telah

direalisasikan sebesar Rp37.623.440.697,00 atau 69,86%

5) Program Peningkatan dan Pengelolaan Kantor

Untuk Program Peningkatan dan Pengelolaan Kantor, pada tahun 2014 telah dialokasikan anggaran sebesar Rp45.954.241.452,00 dan telah direalisasikan sebesar Rp35.654.499.792,00 atau 77,59%.

14. Urusan Ketenagakerjaan

a. Alokasi APBD 2014 dan Realisasi

Untuk Urusan Ketenagakerjaan pada tahun 2014 telah dialokasikan anggaran sebesar Rp361.146.771.493,00 dan telah direalisasikan sebesar Rp276.052.812.381,00 atau 76,44%.

b. Realisasi Pelaksanaan Program dan Kegiatan

1) Program Peningkatan Kompetensi dan Produktivitas Tenaga Kerja

Untuk Program Peningkatan Kualitas dan Produktivitas Tenaga Kerja, pada tahun 2014 telah dialokasikan anggaran sebesar Rp84.737.580.277,00 dan telah direalisasikan sebesar Rp66.490.407.293,00 atau 78,47%.

2) Program Penguatan sistem dan fasilitas pendukung pusat pelatihan kerja

Untuk Program Penguatan sistem dan fasilitas pendukung pusat pelatihan kerja, pada tahun 2014 telah dialokasikan anggaran sebesar Rp54.991.137.124,00 dan telah direalisasikan sebesar Rp39.028.886.434,00 atau 70,97%.

3) Program Peningkatan dan Pengelolaan Kantor

Untuk Program Peningkatan dan Pengelolaan Kantor, pada tahun 2014 telah dialokasikan

anggaran sebesar Rp46.737.576.912,00 dan telah direalisasikan sebesar Rp35.443.204.784,00 atau 75,83%.

4) Program Perlindungan dan Jaminan Sosial Tenaga Kerja

Untuk Program Perlindungan dan Jaminan Sosial Tenaga Kerja, pada tahun 2014 telah dialokasikan anggaran sebesar Rp22.971.267.660,00 dan telah direalisasikan sebesar Rp18.371.981.606,00 atau 79,98%.

5) Program peningkatan sarana, prasarana ketenagakerjaan dan ketransmigrasian

Untuk Program peningkatan sarana, prasarana ketenagakerjaan dan ketransmigrasian, pada tahun 2014 telah dialokasikan anggaran sebesar Rp20.362.829.307,00 dan telah direalisasikan sebesar Rp12.142.541.133,00 atau 59,63%.

15. Urusan Koperasi dan Usaha Kecil Menengah

a. Alokasi APBD 2014 dan Realisasi

Untuk Urusan Koperasi dan Usaha Kecil Menengah pada tahun 2014 telah dialokasikan anggaran sebesar Rp418.200.808.664,00 dan telah direalisasikan sebesar Rp196.862.290.120,00 atau 47,07%.

b. Realisasi Pelaksanaan Program dan Kegiatan

1) Program Peningkatan Sarana dan Prasarana Koperasi dan UMKM

Untuk Program Peningkatan Sarana dan Prasarana Koperasi dan UMKM, pada tahun 2014 telah dialokasikan anggaran sebesar Rp246.034.250.769,00 dan telah direalisasikan sebesar Rp78.471.763.041,00 atau 31,89%.

2) Program Peningkatan dan Pengelolaan Kantor

Untuk Program Peningkatan dan Pengelolaan Kantor, pada tahun 2014 telah dialokasikan anggaran sebesar Rp31.144.921.851,00 dan telah direalisasikan sebesar Rp23.773.846.963,00 atau 76,33%.

3) Program Peningkatan Kualitas Pelayanan Publik

Untuk Program Peningkatan Kualitas Pelayanan Publik, pada tahun 2014 telah dialokasikan anggaran sebesar Rp27.035.124.329,00 dan telah direalisasikan sebesar Rp18.516.142.026,00 atau 68,49%.

4) Program Pemberdayaan UMKM

Untuk Program Pemberdayaan UMKM, pada tahun 2014 telah dialokasikan anggaran sebesar Rp26.925.127.496,00 dan telah direalisasikan sebesar Rp12.573.761.589,00 atau 46,70%.

5) Program Peningkatan Usaha Koperasi

Untuk Program Peningkatan Usaha Koperasi, pada tahun 2014 telah dialokasikan anggaran sebesar Rp7.166.895.646,00 dan telah direalisasikan sebesar Rp6.438.039.245,00 atau 89,83%.

16. Urusan Penanaman Modal

a. Alokasi APBD 2014 dan Realisasi

Untuk Urusan Penanaman Modal pada tahun 2014 telah dialokasikan anggaran sebesar Rp24.098.010.353,00 dan telah direalisasikan sebesar Rp16.642.627.210,00 atau 69,06%.

b. Realisasi Pelaksanaan Program dan Kegiatan

Adapun output yang dihasilkan pada pelaksanaan urusan Penanaman Modal antara lain:

1) Program Peningkatan dan Pengelolaan Kantor

   Untuk Program Peningkatan dan Pengelolaan Kantor, pada tahun 2014 telah dialokasikan anggaran sebesar Rp3.392.139.875,00 dan telah direalisasikan sebesar Rp2.531.027.120,00 atau 74,61%.

2) Program Peningkatan Promosi dan Kerjasama Investasi

   Untuk Program Peningkatan Promosi dan Kerjasama Investasi, pada tahun 2014 telah dialokasikan anggaran sebesar Rp2.999.709.375,00 dan telah direalisasikan sebesar Rp1.983.537.296,00 atau 66,12%.

3) Program Pelayanan Penanaman Modal

   Untuk Program Pelayanan Penanaman Modal, pada tahun 2014 telah dialokasikan anggaran sebesar Rp1.747.816.693,00 dan telah direalisasikan sebesar Rp669.288.757,00 atau 38,29%.

4) Program Peningkatan Kinerja BUMD

   Untuk Program Peningkatan Kinerja BUMD, pada tahun 2014 telah dialokasikan anggaran sebesar Rp1.223.527.020,00 dan telah direalisasikan sebesar Rp854.790.370,00 atau 69,86%.

5) Program Peningkatan Investasi

   Untuk Program Peningkatan Investasi, pada tahun 2014 telah dialokasikan anggaran sebesar Rp944.999.515,00 dan telah direalisasikan sebesar Rp833.756.285,00 atau 88,232%.

17. Urusan Kebudayaan

a. Alokasi APBD 2014 dan Realisasi

Untuk Urusan Kebudayaan pada tahun 2014 telah dialokasikan anggaran sebesar Rp945.645.725.299,00 dan telah direalisasikan sebesar Rp688.431.617.345,00 atau 72,80%.

b. Realisasi Pelaksanaan Program dan Kegiatan

Adapun output yang dihasilkan pada pelaksanaan urusan Kebudayaan antara lain:

1) Program Peningkatan Sarana dan Prasarana Kebudayaan

Untuk Program Peningkatan Sarana dan Prasarana Kebudayaan, pada tahun 2014 telah dialokasikan anggaran sebesar Rp381.352.021.667,00 dan telah direalisasikan sebesar Rp279.560.554.781,00 atau 73,31%.

2) Program Pengembangan Promosi dan Informasi Kebudayaan

Untuk Program Pengembangan Promosi dan Informasi Kebudayaan, pada tahun 2014 telah dialokasikan anggaran sebesar Rp201.616.576.608,00 dan telah direalisasikan sebesar Rp145.463.976.569,00 atau 72,15%.

3) Program Peningkatan dan Pengelolaan Kantor

Untuk Program Peningkatan dan Pengelolaan Kantor, pada tahun 2014 telah dialokasikan anggaran sebesar Rp92.256.085.969,00 dan telah direalisasikan sebesar Rp74.849.536.891,00 atau 81,13%.

4) Program Peningkatan Pelaku dan Kelembagaan Kebudayaan

Untuk Program Peningkatan Pelaku dan Kelembagaan Kebudayaan, pada tahun 2014 telah dialokasikan anggaran sebesar Rp56.232.247.225,00 dan telah direalisasikan sebesar Rp40.782.763.750,00 atau 72,53%.

5) Program Perlindungan, Pengembangan dan Pemanfaatan Kebudayaan

Untuk Program Perlindungan, Pengembangan dan Pemanfaatan Kebudayaan, pada tahun 2014 telah dialokasikan anggaran sebesar Rp47.449.327.903,00 dan telah direalisasikan sebesar Rp37.764.936.413,00 atau 79,59%.

18. Urusan Pemuda dan Olahraga

a. Alokasi APBD 2014 dan Realisasi

Untuk Urusan Pemuda dan Olahraga pada tahun 2014 telah dialokasikan anggaran sebesar Rp1.438.732.481.482,00 dan telah direalisasikan sebesar Rp710.715.187.461,00 atau 49,40%.

b. Realisasi Pelaksanaan Program dan Kegiatan

Adapun output yang dihasilkan pada pelaksanaan urusan Olahraga dan Pemuda antara lain:

1) Program Peningkatan Sarana dan Prasarana Olahraga dan Pemuda

Untuk Program Peningkatan Sarana dan Prasarana Olahraga dan Pemuda, pada tahun 2014 telah dialokasikan anggaran sebesar Rp530.370.262.870,00 dan telah direalisasikan sebesar Rp266.282.246.612,00 atau 50,21%.

2) Program Peningkatan Peran Serta Kepemudaan

Untuk Program Program Peningkatan Peran Serta Kepemudaan, pada tahun 2014 telah dialokasikan anggaran sebesar Rp309.782.801.051,00 dan telah direalisasikan sebesar Rp206.855.379.935,00 atau 66,77%.

3) Program Pembinaan Olahraga Prestasi

Untuk Program Pembinaan Olahraga Prestasi, pada tahun 2014 telah dialokasikan anggaran sebesar Rp71.997.844.747,00 dan telah direalisasikan sebesar Rp62.563.342.652,00 atau 86,90%.

4) Program Pengembangan Olahraga

Untuk Program Pengembangan Olahraga, pada tahun 2014 telah dialokasikan anggaran sebesar Rp66.345.323.607,00 dan telah direalisasikan sebesar Rp57.497.795.016,00 atau 86,66%.

5) Program Peningkatan dan Pengelolaan Kantor

Untuk Program Peningkatan dan Pengelolaan Kantor, pada tahun 2014 telah dialokasikan anggaran sebesar Rp58.749.685.456,00 dan telah direalisasikan sebesar Rp46.121.363.445,00 atau 78,50%.

19. Urusan Kesatuan Bangsa dan Politik Dalam Negeri

a. Alokasi APBD 2014 dan Realisasi

Untuk Urusan Kesatuan Bangsa dan Politik Dalam Negeri pada tahun 2014 telah dialokasikan anggaran sebesar Rp220.300.055.535,00 dan telah direalisasikan sebesar Rp99.950.894.240,00 atau 45,37%.

b. Realisasi Pelaksanaan Program dan Kegiatan

Adapun output yang dihasilkan pada pelaksanaan urusan Kesatuan Bangsa dan Politik Dalam Negeri antara lain:

1) Program Pengembangan Wawasan Kebangsaan

Untuk Program Pengembangan Wawasan Kebangsaan, pada tahun 2014 telah dialokasikan anggaran sebesar Rp56.391.786.220,00 dan telah direalisasikan sebesar Rp27.441.077.570,00 atau 48,66%.

2) Program Pendidikan Politik Masyarakat

Untuk Program Pendidikan Politik Masyarakat, pada tahun 2014 telah dialokasikan anggaran sebesar Rp46.275.798.970,00 dan telah direalisasikan sebesar Rp25.550.966.035,00 atau 55,21%.

3) Program Pencegahan dan Penanggulangan Konflik

Untuk Program Pencegahan dan Penanggulangan Konflik, pada tahun 2014 telah dialokasikan anggaran sebesar Rp41.568.199.605,00 dan telah direalisasikan sebesar Rp21.523.815.316,00 atau 51,78%.

4) Program Penguatan Hubungan Kelembagaan

Untuk Program Penguatan Hubungan Kelembagaan, pada tahun 2014 telah dialokasikan anggaran sebesar Rp13.757.376.855,00 dan telah direalisasikan sebesar Rp4.070.784.300,00 atau 29,59%.

5) Program Peningkatan dan Pengelolaan Kantor

Untuk Program Peningkatan dan Pengelolaan Kantor, pada tahun 2014 telah dialokasikan anggaran sebesar Rp3.017.891.993,00 dan telah

direalisasikan sebesar Rp2.393.299.981,00 atau 79,30%.

20. Urusan Otonomi Daerah, Pemerintahan Umum, Administrasi Keuangan Daerah, Perangkat Daerah, Kepegawaian dan Persandian

a. Alokasi APBD 2014 dan Realisasi

Untuk Urusan Otonomi Daerah, Pemerintahan Umum, Administrasi Keuangan Daerah, Perangkat Daerah, Kepegewaian dan Persandian pada tahun 2014 telah dialokasikan anggaran sebesar Rp9.698.700.469.384,00 dan telah direalisasikan sebesar Rp 8.344.506.247.191,00 atau 86,04%.

b. Realisasi Pelaksanaan Program dan Kegiatan

Adapun realisasi belanja urusan Otonomi Daerah, Pemerintahan Umum, Administrasi Keuangan Daerah, Perangkat Daerah, Kepegawaian dan Persandian antara lain:

1) Program Peningkatan Sarana, Prasarana Penanggulangan Kebakaran dan Penyelamatan
Untuk Program Peningkatan Sarana, Prasarana Penanggulangan Kebakaran dan Penyelamatan, pada tahun 2014 telah mengalokasikan anggaran sebesar Rp1.099.776.464.926,00 dan telah direalisasikan sebesar Rp787.028.636.463,00 atau 71,56%.

2) Program Peningkatan Kapasitas Pemerintahan Kelurahan
Untuk Program Peningkatan Kapasitas Pemerintahan Kelurahan, pada tahun 2014 telah mengalokasikan anggaran sebesar

Rp986.332.950.406,00 dan telah direalisasikan sebesar Rp868.636.346.956,00 atau 88,07%.

3) Program Peningkatan dan Pengelolaan Kantor

Untuk Program Peningkatan dan Pengelolaan Kantor, pada tahun 2014 telah mengalokasikan anggaran sebesar Rp942.978.437.503,00 dan telah direalisasikan sebesar Rp548.745.354.949,00 atau 58,19%.

4) Program Administrasi Umum dan Kerumahtanggaan Daerah

Untuk Program Administrasi Umum dan Kerumahtanggaan Daerah, pada tahun 2014 telah mengalokasikan anggaran sebesar Rp244.716.541.933,00 dan telah direalisasikan sebesar Rp123.209.063.503,00 atau 50,35%.

5) Program Pengelolaan dan Penataan Aset Daerah

Untuk Program Pengelolaan dan Penataan Aset Daerah, pada tahun 2014 telah mengalokasikan anggaran sebesar Rp222.449.781.426,00 dan telah direalisasikan sebesar Rp134.375.623.694,00 atau 60,41%.

21. Urusan Ketahanan Pangan

a. Alokasi APBD 2014 dan Realisasi

Untuk Urusan Ketahanan Pangan pada tahun 2014 telah dialokasikan anggaran sebesar Rp83.857.876.780,00 dan telah direalisasikan sebesar Rp58.098.392.290,00 atau 69,28%.

b. Realisasi Pelaksanaan Program dan Kegiatan

Adapun output yang dihasilkan pada pelaksanaan urusan ketahanan pangan antara lain :

1) Program Peningkatan dan pengawasan mutu & keamanan pangan hasil tanaman pangan & hortikultura.

   Untuk Program Peningkatan dan pengawasan mutu & keamanan pangan hasil tanaman pangan & hortikultura, pada tahun 2014 telah dialokasikan anggaran sebesar Rp28.028.627.023,00 dan telah direalisasikan sebesar Rp18.360.766.069,00 atau 65,51%.

2) Program Peningkatan dan pengawasan mutu & keamanan pangan hasil perikanan

   Untuk Program Peningkatan dan pengawasan mutu & keamanan pangan hasil perikanan, pada tahun 2014 telah dialokasikan anggaran sebesar Rp15.984.220.392,00 dan telah direalisasikan sebesar Rp7.096.181.436,00 atau 44,39%.

3) Program Peningkatan dan pengawasan mutu & keamanan pangan produk hewan (kesmavet)

   Untuk Program Peningkatan dan pengawasan mutu & keamanan pangan produk hewan (kesmavet), pada tahun 2014 telah dialokasikan anggaran sebesar Rp15.904.819.148,00 dan telah direalisasikan sebesar Rp13.899.763.967,00 atau 87,39%.

4) Program Peningkatan dan Pengelolaan Kantor

   Untuk Program Peningkatan dan Pengelolaan Kantor, pada tahun 2014 telah dialokasikan anggaran sebesar Rp13.795.360.035,00 dan telah direalisasikan sebesar Rp11.736.880.851,00 atau 85,08%.

5) Program Pengamanan ketersediaan pangan, pengendalian akses, harga, promosi, dan distribusi/ pemasaran

Untuk Program Pengamanan ketersediaan pangan, pengendalian akses, harga, promosi, dan distribusi/ pemasaran, pada tahun 2014 telah dialokasikan anggaran sebesar Rp6.643.570.869,00 dan telah direalisasikan sebesar Rp4.408.988.722,00 atau 66,36%.

22. Urusan Pemberdayaan Masyarakat dan Desa

a. Alokasi APBD 2014 dan Realisasi

Untuk Urusan Pemberdayaan Masyarakat dan Desa pada tahun 2014 telah dialokasikan anggaran sebesar Rp361.798.890.462,00 dan telah direalisasikan sebesar Rp192.444.854.827,00 atau 53,19%.

b. Realisasi Pelaksanaan Program dan Kegiatan

Adapun output yang dihasilkan pada pelaksanaan urusan Pemberdayaan Masyarakat dan Desa antara lain:

1) Program Peningkatan Keberdayaan Masyarakat Kelurahan

Untuk Program Peningkatan Keberdayaan Masyarakat Kelurahan, pada tahun 2014 telah dialokasikan anggaran sebesar Rp44.212.862.366,00 dan telah direalisasikan sebesar Rp34.942.400.698,00 atau 79,03%.

2) Program Peningkatan Partisipasi Masyarakat Dalam Pembangunan

Untuk Program Peningkatan Partisipasi Masyarakat Dalam Pembangunan, pada tahun 2014 telah dialokasikan anggaran sebesar

Rp40.115.330.761,00 dan telah direalisasikan sebesar Rp31.219.148.049,00 atau 77,82%.

3) Program Peningkatan Sarana dan Prasarana Pemberdayaan Masyarakat

   Untuk Program Peningkatan Sarana dan Prasarana Pemberdayaan Masyarakat, pada tahun 2014 telah dialokasikan anggaran sebesar Rp26.108.504.944,00 dan telah direalisasikan sebesar Rp4.449.815.176,00 atau 17,04%.

4) Program Peningkatan dan Pengelolaan Kantor

   Untuk Program Peningkatan dan Pengelolaan Kantor, pada tahun 2014 telah dialokasikan anggaran sebesar Rp4.451.805.889,00 dan telah direalisasikan sebesar Rp3.361.446.264,00 atau 75,51%.

5) Program Peningkatan Kapasitas Sumber Daya Aparatur

   Untuk Program Peningkatan Kapasitas Sumber Daya Aparatur, pada tahun 2014 telah dialokasikan anggaran sebesar Rp1.755.440.680,00 dan telah direalisasikan sebesar Rp1.490.840.006,00 atau 84,93%

23. Urusan Statistik

a. Alokasi APBD 2014 dan Realisasi

   Untuk Urusan Statistik pada tahun 2014 telah dialokasikan anggaran sebesar Rp6.997.418.130,00 dan telah direalisasikan sebesar Rp4.719.439.850,00 atau 67,45%.

b. Realisasi Pelaksanaan Program dan Kegiatan

   Adapun output yang dihasilkan pada pelaksanaan urusan statistik adalah Program Statistik Daerah, pada

tahun 2014 telah dialokasikan anggaran sebesar Rp6.997.418.130,00 dan telah direalisasikan sebesar Rp4.719.439.850,00 atau 67,45%.

24. Urusan Kearsipan

a. Alokasi APBD 2014 dan Realisasi

Untuk Urusan Kearsipan pada tahun 2014 telah dialokasikan anggaran sebesar Rp63.253.292.456,00 sedangkan realisasinya sebesar Rp41.427.579.913,00 atau 65,49%.

b. Realisasi Pelaksanaan Program dan Kegiatan

Adapun output yang dihasilkan pada pelaksanaan urusan Kearsipan antara lain:

1) Program Peningkatan Saran dan Prasarana Kearsipan

Untuk Program Peningkatan Saran dan Prasarana Kearsipan, pada tahun 2014 telah dialokasikan anggaran sebesar Rp29.970.455.880,00 dan telah direalisasikan sebesar Rp25.547.835.340,00 atau 85,24%.

2) Program Peningkatan Pelayanan Arsip

Untuk Program Peningkatan Pelayanan Arsip, pada tahun 2014 telah dialokasikan anggaran sebesar Rp12.745.480.359,00 dan telah direalisasikan sebesar Rp8.271.712.790,00 atau 64,90%.

3) Program Penyelamatan dan Pelestarian Dokumen/Arsip Daerah

Untuk Program Penyelamatan dan Pelestarian Dokumen/Arsip Daerah, pada tahun 2014 telah dialokasikan anggaran sebesar Rp9.472.966.217,00 dan telah direalisasikan sebesar Rp6.304.898.123,00 atau 66,56%.

4) Program Peningkatan dan Pengelolaan Kantor

Untuk Program Peningkatan dan Pengelolaan Kantor, pada tahun 2014 telah direalisasikan anggaran sebesar Rp3.000.000.000,00 dan telah direalisasikan sebesar Rp953.837.960,00 atau 31,79%.

5) Program Pengembangan Kapasitas Penyimpanan Arsip Daerah

Untuk Program Pengembangan Kapasitas Penyimpanan Arsip Daerah, pada tahun 2014 telah dialokasikan anggaran sebesar Rp8.064.390.000,00 dan telah direalisasikan sebesar Rp349.295.700,00 atau 4,33%

25. Urusan Komunikasi dan Informatika

a. Alokasi APBD 2014 dan Realisasi

Untuk Urusan Komunikasi dan Informatika pada tahun 2014 telah dialokasikan anggaran sebesar Rp319.536.215.449,00 serta telah direalisasikan sebesar Rp219.571.771.049,00 atau 68,72%.

b. Realisasi Pelaksanaan Program dan Kegiatan

Adapun output yang dihasilkan pada pelaksanaan urusan Komunikasi dan Informatika antara lain:

1) Program Peningkatan Sarana dan Prasarana Teknologi

Untuk Program Peningkatan Sarana dan Prasarana Teknologi, pada tahun 2014 telah dialokasikan anggaran sebesar Rp100.546.549.437,00 dan telah direalisasikan sebesar Rp76.735.491.351,00 atau 76,32%.

2) Program Peningkatan Pelayanan dan Jasa Pos serta Telekomunikasi

Untuk Program Peningkatan Pelayanan dan Jasa Pos serta Telekomunikasi, pada tahun 2014 telah dialokasikan anggaran sebesar Rp70.584.375.359,00 dan telah direalisasikan sebesar Rp47.949.091.151,00 atau 67,93%.

3) Program Komunikasi, Data dan Informasi Publik

Untuk Komunikasi, Data dan Informasi Publik, pada tahun 2014 telah dialokasikan anggaran sebesar Rp54.996.776.816,00 dan telah direalisasikan sebesar Rp36.925.214.810,00 atau 67,14%.

4) Program Optimalisasi Pemanfaatan Teknologi Informasi dan Komunikasi

Untuk Program Optimalisasi Pemanfaatan Teknologi Informasi dan Komunikasi, pada tahun 2014 telah dialokasikan anggaran sebesar Rp14.608.681.806,00 dan telah direalisasikan sebesar Rp8.247.734.322,00 atau 56,46%.

5) Program Peningkatan dan Pengelolaan Kantor

Untuk Program Peningkatan dan Pengelolaan Kantor, pada tahun 2014 telah dialokasikan anggaran sebesar Rp11.754.113.785,00 dan telah direalisasikan sebesar Rp6.747.285.010,00 atau 57,40%.

26. Urusan Perpustakaan

a. Alokasi APBD 2014 dan Realisasi

Untuk Urusan Perpustakaan pada tahun 2014 telah dialokasikan anggaran sebesar 342.177.378.703,00 dan telah direalisasikan sebesar Rp157.693.315.440,00 atau 46,09%.

b. Realisasi Pelaksanaan Program dan Kegiatan

Adapun output yang dihasilkan pada pelaksanaan urusan Perpustakaan antara lain:

1) Program Peningkatan Sarana dan Prasarana Perpusakaan

   Untuk Peningkatan Sarana dan Prasarana Perpusakaan, pada tahun 2014 telah dialokasikan anggaran sebesar Rp179.839.800.997,00 dan telah direalisasikan sebesar Rp65.428.632.335,00 atau 36,38%.

2) Program Pengembangan Budaya Baca

   Untuk Program Pengembangan Budaya Baca, pada tahun 2014 telah dialokasikan anggaran sebesar Rp39.225.293.770,00 dan telah direalisasikan sebesar Rp27.385.481.264,00 atau 69,82%.

3) Program Peningkatan dan Pengelolaan Kantor

   Untuk Peningkatan dan Pengelolaan Kantor, pada tahun 2014 telah dialokasikan anggaran sebesar Rp62.416.488.300,00 dan telah direalisasikan sebesar Rp21.589.529.666,00 atau 34,59%.

4) Program Peningkatan Pelayanan Perpustakaan

   Untuk Program Peningkatan Pelayanan Perpustakaan, pada tahun 2014 telah dialokasikan anggaran sebesar Rp6.918.005.870,00 dan telah direalisasikan sebesar Rp4.100.924.867,00 atau 59,28%.

5) Program Pengelolaan Kendaraan Dinas

   Untuk Program Pengelolaan Kendaraan Dinas, pada tahun 2014 telah dialokasikan anggaran sebesar Rp3.704.122.009,00 dan telah

direalisasikan sebesar Rp1.943.015.175,00 atau 52,46%.

27. Urusan Pertanian

a. Program dan Kegiatan

Untuk Urusan Pertanian pada tahun 2014 telah dialokasikan anggaran sebesar Rp100.681.020.333,00 dan telah direalisasikan sebesar Rp73.537.880.016,00 atau 73,04%.

b. Realisasi Pelaksanaan Program dan Kegiatan

Adapun output yang dihasilkan pada pelaksanaan urusan energi dan sumberdaya mineral antara lain:

1) Program Peningkatan Kesehatan Hewan, Kesehatan Masyarakat Veteriner, dan Zoonosis Peningkatan Pengolahan dan Pemasaran Hasil Tanaman Pangan dan Hortikultura

   Untuk Program Peningkatan Pengolahan dan Pemasaran Hasil Tanaman Pangan dan Hortikultura, pada tahun 2014 telah dialokasikan anggaran sebesar Rp34.902.575.066,00 dan telah direalisasikan sebesar Rp30.230.711.516,00 atau 86,61%.

2) Program Peningkatan dan Pengembangan Teknologi Budidaya Tanaman Pangan dan Hortikultura

   Untuk Program Peningkatan dan Pengembangan Teknologi Budidaya Tanaman Pangan dan Hortikultura, pada tahun 2014 telah dialokasikan anggaran sebesar Rp30.947.677.762,00 dan telah direalisasikan sebesar Rp17.251.160.063,00 atau 55,74%.

3) Program Peningkatan Pengolahan dan Pemasaran Hasil Tanaman Pangan dan Hortikultura

Untuk Program Peningkatan Pengolahan dan Pemasaran Hasil Tanaman Pangan dan Hortikultura, pada tahun 2014 telah dialokasikan anggaran sebesar Rp16.962.934.821,00 dan telah direalisasikan sebesar Rp12.588.447.672,00 atau 74,21%

4) Program Peningkatan dan Pengelolaan Kantor

Untuk Peningkatan dan Pengelolaan Kantor, pada tahun 2014 telah dialokasikan anggaran sebesar Rp9.122.288.004,00 dan telah direalisasikan sebesar Rp6.662.863.680,00 atau 73,04%.

5) Program Peningkatan dan Pengembangan Teknologi Peternakan, Pengolahan dan Pemasaran Produk Hewan

Untuk Program Peningkatan dan Pengembangan Teknologi Peternakan, Pengolahan dan Pemasaran Produk Hewan, pada tahun 2014 telah dialokasikan anggaran sebesar Rp6.227.910.398,00 dan telah direalisasikan sebesar Rp5.635.257.485,00 atau 90,48%.

28. Urusan Kehutanan

a. Program dan Kegiatan

Untuk Urusan Kehutanan pada tahun 2014 telah dialokasikan anggaran sebesar Rp6.177.280.395,00 dan telah direalisasikan sebesar Rp4.772.465.420,00 atau 77,26%.

b. Realisasi Pelaksanaan Program dan Kegiatan

Adapun output yang dihasilkan pada pelaksanaan urusan energi dan sumberdaya mineral antara lain:

1) Program Peningkatan dan Pengelolaan Kantor

Untuk Program Peningkatan dan Pengelolaan Kantor, pada tahun 2014 telah dialokasikan

anggaran sebesar Rp2.432.057.490,00 dan telah direalisasikan sebesar Rp1.504.150.770,00 atau 61,85%.

2) Program Peningkatan Kualitas Pelayanan Publik

Untuk Program Peningkatan Kualitas Pelayanan Publik, pada tahun 2014 telah dialokasikan anggaran sebesar Rp1.245.897.750,00 dan telah direalisasikan sebesar Rp1.140.898.850,00 atau 91,57%.

3) Program Pengelolaan dan Pengawasan Peredaran Hasil Hutan

Untuk Program Pengelolaan dan Pengawasan Peredaran Hasil Hutan, pada tahun 2014 telah dialokasikan anggaran sebesar Rp1.192.875.920,00 dan telah direalisasikan sebesar Rp977.304.300,00 atau 81,93%.

4) Program Pengelolaan Rumah Dinas

Untuk Program Pengelolaan Rumah Dinas, pada tahun 2014 telah dialokasikan anggaran sebesar Rp497.366.185,00 dan telah direalisasikan sebesar Rp486.586.500,00 atau 97,83%.

5) Program Peningkatan Disiplin dan Kinerja Aparatur

Untuk Program Peningkatan Disiplin dan Kinerja Aparatur, pada tahun 2014 telah dialokasikan anggaran sebesar Rp495.000.000,00 dan telah direalisasikan sebesar Rp409.122.500,00 atau 82,65%.

29. Urusan Energi dan Sumberdaya Mineral

a. Program dan Kegiatan

Untuk Urusan Energi dan Sumber Daya Mineral pada tahun 2014 telah dialokasikan anggaran sebesar

Rp971.410.137.894,00 dan telah direalisasikan sebesar Rp686.516.345.259,00 atau 70,67%.

b. Realisasi Pelaksanaan Program dan Kegiatan

Adapun output yang dihasilkan pada pelaksanaan urusan energi dan sumberdaya mineral antara lain:

1) Program Peningkatan Kualitas Pelayanan Publik

Untuk Program Pembangunan, Peningkatan Kualitas dan Pemeliharaan Pencahayaan Kota, pada tahun 2014 telah dialokasikan anggaran sebesar Rp351.145.112.453,00 dan telah direalisasikan sebesar Rp335.475.425.542,00 atau 95,54%.

2) Program Pembangunan, Peningkatan Kualitas dan Pemeliharaan Pencahayaan Kota

Untuk Program Pembangunan, Peningkatan Kualitas dan Pemeliharaan Pencahayaan Kota, pada tahun 2014 telah dialokasikan anggaran sebesar Rp371.033.200.260,00 dan telah direalisasikan sebesar Rp220.110.987.020,00 atau 59,39%.

3) Program Pengembangan dan Pengendalian Geologi Perkotaan

Untuk Program Pengembangan dan Pengendalian Geologi Perkotaan, pada tahun 2014 telah dialokasikan anggaran sebesar Rp137.900.370.047,00 dan telah direalisasikan sebesar Rp63.460.226.823,00 atau 46,02%.

4) Program Pembinaan dan Pengembangan Energi dan Sumber Daya Mineral

Untuk Program Pembinaan dan Pengembangan Energi dan Sumber Daya Mineral, pada tahun 2014 telah dialokasikan anggaran sebesar

Rp22.629.284.717,00 dan telah direalisasikan sebesar Rp9.368.984.248,00 atau 41,40%.

5) Program Peningkatan dan Pengelolaan Kantor

Untuk Program Peningkatan dan Pengelolaan Kantor, pada tahun 2014 telah dialokasikan anggaran sebesar Rp11.404.906.493,00 dan telah direalisasikan sebesar Rp8.115.092.060,00 atau 71,15%.

30. Urusan Pariwisata

a. Program dan Kegiatan

Untuk Urusan Pariwisata, pada tahun 2014 telah dialokasikan anggaran sebesar Rp397.669.354.174,00 dan telah direalisasikan sebesar Rp321.470.075.559,00 atau 80,84%.

b. Realisasi Pelaksanaan Program dan Kegiatan

Adapun output yang dihasilkan pada pelaksanaan urusan energi dan sumberdaya mineral antara lain:

1) Program Pengembangan Pemasaran dan Promosi Pariwisata

Untuk Program Pengembangan Pemasaran dan Promosi Pariwisata, pada tahun 2014 telah dialokasikan anggaran sebesar Rp266.933.838.166,00 dan telah direalisasikan sebesar Rp229.158.802.768,00 atau 85,85%.

2) Program Pengembangan Event dan Daya Tarik Destinasi Pariwisata

Untuk Program Pengembangan Event dan Daya Tarik Destinasi Pariwisata, pada tahun 2014 telah dialokasikan anggaran sebesar Rp80.125.159.484,00 dan telah direalisasikan sebesar Rp52.530.798.255,00 atau 65,56%.

3) Program Peningkatan SDM dan Kemitraan Pariwisata

Untuk Program Peningkatan SDM dan Kemitraan Pariwisata, pada tahun 2014 telah dialokasikan anggaran sebesar Rp18.056.589.231,00 dan telah direalisasikan sebesar Rp15.996.459.597,00 atau 88,59%.

4) Program Pengembangan Sarana dan Prasarana Pariwisata

Untuk Program Pengembangan Sarana dan Prasarana Pariwisata, pada tahun 2014 telah dialokasikan anggaran sebesar Rp16.573.877.601,00 dan telah direalisasikan sebesar Rp11.282.038.666,,00 atau 68,07%.

5) Program Peningkatan dan Pengelolaan Kantor

Untuk Program Pengembangan Sarana dan Prasarana Pariwisata, pada tahun 2014 telah dialokasikan anggaran sebesar Rp7.056.100.304,00 dan telah direalisasikan sebesar Rp4.813.750.938,00 atau 68,22%.

31. Urusan Kelautan dan Perikanan

a. Program dan Kegiatan

Untuk Urusan Kelautan dan Perikanan pada tahun 2014 telah dialokasikan anggaran sebesar Rp412.465.037.545,00 dan telah direalisasikan sebesar Rp336.424.892.256,00 atau 81,56%.

b. Realisasi Pelaksanaan Program dan Kegiatan

Adapun output yang dihasilkan pada pelaksanaan urusan Pariwisata antara lain:

1) Program Pengembangan Perikanan Budidaya dan Perikanan Tangkap

Untuk Program Pengembangan Perikanan Budidaya dan Perikanan Tangkap, pada tahun 2014 telah dialokasikan anggaran sebesar Rp138.408.496.374,00 dan telah direalisasikan sebesar Rp113.787.764.111,00 atau 82,21%.

2) Program Peningkatan dan Pengelolaan Kantor

Untuk Program Peningkatan dan Pengelolaan Kantor, pada tahun 2014 telah dialokasikan anggaran sebesar Rp49.174.871.789,00 dan telah direalisasikan sebesar Rp36.943.948.096,00 atau 75,13%.

3) Program Peningkatan Pengolahan dan Pemasaran Hasil Perikanan

Untuk Program Peningkatan Pengolahan dan Pemasaran Hasil Perikanan, pada tahun 2014 telah dialokasikan anggaran sebesar Rp38.169.769.965,00 dan telah direalisasikan sebesar Rp32.492.233.892,00 atau 85,13%.

4) Program Peningkatan dan Pengawasan Sumber Daya Kelautan yang Berkelanjutan

Untuk Program Peningkatan dan Pengawasan Sumber Daya Kelautan yang Berkelanjutan, pada tahun 2014 telah dialokasikan anggaran sebesar Rp3.724.049.861,00 dan telah direalisasikan sebesar Rp3.050.022.550,00 atau 81,90%.

5) Program Pengelolaan Kendaraan Dinas

Untuk Program Pengelolaan Kendaraan Dinas, pada tahun 2014 telah dialokasikan anggaran sebesar Rp4.163.239.225,00 dan telah direalisasikan sebesar Rp2.774.396.708,00 atau 66,64%.

32. Urusan Perdagangan

a. Program dan Kegiatan

Untuk Urusan Perdagangan dan Industri pada tahun 2014 telah dialokasikan anggaran sebesar Rp22.086.766.186,00 dan telah direalisasikan sebesar Rp14.641.831.711,00 atau 66,29%.

b. Realisasi Pelaksanaan Program dan Kegiatan

Adapun output yang dihasilkan pada pelaksanaan urusan Kelautan dan Perikanan antara lain:

1) Program Peningkatan Pelayanan Kemetrologian

Untuk Program Peningkatan Pelayanan Kemetrologian, pada tahun 2014 telah dialokasikan anggaran sebesar Rp12.510.876.475 00 dan telah direalisasikan sebesar Rp7.745.398.727,00 atau 61,91%.

2) Program Pengembangan Daya Saing Ekspor dan Pelayanan Perdagangan Luar Negeri

Program Pengembangan Daya Saing Ekspor dan Pelayanan Perdagangan Luar Negeri, pada tahun 2014 telah dialokasikan anggaran sebesar Rp6.309.530.764,00 dan telah direalisasikan sebesar Rp4.181.553.006,00 atau 66,27%.

3) Program Peningkatan Pelayanan Perdagangan Dalam Negeri

Untuk Program Peningkatan Pelayanan Perdagangan Dalam Negeri, pada tahun 2014 telah dialokasikan anggaran sebesar Rp1.289.988.886,00 dan telah direalisasikan sebesar Rp1.170.247.831,00 atau 90,72%.

4) Program Perlindungan Konsumen, Pengendalian dan Pengawasan Perdagangan

Untuk Program Perlindungan Konsumen, Pengendalian dan Pengawasan Perdagangan, pada tahun 2014 telah dialokasikan anggaran sebesar Rp1.289.708.856,00 dan telah direalisasikan sebesar Rp1.145.145.846,00 atau 88,79%.

5) Program Peningkatan dan Pengelolaan Kantor

Untuk Program Peningkatan dan Pengelolaan Kantor, pada tahun 2014 telah dialokasikan anggaran sebesar Rp455.763.425,00 dan telah direalisasikan sebesar Rp293.629.072,00 atau 65,87%.

33. Urusan Industri

a. Program dan Kegiatan

Untuk Urusan Industri pada tahun 2014 telah dialokasikan anggaran sebesar Rp45.452.834.114,00 dan telah direalisasikan sebesar Rp26.815.493.569,00 atau 59%.

b. Realisasi Pelaksanaan Program dan Kegiatan

Adapun output yang dihasilkan pada pelaksanaan urusan Perdagangan antara lain:

1) Program Peningkatan Sarana dan Prasarana Industri

Untuk Program Peningkatan Sarana dan Prasarana Industri, pada tahun 2014 telah dialokasikan anggaran sebesar Rp15.798.059.141,00 dan telah direalisasikan sebesar Rp10.556.815.231,00 atau 66,82%.

2) Program Pengembangan dan Pengendalian Industri

Untuk Program Pengembangan dan Pengendalian Industri, pada tahun 2014 telah dialokasikan anggaran sebesar Rp19.831.544.955,00 dan telah direalisasikan sebesar Rp10.016.545.336,00 atau 50,51%.

3) Program Peningkatan Kualitas Produk Industri

Untuk Program Peningkatan Kualitas Produk Industri, pada tahun 2014 telah dialokasikan anggaran sebesar Rp7.096.386.180,00 dan telah direalisasikan sebesar Rp4.699.252.190,00 atau 66,22%.

4) Program Peningkatan dan Pengelolaan Kantor

Untuk Program Peningkatan dan Pengelolaan Kantor, pada tahun 2014 telah dialokasikan anggaran sebesar Rp1.773.915.918,00 dan telah direalisasikan sebesar Rp1.343.324.074,00 atau 75,73%.

5) Program Peningkatan Kualitas Pelayanan Publik

Untuk Program Peningkatan Kualitas Pelayanan Publik, pada tahun 2014 telah dialokasikan anggaran sebesar Rp204.249.000,00 dan telah direalisasikan sebesar Rp100.374.000,00 atau 49,14%.

5.1.2.1.3 Belanja Daerah Menurut Kelompok Belanja

Belanja daerah menurut kelompok belanja sebagaimana ditetapkan dalam Peraturan Pemerintah Nomor 58 Tahun 2005 dan Peraturan Menteri Dalam Negeri Nomor 13 Tahun 2006 terdiri dari belanja tidak langsung dan belanja langsung. Belanja Tidak Langsung merupakan belanja yang dianggarkan tidak terkait secara langsung dengan

pelaksanaan program dan kegiatan sedangkan belanja langsung, merupakan belanja yang dianggarkan terkait secara langsung dengan pelaksanaan program dan kegiatan.

Rincian Belanja Daerah menurut kelompok Belanja Tidak Langsung dan Belanja Langsung Tahun Anggaran 2014, disajikan pada tabel 5.19.

Tabel 5.19

Realisasi Belanja Tidak Langsung dan Belanja Langsung

Tahun Anggaran 2014

(dalam rupiah)

No		Kelompok/Jenis	Tahun Anggaran 2014		%	Realisasi 2013
			Anggaran	Realisasi		
			Setelah Perubahan	2014		
1		*2*	*4*	*5*	*6(5:4)*	*7*
BELANJA TIDAK LANGSUNG			**17.125.171.023.594,00**	**12.634.348.777.250,00**	**73,78**	**13.148.602.085.826,00**
I	**BELANJA PEGAWAI**		**13.078.480.359.717,00**	**10.472.324.236.817,00**	**80,07**	**10.046.180.476.314,00**
	1	Gaji dan Tunjangan	9.780.859.611.962,00	8.295.383.243.409,00	84,81	8.262.088.710.888,00
	2	Tambahan Penghasilan PNS	79.700.000.000,00	53.664.795.853,00	67,33	76.862.084.189,00
	3	Belanja Penerimaan Lainnya Pimpinan dan Anggota DPRD serta KDH / WKDH	51.007.420.000,00	45.244.420.000,00	88,70	36.822.450.000,00
	4	Belanja Insentif Pemungutan Pajak Daerah	640.000.000.000,00	447.563.731.011,00	69,93	431.602.077.398,00
	5	Biaya Kematian Pegawai	48.152.000.000,00	36.396.638.794,00	75,59	38.493.180.829,00
	6	Biaya Guru NIP 15	38.436.000.000,00	38.018.850.000,00	98,91	38.169.750.000,00
	7	Belanja Penghasilan Lainnya	2.010.262.327.755,00	1.462.455.032.750,00	72,75	1.162.142.223.010,00
	8	Tunjangan Transport Pejabat (Pengganti KDO Pejabat)	430.063.000.000,00	93.597.525.000,00	21,76	0,00
II		**BELANJA BUNGA**	**4.353.828.000,00**	**1.218.528.851,00**	**27,99**	**2.191.752.114,00**
		Bunga Utang Pinjaman	4.353.828.000,00	1.218.528.851,00	27,99	2.191.752.114,00
III		**BELANJA SUBSIDI**	**0,00**	**0,00**	**-**	**0,00**
IV		**BELANJA HIBAH**	**2.714.824.096.501,00**	**1.462.044.387.771,00**	**53,85**	**1.999.968.587.301,00**
	1	Belanja Hibah Kepada Badan / Lembaga / Organisasi Swasta	829.208.502.200,00	641.260.843.285,00	77,33	531.652.226.738,00
	2	Belanja Hibah Kepada Kelompok / Anggota Masyarakat	116.686.097.000,00	109.411.097.000,00	93,77	148.338.309.255,00
	3	Belanja Hibah Dana BOS	723.598.720.000,00	711.790.202.389,00	98,37	535.926.281.308,00
	4	Belanja Hibah Biaya Operasional Pendidikan (BOP)	1.045.330.777.301,00	0,00	0,00	784.051.770.000,00
V		**BELANJA BANTUAN SOSIAL**	**1.220.977.869.500,00**	**680.155.340.000,00**	**55,71**	**1.044.598.129.405,00**
	1	Belanja Bantuan Sosial Kepada Organisasi Sosial Kemasyarakatan	41.663.469.500,00	11.489.000.000,00	27,58	20.109.500.000,00
	2	Belanja Bantuan Sosial Tidak Terprogram	1.497.000.000,00	0,00	0,00	429.978.455,00
	3	Belanja Bantuan Sosial Kepada Individu/Keluarga/Masyarakat (Penataan Kampung)	378.000.000.000,00	0,00	0,00	214.190.270.950,00
	4	Belanja Bantuan Sosial kepada Individu/Siswa (Biaya Personal Siswa Miskin)	799.817.400.000,00	670.712.760.000,00	83,86	807.568.380.000,00

No		Kelompok/Jenis	Tahun Anggaran 2014		%	Realisasi 2013
			Anggaran	Realisasi		
			Setelah Perubahan	2014		
1		*2*	*4*	*5*	*6(5:4)*	*7*
	5	Belanja Bantuan Sosial Kepada Kelompok Masyarakat	0,00	0,00	0,00	1.100.000.000,00
	6	Belanja Bantuan Sosial Kepada Individu	0,00	0,00	0,00	1.200.000.000,00
VI		**BELANJA BANTUAN KEUANGAN KEPADA PROVINSI / KABUPATEN / KOTA DAN PEMERINTAHAN DESA**	**37.309.663.220,00**	**14.005.706.784,00**	**37,54**	**44.286.271.230,00**
	1	Belanja Bantuan Keuangan Kepada Kabupaten / Kota	35.000.000.000,00	12.800.000.000,00	36,57	43.000.000.000,00
	2	Belanja Bantuan Keuangan Kepada Partai Politik	2.309.663.220,00	1.205.706.784,00	52,20	1.286.271.230,00
VII		**BELANJA TIDAK TERDUGA**	**69.225.206.656,00**	**2.136.402.124,00**	**3,09**	**11.376.869.462,00**
		Belanja Tidak Terduga	69.225.206.656,00	2.136.402.124,00	3,09	11.376.869.462,00
BELANJA LANGSUNG			**46.524.935.359.879,00**	**25.167.779.696.112,00**	**54,10**	**25.152.900.310.933.00**
I		**BELANJA PEGAWAI**	**2.897.845.249.900,00**	**2.132.264.554.976,00**	**73,58**	**1.815.488.703.448,00**
	1	Honorarium PNS	802.526.427.272,00	503.899.344.403,00	62,79	518.541.769.623,00
	2	Honorarium Non PNS	2.061.066.386.842,00	1.608.241.359.105,00	78,03	1.247.602.840.081,00
	3	Uang Lembur	4.129.448.000,00	92.507.000,00	2,24	7.907.111.120,00
	4	Biaya Pegawai BOS /Honorarium Pengelolaan Dana BOS	0,00	0,00	0,00	22.500.000,00
	5	Uang Untuk diberikan kepada Pihak Ketiga/Masyarakat	0,00	0,00	0,00	13.141.040.450,00
	6	Uang Perjalanan Kegiatan dalam Kota	30.122.987.786,00	20.031.344.468,00	66,50	28.273.442.174,00
II		**BELANJA BARANG DAN JASA**	**18.096.459.409.318,00**	**12.624.396.750.887,00**	**69,76**	**12.641.399.413.173,00**
III		**BELANJA MODAL**	**25.530.630.700.661,00**	**10.411.118.390.249,00**	**40,78**	**10.696.012.194.312,00**
Jumlah			**63.650.106.383.473,00**	**37.799.664.298.459,00**	**59.39**	**38.301.502.396.759,00**

Sumber: Badan Pengelola Keuangan dan Aset Daerah Provinsi DKI Jakarta

5.1.3 Pembiayaan Daerah

Realisasi Pembiayaan Daerah sampai dengan Tahun Anggaran 2014 dapat dijelaskan sebagai berikut:

1. Realisasi Penerimaan Pembiayaan Tahun Anggaran 2014 sebesar Rp7.593.994.776.473,00. Nilai tersebut diperoleh dari Sisa Lebih Pembiayaan Anggaran Tahun lalu berdasarkan Laporan Keuangan Pemerintah Provinsi DKI Jakarta Tahun Anggaran 2013 yang telah diaudit oleh BPK-RI.
2. Realisasi Pengeluaran Pembiayaan, sampai dengan 31 Desember 2014 tercatat sebesar Rp4.456.716.331.883,00 terdiri dari:

a.	Pembentukan Dana Cadangan	Rp	73.101.911.062,00
b.	Penyertaan Modal (Investasi) Pemda	Rp	4.370.626.071.289,00
c.	Pembayaran Pokok Utang	Rp	8.169.288.822,00
d.	Pemberian Pinjaman Daerah	Rp	4.819.060.710,00
	Jumlah	**Rp**	**4.456.716.331.883,00**

Pembentukan dana cadangan sebesar Rp73.101.911.062,00 bukan merupakan pengeluaran pembiayaan yang berasal dari pencairan APBD Tahun Anggaran 2014, melainkan pendapatan bunga deposito rekening dana cadangan daerah yang menambah nilai Dana Cadangan. Pendapatan bunga ini diakui sebagai Lain-lain Pendapatan Asli Daerah.

Penyertaan Modal Pemerintah sebesar Rp4.370.626.071.289,00 merupakan penyertaan modal kepada:

1) PD Air Minum Jaya (PDAM) sebesar Rp35.000.000.000,00 sesuai dengan Keputusan Gubernur Nomor 2088 Tahun 2014 tentang Pencairan Penyertaan Modal Daerah Pada PD Air Minum Jaya Tahun Anggaran 2014. Adapun Penyertaan Modal tersebut diberikan sebagai tambahan kecukupan modal PDAM dalam rangka relokasi jaringan pipa air minum yang terkena dampak pembangunan proyek MRT Jakarta.

2) PD Dharma Jaya sebesar Rp15.000.000.000,00 sesuai dengan Keputusan Gubernur Nomor 2091 Tahun 2014 tentang Pencairan Penyertaan Modal Daerah Pada PD Dharma Jaya Tahun Anggaran 2014. Adapun Penyertaan Modal tersebut diberikan dalam rangka revitalisasi alat produksi dan modal kerja.

3) PD Pasar Jaya sebesar Rp170.000.000.000,00 sesuai dengan Keputusan Gubernur Nomor 2086 Tahun 2014 tentang Pencairan Penyertaan Modal Daerah Pada PD Pasar Jaya Tahun Anggaran 2014. Adapun Penyertaan Modal tersebut diberikan dalam rangka pembangunan pasar terpadu dan hunian serta ketahanan pangan.

4) PD Pembangunan Sarana Jaya sebesar Rp743.000.000.000,00 sesuai dengan Keputusan Gubernur Nomor 1189 Tahun 2014 dan

Keputusan Gubernur Nomor 1879 Tahun 2014 tentang Pencairan Penyertaan Modal Daerah Pada PD Pembangunan Sarana Jaya Tahun Anggaran 2014. Adapun Penyertaan Modal tersebut diberikan sebagai tambahan kecukupan modal PD Pembangunan Sarana Jaya dalam rangka perluasan tanah Lebak Bulus untuk dikembangkan menjadi areal bisnis dan hunian yang terintegrasi dengan rencana TOD stasiun MRT sesuai dengan program Pemerintah Provinsi DKI Jakarta dan pengembangan lokasi lain yang memiliki nilai potensial.

5) PD Pengelolaan Air Limbah Jakarta (PD PAL Jaya) sebesar Rp233.000.000.000,00 sesuai dengan Keputusan Gubernur Nomor 1390 Tahun 2014 dan Keputusan Gubernur Nomor 2087 Tahun 2014 tentang Pencairan Penyertaan Modal Daerah Pada PD Pengelolaan Air Limbah Jakarta Tahun Anggaran 2014. Adapun Penyertaan Modal tersebut akan digunakan dalam rangka penuntasan pelayanan sistem perpipaan di Zona 0 (Sistem Casablanca) dan pembuatan *Detail Engineering Design* (DED) 6 Zona *master plan* air limbah.

6) PT Food Station Tjipinang sebesar Rp47.500.000.000,00 sesuai dengan Keputusan Gubernur Nomor 2090 Tahun 2014 tentang Pencairan Penyertaan Modal Daerah Pada PT Food Station Tjipinang Tahun Anggaran 2014. Adapun Penyertaan Modal tersebut diberikan dalam rangka kegiatan investasi berupa perbaikan gudang, perbaikan areal parkir, pengadaan satu unit mesin pengolah beras, dan pengadaan ±1.400 ton beras sebagai *buffer stock*.

7) PT Jakarta Propertindo sebesar Rp910.000.000.000,00 sesuai dengan Keputusan Gubernur Nomor 1036 Tahun 2014, Keputusan Gubernur Nomor 2084 Tahun 2014, dan Keputusan Gubernur Nomor 2089 Tahun 2014 tentang Pencairan Penyertaan Modal Daerah Pada PT Jakarta Propertindo Tahun Anggaran 2014. Adapun Penyertaan Modal tersebut digunakan diantaranya untuk

pembangunan Proyek Instalasi Pengolahan Air Bersih, pembebasan lahan di Jakarta dalam rangka pembangunan rumah susun, dan investasi berupa perluasan lahan di daerah waduk Ria-Rio Jakarta Timur terkait *Transit Oriented Development* (TOD).

8) PT Bank DKI sebesar Rp1.000.000.000.000,00 sesuai dengan Keputusan Gubernur Nomor 1026 Tahun 2014 tentang Pencairan Penyertaan Modal Daerah Pada PT Bank DKI Tahun Anggaran 2014. Adapun Penyertaan Modal tersebut diberikan dalam rangka memperkuat modal PT Bank DKI untuk menjaga rasio kecukupan modal (CAR), ekspansi kredit, pengembangan jaringan layanan, dan penyempurnaan IT *(Corebanking System).*

9) PT MRT Jakarta sebesar Rp462.126.071.289,00 sesuai dengan Keputusan Gubernur Nomor 1123 Tahun 2014 tentang Penyertaan Modal dari APBD Tahun 2014 sebesar Rp125.000.000.000,00 dan Keputusan Gubernur Nomor 912 Tahun 2015 sebesar Rp337.126.071.289,00.

   Penyertaan Modal Pemerintah Provinsi DKI Jakarta kepada PT MRT sebesar Rp337.126.071.289,00 merupakan hibah dari Pemerintah Pusat yang berasal dari pemberian pinjaman *Japan International Cooperation Agency (JICA)* kepada Pemerintah Pusat sesuai dengan *Loan Agreement* Nomor IP-536 tanggal 28 November 2006 sebagaimana telah diubah dengan Amandemen Loan Agreement Nomor IP-536 tanggal 25 Juni 2008.

10) PT Transportasi Jakarta sebesar Rp700.000.000.000,00 sesuai dengan Peraturan Daerah Nomor 17 Tahun 2014 dan Keputusan Gubernur Nomor 2085 Tahun 2014 tentang Pencairan Penyertaan Modal Daerah Pada PT Transportasi Jakarta Tahun Anggaran 2014. Adapun Penyertaan Modal tersebut diberikan untuk melaksanakan revitalisasi aset, dukungan modal kerja dan kegiatan peningkatan operasi perusahaan dalam rangka mendukung peningkatan mobilitas masyarakat di Provinsi DKI Jakarta melalui

layanan angkutan umum, salah satunya adalah adanya layanan bus gratis di area penerapan *Electronic Road Pricing (ERP)*.

11) PT Penjaminan Kredit Daerah (Jamkrida) Jakarta sebesar Rp55.000.000.000,00 sesuai dengan Keputusan Gubernur Nomor 2083 Tahun 2014 tentang Pencairan Penyertaan Modal Daerah Pada PT Jamkrida Jakarta Tahun Anggaran 2014. Adapun pencairan Penyertaan Modal tahun 2014 tersebut diberikan untuk membantu akses permodalan bagi Koperasi dan Usaha Mikro, Kecil dan Menengah yang belum memenuhi persyaratan bank teknis, disamping pula unutk meningkatkan layanan perbankan serta mengantisipasi risiko kredit.

Rendahnya realisasi Penyertaan Modal Pemerintah sebesar Rp4.370.626.071.289,00 atau 47,27% disebabkan oleh rendahnya penyerapan penyertaan modal kepada PT MRT Jakarta akibat belum siapnya sarana prasarana pendukung pembangunan seperti pembebasan lahan dan pemindahan utilitas yang terkena dampak proyek pembangunan MRT.

Realisasi Pemberian Pinjaman Daerah sebesar Rp4.819.060.710,00 bukan merupakan pengeluaran pembiayaan yang berasal dari pencairan APBD Tahun Anggaran 2014, melainkan hasil jasa pemafaatan dana bergulir yang digulirkan kembali dan secara otomatis menambah nilai investasi non permanen-dana bergulir per 31 Desember 2014 di neraca.

5.1.4 Aset

5.1.4.1 Aset Lancar

Suatu aset diklasifikasikan sebagai aset lancar jika aset tersebut:

1. Diperkirakan akan direalisasi atau dimiliki untuk dijual atau digunakan dalam jangka waktu siklus operasi normal badan/unit; atau

2. Dimiliki untuk diperdagangkan atau untuk tujuan jangka pendek dan diharapkan akan direalisasikan dalam jangka waktu 12 bulan dari tanggal neraca; atau
3. Berupa kas atau setara kas yang penggunaannya tidak dibatasi.

Aset yang tidak termasuk kategori tersebut diatas diklasifikasikan sebagai aset tidak lancar.

5.1.4.1.1 Kas di Kas Daerah

Kas adalah aset yang paling lancar (*liquid*), merupakan medium standar nilai tukar dan basis untuk pengukuran dan penghitungan seluruh item. Agar dapat dilaporkan sebagai kas maka aset harus dapat digunakan untuk pembayaran kewajiban lancar dan aset tersebut juga harus terbebas dari ketentuan perjanjian yang membatasi penggunaannya dalam membayar utang. Kas terdiri dari saldo kas *(cash on hand),* rekening giro, dan rekening deposito.

Setara kas *(cash equivalent)* adalah investasi yang sifatnya sangat lancar, berjangka pendek dan dapat dengan cepat dijadikan kas dalam jumlah tertentu tanpa menghadapi risiko perubahan nilai yang signifikan.

Saldo Kas di Kas Daerah per 31 Desember 2014 dan 31 Desember 2013 masing-masing sebesar Rp9.069.887.775.249,00 dan Rp7.306.204.021.184,00 terdiri dari:

No	Uraian	31 Desember 2014 (Rp)	31 Desember 2013 (Rp)
1	Kas Daerah	8.785.926.290.869,00	7.137.286.587.104,00
2	Potongan Pajak dan Jamsostek yang belum disetor ke Pemerintah yang merupakan Utang Perhitungan Fihak Ketiga (PFK) di PPKD	272.029.383.896,00	157.952.577.857,00
3	Kas Non Anggaran	11.932.100.484,00	10.964.856.223,00
Jumlah		**9.069.887.775.249,00**	**7.306.204.021.184,00**

Saldo Kas Daerah per 31 Desember 2014 sebesar Rp8.785.926.290.869,00 seluruhnya merupakan saldo Kas di Bank, sedangkan saldo Kas Daerah per 31 Desember 2013 sebesar Rp7.137.286.587.104,00 terdiri dari saldo Kas di Bank sebesar Rp7.137.285.663.204,00 dan saldo Uang Tunai *(cash on hand*) BUD sebesar Rp923.900,00.

Dalam rangka pengelolaan kas, selain menyimpan dana dalam bentuk tabungan giro, selama tahun 2014 Pemerintah Provinsi DKI Jakarta juga mendepositokan dana ke 3 (tiga) Bank, yaitu Bank Mandiri, Bank BRI dan Bank DKI. Adapun rincian dari saldo Kas di Bank per 31 Desember 2014 dan 31 Desember 2013 masing-masing sebesar Rp8.785.926.290.869,00 dan Rp7.137.285.663.204,00 tersaji pada tabel 5.20.

Tabel 5.20

Kas di Bank

Per 31 Desember 2014 dan 31 Desember 2013

No	Rekening Bank	31 Desember 2014 (Rp)	31 Desember 2013 (Rp)
1	Bank Mandiri (Rek. 123-00-9715820-0)	284.365.176.273	106.852.648.559
2	Bank Mandiri (Rek. 123-00-9815797-9)	101.367.247.474	1.292.664.588
3	Bank Mandiri (Rek. 119-00-0107716-1)	53.823.343	52.495.807
4	Bank Mandiri (Rek. 104-00-9700002-5)	2.448.684.559	2.353.623.300
5	Bank Mandiri (Rek. 104-00-9800029-7)	1.421.652.304	1.366.462.337
6	Bank Mandiri (Rek. 104-00-0438835-6)	20.202.341	2.941.167.024
7	Bank DKI (Rek. 139-02-01605-4)	75.413.649.548	114.767.097.665
8	Bank DKI (Rek. 111-02-11605-9)	72.057.844.658	164.658.733.888
9	Bank DKI (Rek. 201-02-21605-2)	134.792.284.837	177.253.098.349
10	Bank DKI (Rek. 303-02-51605-9)	0	119.722.283.171
11	Bank DKI (Rek. 404-02-41605-9)	20.798.337.930	159.202.889.556
12	Bank DKI (Rek. 503-02-31605-2)	20.912.964.393	194.968.844.045
13	Bank DKI (Rek. 101-02-06015-3)	89.736.391.118	67.142.705.131
14	Bank DKI (Rek. 139-02-12174-5)	53.458.079.266	78.044.073.055
15	Bank DKI (Rek. 200-02-02828-2)	5.246.981.197	5.041.579.914
16	Bank DKI (Rek. 200-02-02829-1)	14.220.471.803	13.663.788.952
17	Bank DKI (Rek. 108-16-12680-9)	12.099.616.681	11.625.958.078
18	Bank DKI (Rek. 139-02-01575-9)	1.624.424.796.495	1.444.090.750.191
19	Bank DKI (Rek. 108-02-61605-1)	56.294.408.548	209.862.838.428
20	BRI (Rek. 00000019-01-00094-30-5)	198.018.234.745	1.570.308.808.408
21	BRI (Rek. 00000019-01-00096-30-7)	3.779.174.654	582.766.559.931

No	Rekening Bank	31 Desember 2014 (Rp)	31 Desember 2013 (Rp)
22	BRI (Rek. 00000019-01-001271-30-8)	14.497.192.783	58.658.165.363
23	BRI (Rek. 00000190-10-01266-30-3)	98.113.782	252.127.603
24	BNI (Rek. 8920644)	261.647.645	258.683.079
25	BNI (Rek. 8920688)	139.059.317	137.616.783
26	Deposito Bank BII (2-259-006061)	255.175	0,00
27	Deposito Bank DKI (101-25-10831-4)	200.000.000.000	200.000.000.000
28	Deposito Bank DKI (101450)	200.000.000.000	200.000.000.000
29	Deposito Bank DKI (150692)	150.000.000.000	150.000.000.000
30	Deposito Bank DKI (101-25-11158-7)	500.000.000.000	0
31	Deposito Bank DKI (101577)	100.000.000.000	0
32	Deposito Bank DKI (101495)	150.000.000.000	0
33	Deposito Bank DKI (101582)	100.000.000.000	0
34	Deposito Bank DKI (101507)	150.000.000.000	0
35	Deposito Bank DKI (101-25-1108311)	500.000.000.000	0
36	Deposito Bank DKI (101542)	200.000.000.000	0
37	Deposito Bank BRI (0019-01-010134-40-4)	400.000.000.000	400.000.000.000
38	Deposito Bank BRI (0019-01-010133-40-8)	400.000.000.000	400.000.000.000
39	Deposito Bank BRI (0019-01-009849-40-6)	0	600.000.000.000
40	Deposito Bank BRI (0019-01-010613-40-8)	200.000.000.000	0
41	Deposito Bank BRI (0019-01-010756-40-0)	300.000.000.000	0
42	Deposito Bank BRI (0019-01-010841-40-9)	150.000.000.000	0
43	Deposito Bank BRI (0019-01-010922-40-9)	150.000.000.000	0
44	Deposito Bank BRI (0019-01-011142-40-0)	400.000.000.000	0
45	Deposito Bank BRI (0019-01-011314-40-5)	450.000.000.000	0
46	Deposito Bank BRI (0019-01-011315-40-1)	110.000.000.000	0
47	Deposito Bank BRI (0019-01-011441-40-6)	220.000.000.000	0
48	Deposito Bank BRI (0019-01-011682-40-0)	180.000.000.000	0
49	Deposito Bank BRI (0019-01-011876-40-7)	400.000.000.000	0
50	Deposito Bank Mandiri (103-02-0494263-1)	0	100.000.000.000
51	Deposito Bank Mandiri (103-02-0498971-5)	100.000.000.000	0
52	Deposito Bank Mandiri (103-02-0499348-5)	100.000.000.000	0
53	Deposito Bank Mandiri (103-02-0500880-4)	55.000.000.000	0
54	Deposito Bank Mandiri (103-02-0503758-9)	135.000.000.000	0
	Total Saldo Kas di Kas Daerah	**8.785.926.290.869**	**7.137.285.663.204**

Sumber data:Berdasarkan saldo tercatat di BPKAD yang telah dilakukan penutupan danrekonsiliasi

Saldo Kas di Bank per 31 Desember 2014 sebesar Rp8.785.926.290.869,00 tersebut tidak termasuk giro yang belum dicairkan oleh pihak ketiga (*outstanding check*) sebesar Rp138.098.000.420,00 dan pengembalian kelebihan pelimpahan penerimaan pajak kepada Bank DKI Cabang Jakarta Selatan sebesar Rp691.878.337,00.

Adapun *outstanding check* sebesar Rp138.098.000.420,00 per 31 Desember 2014 tersebut berada di 6 (enam) rekening Bank sebagai berikut.

No	Rekening Bank	Jumlah (Rp)
1	Bank DKI (Rek. 139-02-01605-4)	111.352.837.390,00
2	Bank DKI (Rek. 111-02-11605-9)	873.688.394,00
3	Bank DKI (Rek. 303-02-51605-9)	5.381.745.450,00
4	Bank DKI (Rek. 404-02-41605-9)	15.834.739.505,00
5	Bank DKI (Rek. 503-02-31605-2)	668.160.220,00
6	Bank DKI (Rek. 108-02-61605-1)	3.986.829.461,00
	JUMLAH	**138.098.000.420,00**

Sejak tahun 2008 Pemerintah Provinsi DKI Jakarta mengelola Kas Non Anggaran berupa penerimaan dan pengeluaran kas yang tidak mempengaruhi Anggaran Pendapatan, Belanja dan Pembiayaan Pemerintah Daerah. Pengelolaan Kas Non Anggaran ini merupakan tindak lanjut pelaksanaan ketentuan Pasal 75 ayat 8 Peraturan Daerah Nomor 5 Tahun 2007 tentang Pokok-Pokok Pengelolaan Keuangan Daerah dan ditindaklanjuti dengan Peraturan Gubernur Nomor 3 Tahun 2010 tentang Pengelolaan Kas Non Anggaran, Pasal 4, menyatakan bahwa Gubernur sebagai Pemegang kekuasaan Pengelola Kas Non Anggaran dapat melimpahkan sebagian atau seluruh kewenangannya kepada Kepala SKPD/UKPD Pelaksana selaku pemungut Kas Non Anggaran.

Saldo Kas Non Anggaran per 31 Desember 2014 dan 31 Desember 2013 masing-masing sebesar Rp11.932.100.484,00 dan Rp10.964.856.223,00 merupakan penerimaan uang jaminan bongkar reklame dan BP3W Sunter Jakarta Utara.

Saldo Kas Non Anggaran tersebut belum termasuk Titipan Sewa Rumah Ber-SIP (Surat Izin Perumahan) dan Titipan Santunan Pengosongan Rumah Bersengketa pada Dinas Perumahan dan Gedung Pemda, dan uang hasil lelang bukti

kasus tindak pidana Kehutanan pada Dinas Kelautan, Pertanian dan Ketahanan Pangan.

Uang Titipan Sewa Rumah Ber-SIP per 31 Desember 2014 dan 31 Desember 2013 masing-masing tercatat sebesar Rp5.989.320.973,00 dan Rp5.472.166.473,00. Rumah ber-SIP adalah rumah milik warga negara asing yang meninggalkan Indonesia pada saat kemerdekaan. Hal ini untuk menjaga ketertiban umum di bidang perumahan, sesuai dengan Undang-Undang Darurat Nomor 3 Tahun 1958 Tentang Urusan Perumahan, pasal 6 ayat (1) menyatakan bahwa "Pemakaian suatu perumahan hanya sah, apabila untuk itu lebih dahulu diberikan sehelai surat izin oleh Kepala Kantor Urusan Perumahan setempat menurut bentuk yang ditetapkan oleh Menteri Sosial". Selanjutnya kewenangan untuk melakukan pengaturan dan pengawasan serta penyelesaian atas rumah Ber-SIP dilakukan oleh Gubernur Provinsi DKI Jakarta cq. Dinas Perumahan dan Gedung Pemda.

Uang Titipan Santunan Pengosongan Rumah Bersengketa per 31 Desember 2014 dan 31 Desember 2013 adalah sama, yaitu sebesar Rp784.754.860,00. Uang Titipan Santunan Pengosongan Rumah Bersengketa merupakan uang yang dititipkan oleh pemilik sah rumah kepada Dinas Perumahan dan Gedung Pemda yang diperuntukkan sebagai kompensasi atas pengosongan rumah kepada penyewa. Dinas Perumahan dan Gedung Pemda berperan sebagai fasilitator antara pihak pemilik sah rumah dengan penyewa rumah tersebut.

Uang Titipan Sewa Rumah Ber-SIP dan Uang Titipan Santunan Pengosongan Rumah Bersengketa disimpan di Bank DKI Cabang Pembantu Jatibaru dengan Nomor Rekening 110-02-07691-1 atas nama Dinas Perumahan dan Gedung Pemda.

Uang hasil lelang bukti kasus tindak pidana Kehutanan per 31 Desember 2014 dan 31 Desember 2013 masing–masing sebesar Rp1.197.829.165,00 dan Rp1.188.586.779,00

disimpan di Bank DKI Cabang Pembantu Gunung Sahari dengan Nomor Rekening 104-03-00268-2 atas nama Panitia Lelang Hasil Hutan Temuan.

5.1.4.1.2 Kas di Bendahara Penerimaan

Kas di Bendahara Penerimaan per 31 Desember 2014 dan 31 Desember 2013 masing-masing sebesar Rp23.308.500,00 dan Rp13.951.913.625,00. Kas di Bendahara Penerimaan merupakan saldo Pendapatan yang Belum Disetor sebesar Rp23.308.500,00 yang merupakan penerimaan retribusi pada Dinas Perhubungan.

5.1.4.1.3 Kas di Bendahara Pengeluaran

Kas di Bendahara Pengeluaran per 31 Desember 2014 dan 2013 masing-masing sebesar Rp404.746.053.001,00 dan Rp493.519.943.185,00. Saldo kas per 31 Desember 2014 diperoleh dari neraca-neraca SKPD yang merupakan akumulasi sisa uang persediaan sebesar Rp374.971.318.364,00, Jasa Giro di SKPD yang belum disetor sebesar Rp679.988,00, Pajak di SKPD yang Belum Disetor ke kas Negara sebesar Rp29.687.950.334,00, dan Uang Titipan sebesar Rp86.104.315,00.

Sisa uang persediaan per 31 Desember 2014 sebesar Rp374.971.318.364,00 tidak termasuk ketekoran kas di Puskesmas Kecamatan Pancoran sebesar Rp1.017.097.564,00. Adapun ketekoran kas tersebut telah ditetapkan sebagai Piutang Tuntutan Ganti Rugi berdasarkan LHP Inspektorat No. 14/1.922.4.Lap tanggal 18 November 2014.

Rincian Kas di Bendahara Pengeluaran tersaji pada lampiran 1.

5.1.4.1.4 Kas dan Setara Kas BLUD

Kas dan Setara Kas BLUD per 31 Desember 2014 dan 31 Desember 2013 masing-masing sebesar

Rp984.007.705.203,00 dan Rp437.700.431.893,00 yang terdiri dari :

No	Uraian	31 Desember 2014 (Rp)	31 Desember 2013 (Rp)
1	Kas Tunai	2.961.908.748,00	4.426.493.508,00
2	Kas di Bank	829.611.721.688,00	332.963.684.820,00
3	Kas Transito	149.034.535.329,00	95.046.825.225,00
4	Pajak di BLUD yang Belum Disetor	561.255.396,00	4.145.262.222,00
5	Uang Muka Pasien RSUD/RSKD	1.838.284.042,00	1.118.166.118,00
	Jumlah	**984.007.705.203,00**	**437.700.431.893,00**

a. Kas Tunai dan Kas di Bank

Saldo Kas Tunai per 31 Desember 2014 dan 2013 masing-masing sebesar Rp2.961.908.748,00 dan Rp4.426.493.508,00. Saldo Kas di Bank per 31 Desember 2014 dan 2013 masing-masing sebesar Rp829.611.721.688,00 dan Rp332.963.684.820,00. Kas Tunai dan Kas di Bank karena pengelolaannya bersifat khusus, maka pada akhir Bulan Desember 2014 tidak disetorkan ke kas daerah sehingga dapat digunakan kembali dalam kegiatan operasional pada bulan berikutnya.

b. Kas Transito

Saldo Kas Transito per 31 Desember 2014 dan 2013 masing-masing sebesar Rp149.034.535.329,00 dan Rp95.046.825.225,00. Kas Transito merupakan belanja operasional BLUD yang pada akhir Bulan Desember 2014 belum dilakukan proses pengesahan SP2D nihil di Kas Daerah. Saldo Kas Transito per 31 Desember 2014 dan 2013 adalah sebagai berikut:

No.	Uraian	31 Desember 2014 (Rp)	31 Desember 2013 (Rp)
1	RSUD Tarakan	39.148.584.356,00	6.429.942.424,00
2	RSUD Koja	36.194.859.667,00	15.323.871.585,00
3	RSUD Cengkareng	33.472.671.521,00	40.437.864.338,00
4	RSUD Pasar Rebo	22.020.372.294,00	14.151.790.376,00
5	UPK PPUMKMP Pulogadung	16.881.743.513,00	16.881.743.513,00
6	UPT Dana Bergulir	0,00	876.015.518,00

No.	Uraian	31 Desember 2014 (Rp)	31 Desember 2013 (Rp)
7	BLUD lainnya di bawah3 Miliar Rupiah	1.316.303.978,00	945.597.471,00
	Jumlah	**149.034.535.329,00**	**95.046.825.225,00**

Saldo belanja operasional BLUD UPK PPUMKMP Pulogadung yang belum dilakukan proses pengesahan SP2D nihil di Kas Daerah per 31 Desember 2014 sama dengan saldo per 31 Desember 2013 yaitu sebesar Rp16.881.743.513,00.

Atas belanja BLUD UPK PPUMKMP Pulogadung yang belum dilakukan proses pengesahan tersebut, telah dilakukan verifikasi kelengkapan dokumen pertanggungjawaban oleh Badan Pengawasan Keuangan Pembangunan (BPKP) Perwakilan Provinsi DKI Jakarta untuk memastikan keterjadian transaksi belanja, sebagaimana termuat dalam laporan nomor LHV-140/PW09/3/2013 tanggal 21 Mei 2013, perihal Laporan Hasil Verifikasi atas Dokumen Penerimaan dan Pengeluaran Unit UPK PPUMKMP Pulogadung Tahun 2010 dan 2011, dengan hasil sebagai berikut.

Tahun Anggaran	Jumlah Pengeluaran	Jumlah Belanja Didukung Bukti yang Cukup	Jumlah Belanja yang Tidak Didukung Bukti yang Cukup	Jumlah Belanja Tanpa Bukti Pendukung
2010	7.279.996.932,66	5.259.241.278,66	768.529.772,00	1.252.225.882,00
2011	4.672.272.382,51	2.796.186.961,51	1.579.736.874,00	296.348.547,00
1 Jan-31 Maret 2012	4.557.849.577,00	3.018.294.331,00	1.539.555.246,00	0,00
Jumlah	**16.510.118.892,17**	**11.073.722.571,17**	**3.887.821.892,00**	**1.548.574.429,00**

Pemerintah Provinsi DKI Jakarta akan melakukan upaya penyelesaian tindak lanjut atas permasalahan Unit UPK PPUMKMP Pulogadung sesuai ketentuan yang berlaku.

c. Pajak di BLUD yang Belum Disetor

Pajak di BLUD yang Belum Disetor per 31 Desember 2014 dan 2013 masing-masing sebesar Rp561.255.396,00 dan Rp4.145.262.222,00, merupakan potongan pajak yang

berasal dari dana operasional BLUD dan belum disetorkan ke kas negara sampai dengan 31 Desember 2014.

d. Uang Muka Pasien RSUD/RSKD

Uang Muka Pasien RSUD/RSKD adalah dana yang dibayarkan oleh pasien rawat inap kepada RSUD/RSKD sebagai uang muka di awal sebelum dilakukan tindakan terhadap pasien. Uang Muka tersebut diakui sebagai Pendapatan diterima dimuka.

Uang Muka Pasien RSUD/RSKD per 31 Desember 2014 dan 31 Desember 2013 masing-masing sebesar Rp1.838.284.042,00 dan Rp1.118.166.118,00. Saldo Uang Muka Pasien RSUD/RSKD per 31 Desember 2014 dan 31 Desember 2013 adalah sebagai berikut:

No.	Uraian	31 Desember 2014 (Rp)	31 Desember 2013 (Rp)
1	BLUD RS Koja	1.476.746.746,00	634.401.695,00
2	BLUD RS Tarakan	41.440.839,00	60.499.334,00
3	BLUD RS Cengkareng	128.320.849,00	88.594.136,00
4	BLUD RS Pasar Rebo	67.596.108,00	175.341.453,00
5	BLUD RS Budhi Asih	116.079.500,00	149.629.500,00
6	BLUD RS Duren Sawit	8.100.000,00	9.700.000,00
	Jumlah	**1.838.284.042,00**	**1.118.166.118,00**

Rincian saldo Kas dan Setara Kas BLUD tersebut tersaji pada lampiran 2.

Jumlah Kas dan Setara Kas BLUD tersebut tidak termasuk jumlah kas di rekening penampungan di Bank BRI sebagai pelaksanaan program Dana Jaminan Kesehatan Masyarakat (Jamkesmas) yang baru dapat dicairkan setelah jumlah klaim diverifikasi dan disetujui oleh Kementerian Kesehatan, adapun rinciannya sebagai berikut:

No.	Uraian	31 Desember 2014 (Rp)	31 Desember 2013 (Rp)
1	BLUD RS Koja	17.766.152,00	368.951.725,00
2	BLUD RS Tarakan	59.188.639,00	5.594.931.504,00
3	BLUD RS Cengkareng	134.003.722,00	151.407.493,00
4	BLUD RS Pasar Rebo	1.086.698.697,00	1.599.016.994,00
5	BLUD RS Budhi Asih	0,00	581.888.550,00
6	BLUD RS Duren Sawit	482.673,00	611.856.765,00
Jumlah		**1.298.139.883,00**	**8.908.053.031,00**

5.1.4.1.5 Piutang Pajak

Piutang Pajak per 31 Desember 2014 dan 2013 masing-masing sebesar Rp5.459.957.134.383,00 dan Rp4.524.910.233.446,00 dengan rincian sebagai berikut:

Uraian		31 Desember 2014 (Rp)	31 Desember 2013 (Rp)
1.	Piutang Pajak Kendaraan Bermotor	20.138.230.486,00	13.030.738.060,00
2.	Piutang Bea Balik Nama Kendaraan Bermotor	238.833.010,00	250.363.610,00
3.	Piutang Pajak Bahan Bakar Kendaraan Bermotor	3.737.829.340,00	0,00
4.	Piutang Pajak Air Tanah	73.416.317.820,00	64.568.344.284,00
5.	Piutang Pajak Hotel	27.172.627.475,00	15.788.387.989,00
6.	Piutang Pajak Restoran	117.185.517.942,00	99.385.195.640,00
7.	Piutang Pajak Hiburan	46.304.754.264,00	41.557.958.016,00
8.	Piutang Pajak Reklame	220.442.896.236,00	136.502.743.234,00
9.	Piutang Pajak Parkir	5.005.935.702,00	2.542.327.208,00
10.	Piutang Bea Perolehan atas Hak Tanah dan Bangunan	17.914.660.837,00	17.350.149.791,00
11.	Piutang Pajak Bumi dan Bangunan - P2	4.928.399.531.271,00	4.133.934.025.614,00
Jumlah		**5.459.957.134.383,00**	**4.524.910.233.446,00**

Sumber data: Laporan Dinas Pelayanan Pajak Provinsi DKI Jakarta

Piutang pajak sebesar Rp5.459.957.134.383,00 adalah hasil gabungan piutang pada Dinas, Suku Dinas dan UPPD di lingkungan Dinas Pelayanan Pajak Provinsi DKI Jakarta. dengan rincian mutasi piutang sebagai berikut.

a.	Mutasi Piutang Tahun 2013		
	Piutang per 31 Desember 2013	Rp	**4.524.910.233.446,00**
	Penerimaan Pembayaran pada Tahun Anggaran 2014 atas Piutang 2013	Rp	(473.249.945.259,00)
	Keputusan Keberatan atas Piutang 2013	Rp	(52.265.310.015,00)
	Koreksi	Rp	(102.271.794.520,00)
	Saldo Piutang Tahun 2013	**Rp**	**3.897.123.183.652,00**
b.	Mutasi Piutang Pajak Tahun 2014		
	Penambahan Piutang Tahun Berjalan	Rp	8.346.416.219.918,00
	Penerimaan Pembayaran (Januari - Desember 2014)	Rp	(6.621.657.943.075,00)
	Keputusan Keberatan Tahun Berjalan (Januari - Desember 2014)	Rp	(161.924.326.112,00)
	Saldo Piutang Tahun 2014	Rp	**1.562.833.950.731,00**
c.	**Piutang per 31 Desember 2014 (a+b)**	**Rp**	**5.459.957.134.383,00**

Mutasi atas beberapa jenis piutang pajak adalah sebagai berikut:

Mutasi Piutang Pajak Kendaraan Bermotor

Piutang Pajak Kendaraan Bermotor per 31 Desember 2014 dan 2013 masing-masing sebesar Rp20.138.230.486,00 dan Rp13.030.738.060,00 dengan rincian mutasi piutang sebagai berikut:

a.	Mutasi Piutang Tahun 2013		
	Piutang per 31 Desember 2013	Rp	13.030.738.060,00
	Penerimaan Pembayaran pada Tahun Anggaran 2014 atas Piutang 2013	Rp	(1.757.680.225,00)
	Keputusan Keberatan atas Piutang 2013	Rp	0,00
	Koreksi	Rp	1.237.301,00
	Saldo Piutang Tahun 2013	**Rp**	**11.274.295.136,00**
b.	Mutasi Piutang Pajak Tahun 2014		
	Penambahan Piutang Tahun Berjalan	Rp	13.904.380.615,00
	Penerimaan Pembayaran (Januari - Desember 2014)	Rp	(5.040.445.265,00)
	Keputusan Keberatan Tahun Berjalan (Januari - Desember 2014)	Rp	0,00
	Saldo Piutang Tahun 2014	**Rp**	**8.863.935.350,00**
c.	**Piutang per 31 Desember 2014 (a+b)**	**Rp**	**20.138.230.486,00**

Penyajian piutang PKB senilai Rp20.138.230.486,00 merupakan piutang yang berasal lima wilayah Samsat. Piutang PKB tersebut dicatat berdasarkan Surat Ketetapan Pajak (SKP) sesuai dengan kebijakan akuntansi dan Standar Akuntansi

Pemerintahan tetang piutang pajak, yaitu piutang pajak diakui pada saat diterbitkannya Surat Ketetapan Pajak (SKP).

Mekanisme pelayanan pajak kendaraan bermotor di Unit Pelayanan PKB dan BBN-KB dilaksanakan sesuai dengan Instruksi Bersama Menhankam, Mendagri dan Menkeu No.INS/03/M/X/1999, No. 29 Tahun 1999, No.6/IMK/014/1999 tanggal 11 Oktober 1999 yang mengatur bahwa dalam pelayanan penerbitan STNK, STCK, TNKB dan Pemungutan PKB, BBN-KB serta SWDKLLJ, SKP dapat diterbitkan apabila wajib pajak terlebih dahulu melakukan pendaftaran (registrasi) dan identifikasi oleh pihak kepolisian. Oleh sebab itu, SKP baru diterbitkan pada saat wajib pajak melakukan pendaftaran ulang kendaraan bermotor. Namun demikian, sistem informasi SAMSAT Pemprov DKI Jakarta tetap menyimpan data histori tunggakan wajib pajak, dan atas tunggakan tersebut seluruhnya akan ditagihkan pada saat wajib pajak melakukan daftar ulang.

Saldo Piutang Pajak Kendaraan Bermotor Per 31 Desember 2014 sebesar Rp20.138.230.486,00 belum termasuk potensi Piutang Pajak Kendaraan Bermotor atas 2.066.716 kendaraan bermotor yang Belum Daftar Ulang (BDU) periode tahun 2010 sampai dengan 2014 sebesar Rp570.465.290.650,00. Jumlah kendaraan dan pokok pajak tersebut per masing-masing wilayah untuk periode tahun 2010 sampai dengan 2014 adalah sebagai berikut:

No	Wilayah	Jumlah Kendaraan	Nilai Pokok PKB
1.	Jakarta Pusat	234.068	Rp 78.494.137.400,00
2.	Jakarta Utara	332.163	Rp 90.387.685.500,00
3.	Jakarta Barat	476.374	Rp 118.431.704.100,00
4.	Jakarta Selatan	461.825	Rp 149.113.150.050,00
5.	Jakarta Timur	562.286	Rp 134.038.613.600,00
JUMLAH		**2.066.716**	**Rp 570.465.290.650,00**

Mutasi Piutang Pajak Air Tanah

Piutang Pajak Air Tanah per 31 Desember 2014 dan 2013 masing-masing sebesar Rp73.416.317.820,00 dan Rp64.568.344.284,00 dengan rincian mutasi piutang sebagai berikut:

a.	Mutasi Piutang Tahun 2013		
	Piutang per 31 Desember 2013	Rp	**64.568.344.284,00**
	Penerimaan Pembayaran pada Tahun Anggaran 2014 atas Piutang 2013	Rp	(6.410.398.267,00)
	Keputusan Keberatan atas Piutang 2013	Rp	(735.826.094,00)
	Koreksi	Rp	(545.070.978,00)
	Saldo Piutang Tahun 2013	**Rp**	**56.877.048.945,00**
b.	Mutasi Piutang Pajak Tahun 2014		
	Penambahan Piutang Tahun Berjalan	Rp	103.354.354.686,00
	Penerimaan Pembayaran (Januari - Desember 2014)	Rp	(86.774.679.072,00)
	Keputusan Keberatan Tahun Berjalan (Januari - Desember 2014)	Rp	(40.406.739,00)
	Saldo Piutang Tahun 2014	**Rp**	**16.539.268.875,00**
c.	**Piutang per 31 Desember 2014 (a+b)**	**Rp**	**73.416.317.820,00**

Mutasi Piutang Pajak Hotel

Piutang Pajak Hotel per 31 Desember 2014 dan 2013 masing-masing sebesar Rp27.172.627.475,00 dan Rp15.788.387.989,00 dengan rincian mutasi piutang sebagai berikut:

a.	Mutasi Piutang Tahun 2013		
	Piutang per 31 Desember 2013	Rp	15.788.387.989,00
	Penerimaan Pembayaran pada Tahun Anggaran 2014 atas Piutang 2013	Rp	(2.351.408.007,00)
	Keputusan Keberatan atas Piutang 2013	Rp	(214.334.313,00)
	Koreksi	Rp	(42.661.201,00)
	Saldo Piutang Tahun 2013	**Rp**	**13.179.984.468,00**
b.	Mutasi Piutang Pajak Tahun 2014		
	Penambahan Piutang Tahun Berjalan	Rp	36.474.330.136,00
	Penerimaan Pembayaran (Januari - Desember 2014)	Rp	(22.205.684.705,00)
	Keputusan Keberatan Tahun Berjalan (Januari - Desember 2014)	Rp	(276.002.424,00)
	Saldo Piutang Tahun 2014	**Rp**	**13.992643.007,00**
c.	**Piutang per 31 Desember 2014 (a+b)**	**Rp**	**27.172.627.475,00**

Mutasi Piutang Pajak Restoran

Piutang Pajak Restoran per 31 Desember 2014 dan 2013 masing-masing sebesar Rp117.185.517.942,00 dan Rp99.385.195.640,00 dengan rincian mutasi piutang sebagai berikut:

a.	Mutasi Piutang Tahun 2013		
	Piutang per 31 Desember 2013	Rp	99.385.195.640,00
	Penerimaan Pembayaran pada Tahun Anggaran 2014 atas Piutang 2013	Rp	(15.668.893.790,00)
	Keputusan Keberatan atas Piutang 2013	Rp	(1.217.965.772,00)
	Koreksi	Rp	1.064.315.267,00
	Saldo Piutang Tahun 2013	**Rp**	**83.562.651.345,00**
b.	Mutasi Piutang Pajak Tahun 2014		
	Penambahan Piutang Tahun Berjalan	Rp	87.472.541.689,00
	Penerimaan Pembayaran (Januari - Desember 2014)	Rp	(52.810.945.503,00)
	Keputusan Keberatan Tahun Berjalan (Januari - Desember 2014)	Rp	(1.038.729.589,00)
	Saldo Piutang Tahun 2014	**Rp**	**33.622.866.597,00**
c.	**Piutang per 31 Desember 2014 (a+b)**	**Rp**	**117.185.517.942,00**

Mutasi Piutang Pajak Hiburan

Piutang Pajak Hiburan per 31 Desember 2014 dan 2013 masing-masing sebesar Rp46.304.754.264,00,00 dan Rp41.557.958.016,00 dengan rincian mutasi piutang sebagai berikut:

a.	Mutasi Piutang Tahun 2013		
	Piutang per 31 Desember 2013	Rp	41.557.958.016,00
	Penerimaan Pembayaran pada Tahun Anggaran 2014 atas Piutang 2013	Rp	(7.762.090.469,00)
	Keputusan Keberatan atas Piutang 2013	Rp	(3.252.409.027,00)
	Koreksi	Rp	1.202.063.869,00
	Saldo Piutang Tahun 2013	**Rp**	**31.745.522.389,00**
b.	Mutasi Piutang Pajak Tahun 2014		
	Penambahan Piutang Tahun Berjalan	Rp	69.632.303.723,00
	Penerimaan Pembayaran (Januari - Desember 2014)	Rp	(53.748.652.032,00)
	Keputusan Keberatan Tahun Berjalan (Januari - Desember 2014)	Rp	(1.324.419.816,00)
	Saldo Piutang Tahun 2014	**Rp**	**14.559.231.875,00**
c.	**Piutang per 31 Desember 2014 (a+b)**	**Rp**	**46.304.754.264,00**

Mutasi Piutang Pajak Reklame

Piutang Pajak Reklame per 31 Desember 2014 dan 2013 masing-masing sebesar Rp220.442.896.236,00 dan Rp136.502.743.234,00 dengan rincian mutasi piutang sebagai berikut:

a.	Mutasi Piutang Tahun 2013		
	Piutang per 31 Desember 2013	Rp	136.502.743.234,00
	Penerimaan Pembayaran pada Tahun Anggaran 2014 atas Piutang 2013	Rp	(56.633.636.357,00)
	Keputusan Keberatan atas Piutang 2013	Rp	(514.839.344,00)
	Koreksi	Rp	(4.342.313.392,00)
	Saldo Piutang Tahun 2013	**Rp**	**75.011.954.141,00**
b.	Mutasi Piutang Pajak Tahun 2014		
	Penambahan Piutang Tahun Berjalan	Rp	952.551.858.172,00
	Penerimaan Pembayaran (Januari - Desember 2014)	Rp	(804.841.899.783,00)
	Keputusan Keberatan Tahun Berjalan (Januari - Desember 2014)	Rp	(2.279.016.294,00)
	Saldo Piutang Tahun 2014	**Rp**	**145.430.942.095,00**
c.	**Piutang per 31 Desember 2014 (a+b)**	**Rp**	**220.442.896.236,00**

Mutasi Piutang Bea Perolehan Tanah dan Bangunan

Piutang Bea Perolehan Tanah dan Bangunan per 31 Desember 2014 dan 2013 masing-masing sebesar Rp17.914.660.837,00 dan Rp17.350.149.791,00 dengan rincian mutasi piutang sebagai berikut:

a.	Mutasi Piutang Tahun 2013		
	Piutang per 31 Desember 2013	Rp	17.350.149.791,00
	Penerimaan Pembayaran pada Tahun Anggaran 2014 atas Piutang 2013	Rp	(257.668.554,00)
	Keputusan Keberatan atas Piutang 2013	Rp	0,00
	Koreksi	Rp	0,00
	Saldo Piutang Tahun 2013	**Rp**	**17.092.481.237,00**
b.	Mutasi Piutang Pajak Tahun 2014		
	Penambahan Piutang Tahun Berjalan	Rp	309.748.032.006,00
	Penerimaan Pembayaran (Januari - Desember 2014)	Rp	(308.925.852.406,00)
	Keputusan Keberatan Tahun Berjalan (Januari - Desember 2014)	Rp	0,00
	Saldo Piutang Tahun 2014	**Rp**	**822.179.600,00**
c.	**Piutang per 31 Desember 2014 (a+b)**	**Rp**	**17.914.660.837,00**

Mutasi Piutang Pajak Bumi dan Bangunan

Pada tahun 2013 sesuai Undang-Undang Nomor 28 Tahun 2009 tentang Pajak Daerah dan Retribusi Daerah, Piutang PBB P2 merupakan hasil pelimpahan wewenang untuk pengelolaan PBB P2 dari Pemerintah Pusat, dalam hal ini Direktorat Jenderal Pajak (DJP) Kementerian Keuangan kepada Pemerintah Daerah Provinsi DKI Jakarta berdasarkan Peraturan Bersama Menteri Keuangan dan Menteri Dalam Negeri Nomor 213/PMK.07/2010 dan Nomor 58 Tahun 2010 tentang Tahapan Persiapan Pengalihan PBB P2 sebagai Pajak Daerah. Piutang tersebut diakui berdasarkan Berita sesuai dengan penandatanganan Berita Acara Serah Terima antara KPP Pratama di lingkungan Kanwil DJP dengan Kepala UPPD sesuai kewenangan wilayahnya. Piutang Pajak Bumi dan Bangunan per 31 Desember 2014 dan 2013 masing-masing sebesar Rp4.928.399.531.271,00 dan Rp4.133.934.025.614,00 dengan rincian mutasi piutang sebagai berikut:

a.	Mutasi Piutang Tahun 2013		
	Piutang per 31 Desember 2013	Rp	4.133.934.025.614,00
	Penerimaan Pembayaran pada Tahun Anggaran 2014 atas Piutang 2013	Rp	(381.812.721.843,00)
	Keputusan Keberatan atas Piutang 2013	Rp	(46.300.911.791,00)
	Koreksi	Rp	(100.351.675.491,00)
	Saldo Piutang Tahun 2013	**Rp**	**3.605.468.716.489,00**
b.	Mutasi Piutang Pajak Tahun 2014		
	Penambahan Piutang Tahun Berjalan	Rp	6.761.402.954.594,00
	Penerimaan Pembayaran (Januari - Desember 2014)	Rp	(5.281.652.463.985,00)
	Keputusan Keberatan Tahun Berjalan (Januari - Desember 2014)	Rp	(156.819.675.827,00)
	Saldo Piutang Tahun 2014	**Rp**	**1.322.930.814.782,00**
c.	**Piutang per 31 Desember 2014 (a+b)**	**Rp**	**4.928.399.531.271,00**

Pengurangan Piutang dari penerimaan pembayaran diakui berdasarkan bukti setor yang disampaikan oleh Wajib Pajak kepada Dinas Pelayanan Pajak. Rincian lebih lanjut atas mutasi Piutang Pajak disajikan dalam lampiran 3.

Klasifikasi umur piutang (*aging*) pajak berdasarkan jenis pajak per 31 Desember 2014 tersebut adalah sebagai berikut:

NO	JENIS PAJAK	KRITERIA KUALITAS PIUTANG PAJAK DAERAH				JUMLAH
		LANCAR	KURANG LANCAR	DIRAGUKAN	MACET	
1	2	3	4	5	6	7 (3 + 4 + 5 + 6)
1	PBB-P2	1.322.930.814.782,19	594.214.511.517,38	1.355.490.487.090,27	1.655.763.717.881,41	4.928.399.531.271,00
2	REKLAME	145.430.942.095,00	29.195.483.717,01	34.876.862.351,39	10.939.608.072,36	220.442.896.236,00
3	RESTORAN	33.622.866.596,00	4.239.707.197,00	36.017.578.192,25	43.305.365.954,89	117.185.517.942,00
4	PAT	16.539.268.875,00	10.670.816.889,00	32.742.846.948,58	13.463.385.104,66	73.416.317.820,00
5	HIBURAN	14.559.231.875,00	2.624.605.624,00	8.050.297.157,30	21.070.619.608,15	46.304.754.264,00
6	HOTEL	13.992.643.007,00	1.048.271.464,25	3.849.600.670,75	8.282.112.332,14	27.172.627.475,00
7	PKB	8.863.935.350,00	6.471.178.425,00	3.757.172.171,00	1.045.944.540,00	20.138.230.486,00
8	BPHTB	822.179.600,00	-	7.547.447.308,00	9.545.033.930,00	17.914.660.837,00
9	PARKIR	2.334.239.210,00	25.481.688,00	1.937.159.817,00	709.054.986,50	5.005.935.702,00
10	PBB-KB	3.737.829.340,00	-	-	-	3.737.829.340,00
11	BBN-KB	-	-	121.631.000,00	117.202.010,00	238.833.010,00
	JUMLAH	**1.562.833.950.733,19**	**648.490.056.525,64**	**1.484.391.082.711,54**	**1.764.242.044.426,11**	**5.459.957.134.383,00**

Sedangkan piutang pajak berdasarkan jenis pajak dan unit pemungut per 31 Desember 2014 adalah sebagai berikut:

NO	UNIT PEMUNGUT	JENIS PIUTANG PAJAK											
		PBB-P2	REKLAME	RESTORAN	PAT	HIBURAN	HOTEL	PKB	BPHTB	PARKIR	PBB-KB	BBN-KB	Jumlah
1	2	3	4	5	6	7	8	9	10	11	12	13	15 (3 + ...+ 13)
1	Dinas Pelayanan Pajak	-	-	-	-	-	-	-	-	-	3.737.829.340	-	3.737.829.340
2	Satuan Administrasi Manunggal Satu Atap (SAMSAT)	-	-	-	-	-	-	20.138.230.486	-	-	-	238.833.010	20.377.063.496
3	Suku Dinas Pelayanan Pajak Barat I	296.694.232.244	12.454.869.422	6.093.973.175	2.636.501.224	7.150.936.307	828.856.785	-	1.989.401.351	72.232.634	-	-	327.921.003.142
4	Suku Dinas Pelayanan Pajak Barat II	574.413.250.708	35.960.038.436	18.110.996.205	8.502.228.665	1.028.752.083	2.511.941.071	-	683.476.410	852.409.545	-	-	642.063.093.123
5	Suku Dinas Pelayanan Pajak Pusat I	216.994.355.721	32.156.391.171	22.468.556.818	9.400.690.922	5.174.412.596	3.810.178.095	-	3.836.626.721	567.307.279	-	-	294.408.519.323
6	Suku Dinas Pelayanan Pajak Pusat II	211.412.082.704	22.020.049.255	5.606.403.755	3.708.519.483	6.384.660.490	4.495.096.260	-	1.684.842.251	811.962.128	-	-	256.123.616.325
7	Suku Dinas Pelayanan Pajak Selatan I	749.479.803.327	29.169.255.360	29.153.521.837	14.023.529.092	12.607.423.425	9.221.273.133	-	351.088.241	995.045.136	-	-	845.000.939.552
8	Suku Dinas Pelayanan Pajak Selatan II	756.053.269.542	32.887.602.306	8.994.126.878	13.966.527.457	1.551.984.207	1.893.869.946	-	31.104.000	594.444.231	-	-	815.972.928.567
9	Suku Dinas Pelayanan Pajak Timur I	488.518.385.108	9.674.706.637	709.676.628	7.582.029.019	461.707.192	-	-	-	103.135.823	-	-	507.049.640.407
10	Suku Dinas Pelayanan Pajak Timur II	606.948.370.720	14.857.066.601	2.346.896.506	5.571.945.682	349.868.941	539.507.772	-	8.298.556.739	8.994.700	-	-	638.921.207.662
11	Suku Dinas Pelayanan Pajak Utara I	529.439.244.435	23.249.866.229	12.149.030.364	5.303.821.734	6.492.614.840	1.604.995.654	-	119.715.755	299.274.083	-	-	578.658.563.095
12	Suku Dinas Pelayanan Pajak Utara II	498.446.536.761	8.013.050.819	11.552.335.775	2.720.524.542	5.102.394.183	2.266.908.759	-	919.849.369	701.130.143	-	-	529.722.730.351
	JUMLAH	**4.928.399.531.271**	**220.442.896.236**	**117.185.517.942**	**73.416.317.820**	**46.304.754.264**	**27.172.627.475**	**20.138.230.486**	**17.914.660.837**	**5.005.935.702**	**3.737.829.340**	**238.833.010**	**5.459.957.134.383**

Penyisihan Piutang Pajak Tak Tertagih

Nilai Piutang Pajak per 31 Desember 2014 berdasarkan nilai bersih yang dapat direalisasikan (*Net Realizable Value*) adalah

sebesar Rp2.880.856.373.204,00, yaitu berasal dari Nilai Bruto sebesar Rp5.459.957.134.383,00 dikurangi dengan Penyisihan Piutang Tak Tertagih sebesar Rp2.579.100.761.179,00 dengan rincian sebagai berikut:

NO	JENIS PAJAK	PIUTANG PAJAK PER 31 DESEMBER 2014	PENYISIHAN PIUTANG TAK TERTAGIH BERDASARKAN KRITERIA				PENYISIHAN	NET REALIZABLE VALUE PIUTANG PAJAK PER 31 DESEMBER 2014
			LANCAR	KURANG LANCAR	DIRAGUKAN	MACET		
1	2	3	4	5	6	7	8 (4 + 5 + 6 + 7)	9 (3 - 8)
1	PBB-P2	4.928.399.531.271,00	6.614.654.074,00	59.421.451.152,00	677.745.243.545,00	1.655.763.717.881,00	2.399.545.066.652,00	2.528.854.464.619,00
2	REKLAME	220.442.896.236,00	727.154.710,00	2.919.548.372,00	17.438.431.176,00	10.939.608.072,00	32.024.742.330,00	188.418.153.906,00
3	RESTORAN	117.185.517.942,00	168.114.333,00	423.970.720,00	18.008.789.096,00	43.305.365.955,00	61.906.240.104,00	55.279.277.838,00
4	PAT	73.416.317.820,00	82.696.344,00	1.067.081.689,00	16.371.423.474,00	13.463.385.105,00	30.984.586.612,00	42.431.731.208,00
5	HIBURAN	46.304.754.264,00	72.796.159,00	262.460.562,00	4.025.148.579,00	21.070.619.608,00	25.431.024.908,00	20.873.729.356,00
6	HOTEL	27.172.627.475,00	69.963.215,00	104.827.146,00	1.924.800.335,00	8.282.112.332,00	10.381.703.028,00	16.790.924.447,00
7	PKB	20.138.230.486,00	44.319.677,00	647.117.843,00	1.878.586.086,00	1.045.944.540,00	3.615.968.146,00	16.522.262.340,00
8	BPHTB	17.914.660.837,00	4.110.898,00	0,00	3.773.723.654,00	9.545.033.930,00	13.322.868.482,00	4.591.792.355,00
9	PARKIR	5.005.935.702,00	11.671.196,00	2.548.169,00	968.579.909,00	709.054.987,00	1.691.854.261,00	3.314.081.441,00
10	PBB-KB	3.737.829.340,00	18.689.146,00	0,00	0,00	0,00	18.689.146,00	3.719.140.194,00
11	BBN-KB	238.833.010,00	0,00	0,00	60.815.500,00	117.202.010,00	178.017.510,00	60.815.500,00
JUMLAH		**5.459.957.134.383,00**	**7.814.169.752,00**	**64.849.005.653,00**	**742.195.541.354,00**	**1.764.242.044.420,00**	**2.579.100.761.179,00**	**2.880.856.373.204,00**

5.1.4.1.6 Piutang Retribusi

Berdasarkan Undang-Undang Nomor 34 Tahun 2000, jenis retribusi daerah berdasarkan obyeknya terdiri dari Retribusi Jasa Umum, Retribusi Jasa Usaha dan Retribusi Perizinan Tertentu. Piutang Retribusi per 31 Desember 2014 dan 2013 masing-masing sebesar Rp78.689.895.378,00 dan Rp92.205.813.520,00 dengan rincian sebagai berikut:

No	Uraian	31Desember 2014 (Rp)	31 Desember 2013 (Rp)
1	Piutang Retribusi Jasa Umum	33.879.539.886,00	28.900.679.025,00
2	Piutang Retibusi Jasa Usaha	15.986.860.628,00	16.905.282.575,00
3	Piutang Retribusi Perizinan Tertentu	28.823.494.864,00	46.399.851.920,00
	Jumlah	**78.689.895.378,00**	**92.205.813.520,00**

Piutang Retribusi Jasa Umum sebesar Rp33.879.539.886,00 terdapat di SKPD Dinas Tata Ruang dan Pertanahan sebesar

Rp970.743.336,00 dengan 3 (tiga) retribusi terbesar diantaranya Retribusi Penataan perpetakan pada jalur jalan utama dan jalur jalan sekunder sebesar Rp631.923.180,00, Retribusi Pengukuran situasi tanah sebesar Rp287.387.156,00 dan Retribusi Survey dan perencanaan trace jalur jalan, jembatan, saluran atau utilitas sebesar Rp30.850.000,00, SKPD Dinas Kebersihan sebesar Rp32.908.796.550,00 yang terdiri dari Retribusi Pengangkutan sampah dari lokasi industri dan sejenisnya sebesar Rp32.753.980.800,00 dan Retribusi pengangkutan TPA sampah sebesar Rp154.815.750,00.

Pengurangan Retribusi Jasa Umum tersebut belum termasuk pengurangan karena pemberian keringanan retribusi daerah pengangkutan sampah dari lokasi industri dan sejenisnya kepada PD Pasar Jaya sesuai dengan Surat Keputusan Gubernur Nomor 124 tahun 2015.

Piutang Retribusi Jasa Usaha sebesar Rp15.986.860.628,00 terdapat di SKPD UPT Rumah Susun Wilayah 1 sebesar Rp5.040.168.500,00, UPT Rumah Susun Wilayah 2 sebesar Rp658.634.000,00 dan UPT Rumah Susun Wilayah 3 sebesar Rp5.025.672.080,00 atas Retribusi Sewa Rumah Susun, SKPD Dinas Kelautan dan Pertanian sebesar Rp352.181.048,00 atas Retribusi Pengukuran dan Pengujian Hasil Hutan, SKPD Dinas Pariwisata dan Kebudayaan sebesar Rp4.909.385.000,00 atas Retribusi Pemakaian penginapan Graha Wisata TMII dan SKPD Dinas Perindustrian dan Energi sebesar Rp820.000,00 atas Retribusi Pengujian Tekstil dan Produk Tekstil.

Piutang Retribusi Perizinan Tertentu sebesar Rp28.823.494.864,00 terdapat di SKPD Dinas Tata Ruang dan Pertanahan sebesar Rp17.933.451.965,00 dengan 3 (tiga) retribusi terbesar yaitu Retribusi Rencana Tata Letak Bangunan sebesar Rp11.037.234.965,00, Retribusi Persetujuan prinsip penyesuaian rencana peruntukan tanah rinci sebesar

Rp4.099.650.000,00 dan Retribusi Izin penunjukan penggunaan tanah (SIPPT) sebesar Rp1.730.165.500,00 danSKPD Dinas Pengawasan dan Penertiban Bangunan sebesar Rp10.890.042.899,00 atas Retribusi Pengawasan Pembangunan.

Penyisihan Piutang Retribusi Tak Tertagih

Nilai Piutang Retribusi per 31 Desember 2014 berdasarkan nilai bersih yang dapat direalisasikan (*Net Realizable Value*) adalah sebesar Rp68.746.427.781,00 yaitu berasal dari Nilai Bruto sebesar Rp78.689.895.378,00 dikurangi dengan Penyisihan Piutang Retribusi Tak Tertagih sebesar Rp9.943.467.597,00. Nilai Penyisihan Piutang Retribusi Tak Tertagih dihitung dengan mengklasifikasikan piutang ke dalam empat kelompok kualitas piutang, yaitu lancar, kurang lancar, diragukan dan macet.

Tabel 5.21

Penyisihan Piutang Retribusi Tak Tertagih

Per 31 Desember 2014

No	Uraian	Kualitas Piutang				Jumlah (Rp)
		Lancar (Rp)	Kurang Lancar (Rp)	Diragukan (Rp)	Macet (Rp)	
1	Retribusi Jasa Umum	4.853.717,00	0	0	0	4.853.717,00
2	Retribusi Jasa Usaha	9.356.268.265,00	0	0	0	9.356.268.265,00
3	Retribusi Perizinan Tertentu	582.345.615,00	0	0	0	582.345.615,00
	Jumlah	**9.943.467.597,00**	**0**	**0**	**0**	**9.943.467.597,00**

5.1.4.1.7 Piutang BLUD

Piutang BLUD per 31 Desember 2014 dan 31 Desember 2013 masing-masing sebesar Rp233.460.046.307,00 dan Rp74.196.737.748,00. Rincian saldo Piutang BLUD per 31 Desember 2014 dan 31 Desember 2013 adalah sebagai berikut:

Tabel 5.22

Saldo Piutang BLUD

Per 31 Desember 2014 dan 31 Desember 2013

No	Uraian	31 Desember 2014 (Rp)	31 Desember 2013 (Rp)
1	Piutang BLUD Pusat Kesehatan Masyarakat	1.400.614.750,00	3.636.079.750,00
2	Piutang BLUD Pengelola Akademi Keperawatan Jayakarta	22.435.000,00	44.200.000,00
3	Piutang BLUD Pengelola Perparkiran	1.944.556.802,00	831.788.397,00
4	Piutang BLUD Pengelola Stadion Olahraga dan Pemuda	93.985.512,00	184.682.666,00
5	Piutang BLUD Pengelola Kawasan Pulogadung	27.271.180.217,00	27.271.180.217,00
6	Piutang BLUD RSUD dan RSKD	202.068.779.525,00	41.952.794.517,00
7	Piutang BLUD Pengelola Ambulan Gawat Darurat dan Laboratorium Kesehatan Daerah	636.675.000,00	254.192.700,00
8	Piutang BLUD Pengelola Transjakarta Busway	21.819.501,00	21.819.501,00
	Jumlah	**233.460.046.307,00**	**74.196.737.748,00**

1) **Piutang BLUD Pusat Kesehatan Masyarakat**

Saldo Piutang BLUD Pusat Kesehatan Masyarakat per 31 Desember 2014 dan 31 Desember 2013 masing-masing sebesar Rp1.400.614.750,00 dan Rp3.636.079.750,00.

2) **Piutang BLUD Pengelola Akademi Keperawatan Jayakarta**

Saldo Piutang BLUD Pengelola Akademi Keperawatan Jayakarta dengan nilai per 31 Desember 2014 dan 31 Desember 2013 adalah sebesar Rp22.435.000,00 dan Rp44.200.000,00.

3) **Piutang BLUD Pengelola Perparkiran**

Saldo Piutang BLUD Pengelola Perparkiran per 31 Desember 2014 dan 31 Desember 2013 masing-masing sebesar Rp1.944.556.802,00 dan Rp831.788.397,00.

4) **Piutang BLUD Pengelola Stadion Olahraga dan Pemuda**

Saldo Piutang BLUD Pengelola Stadion Olahraga dan Pemuda per 31 Desember 2014 dan 31 Desember 2013 masing-masing sebesar Rp93.985.512,00 dan Rp184.682.666,00. Saldo tersebut merupakan saldo piutang pada BLUD UPT Stadion Lebak Bulus.

5) **Piutang BLUD Pengelola Kawasan Pulogadung**

Saldo Piutang BLUD Pengelola Kawasan Pulogadung per 31 Desember 2014 dan 31 Desember 2013 masing-masing sebesar Rp27.271.180.217,00. Piutang tersebut merupakan saldo piutang UPK PPUMKMP Pulogadung. Rincian Piutang BLUD Pengelola Kawasan Pulogadung per 31 Desember 2014 sebesar Rp27.271.180.217,00 sebagai berikut:

Tabel 5.23

Rincian Piutang BLUD Pengelola Kawasan Pulogadung

Per 31 Desember 2014

No	Uraian	(Rp)
1	Piutang Sewa SKH	1.678.665.220,00
2	Piutang Sewa Barak Kerja	39.796.000,00
3	Piutang Sewa Ruang Pamer	130.000.000,00
4	Piutang PHU dari KSO (Tanah 1,5 Ha)	20.342.000.000,00
5	Piutang PHU dari KSO (Tanah 0,394 Ha)	3.285.850.000,00
6	Piutang Tanah HasilPHU dari KSO	98.168.000,00
7	Piutang Kavling Siap Bangun	11.596.540,00
8	Piutang Sarana Kerja dan Hunian	1.440.000,00
9	Piutang PBB Pengusaha	25.712.109,00
10	Piutang Pra Opreasional Business Center	1.274.052.348,00
11	Piutang Partisipasi Pengembangan Wilayah	80.000.000,00
12	Piutang Karyawan	303.900.000,00
	Jumlah	**27. 271.180.217,00**

Piutang PHU dari KSO Jatinegara Baru merupakan saldo piutang pembagian hasil usaha atas pengembangan aset kerjasama operasi yang dilakukan BLUD UPK PPUMKMP Pulogadung Provinsi DKI Jakarta dengan PT Cakra Sarana Persada untuk tanah seluas 1,5 Ha dan 0,394 Ha.

6) Piutang BLUD RSUD dan RSKD

Saldo Piutang BLUD RSUD dan RSKD per 31 Desember 2014 dan 31 Desember 2013 masing-masing sebesar Rp202.068.779.525,00 dan Rp41.952.794.517,00.

Rincian saldo Piutang BLUD RSUD dan RSKD per 31 Desember 2014 dan 31 Desember 2013 adalah sebagai berikut:

Tabel 5.24

Piutang BLUD RSUD dan RSKD

Per 31 Desember 2014 dan 31 Desember 2013

No	Uraian	31 Desember 2014 (Rp)	31 Desember 2013 (Rp)
1	BLUD RS Koja	42.767.251.818,00	13.291.990.943,00
2	BLUD RS Tarakan	53.433.868.394,00	13.242.074.687,00
3	BLUD RS Cengkareng	46.857.448.828,00	5.804.416.682,00
4	BLUD RS Pasar Rebo	40.868.156.753,00	5.752.869.835,00
5	BLUD RS Budhi Asih	12.912.609.593,00	3.486.526.224,00
6	BLUD RS Duren Sawit	5.229.444.139,00	374.916.146,00
	Jumlah	**202.068.779.525,00**	**41.952.794.517,00**

7) Piutang BLUD Pengelola Ambulan Gawat Darurat dan Laboratorium Kesehatan Daerah

Saldo Piutang BLUD Pengelola Ambulan Gawat Darurat dan Laboratorium Kesehatan Daerah per 31 Desember 2014 dan 31 Desember 2013 masing-masing sebesar Rp636.675.000,00 dan Rp254.192.700,00.

8) Piutang BLUD Pengelola Transjakarta Busway

Saldo Piutang BLUD Pengelola Transjakarta Busway per 31 Desember 2014 dan 31 Desember 2013 adalah masih

sama yaitu sebesar Rp21.819.501,00 yang merupakan piutang atas kehilangan sebagian hasil penjualan tiket yang terjadi pada tahun 2007.

Penyisihan Piutang BLUD Tak Tertagih

Nilai Penyisihan Piutang BLUD Tak Tertagih per 31 Desember 2014 adalah sebesar Rp5.101.783.507,00. Sehingga nilai netto atas saldo Piutang BLUD per 31 Desember 2014 adalah sebesar Rp228.358.262.800,00. Nilai Penyisihan Piutang BLUD Tak Tertagih dihitung sesuai dengan Peraturan Gubernur Nomor 156 Tahun 2013 tentang Kebijakan Akuntansi Pemerintah Provinsi DKI Jakarta. Nilai Penyisihan Piutang BLUD Tak Tertagih dihitung dengan mengklasifikasikan piutang ke dalam empat kelompok kualitas piutang, yaitu lancar, kurang lancar, diragukan dan macet. Pada Piutang BLUD RSUD dan RSKD, nilai penyisihan dihitung berdasarkan *aging* yang dibuat oleh masing-masing BLUD RSUD/RSKD.

Tabel 5.25

Penyisihan Piutang BLUD Tak Tertagih

Per 31 Desember 2014

No	Uraian	Kualitas Piutang				Jumlah (Rp)
		Lancar (Rp)	Kurang Lancar (Rp)	Diragukan (Rp)	Macet (Rp)	
1	Penyisihan Piutang BLUD Pusat Kesehatan Masyarakat	7.003.075,00	0	0	0	7.003.075,00
2	Penyisihan Piutang BLUD Pengelola Akademi Keperawatan Jayakarta	112.175,00	0	0	0	112.175,00
3	Penyisihan Piutang BLUD Pengelola Stadion Olahraga dan Pemuda	115.352,00	0	0	70.915.066,00	71.030.418,00
4	Penyisihan Piutang BLUD RSUD dan RSKD	723.076.499	1.244.225.489	545.554.182	2.507.489.196	5.020.345.366
5	Penyisihan Piutang BLUD Pengelola Ambulans Gawat Darurat dan Laboratorium Kesehatan Daerah	3.183.375,00	0	0	0	3.183.375,00
6	Penyisihan Piutang BLUD Pengelola Transjakarta Busway	109.098,00	0	0	0	109.098,00
	Jumlah	**733.599.574,00**	**1.244.225.489**	**545.554.182**	**2.578.404.262**	**5.101.783.507**

5.1.4.1.8 Piutang Tuntutan Ganti Rugi

Piutang Tuntutan Ganti Rugi per 31 Desember 2014 dan 31 Desember 2013 masing-masing sebesar Rp16.145.560.786,00 dan Rp14.614.290.897,00.

Piutang Tuntutan Ganti Rugi dan Tuntutan Perbendaharaan tersebut merupakan Piutang TP/TGR yang telah ditetapkan berdasarkan SKTJM dan Keputusan Pembebanan dari Majelis Pertimbangan TP/TGR.

Klasifikasi Piutang TP/TGR per 31 Desember 2014 dikelompokkan berdasarkan umur tertunggaknya piutang adalah sebagai berikut:

No.	Jenis Kerugian	0-5 Tahun (Rp)	5-10 Tahun (Rp)	> 10 Tahun (Rp)	Jumlah (Rp)
1.	Kasus Badan Peradilan	0	0	900.648.727	900.648.727
2.	Kasus Kehilangan Mobil	350.373.917	238.504.800	102.166.222	691.044.939
3.	Kasus Kehilangan Motor	16.770.000	3.015.625	3.570.000	23.355.625
4.	Kasus Ketekoran Kas	12.622.302.632	197.032.000	0	12.819.334.632
5.	Kasus Lain-lain	0	9.200.000	0	9.200.000
6.	Kasus P3D	0	0	88.695.279	88.695.279
7.	Kasus Walikota Jaksel	0	0	393.181.816	393.181.816
8.	Kasus Wisma Jaya Raya	0	0	1.220.099.767	1.220.099.767
	Total	**12.989.446.549**	**447.752.425**	**2.708.361.812**	**16.145.560.786**

Selain jumlah tersebut, masih terdapat tuntutan ganti rugi dan tuntutan perbendaharaan yang masih dalam proses penuntutan, dalam proses pencatatan, dalam proses penghapusan dan informasi kerugian daerah, yang belum diakui sebagai piutang.

Untuk kasus kerugian daerah yang masih dalam proses penuntutan tercatat sebesar Rp11.563.606.646,00, untuk kasus pencatatan terdapat 5 kasus dengan nilai sebesar Rp48.596.576,00, kasus penghapusan sebanyak 6 kasus dengan nilai sebesar Rp34.341.525,00 dan informasi kerugian daerah yang berasal dari Laporan Hasil Pemeriksaan BPK RI periode tahun 2004 sampai dengan tahun 2013 sebanyak 561 kasus sebesar Rp147.190.288.587,00 dan telah ditindaklanjuti

dengan penyetoran ke Kas Daerah sebesar Rp122.905.374.226,00, sehingga sisa kerugian menjadi sebesar Rp24.284.914.361,00.

Hasil Pemeriksaan Reguler Inspektorat Provinsi DKI Jakarta tahun 2009 sampai dengan tahun 2013 sebanyak 657 kasus sebesar Rp19.970.111.022,00 dan telah ditindaklanjuti dengan penyetoran ke Kas Daerah sebesar Rp17.123.050.478,00, sehingga sisa kerugian menjadi sebesar Rp2.847.060.544,00.

Penyisihan Piutang Tuntutan Ganti Rugi Tak Tertagih

Nilai Piutang Tuntutan Ganti Rugi per 31 Desember 2014 berdasarkan nilai bersih yang dapat direalisasikan (*Net Realizable Value*) adalah sebesar Rp10.970.130.885,00, yaitu berasal dari Nilai Bruto sebesar Rp16.145.560.785,00 dikurangi dengan Penyisihan Piutang Tuntutan Ganti Rugi Tak Tertagih sebesar Rp5.175.429.900,00 dengan rincian sebagai berikut:

No	Uraian	Penggolongan Kualitas Piutang				Jumlah Kerugian (Rp)
		Lancar (Rp)	Kurang Lancar (Rp)	Diragukan (Rp)	Macet (Rp)	
1	Kasus Badan Peradilan	0	0	0	900.648.727	**900.648.727**
2	Kasus Kehilangan Mobil	0	125.100.000	72.410.425	493.534.514	**691.044.939**
3	Kasus Kehilangan Motor	0	0	10.600.000	12.755.625	**23.355.625**
4	Kasus Ketekoran Kas	9.812.883.331	0	1.702.051.701	1.304.399.600	**12.819.334.632**
5	Kasus Lain-lain	0	0	9.200.000	0	**9.200.000**
6	Kasus P3D	0	0	0	88.695.279	**88.695.279**
7	Kasus Walikota Jaksel	0	0	393.181.816	0	**393.181.816**
8	Kasus Wisma Jaya Raya	0	0	0	1.220.099.767	**1.220.099.767**
	Jumlah Piutang TGR (I)	**9.812.883.331**	**125.100.000**	**2.187.443.942**	**4.020.133.513**	**16.145.560.785**
	Persentase Penyisihan (II)	**0.5%**	**10%**	**50%**	**100%**	
	Jumlah Penyisihan Piutang TGR Tak Tertagih (I x II)	**49.064.416**	**125.100.000**	**1.093.721.971**	**4.020.133.513**	**5.175.429.900**

5.1.4.1.9 Piutang Penjualan Barang Bergerak/Kendaraan

Piutang Penjualan Barang Bergerak/Kendaraan per 31 Desember 2014 dan 31 Desember 2013 masing-masing sebesar Rp971.534.331,00 dan Rp1.296.397.959,00.

Saldo Piutang Penjualan Barang Bergerak/Kendaraan tersebut merupakan tagihan atas penjualan barang bergerak berupa kendaraan dinas operasional yang diperkirakan dapat tertagih dalam jangka waktu 12 bulan.

Klasifikasi Piutang Penjualan Barang Bergerak/Kendaraan dikelompokkan berdasarkan umur tertunggaknya piutang, namun belum mempertimbangkan upaya penagihan. Adapun klasifikasi Piutang Penjualan Barang Bergerak/Kendaraan per 31 Desember 2014 adalah sebagai berikut:

No.	Umur Piutang	Jumlah (Rp)
1.	Di bawah 5 tahun	796.690.390,00
2.	5 - 10 tahun	174.843.941,00
3.	Di atas 10 tahun	0,00
	Jumlah	**971.534.331,00**

5.1.4.1.10 Piutang Kerjasama/Pemanfaatan Aset

Piutang Kerjasama/Pemanfaatan Aset per 31 Desember 2014 dan 31 Desember 2013 masing-masing sebesar Rp39.240.912.984,00 dan Rp18.672.626.283,00 terdiri dari:

No	Uraian	31 Desember 2014 (Rp)	31 Desember 2013 (Rp)
1	Piutang Sewa Aset Daerah	14.604.440.458,00	10.499.270.883,00
2	Piutang Kerjasama Pemanfaatan Aset (BOT/BTO)	5.436.594.231,00	3.994.410.105,00
3	Piutang Titik Reklame	19.199.878.295,00	4.178.945.295,00
	Jumlah	**39.240.912.984,00**	**18.672.626.283,00**

Piutang sewa aset daerah merupakan hak tagih pemerintah atas pemberian fasilitas/jasa kepada pihak ketiga berdasarkan perjanjian sewa.

Piutang kerjasama pemanfaatan aset merupakan hak tagih pemerintah atas kewajiban yang telah diberikan sesuai dengan perjanjian kerjasama pemanfaatan aset dalam bentuk Build, Operate, Transfer (BOT) atau Build, Transfer, Operate (BTO).

Piutang Titik Reklame merupakan hak tagih pemerintah atas pemanfaatan titik reklame oleh pihak ketiga pada aset milik Pemerintah Daerah.

Klasifikasi Piutang Kerjasama Pemanfaatan Aset dikelompokkan berdasarkan umur tertunggaknya piutang, namun belum mempertimbangkan upaya penagihan. Adapun klasifikasi Piutang Kerjasama Pemanfaatan Aset per 31 Desember 2014 adalah sebagai berikut:

No.	Jenis Piutang	Di bawah 5 Tahun	5 s.d. 10 Tahun	Di atas 10 Tahun	Jumlah
1	Sewa Aset	10.028.270.458,00	4.576.170.000,00	0,00	14.604.440.458,00
2	Kontribusi BOT/BTO	2.985.531.835,00	2.451.062.396,00	0,00	5.436.594.231,00
3	Sewa Titik Reklame	19.199.878.295,00	0,00	0,00	19.199.878.295,00
	Jumlah	**32.213.680.588,00**	**7.027.232.396,00**	**0,00**	**39.240.912.984,00**

Mutasi Piutang Kerjasama/Pemanfaatan Aset tersaji pada lampiran 4.

5.1.4.1.11 Piutang Denda Kerjasama Pemanfaatan Sewa Aset

Piutang Denda Kerjasama Pemanfaatan Sewa Aset per 31 Desember 2014 dan 31 Desember 2013 masing-masing sebesar Rp100.518.114.851,00 dan Rp98.034.010.811,00. Saldo tersebut merupakan piutang atas pengenaan denda kepada mitra kerjasama yang terlambat memenuhi kewajibannya membayar uang sewa dan kontribusi.

Rincian saldo Piutang Denda Kerjasama Pemanfaatan Sewa Aset per 31 Desember 2014 dan 31 Desember 2013 adalah sebagai berikut:

No	Uraian	31 Desember 2014 (Rp)	31 Desember 2013 (Rp)
1	Piutang Denda Kerjasama Pemanfaatan Sewa Aset – Sewa	12.252.109.999,00	10.601.159.364,00
2	Piutang Denda Kerjasama Pemanfaatan Sewa Aset – BOT/BTO	88.266.004.852,00	87.432.851.447,00
	JUMLAH	**100.518.114.851,00**	**98.034.010.811,00**

Klasifikasi Piutang Denda Kerjasama Pemanfaatan Aset dikelompokkan berdasarkan umur tertunggaknya piutang, namun belum mempertimbangkan upaya penagihan. Adapun klasifikasi Piutang Denda Kerjasama Pemanfaatan Asetper 31 Desember 2014 adalah sebagai berikut:

No.	Jenis Piutang	Di bawah 5 Tahun	5 s.d. 10 Tahun	Di atas 10 Tahun	Jumlah
1	Piutang Denda Kerjasama Pemanfaatan Sewa Aset – Sewa	3.846.799.343,00	8.405.310.656,00	0,00	12.252.109.999,00
2	Piutang Denda Kerjasama Pemanfaatan Sewa Aset – BOT/BTO	87.475.802.074,00	646.196.217,00	144.006.561,00	88.266.004.852,00
	Jumlah	**91.322.601.417,00**	**9.051.506.873,00**	**144.006.561,00**	**100.518.114.851,00**

Mutasi Piutang Denda Kerjasama Pemanfaatan Sewa Aset tersaji dalam lampiran 4.

5.1.4.1.12 Piutang Tagihan Aset Kredit Eks BPPN

Piutang Tagihan Aset Kredit Eks BPPN per 31 Desember 2014 dan 31 Desember 2013 masing-masing sebesar Rp46.499.582.131,00 dan Rp62.188.169.818,00.

Piutang Tagihan Aset Kredit Eks BPPN tersebut timbul pada tahun 2003 sebagai hibah aset kredit Eks BPPN dengan nilai sebesar Rp205.509.066.572,00 sesuai dengan akta hibah sisa aset Nomor 68 tanggal 16 Pebruari 2004 dan Berita Acara RUPS Luar Biasa PT Bank DKI Nomor Akta 70 tanggal 18 Desember 2003, yang menyatakan bahwa atas hasil tagihan kredit ex BPPN akan dipergunakan untuk menambah modal PT Bank DKI Jakarta.

Pada Tahun 2014 terdapat pembayaran piutang tersebut sebesar Rp15.688.587.687,00.

5.1.4.1.13 Piutang Bunga Deposito Dana Cadangan

Piutang Bunga Deposito Dana Cadangan per 31 Desember 2014 dan 31 Desember 2013 masing-masing sebesar Rp3.632.571.620,00 dan Rp2.938.272.353,00.

Rincian piutang akrual bunga deposito Dana Cadangan Daerah di 4 (empat) rekening bank pada Tahun Anggaran 2014 dapat dilihat pada tabel 5.26 berikut.

Tabel 5.26

Perhitungan Akrual Bunga Dana Cadangan

Per 31 Desember 2014

(dalam rupiah)

No	Nama Bank	Suku Bunga J.Tempo Jan 2014	Jangka Waktu	No Rekening	Jatuh Tempo	Bunga Akrual Des (Rp)
1	2	3	4	5	6	7
1	Bank DKI Cab. Abdul Muis	8,00%	1 Bulan	139-25-00625-0	14-Des-2014	2.014.534.765
2	Bank DKI Cab. Abdul Muis	8,00%	1 Bulan	139-25-00666-7	24-Des-2014	64.058.083
3	Bank DKI Cab. Abdul Muis	8,00%	1 Bulan	139-25-00679-9	11-Des-2014	1.155.547.101
4	Bank DKI Cab. Abdul Muis	8,00%	1 Bulan	139-25-00680-2	16-Des-2014	398.431.671
Jumlah						**3.632.571.620**

5.1.4.1.14 Piutang Lainnya

Piutang Lainnya per 31 Desember 2014 dan 31 Desember 2013 masing-masing sebesar Rp176.698.039.421,00 dan Rp31.708.044.568,00 yang terdiri dari:

No.	JENIS PIUTANG LAINNYA	31 Desember2014 (Rp)	31 Desember 2013 (Rp)
1.	Piutang Dividen/Kontribusi Perusahaan	505.030.866,00	2.575.104.967,00
2.	Piutang Jasa Giro	480.390,00	0,00
2.	Piutang Bunga Deposito	31.465.205.480,00	7.802.739.727,00
3.	Piutang Sanksi Pajak	127.794.691.906,00	89.326.263,00
4.	Piutang Denda Retribusi	7.335.317.989,00	5.839.134.120,00
5.	Piutang Tunjangan	4.419.140.000,00	4.419.140.000,00
6.	Piutang Tagihan Listrik dan Air	2.290.167.270,00	3.510.890.261,00
7.	Piutang Kelebihan Pembayaran kepada Pihak Ketiga	2.095.480.363,00	6.895.480.363,00
8.	Piutang Bagi Hasil Premi Asuransi	792.525.157,00	576.228.867,00
Jumlah		**176.698.039.421,00**	**31.708.044.568,00**

Penjelasan lebih lanjut atas saldo Piutang Lainnya adalah sebagai berikut:

a. Piutang Dividen/Kontribusi Perusahaan

Piutang Dividen/Kontribusi Perusahaan per 31 Desember 2014 dan 31 Desember 2013 masing-masing sebesar Rp505.030.866,00 dan Rp2.575.104.967,00. Adapun saldo Piutang Dividen/Kontribusi Perusahaan per 31 Desember 2014 sebesar Rp505.030.866,00 seluruhnya merupakan piutang dividen BP THR Lokasari. Sedangkan saldo Piutang Dividen/Kontribusi Perusahaan per 31 Desember 2013 sebesar Rp2.575.104.967,00 merupakan piutang dividen PT Food Station Tjipinang sebesar Rp2.258.863.467,00 dan BP THR Lokasari sebesar Rp316.241.500,00 yang telah disetorkan seluruhnya pada tahun 2014.

Rincian realisasi bagian laba BUMD dan PT Patungan selama tahun 2013 dapat dilihat pada CaLK nomor 5.1.1.1.3 Pendapatan Hasil Pengelolaan Kekayaan Daerah yang Dipisahkan.

b. Piutang Jasa Giro

Piutang Jasa Giro per 31 Desember 2014 dan 31 Desember 2013 masing-masing sebesar Rp480.390,00 dan Rp0,00. Piutang tersebut merupakan hak jasa giro Pemerintah Provinsi DKI Jakarta dari 2 (dua) rekening deposito yang telah dicairkan pada tanggal 30 Desember 2014, namun jasa gironya belum disetorkan oleh Bank DKI ke rekening Kas Daerah.

c. Piutang Bunga Deposito

Piutang Bunga Deposito per 31 Desember 2014 dan 31 Desember 2013 masing-masing sebesar Rp31.465.205.480,00 dan Rp7.802.739.727,00. Saldo Piutang Bunga Deposito per 31 Desember 2014 sebesar

Rp31.465.205.480,00 terdiri dari 2 (dua) sumber sebagai berikut:

1) Sebesar Rp27.081.643.836,00 merupakan pencatatan akrual atas bunga rekening deposito Kas Daerah yang masih *outstanding* dan jatuh tempo di Januari 2015. Rincian perhitungan piutang bunga deposito di 26 (dua puluh enam) rekening bank per 31 Desember 2014 dapat dilihat pada tabel 5.27 berikut.

Tabel 5.27

Perhitungan Akrual Bunga Deposito

Per 31 Desember 2014

No	Nama Bank	No Rekening	Jatuh Tempo	Jangka Waktu Akrual		Suku Bunga	Nilai Deposito (Rp)	Piutang Bunga (Rp)
1	Bank DKI	101.25.10831.4	27-Des-14	4	hari	8,00%	200.000.000.000	175.342.466
2	Bank DKI	101450	27-Des-14	4	hari	8,00%	200.000.000.000	175.342.466
3	Bank DKI	150692	04-Des-14	27	hari	8,00%	150.000.000.000	887.671.233
4	Bank DKI	101495	25-Des-14	6	hari	8,00%	150.000.000.000	197.260.274
5	Bank DKI	101507	04-Des-14	27	hari	8,00%	150.000.000.000	887.671.233
6	Bank DKI	101.25.1108311	17-Des-14	14	hari	8,00%	500.000.000.000	1.534.246.575
7	Bank DKI	101542	07-Des-14	24	hari	8,00%	200.000.000.000	1.052.054.794
8	Bank DKI	101.25.11158.7	16-Des-14	15	hari	8,00%	500.000.000.000	1.643.835.616
9	Bank DKI	101577	05-Des-14	26	hari	8,00%	100.000.000.000	569.863.014
10	Bank DKI	101582	09-Des-14	22	hari	8,00%	100.000.000.000	482.191.781
11	Bank BRI	0019.01.010134.40.4	01-Des-14	30	hari	8,00%	400.000.000.000	2.630.136.986
12	Bank BRI	0019.01.010133.40.8	01-Des-14	30	hari	8,00%	400.000.000.000	2.630.136.986
13	Bank BRI	0019.01.010613.40.8	04-Des-14	27	hari	8,00%	200.000.000.000	1.183.561.644
14	Bank BRI	0019.01.010756.40.0	11-Des-14	20	hari	8,00%	300.000.000.000	1.315.068.493
15	Bank BRI	0019.01.010841.40.9	01-Des-14	30	hari	8,00%	150.000.000.000	986.301.370
16	Bank BRI	0019.01.010922.40.9	28-Des-14	3	hari	8,00%	150.000.000.000	98.630.137
17	Bank BRI	0019.01.011142.40.0	04-Des-14	27	hari	8,00%	400.000.000.000	2.367.123.288
18	Bank BRI	0019.01.011314.40.5	11-Des-14	20	hari	8,00%	450.000.000.000	1.972.602.740
19	Bank BRI	0019.01.011315.40.1	11-Des-14	20	hari	8,00%	110.000.000.000	482.191.781
20	Bank BRI	0019.01.011441.40.6	07-Des-14	24	hari	8,00%	220.000.000.000	1.157.260.274
21	Bank BRI	0019.01.011682.40.0	05-Des-14	26	hari	8,00%	180.000.000.000	1.025.753.425
22	Bank BRI	0019.01.011876.40.7	10-Des-14	21	hari	8,00%	400.000.000.000	1.841.095.890
23	Bank Mandiri	103.02.0498971.5	20-Des-14	11	hari	8,00%	100.000.000.000	241.095.890
24	Bank Mandiri	103.02.0499348,5	04-Des-14	27	hari	8,00%	100.000.000.000	591.780.822
25	Bank Mandiri	103.02.0500880.4	01-Des-14	30	hari	8,00%	55.000.000.000	361.643.836
26	Bank Mandiri	103.02.0503758.9	11-Des-14	20	hari	8,00%	135.000.000.000	591.780.822
		JUMLAH					**6.000.000.000.000**	**27.081.643.836**

2) Sebesar Rp4.383.561.644,00 merupakan piutang bunga atas deposito yang telah dicairkan pada tanggal 30 Desember 2014 namun pendapatan bunganya belum disetorkan ke kas daerah. Rincian perhitungan piutang adalah sebagai berikut.

No	Nama Bank	Nomor Rekening	Nominal Deposito (Rp)	Suku Bunga	Jangka Waktu Bunga Deposito yang Belum Disetor ke Rek. BUD		Jumlah Hari	Piutang Bunga Deposito (Rp)
1	2	3	4	5	6	7	8 = 7-6	9 = 4x5x8/365
1	Bank DKI	101-25-11104-8	500.000.000.000	8,00%	11-Des-14	30-Des-14	19	2.082.191.781
2	Bank DKI	101-25-11190-1	500.000.000.000	8,00%	9-Des-14	30-Des-14	21	2.301.369.863
		JUMLAH	**1.000.000.000.000**					**4.383.561.644**

d. Piutang Sanksi Pajak

Piutang Sanksi Pajak per 31 Desember 2014 dan 2013 masing-masing sebesar Rp127.794.691.906,00 dan Rp89.326.263,00. Dinas Pelayanan Pajak telah melakukan inventarisasi kembali piutang sanksi pajak per 31 Desember 2014, dan melakukan koreksi atas piutang sanksi pajak per 31 Desember 2013. Dinas Pelayanan Pajak belum mengelompokkan klasifikasi umur piutang *(aging)* sanksi pajak dan melakukan pencadangan piutang sanksi pajak tak tertagih. Piutang sanksi pajak per 31 Desember 2014 berdasarkan jenis pajak dan unit pemungutnya dapat diuraikan sebagai berikut:

NO	UNIT PEMUNGUT	JENIS PIUTANG SANKSI PAJAK												
		PBB-P2	REKLAME	RESTORAN	PAT	HIBURAN	HOTEL	PKB	BPHTB	PARKIR	PBB-KB	BBN-KB	PPJ	Jumlah
1	2	3	4	5	6	7	8	9	109	11	12	13	14	15 (3 + ...+ 14)
1	Dinas Pelayanan Pajak	-	-	-	-	-	-	-	-	-	1.300.118.331	-	18.191.136.978	19.491.255.309
2	Satuan Administrasi Manunggal Satu Atap (SAMSAT)	-	-	-	-	-	-	14.381.377.425	-	-	-	34.001.250	-	14.415.378.675
3	Suku Dinas Pelayanan Pajak Barat I	194.553.502	48.928.412	323.412.836	-	32.591.119	30.179.967	-	-	1.578.374	-	-	-	631.244.210
4	Suku Dinas Pelayanan Pajak Barat II	24.832.370.915	1.387.903.489	210.828.756	475.127.326	122.840.990	57.251.763	-	-	18.128.519	-	-	-	27.104.451.758
5	Suku Dinas Pelayanan Pajak Pusat I	3.210.674.671	22.564.613	4.848.113.030	159.747.000	161.016.797	1.276.061.519	-	2.678.262.524	19.994.870	-	-	-	12.376.435.024
6	Suku Dinas Pelayanan Pajak Pusat II	-	-	671.095.660	-	652.338.626	1.010.093.141	-	-	579.491.409	-	-	-	2.913.018.835
7	Suku Dinas Pelayanan Pajak Selatan I	-	67.635.780	221.347.864	-	22.726.408	40.247.755	-	519.610.597	-	-	-	-	871.568.404
8	Suku Dinas Pelayanan Pajak Selatan II	-	59.130	211.777.253	2.335.353	1.324.459.087	16.287.553	-	-	34.547.034	-	-	-	1.589.465.410
9	Suku Dinas Pelayanan Pajak Timur I	43.799.092.245	494.577.164	1.236.654	1.270.422.416	211.433.507	2.092.811	-	-	-	-	-	-	45.778.854.797
10	Suku Dinas Pelayanan Pajak Timur II	-	92.254.345	742.247.166	65.189.391	12.538.861	349.161.060	-	364.618.076	13.328.362	-	-	-	1.639.337.261
11	Suku Dinas Pelayanan Pajak Utara I	-	31.251.636	483.516.282	-	51.931.694	5.937.271	-	-	4.244.052	-	-	-	576.880.935
12	Suku Dinas Pelayanan Pajak Utara II	-	91.543.966	172.940.167	67.732.914	31.050.590	5.937.271	-	34.382.361	3.214.020	-	-	-	406.801.289
JUMLAH		**72.036.691.332**	**2.236.718.535**	**7.886.515.667**	**2.040.554.400**	**2.622.927.680**	**2.793.250.111**	**14.381.377.425**	**3.596.873.558**	**674.526.640**	**1.300.118.331**	**34.001.250**	**18.191.136.978**	**127.794.691.906**

e. Piutang Denda Retribusi

Piutang Denda Retribusi per 31 Desember 2014 dan 31 Desember 2013 masing-masing sebesar Rp7.335.317.989,00 dan Rp5.839.134.120,00 dengan rincian sebagai berikut:

No	Uraian	31 Desember 2014 (Rp)	31 Desember 2013 (Rp)
1	Piutang Denda Retribusi Jasa Usaha	1.861.002.505,00	1.735.000.689,00
2	Piutang Denda Retribusi Perizinan Tertentu	5.474.315.484,00	4.104.133.431,00
	Jumlah	**7.335.317.989,00**	**5.839.134.120,00**

Piutang Denda Retribusi Jasa Usaha sebesar Rp1.861.002.505,00 terdapat di SKPD UPT Rumah Susun Wilayah 1 sebesar Rp1.246.765.210,00, UPT Rumah Susun Wilayah 2 sebesar Rp54.261.970,00 dan UPT Rumah Susun Wilayah 3 sebesar Rp559.975.325,00 atas Piutang Denda Sewa Rumah Susun.

Piutang Denda Retribusi Perizinan Tertentu sebesar Rp5.474.315.484,00 terdapat di SKPD Badan Pengelola Lingkungan Hidup Daerah sebesar Rp3.849.068.731,00 atas Denda Retribusi lebih debit air bawah tanah, SKPD Dinas Pengawasan dan Penertiban Bangunan sebesar Rp1.390.457.833,00 atas Denda Retribusi Pengawasan Pembangunan dan Dinas Tata Ruang dan Pertanahan sebesar Rp234.788.920,00 atas Denda Sanksi Administrasi.

Klasifikasi Piutang Denda Retribusi per 31 Desember 2014 dikelompokkan berdasarkan umur tertunggaknya piutang adalah sebagai berikut:

No.	Jenis Piutang	0-5 Tahun (Rp)	5-10 Tahun (Rp)	> 10 Tahun (Rp)	Jumlah (Rp)
1.	Piutang Denda Retribusi Jasa Usaha	1.837.490.816	23.511.689	-	1.861.002.505
2.	Piutang Denda Retribusi Perizinan Tertentu	1.696.649.034	3.777.666.450	-	5.474.315.484
	Total	**3.534.139.850**	**3.801.178.139**	**-**	**7.335.317.989**

f. Piutang Tunjangan

Piutang Tunjangan per 31 Desember 2014 dan 31 Desember 2013 adalah sama, yaitu sebesar Rp4.419.140.000,00. Piutang Tunjangan berasal dari Pemberian Tunjangan Komunikasi Intensif (TKI) dan Dana Operasional Pimpinan dan Anggota DPRD yang ditetapkan berdasarkan Peraturan Pemerintah Nomor 37 Tahun 2006 tentang Perubahan Kedua atas Peraturan Pemerintah Nomor 24 Tahun 2004 tentang Kedudukan Protokoler dan Keuangan Pimpinan dan Anggota Dewan Perwakilan Rakyat Daerah. Tunjangan yang sudah diterima oleh pimpinan dan anggota DPRD tersebut harus disetorkan kembali ke Kas Daerah sesuai dengan amanat yang ditetapkan dalam Peraturan Pemerintah Nomor 21 Tahun 2007 tentang Perubahan Ketiga atas Peraturan Pemerintah Nomor 24 Tahun 2004 tentang kedudukan Protokoler dan Keuangan Pimpinan dan Anggota Dewan Perwakilan Rakyat Daerah.

Sebagai tindak lanjut atas pelaksanaan peraturan tersebut, jumlah tunjangan yang harus dikembalikan seluruhnya sebesar Rp6.063.640.000,00. Selama tahun 2010 telah disetorkan ke Kas Daerah sebesar Rp1.644.500.000,00 dan pada tahun 2011, 2012, 2013 dan 2014 tidak ada penyetoran atas piutang tersebut, sehingga saldo Piutang Tunjangan per 31 Desember 2014 menjadi sebesar Rp4.419.140.000,00.

g. Piutang Tagihan Listrik dan Air

Piutang Tagihan Listrik dan Air per 31 Desember 2014 dan 31 Desember 2013 masing-masing sebesar Rp2.290.167.270,00 dan Rp3.510.890.261,00. Piutang Tagihan Listrik dan Air sebesar Rp2.290.167.270,00 terdapat di SKPD UPT Rumah Susun Wilayah 1 sebesar Rp690.692.215,00, UPT Rumah Susun Wilayah 2 sebesar

Rp159.167.630,00 dan UPT Rumah Susun Wilayah 3 sebesar Rp1.440.307.425,00. Piutang Listrik dan Air merupakan tagihan listrik dan air di beberapa rumah susun yang belum dibayar oleh penghuni rumah susun yang pengelolaannya dilakukan oleh Dinas Perumahan dan Gedung Pemerintah Daerah.

h. Piutang Kelebihan Pembayaran kepada Pihak Ketiga

Piutang Kelebihan Pembayaran pada Pihak Ketiga per 31 Desember 2014 dan 31 Desember 2013 masing-masing sebesar Rp2.095.480.363,00 dan Rp6.895.480.363,00, merupakan piutang kelebihan pembayaran pelaksanaan pekerjaan di Dinas Pekerjaan Umum untuk Kegiatan Penyelesaian Pembangunan Jalan Layang Non Tol (JLNT) Kampung Melayu-Tanah Abang.

i. Piutang Bagi Hasil Premi Asuransi

Piutang Bagi Hasil Premi Asuransi per 31 Desember 2014 dan 31 Desember 2013 masing-masing sebesar Rp792.525.157,00 dan Rp576.228.867,00. Piutang Bagi Hasil Premi Asuransi merupakan piutang atas pendapatan Bagi Hasil Premi Asuransi antara Dinas Tenaga Kerja dan Transmigrasi dengan PT Bumiputeramuda 1967 yang tertuang dalam perjanjian Nomor 070/PKS/BPM/VII/2012.

5.1.4.1.15 Penyisihan Piutang Tak tertagih

Berdasarkan Peraturan Gubernur Nomor 156 Tahun 2013 Tentang Kebijakan Akuntansi telah diatur Kebijakan Akuntansi yang di dalamnya mengatur tentang penyisihan piutang tak tertagih. Tujuan dari penyisihan ini adalah agar piutang disajikan sebesar nilai bersih yang dapat direalisasikan (*net relizable value*).

Penyisihan Piutang Tidak Tertagih per 31 Desember 2014 dan 31 Desember 2013 sebagaimana dijelaskan dalam Catatan Atas Laporan Keuangan sebelumnya,

seluruhnya masing-masing sebesar Rp2.604.153.666.109,00 dan Rp1.884.004.113.769,00 terdiri dari:

No	Uraian	31 Desember 2014 (Rp)	31 Desember 2013 (Rp)
1	Penyisihan Piutang Pajak Tak Tertagih	2.579.100.761.179,00	1.870.629.328.503,00
2	Penyisihan Piutang Retribusi Tak Tertagih	9.943.467.597,00	1.777.268.226,00
3	Penyisihan Piutang BLUD Tak Tertagih	5.101.783.507,00	3.298.925.958,00
4	Penyisihan Piutang Tuntutan Ganti Rugi Tak Tertagih	5.175.429.900,00	0,00
5	Penyisihan Piutang Tak Tertagih Lainnya	4.832.223.926,00	8.298.591.082,00
	Jumlah	**2.604.153.666.109,00**	**1.884.004.113.769,00**

Nilai Penyisihan Piutang Tidak Tertagih tersebut diakui sebagai pengurang nilai Piutang yang disajikan pada Aset Lancar.

1. Penyisihan Piutang Pajak Tak tertagih sebesar Rp2.579.100.761.179,00 terdiri dari:
   a) Penyisihan Piutang Pajak Kendaraan Bermotor sebesar Rp3.615.968.146,00;
   b) Penyisihan Piutang Bea Balik Nama Kendaraan Bermotor sebesar Rp178.017.510,00;
   c) Penyisihan Piutang Pajak Bahan Bakar Kendaraan Bermotor Rp18.689.146,00;
   d) Penyisihan Piutang Pajak Air Tanah sebesar Rp30.984.586.612,00;
   e) Penyisihan Piutang Pajak Hotel sebesar Rp10.381.703.028,00;
   f) Penyisihan Piutang Pajak Restoran sebesar Rp61.906.240.104,00;
   g) Penyisihan Piutang Pajak Hiburan sebesar Rp25.431.024.908,00;
   h) Penyisihan Piutang Pajak Reklame sebesar Rp32.024.742.330,00;
   i) Penyisihan Piutang Pajak Parkir sebesar Rp1.691.854.261,00;

j) Penyisihan Piutang Pajak Bea Perolehan Hak Atas Tanah dan Bangunan sebesar Rp13.322.868.482,00; dan

k) Penyisihan Piutang Pajak Bumi dan Bangunan sebesar Rp2.399.545.066.652,00.

2. Penyisihan Piutang Retribusi Tak Tertagih sebesar Rp9.943.467.597,00 terdiri dari:
   a) Penyisihan Piutang Retribusi Jasa Umum sebesar Rp4.853.717,00;
   b) Penyisihan Piutang Retribusi Jasa Usaha sebesar Rp9.356.268.265,00; dan
   c) Penyisihan Piutang Retribusi Perizinan Tertentu sebesar Rp582.345.615,00.
3. Penyisihan Piutang BLUD Tak Tertagih sebesar Rp5.101.783.507,00 terdiri dari:
   a) Penyisihan Piutang BLUD Pusat Kesehatan Masyarakat sebesar Rp7.003.075,00;
   b) Penyisihan Piutang BLUD Pengelola Akademi Keperawatan Jayakarta sebesar Rp112.175,00;
   c) Penyisihan Piutang BLUD Pengelola Stadion Olahraga dan Pemuda sebesar Rp71.030.418,00;
   d) Penyisihan Piutang BLUD RSUD dan RSKD sebesar Rp5.020.345.366,00; dan
   e) Penyisihan Piutang BLUD Pengelola Ambulans Gawat Darurat dan Laboratorium Kesehatan Daerah sebesar Rp3.183.375,00;
   f) Penyisihan Piutang BLUD Pengelola Transjakarta Busway sebesar Rp109.098,00.
4. Penyisihan Piutang Tuntutan Ganti Rugi Tak Tertagih sebesar Rp5.175.429.900,00 terdapat di Pejabat Pengelola Keuangan Daerah (PPKD).
5. Penyisihan Piutang Tak tertagih Lainnya sebesar Rp4.832.223.926,00 berasal dari Piutang Denda Retribusi,

Piutang Tunjangan, dan Piutang Kelebihan Pembayaran Kepada Pihak Ketiga.

5.1.4.1.16 Aset Lancar Lainnya

Aset Lancar Lainnya per 31 Desember 2014 dan 31 Desember 2013 masing-masing sebesar Rp228.768.215.755,00 dan Rp51.703.819.928,00 dengan rincian sebagai berikut:

No.	Uraian	31 Desember 2014 (Rp)	31 Desember 2013 (Rp)
1	Belanja Dibayar di Muka – Asuransi Dibayar di Muka	11.482.165.550,00	11.242.530.437,00
2	Belanja Dibayar di Muka – Sewa Dibayar di Muka	40.910.959,00	0,00
3	Uang Muka Kerja- Uang Muka Kerja di SKPD	217.008.616.905,00	40.311.350.000,00
4	Uang Muka Kerja- Uang Muka Kerja di BLUD	236.522.341.,00	149.939.491,00
Jumlah		**228.768.215.755,00**	**51.703.819.928,00**

Saldo Belanja Dibayar di Muka merupakan Asuransi Dibayar di Muka sebesar Rp11.482.165.550,00 terdiri dari asuransi gedung dan kendaraan yang dikelola oleh BPKD sebesar Rp10.332.558.027,00 Asuransi Akibat Bencana (tumbangnya pohon-pohon milik Pemerintah Provinsi DKI Jakarta) oleh Dinas Pertamanan dan Pemakaman sebesar Rp562.339.833,00 dan asuransi *Personal Accident* sebesar Rp587.267.690,00 dan sewa dibayar dimuka Rp.40.910.959,00 milik UPT Pengelola Perparkiran. Uang Muka Kerja di SKPD sebesar Rp217.008.616.905,00 terdapat di Dinas Pekerjaan Umum Rp213.860.116.905,00 atas beberapa kegiatan di Bidang Jembatan dan Pengelolaan Sumber Daya Air, Dinas Perhubungan Rp.79.892.030.000,00 yang merupakan KDP atas Belanja Modal Tahun Anggaran 2013 yang direklasifikasi dari Uang Muka Kerja pengadaan Bis Transjakarta, dan BLUD RS Koja sebesar Rp3.148.500.000,00 yang merupakan Uang Muka Kerja kepada pihak ketiga atas pekerjaan pembangunan *multiyears* gedung Rumah Sakit 16 lantai di lingkungan RS

Koja. Uang Muka Kerja di BLUD sebesar Rp236.522.341,00 milik BLUD RS Koja.

5.1.4.1.17 Persediaan

Persediaan per 31 Desember 2014 dan 31 Desember 2013 masing-masing sebesar Rp633.043.730.336,00 dan Rp492.104.598.483,00.

Nilai persediaan tersebut mencakup barang atau perlengkapan yang dibeli dan disimpan untuk digunakan dalam rangka kegiatan operasional pemerintah daerah dan barang yang disimpan untuk diserahkan kepada masyarakat dalam rangka kegiatan pemerintahan.

Penilaian persediaan yang ada pada SKPD/UKPD diperoleh berdasarkan hasil pemeriksaan fisik barang (stock opname) per 31 Desember 2014 dengan menggunakan harga pembelian/harga perolehan. Khusus persediaan obat-obatan pada BLUD RSUD dan Puskesmas, penilaian persediaan dilakukan dengan menggunakan harga perolehan terakhir.

Nilai persediaan yang tersaji di Neraca per 31 Desember 2014 merupakan akumulasi jumlah persediaan yang tercatat pada Neraca SKPD, diantaranya adalah:

a. Persediaan pada Dinas Perindustrian dan Energi sebesar Rp65.254.011.739,00.
b. Persediaan pada Dinas Pariwisata dan Kebudayaan sebesar Rp35.795.206.260,00, diantaranya adalah alat tulis kantor, cetakan umum, dan alat listrik.
c. Persediaan pada Dinas Pertamanan dan Pemakaman sebesar Rp31.540.830.834,00
d. Persediaan pada Dinas Pelayanan Pajak sebesar Rp24.112.577.015,00, diantaranya adalah alat tulis kantor, cetakan khusus, dan cetakan umum.
e. Persediaan pada UPT Pusat Pengembangan dan Pelayanan Informasi Pariwisata sebesar Rp22.944.707.489,00.

f. Persediaan pada Dinas Pemadam Kebakaran dan Penanggulangan Bencana sebesar Rp22.015.969.804,00, diantaranya adalah alat tulis kantor dan suku cadang kendaraan.
g. Persediaan pada Dinas Kebersihan sebesar Rp19.096.038.138,00, diantaranya adalah alat tulis kantor suku cadang kendaraan, alat kebersihan dan bahan pembersih.
h. Persediaan pada BLUD RS Tarakan sebesar Rp16.119.412.241,00.

Rincian nilai persediaan SKPD disajikan pada lampiran 5.

5.1.4.2 Investasi Jangka Panjang

Investasi Jangka Panjang per 31 Desember 2014 dan 31 Desember 2013 masing-masing sebesar Rp16.101.293.405.632,00 dan Rp11.055.970.412.626,00 terdiri dari:

5.1.4.2.1 Investasi Non Permanen – Dana Bergulir

Dana Bergulir adalah dana yang bersumber dari Anggaran Pendapatan dan Belanja Daerah kelompok pembiayaan, diperuntukkan bagi pemberdayaan ekonomi masyarakat kelurahan yang dimanfaatkan secara bergulir. Adapun maksud dan tujuan dari penyediaan dan pengelolaan Dana Bergulir adalah untuk meningkatkan kemampuan kewirausahaan masyarakat kelurahan, meningkatkan perekonomian masyarakat kelurahan, dan menciptakan lapangan kerja.

Nilai Investasi Non Permanen – Dana Bergulir per 31 Desember 2013 tercatat sebesar Rp892.368.530.527,00. Rekapitulasi Investasi Non Permanen – Dana Bergulir per 31 Desember 2013 tergambar pada tabel 5.28.

Tabel 5.28

Rekapitulasi Investasi Non Permanen (Dana Bergulir)

Per 31 Desember 2013

NO.	URAIAN	Bina Ekonomi PPMK (2001 s.d 2007)	UPT Dana Bergulir (2008 s.d 2013)	TOTAL
1	2	3	4	5 = 3 + 4
I	Dana Awal	560.895.943.615	324.977.125.000	885.873.068.615
II	Dana yang sudah dialihkan ke UPDB	(124.544.360.537)	124.544.360.537	-
III	Pendapatan Jasa Pemanfaatan	-	6.495.461.912	6.495.461.912
IV	NilaiInvestasi Dana Bergulir (I+II+III)	436.351.583.078	456.016.947.449	892.368.530.527
V	Saldo Kas dan Bank	1.126.849.970	325.643.135.878	326.769.985.848
VI	Dana di Pemanfaat	427.566.895.577	130.373.811.571	557.940.707.148
VII	Jumlah Kas, Bank dan Dana di Pemanfaat (V+VI)	428.693.745.547	456.016.947.449	884.710.692.996
VIII	Kelebihan / (Kekurangan) Dana (IV-VII)	7.657.837.531	-	7.657.837.531

Pengelolaan dana bergulir dilaksanakan oleh Badan Pemberdayaan Masyarakat (sekarang Badan Pemberdayaan Masyarakat dan Perempuan, dan Keluarga Berencana (BPMPKB)) untuk periode 2001 sampai dengan 2007, dan UPT Dana Bergulir untuk periode 2008 sampai dengan sekarang.

Saldo dana bergulir yang dikelola oleh BPMPKB secara keseluruhan sejak tahun 2001 sampai dengan 2007 adalah sebesar Rp560.895.943.615,00. Dana tersebut bersumber dari APBD untuk dimanfaatkan secara bergulir oleh masyarakat melalui Program Pemberdayaan Masyarakat Kelurahan (PPMK).

Keputusan Gubernur Provinsi DKI Jakarta No. 1561/2002 tentang Pedoman Pelaksanaan PPMK Dalam Rangka Mempercepat Upaya Peningkatan Kesejahteraan Masyarakat di Kelurahan Provinsi DKI Jakarta Tahun 2003 sampai dengan 2007, mengatur bahwa pelaksanaan PPMK secara fungsional dikoordinasikan oleh Badan Pemberdayaan Masyarakat

(sekarang BPMPKB) Provinsi/Kotamadya/Kabupaten Administrasi DKI Jakarta dan dilaksanakan oleh organisasi kemasyarakatan yang ada di kelurahan (Dewan Kelurahan).

Dalam pengelolaan dana bergulir PPMK terdapat permasalahan antara lain berupa sulitnya pengembalian dana dari masyarakat penerima manfaat (menunggak), penyalahgunaan dana, dan dana yang belum dipertanggungjawabkan oleh pengelola. Oleh sebab itu, berdasarkan Peraturan Gubernur Nomor 96 Tahun 2008 tentang Pengelolaan Dana Bergulir PPMK, dan Peraturan Gubernur Nomor 100 Tahun 2008 tentang Pembentukan Organisasi dan Tata Kerja Unit Pengelola Dana Bergulir Pemberdayaan Ekonomi Masyarakat Kelurahan, dibentuk UPT Dana Bergulir dibawah koordinasi Dinas Koperasi, Usaha Kecil Menengah dan Perdagangan yang secara khusus mengelola dan menyalurkan Dana Bina Ekonomi PPMK kepada masyarakat. Sehingga sejak tahun 2008, pengelolaan dana bergulir tidak lagi ditangani oleh Dewan Kelurahan melalui koordinasi BPMPKB. Selain itu, dalam pengelolaan dana bergulir PPMK terdapat selisih sebesar Rp7.657.837.531,00 yang belum terjelaskan karena kelemahan pengadministrasian dana PPMK.

Pada tahun 2014, nilai Investasi Non Permanen – Dana Bergulir tercatat sebesar Rp897.187.591.237,00. Mutasi tambah Investasi Non Permanen – Dana Bergulir sebesar Rp4.819.060.710,00 merupakan pendapatan jasa pemanfaatan dana bergulir yang digulirkan kembali pada tahun 2014.

Rekapitulasi Dana Bergulir per 31 Desember 2014 tersaji pada tabel 5.29.

Tabel 5.29

Rekapitulasi Investasi Non Permanen (Dana Bergulir)

Per 31 Desember 2014

NO.	URAIAN	Bina Ekonomi PPMK (2001 s.d 2007)	UPT Dana Bergulir (2008 s.d 2013)	TOTAL
1	2	3	4	5 = 3+4
I	Dana Awal	560.895.943.615	324.977.125.000	885.873.068.615
II	Dana yang sudah dialihkan ke UPDB	(124.544.360.537)	124.544.360.537	0
III	Pendapatan Jasa Pemanfaatan	0	11.314.522.622	11.314.522.622
IV	NilaiInvestasi Dana Bergulir (I+II+III)	436.351.583.078	460.836.008.159	897.187.591.237
V	Saldo Kas dan Bank	983.012.914	330.224.578.136	331.169.748.936
VI	Dana di Pemanfaat	427.710.732.633	130.611.430.023	558.360.004.770
VII	Jumlah Kas, Bank dan Dana di Pemanfaat (V+VI)	428.693.745.547	460.836.008.159	889.529.753.706
VIII	Kelebihan/ (Kekurangan) Dana (IV-VII)	7.657.837.531	0	7.657.837.531

Nilai investasi yang tercatat pada Bina Ekonomi PPMK periode 2001 sampai dengan 2007 di BPMPKB per 31 Desember 2013 sebesar Rp436.351.583.078,00, yaitu dana awal sebesar Rp560.895.943.615,00 dikurangi dana yang sudah dialihkan ke UPT Dana Bergulir sebesar Rp124.544.360.537,00. Pengalihan dana dari Bina Ekonomi PPMK ke rekening UPT Dana Bergulir tersebut mengacu pada Peraturan Gubernur Nomor 84 Tahun 2010 tentang Pengalihan Pengelolaan Dana Bina Ekonomi PPMK dari Dewan Kelurahan kepada Unit Pengelola Dana Bergulir PEMK.

Pada tahun 2014 terdapat saldo kas dan bank di Bina Ekonomi PPMK sebesar Rp983.012.914,00 yang berasal dari hasil penarikan dana di pemanfaat, sehingga sisa dana di pemanfaat Bina Ekonomi PPMK per 31 Desember 2014 menjadi sebesar Rp435.368.570.164,00, sebagaimana tersaji pada tabel 5.30.

Tabel 5.30

Rincian Dana di Pemanfaat - Bina Ekonomi PPMK BPMPKB

Per 31 Desember 2014

(dalam rupiah)

No	Uraian	Jumlah	
1	Dana di Pemanfaat – Meninggal Dunia	Rp	4.387.726.959
2	Dana di Pemanfaat – Bangkrut	Rp	43.102.284.762
3	Dana di Pemanfaat – Pindah Alamat	Rp	8.415.019.717
4	Dana di Pemanfaat – Enggan Mengembalikan	Rp	331.596.449.381
5	Dana di Pemanfaat – Penyalahgunaan Pengelola	Rp	13.698.243.589
6	Data TidakLengkap/ Tidak Diketahui Pemanfaatnya	Rp	26.511.008.225
7	Saldo Belum Terjelaskan	Rp	7.657.837.531
Jumlah		**Rp**	**435.368.570.164**

Nilai investasi yang tercatat pada UPT Dana Bergulir periode 2008 sampai dengan 2014 sebesar Rp460.836.008.159,00, terdiri dari dana awal sebesar Rp324.977.125.000,00, ditambah dana pengalihan dari Bina Ekonomi PPMK sebesar Rp124.544.360.537,00, dan alokasi 30% dari pendapatan jasa pemanfaatan yang digulirkan kembali sebesar Rp11.314.522.622,00. Dari nilai investasi sebesar Rp460.836.008.159,00 tersebut, tercatat sebesar Rp130.611.430.023 berada di pemanfaat, dan sisanya sebesar Rp330.224.578.136,00 merupakan saldo kas dan bank di UPT Dana Bergulir.

Penyisihan Dana Bergulir Tak Tertagih

Pada tahun 2012, Pemerintah Provinsi DKI Jakarta mulai menerapkan kebijakan penyisihan Dana Bergulir Tak Tertagih. Penyisihan ini dilakukan agar nilai Dana Bergulir yang tercatat di neraca menggambarkan nilai bersih yang dapat direalisasikan (*net realizable value*).

Saldo penyisihan Dana Bergulir Tak Tertagih per 31 Desember 2014 dan 31 Desember 2013 masing-masing sebesar Rp493.793.459.855,00 dan Rp445.157.009.056,00, sehingga nilai bersih (*netto*) Dana Bergulir per 31 Desember 2014 dan 31 Desember 2013 menjadi sebesar

Rp403.394.131.382,00 dan Rp447.211.521.471,00. Adapun daftar umur Piutang Dana Bergulir dan penyisihan Dana Bergulir Tak Tertagih berdasarkan dana yang masih ada di pemanfaat disajikan dalam tabel 5.31.

Tabel 5.31

Rekapitulasi Penyisihan Dana Bergulir Tak Tertagih

Per 31 Desember 2014

No	Uraian	0-1 Tahun	1-2 Tahun	2-5 Tahun	> 5 Tahun	Akumulasi Penyisihan
		5%	10%	50%	100%	
I	Piutang Dana Bergulir - Bina Ekonomi PPMK	14.656.888.653	6.571.966.400	104.771.136.932	4.611.438.038	130.611.430.023
II	Penyisihan	732.844.433	657.196.640	52.385.568.466	4.611.438.038	58.387.047.577
III	Piutang Dana Bergulir - UPT Dana Bergulir	0	0	0	435.406.412.278	435.406.412.278
IV	Penyisihan	0	0	0	435.406.412.278	435.406.412.278
V	Total Akumulasi Penyisihan Dana BergulirTakTertagih (II + IV)	732.844.433	657.196.640	52.385.568.466	440.017.850.316	493.793.459.855

5.1.4.2.2 Investasi Permanen

Dalam rangka meningkatkan pelayanan kepada masyarakat, pemerintah daerah dapat membentuk perusahaan daerah yang asetnya dikelola secara terpisah.

Pada pembentukan perusahaan daerah dinyatakan dalam akta pendirian perusahaan yang selanjutnya pemerintah menyertakan modalnya yang ditetapkan melalui Peraturan Daerah.

Penyertaan modal pemerintah menggambarkan jumlah yang disetorkan oleh pemerintah kedalam penyertaan modal pada perusahaan negara/daerah. Suatu perusahaan dapat disebut sebagai perusahaan daerah jika pemerintah daerah memiliki mayoritas atau lebih dari 51% saham perusahaan dimaksud. Nilai penyertaan modal pemerintah daerah dapat diketahui dari peraturan daerah, akta pendirian perusahaan dan perubahannya, serta bukti setoran modal yang telah dilakukan oleh pemerintah daerah.

Nilai Investasi Permanen per 31 Desember 2014 dan 31 Desember 2013 masing-masing sebesar Rp15.697.899.274.250,00 dan Rp10.608.758.891.155,00 dan dengan ikhtisar perhitungan Penyertaan Modal Pemerintah dalam lampiran 6.

Dalam penilaian investasi permanen dapat dilakukan dengan dua metode yaitu metode ekuitas dan metode biaya. Pencatatan dengan menggunakan metode ekuitas, nilai penyertaan modal pemerintah daerah dihitung dari nilai ekuitas yang tercatat pada laporan keuangan audited perusahaan dikalikan dengan persentase kepemilikan. Sedangkan metode biaya, investasi dicatat sebesar biaya perolehan. Penghasilan atas investasi tersebut diakui sebesar bagian hasil yang diterima dan tidak mempengaruhi besarnya investasi pada badan usaha/badan hukum yang terkait.

Berikut ringkasan penjelasan penilaian investasi permanen dengan menggunakan metode ekuitas dan metode biaya.

a. Investasi dengan Metode Ekuitas

Nilai investasi permanen dengan metode ekuitas per 31 Desember 2014 dan 31 Desember 2013 masing-masing sebesar Rp15.356.638.097.250,00 dan Rp10.267.497.714.155,00. Dengan rincian dalam Tabel 5.32 sebagai berikut:

Tabel 5.32

Penyertaan Modal dengan Metode Ekuitas

Per 31 Desember 2014 dan 31 Desember 2013

No.	Nama	31 Desember 2014			31 Desember 2013 Nilai Investasi (Rp)
		Nilai Ekuitas Bersih (Rp)	% Kepemilikan	Nilai Investasi (Rp)	
1	2	**3**	**4**	**5 = 3 x 4**	6
Perusahaan Daerah (BUMD)					
1.	PDAM Jaya	(1.300.541.363.906,00)	100%	0,00	0,00
2.	PD Dharma Jaya	31.290.376.574,00	100%	31.290.376.574,00	33.148.897.467,00

No.	Nama	31 Desember 2014			31 Desember 2013 Nilai Investasi (Rp)
		Nilai Ekuitas Bersih (Rp)	% Kepemilikan	Nilai Investasi (Rp)	
1	2	**3**	**4**	**5 = 3 x 4**	6
3.	PD Pembangunan Sarana Jaya	996.313.841.000,00	100%	996.313.841.000,00	240.139.663.718,00
4.	PD Pasar Jaya	546.145.326.811,00	100%	546.145.326.811,00	376.135.756.773,00
5.	PD PAL Jaya	435.957.138.720,00	100%	435.957.138.720,00	186.692.675.313,00
	Jumlah			**709.165.319.199,00**	**836.116.993.271,00**
PT Patungan					
1.	PT Pembangunan Jaya	4.174.464.111.000,00	38,80%	1.619.697.432.096,00	1.465.412.281.812,00
2.	PT Food Station Tjipinang	69.353.605.318,00	74,67%	51.784.025.304,00	15.741.942.380,00
3.	PT Jakarta Industrial Estate Pulogadung	302.827.954.595	50,00%	151.413.977.298,00	128.035.579.318,00
4.	PT Delta Djakarta, Tbk.	756.905.540.000	26,25%	198.713.889.941,00	175.081.535.080,00
5.	PT Pembangunan Jaya Ancol, Tbk.	1.518.569.898.842,00	72,00%	1.093.370.327.584,00	985.572.253.383,00
6.	PT Ratax Armada	94.013.682,00	28,00%	26.323.830,00	26.323.830,00
7.	PT Jakarta Propertindo	2.836.782.817.412,00	99,97%	2.836.036.293.236,00	1.703.827.549.932,00
8.	PT Bank DKI Jakarta	4.356.605.000.000	99,97%	4.355.118.692.024,00	3.097.470.225.354,00
9.	PT Jakarta Tourisindo	488.078.263.660,00	99,35%	484.908.999.744,00	485.830.396.127,00
10.	PT Mass Rapid Transit Jakarta	1.808.278.593.958,00	99,97%	1.807.668.373.052,00	1.374.382.633.668,00
11.	PT Transportasi Jakarta	697.233.151.022,00	99,47%	693.537.815.322,00	0,00
12.	PT Penjamin Kredit Daerah	57.531.857.594,00	95,00%	54.655.264.714,00	0,00
	Jumlah			**13.346.931.414.145,00**	**9.431.380.720.884,00**
	Jumlah PMP dengan Metode Ekuitas			**15.356.638.097.250,00**	**10.267.497.714.155,00**

Beberapa hal yang perlu dijelaskan berkaitan dengan Investasi yang menggunakan metode ekuitas adalah sebagai berikut:

1) Pada Tahun 2014 Pemerintah Provinsi DKI Jakarta merealisasikan pengeluaran pembiayaan untuk Penyertaan Modal (Investasi) Pemerintah Daerah sebesar Rp35.000.000.000,00 kepada PD Air Minum Jaya (PDAM) sesuai dengan Keputusan Gubernur Nomor 2088 Tahun 2014 tentang Pencairan Penyertaan Modal Daerah Pada PD Air Minum Jaya Tahun Anggaran 2014. Adapun Penyertaan Modal tersebut diberikan sebagai tambahan kecukupan modal PDAM dalam rangka relokasi jaringan

pipa air minum yang terkena dampak pembangunan proyek MRT Jakarta.

Investasi pada PDAM disajikan sebesar nol rupiah karena PDAM memiliki ekuitas negatif. Laporan Keuangan PDAM audited tahun 2014 menyajikan ekuitas negatif sebesar Rp1.300.541.363.906,00 dan audited tahun 2013 menyajikan ekuitas negatif sebesar Rp1.337.051.358.674,00.

2) Pada Tahun 2014 Pemerintah Provinsi DKI Jakarta merealisasikan pengeluaran pembiayaan untuk Penyertaan Modal (Investasi) Pemerintah Daerah sebesar Rp15.000.000.000,00 kepada PD Dharma Jaya sesuai dengan Keputusan Gubernur Nomor 2091 Tahun 2014 tentang Pencairan Penyertaan Modal Daerah Pada PD Dharma Jaya Tahun Anggaran 2014. Adapun Penyertaan Modal tersebut diberikan dalam rangka revitalisasi alat produksi dan modal kerja.

3) Pada Tahun 2014 Pemerintah Provinsi DKI Jakarta merealisasikan pengeluaran pembiayaan untuk Penyertaan Modal (Investasi) Pemerintah Daerah sebesar Rp170.000.000.000,00 kepada PD Pasar Jaya sesuai dengan Keputusan Gubernur Nomor 2086 Tahun 2014 tentang Pencairan Penyertaan Modal Daerah Pada PD Pasar Jaya Tahun Anggaran 2014. Adapun Penyertaan Modal tersebut diberikan dalam rangka pembangunan pasar terpadu dan hunian serta ketahanan pangan.

4) Pada Tahun 2014 Pemerintah Provinsi DKI Jakarta merealisasikan pengeluaran pembiayaan untuk Penyertaan Modal (Investasi) Pemerintah Daerah sebesar Rp743.000.000.000,00 kepada PD Pembangunan Sarana Jaya sesuai dengan

Keputusan Gubernur Nomor 1189 Tahun 2014 dan Keputusan Gubernur Nomor 1879 Tahun 2014 tentang Pencairan Penyertaan Modal Daerah Pada PD Pembangunan Sarana Jaya Tahun Anggaran 2014. Adapun Penyertaan Modal tersebut diberikan sebagai tambahan kecukupan modal PD Pembangunan Sarana Jaya dalam rangka perluasan tanah Lebak Bulus untuk dikembangkan menjadi areal bisnis dan hunian yang terintegrasi dengan rencana TOD stasiun MRT sesuai dengan program Pemerintah Provinsi DKI Jakarta dan pengembangan lokasi lain yang memiliki nilai potensial.

5) Pada Tahun 2014 Pemerintah Provinsi DKI Jakarta merealisasikan pengeluaran pembiayaan untuk Penyertaan Modal (Investasi) Pemerintah Daerah sebesar Rp233.000.000.000,00 kepada PD Pengelolaan Air Limbah Jakarta (PD PAL Jaya) sesuai dengan Keputusan Gubernur Nomor 1390 Tahun 2014 dan Keputusan Gubernur Nomor 2087 Tahun 2014tentang Pencairan Penyertaan Modal Daerah Pada PD Pengelolaan Air Limbah Jakarta Tahun Anggaran 2014. Adapun Penyertaan Modal tersebut akan digunakan dalam rangka penuntasan pelayanan sistem perpipaan di Zona 0 (Sistem Casablanca) dan pembuatan *Detail Engineering Design* (DED) 6 Zona *master plan* air limbah.

6) Pada Tahun 2014 Pemerintah Provinsi DKI Jakarta merealisasikan pengeluaran pembiayaan untuk Penyertaan Modal (Investasi) Pemerintah Daerah sebesar Rp47.500.000.000,00 kepada PT Food Station Tjipinang sesuai dengan Keputusan Gubernur Nomor 2090 Tahun 2014 tentang Pencairan Penyertaan Modal Daerah Pada PT Food Station Tjipinang Tahun Anggaran 2014. Adapun Penyertaan Modal tersebut diberikan

dalam rangka kegiatan investasi berupa perbaikan gudang, perbaikan areal parkir, pengadaan satu unit mesin pengolah beras, dan pengadaan ±1.400 ton beras sebagai *buffer stock*.

7) Pada Tahun 2014 Pemerintah Provinsi DKI Jakarta merealisasikan pengeluaran pembiayaan untuk Penyertaan Modal (Investasi) Pemerintah Daerah sebesar Rp910.000.000.000,00 kepada PT Jakarta Propertindo sesuai dengan Keputusan Gubernur Nomor 1036 Tahun 2014, Keputusan Gubernur Nomor 2084 Tahun 2014, dan Keputusan Gubernur Nomor 2089Tahun 2014 tentang Pencairan Penyertaan Modal Daerah Pada PT Jakarta Propertindo Tahun Anggaran 2014. Adapun Penyertaan Modal tersebut digunakan diantaranya untuk pembangunan Proyek Instalasi Pengolahan Air Bersih, pembebasan lahan di Jakarta dalam rangka pembangunan rumah susun, dan investasi berupa perluasan lahan di daerah waduk Ria-Rio Jakarta Timur terkait *Transit Oriented Development* (TOD).

8) Pada Tahun 2014 Pemerintah Provinsi DKI Jakarta merealisasikan pengeluaran pembiayaan untuk Penyertaan Modal (Investasi) Pemerintah Daerah sebesar Rp1.000.000.000.000,00 kepada PT Bank DKI sesuai dengan Keputusan Gubernur Nomor 1026 Tahun 2014 tentang Pencairan Penyertaan Modal Daerah Pada PT Bank DKI Tahun Anggaran 2014. Adapun Penyertaan Modal tersebut diberikan dalam rangka memperkuat modal PT Bank DKI untuk menjaga rasio kecukupan modal (CAR), ekspansi kredit, pengembangan jaringan layanan, dan penyempurnaan IT *(Corebanking System).*

9) Pada Tahun 2014 Pemerintah Provinsi DKI Jakarta merealisasikan pengeluaran pembiayaan untuk

Penyertaan Modal (Investasi) Pemerintah Daerah sebesar Rp462.126.071.289,00 kepada PT MRT Jakarta sesuai dengan Keputusan Gubernur Nomor 1123 Tahun 2014 tentang Penyertaan Modal dari APBD Tahun 2014 sebesar Rp125.000.000.000,00 dan Keputusan Gubernur Nomor 912 Tahun 2015 sebesar Rp337.126.071.289,00. Jika dibandingkan dengan tahun 2013, persentase kepemilikan saham Pemerintah Provinsi DKI Jakarta pada PT MRT Jakarta tahun 2014 naik 0,18 persen menjadi 99,97 persen.

Penyertaan Modal Pemerintah Provinsi DKI Jakarta kepada PT MRT sebesar Rp337.126.071.289,00 merupakan hibah dari Pemerintah Pusat yang berasal dari pemberian pinjaman *Japan International Cooperation Agency (JICA)* kepada Pemerintah Pusat sesuai dengan Loan Agreement Nomor IP-536 tanggal 28 November 2006 sebagaimana telah diubah dengan Amandemen Loan Agreement Nomor IP-536 tanggal 25 Juni 2008. Loan Agreement tersebut menyatakan bahwa jumlah pinjaman yang diterima oleh Pemerintah Pusat adalah sebesar ¥1.869.000.000, dan atas sejumlah dana terebut, Pemerintah Pusat menghibahkan kepada Pemerintah Provinsi DKI Jakarta sebesar ¥758.000.000 yang ditarik dari waktu ke waktu berdasarkan permintaan penyaluran dana hibah yang diajukan kepada Kementerian Keuangan. Hibah Pemberian Pemerintah Pusat kepada Pemerintah Provinsi DKI Jakarta atas Pinjaman dari *Japan International Cooperation Agency (JICA)* diatur sesuai Naskah Perjanjian Penerusan Hibah (NPPH) Nomor. 001/PK/2009 tanggal 25 Maret 2009 beserta amandemen NPPH Nomor. AMA-001/NPPH-001/PK/2009 tanggal 2 Juli 2013 dan Nomor : NPPH-002/PK/2009 tanggal 24 Juli 2009 beserta amandemen

NPPH Nomor : AMA-002/NPPH-002/PK/2009 tanggal 02 Juli 2013. NPPH Nomor 001/PK/2009 dipergunakan untuk Konsultan antara lain TAS-1 dan MCS. Khusus untuk kegiatan MCS dilaksanakan oleh Bappeda Provinsi DKI Jakarta sebagai belanja langsung Bappeda, dan NPPH Nomor 002/PK/2009 dipergunakan untuk Konsultan dan Kontruksi Pembangunan MRT Jakarta.

Penerimaan hibah dari pemerintah pusat tersebut kemudian digunakan sebagai tambahan penyertaan modal Pemerintah Provinsi DKI Jakarta kepada PT Mass Rapid Transit yang penggunaannya dianggarkan dan dicatat dalam pos pengeluaran pembiayaan.

10) Sesuai Peraturan Daerah Nomor 4 Tahun 2014 tentang Pembentukan Badan Usaha Milik Daerah Perseroan Terbatas Transjakarta, Badan Layanan Usaha Daerah (BLUD) Trans Jakarta kini berubah stasusnya menjadi BUMD. Pada Tahun 2014 Pemerintah Provinsi DKI Jakarta merealisasikan pengeluaran pembiayaan untuk Penyertaan Modal (Investasi) Pemerintah Daerah sebesar Rp700.000.000.000,00 kepada PT Transportasi Jakarta sesuai dengan Peraturan Daerah Nomor 17 Tahun 2014 dan Keputusan Gubernur Nomor 2085 Tahun 2014 tentang Pencairan Penyertaan Modal Daerah Pada PT Transportasi Jakarta Tahun Anggaran 2014. Adapun Penyertaan Modal tersebut diberikan untuk melaksanakan revitalisasi aset, dukungan modal kerja dan kegiatan peningkatan operasi perusahaan dalam rangka mendukung peningkatan mobilitas masyarakat di Provinsi DKI Jakarta melalui layanan angkutan umum, salah satunya adalah adanya layanan bus gratis di area penerapan *Electronic Road Pricing (ERP)*.

Pemerintah Provinsi DKI Jakarta akan menginbrengkan/menyerahkan aset BLUD Transjakarta sebagai penyertaan modal Pemerintah Provinsi DKI Jakarta kepada PT Transjakarta, setelah dilakukan penilaian oleh kantor jasa penilai independen.

11) Sesuai dengan Peraturan Daerah Nomor 13 Tahun 2013 tentang Pembentukan Badan Usaha Milik Daerah Perseroan Terbatas Penjaminan Kredit Daerah (Jamkrida) Jakarta, Pemerintah Provinsi DKI Jakarta membentuk

PT Jamkrida Jakarta dengan komposisi modal disetor sebagai berikut:

a) Pemerintah Daerah sebesar Rp95.000.000.000,00
b) PD Pasar Jaya sebesar Rp 5.000.000.000,00

Atas modal disetor tersebut Pemerintah Provinsi DKI Jakarta telah mencairkan sebesar Rp55.000.000.000,00 sesuai dengan Keputusan Gubernur Nomor 2083 Tahun 2014 tentang Pencairan Penyertaan Modal Daerah Pada PT Jamkrida Jakarta Tahun Anggaran 2014, dan kekurangan modal disetor sebsar Rp40.000.000.000,00 telah diusulkan untuk dianggarkan pada APBD Tahun 2015. Adapun pencairan Penyertaan Modal tahun 2014 tersebut diberikan untuk membantu akses permodalan bagi Koperasi dan Usaha Mikro, Kecil dan Menengah yang belum memenuhi persyaratan bank teknis, disamping pula unutk meningkatkan layanan perbankan serta mengantisipasi risiko kredit.

Pendirian PT Jamkrida Jakarta juga telah disahkan melalui Keputusan Menteri Hukum dan Hak Asasi Manusia Nomor AHU-34446.40.10.2014 tentang Pengesahan Pendirian Badan Hukum Perseroan Terbatas PT Penjamian Kredit Daerah Jakarta dan Akte

Pendirian Perseroan Terbatas tanggal 10 November 2014 Nomor 9.

12) Penilaian penyertaan modal yang menggunakan metode ekuitas dengan persentase kepemilikan 20% sampai 50% yaitu PT Jakarta Industrial Estate Pulogadung (50,00%), PT Pembangunan Jaya (konsolidasi) (38,80%), PT Delta Jakarta Tbk (26,25%), dan PT Ratax Armada (28,00%). Hal tersebut dikarenakan Pemerintah Provinsi DKI Jakarta memiliki tingkat pengaruh/pengendalian yang signifikan pada perusahaan tersebut dengan variabel sebagai berikut:
    a) Kemampuan mempengaruhi komposisi dewan komisaris.
    b) Kemampuan untuk menunjuk atau menggantikan direksi.
    c) Kemampuan untuk menetapkan dan mengganti dewan direksi perusahaan *investee*.
    d) Kemampuan untuk mengendalikan mayoritas suara dalam rapat/pertemuan dewan direksi.

13) Nilai investasi permanen dengan metode ekuitas disajikan berdasarkan jumlah ekuitas bersih BUMD per 31 Desember 2014 yang laporan keuangannya telah diaudit oleh kantor akuntan publik independen, kecuali pada perusahaan-perusahaan sebagai berikut :

    a. Nilai investasi pada PD Dharma Jaya senilai Rp. Rp31.290.376.574,00 atau 0,20% dari seluruh nilai investasi permanen yang dicatat berdasarkan Laporan Keuangan audited 2013 dengan jumlah ekuitas bersih Rp31.290.376.574,00. Jumlah ekuitas bersih PD Dharma Jaya berdasarkan Laporan Keuangan audited 2012 sebesar

Rp33.148.897.467,00 atau mengalami penurunan sebesar Rp1.858.520.893,00.

b. Nilai investasi pada PT Jakarta Industrial Estate Pulogadung senilai Rp151.413.977.298,00 atau 0,97% dari seluruh nilai investasi permanen yang dicatat berdasarkan Laporan Keuangan unaudited 2014 dengan jumlah ekuitas bersih Rp302.827.954.595,00. Jumlah ekuitas bersih PT Jakarta Industrial Estate Pulogadung berdasarkan Laporan Keuangan audited 2013 sebesar Rp256.071.158.636,00 atau mengalami kenaikan sebesar Rp46.756.795.959,00. Nilai investasi menggunakan Laporan Keuangan unaudited 2014 karena masih proses audit oleh Kantor Akuntan Publik.

c. Nilai investasi pada PT Ratax Armada senilai Rp26.323.830,00 atau 0,0002% dari seluruh nilai investasi permanen yang dicatat berdasarkan Laporan Keuangan audited 2013 dengan jumlah ekuitas bersih Rp94.013.682,00. Jumlah ekuitas bersih PT Ratax Armada berdasarkan Laporan Keuangan audited 2012 sebesar Rp1.300.355.109,00 atau mengalami penurunan sebesar Rp1.206.341.427,00.

d. Nilai investasi pada PT Transportasi Jakarta senilai Rp693.537.815.322,00 atau 4,43% dari seluruh nilai investasi permanen yang dicatat berdasarkan Laporan Keuangan unaudited 2014 dengan jumlah ekuitas bersih Rp697.233.151.022,00. Nilai investasi menggunakan Laporan Keuangan unaudited 2014 karena masih proses audit oleh Kantor Akuntan Publik.

e. Nilai investasi pada PT Penjamin Kredit Daerah senilai Rp54.655.264.714,00 atau 0,35% dari seluruh nilai investasi permanen yang dicatat berdasarkan Laporan Keuangan unaudited 2014 dengan jumlah ekuitas bersih Rp57.531.857.594,00. Nilai investasi menggunakan Laporan Keuangan unaudited 2014 karena masih proses audit oleh Kantor Akuntan Publik.

b. Investasi dengan Metode Biaya

Nilai investasi permanen dengan metode biaya per 31 Desember 2014 dan 31 Desember 2013 adalah sama, yaitu sebesar Rp341.261.177.000,00, dengan rincian sebagaimana tersaji dalam tabel 5.33.

Tabel 5.33

Penyertaan Modal dengan Metode Biaya

Per 31 Desember 2014 dan 31 Desember 2013

No.	Nama	Persentase Kepemilikan	31 Desember 2014 (Rp)	31 Desember 2013 (Rp)
1.	PT Kawasan Berikat Nusantara	26,85%	209.692.695.000,00	209.692.695.000,00
2.	PT Cemani Toka	27,42%	27.059.360.000,00	27.059.360.000,00
3.	PT Pakuan International	1,94%	1.345.900.000,00	1.345.900.000,00
4.	PT Grahasahari Suryajaya	8,08%	3.951.000.000,00	3.951.000.000,00
5.	PT Asuransi Bangun Askrida	5,99%	8.680.000.000,00	8.680.000.000,00
6.	PT Jakarta International Expo	13,14%	39.375.000.000,00	39.375.000.000,00
7.	PT Rumah Sakit Haji Jakarta	51,00%	51.157.222.000,00	51.157.222.000,00
	Jumlah PMP dengan Metode Biaya		**341.261.177.000,00**	**341.261.177.000,00**

Beberapa hal yang perlu dijelaskan berkaitan dengan Investasi yang menggunakan metode biaya:

1) Penilaian penyertaan modal menggunakan metode biaya dengan persentase kepemilikan diatas 20% yaitu pada PT Cemani Toka (27,42%) dan PT Kawasan Berikat Nusantara (26,85%). Hal tersebut dikarenakan

Pemerintah Provinsi DKI Jakarta tidak memiliki tingkat pengaruh yang signifikan pada perusahaan tersebut.

2) Persentase kepemilikan Pemerintah Provinsi DKI Jakarta atas saham PT RS Haji Jakarta sebesar 51% sesuai dengan akta Notaris Sutjipto, SH Nomor 73 tanggal 14 Desember 2004 tentang Perubahan Anggaran Dasar PT RS Haji Jakarta.

   Penilaian penyertaan pada PT RS Haji Jakarta menggunakan metode biaya. Hal tersebut dikarenakan Pemerintah Provinsi DKI Jakarta tidak memiliki pengaruh yang signifikan dan masih dalam sengketa.

   Sengketa tersebut terkait dengan pelaksanaan Rapat Umum Pemegang Saham Luar Biasa (RUPS-LB) dan pergantian Direksi PT Rumah Sakit Haji Jakarta antara Pemerintah Provinsi DKI Jakarta selaku pemegang 51% saham dan Kementerian Agama RI / Badan Pengelola Dana Abadi Umat selaku pemegang 42% saham. Sisa Kepemilikan 7% saham pada PT RS Haji Jakarta oleh Kopkar RS Haji Jakarta (Kopkar Usaha Pratama) selaku pemegang 6% saham dan Ikatan Persaudaraan Haji Indonesia (a.n Drs. H. Mubarok) selaku pemegang 1% saham. Sejak adanya sengketa di PT RS Haji Jakarta maka RS Haji Jakarta untuk sementara dikelola oleh Kementerian Kesehatan RI dengan menunjuk dr. Mulya A. Hasjmy, dkk berdasarkan Surat Tugas Nomor 334/Menkes/IV/2008 tanggal 4 April 2008 dan secara *de facto* PT RS Haji Jakarta dalam keadaan tidak aktif.

   Status kepemilikan PT RS Haji Jakarta saat ini masih dalam upaya penyelesaian permasalahan Badan Hukum dan Kelembagaan PT RS Haji Jakarta. Pada tanggal 12 Mei 2013, melalui Biro Hukum Pemerintah Provinsi DKI Jakarta telah mengajukan permohonan Peninjauan Kembali (PK) terhadap putusan:

a) Mahkamah Agung RI Nomor 1177/K/Pdt/2011 Tanggal 23 Agustus 2011;

b) Pengadilan Tinggi Jakarta Nomor 450/Pdt/2009/PTDKI Tanggal 13 Agustus 2010;

c) Pengadilan Negeri Jakarta Pusat Nomor 93/PDT.G/2008/PN.JKT.PST tanggal 10 Maret 2009.

Namun sampai saat ini belum ada putusan atas Penijauan Kembali tersebut.

Pemerintah Provinsi DKI Jakarta telah melakukan kesepakatan dengan Kementerian Agama Republik Indonesia untuk menghibahkan seluruh saham RS Haji Jakarta milik Pemerintah Provinsi DKI Jakarta (51%) dengan nilai buku Rp51.157.222.000,00 kepada Kementerian Agama Republik Indonesia untuk dijadikan Teaching Hospital UIN Syarif Hidayatullah Jakarta. Hal tersebut telah ditindaklanjuti dengan pengajuan Permohonan Persetujuan Hibah kepada Ketua DPRD Provinsi DKI Jakarta melalui Surat Gubernur Nomor 44/-1.822.4 tanggal 17 Januari 2014.

5.1.4.3 Aset Tetap

Aset Tetap mencakup seluruh aset yang dimanfaatkan oleh pemerintah daerah untuk keperluan operasional maupun untuk kepentingan publik yang mempunyai masa manfaat lebih dari satu tahun.

Aset Tetap diklasifikasikan ke dalam enam bidang/golongan termasuk Konstruksi Dalam Pengerjaan sesuai dengan Standar Akuntansi Pemerintahan.

Nilai Aset Tetap per 31 Desember 2014 dan 31 Desember 2013 masing-masing sebesar 341.982.544.524.372,00 dan sebesar Rp332.877.691.631.442,00 dengan rincian sebagai berikut:

No	Uraian	31 Desember 2014 (Rp)	31 Desember 2013 (Rp)
1	Tanah	273.519.641.092.661,00	271.561.924.821.489,00
2	Peralatan dan Mesin	17.190.097.083.385,00	13.392.474.082.635,00
3	Gedung dan Bangunan	17.384.759.492.812,00	15.566.967.164.876,00
4	Jalan Jaringan dan Irigasi	29.731.234.210.492,00	29.357.168.861.315,00
5	Aset Tetap Lainnya	1.361.719.093.920,00	1.318.843.852.752,00
6	Konstruksi Dalam Pengerjaan	2.795.093.551.102,00	1.680.312.848.375,00
	Jumlah	**341.982.544.524.372,00**	**332.877.691.631.442,00**

Daftar mutasi Aset Tetap selama tahun 2014, tersaji pada lampiran 7. Mutasi Aset Tetap tahun 2014 dijelaskan sebagai berikut:

1. Penambahan Aset Tetap pada Tahun Anggaran 2014 adalah sebesar Rp13.870.731.117.628,00 yang terdiri dari:

1. Tanah	Rp	1.982.190.034.195,00
2. Peralatan dan Mesin	Rp	4.283.181.489.819,00
3. Gedung dan Bangunan	Rp	3.655.937.432.886,00
4. Jalan, Jaringan dan Irigasi	Rp	1.877.205.035.100,00
5. Aset Tetap Lainnya	Rp	418.363.418.539,00
6. Konstruksi Dalam pengerjaan	Rp	1.653.853.707.089,00
Jumlah	**Rp**	**13.870.731.117.628,00**

Penambahan aset tetap tersebut di atas diperoleh dari:

a. Penambahan aset tetap dari Belanja Modal sampai dengan 31 Desember 2014 sebesar Rp10.411.118.390.249,00 terdiri dari:

1. Tanah	Rp	1.754.586.883.131,00
2. Peralatan dan Mesin	Rp	4.062.228.522.758,00
3. Gedung dan Bangunan	Rp	2.589.956.270.028,00
4. Jalan, Jaringan dan Irigasi	Rp	1.599.630.901.228,00
5. Aset Tetap Lainnya	Rp	404.715.813.104,00
Jumlah	**Rp**	**10.411.118.390.249,00**

Penambahan aset tetap tersebut dapat dijelaskan sebagai berikut.

1. Tanah, di antaranya terdapat di Dinas Kesehatan sebesar Rp755.689.550.000,00, Dinas Pertamanan dan Pemakaman sebesar Rp391.743.270.249,00 dan Dinas Perumahan Pekerjaan Umum sebesar Rp263.121.291.247,00.
2. Peralatan dan Mesin, di antaranya terdapat di Dinas Pemadam Kebakaran dan Penanggulangan Bencana sebesar Rp691.668.582.467,00, Dinas Kebersihan sebesar Rp546.787.072.578,00 dan Suku Dinas Kebersihan Pendidikan Menengah Jakarta Barat sebesar Rp518.915.875.645,00, .
3. Gedung dan Bangunan, di antaranya terdapat di Dinas Perumahan dan Gedung Pemda sebesar Rp722.442.622.819,00 dan Dinas Pendidikan sebesar Rp256.407.438.508,00 dan BLUD RS Koja Rp182.293.667.800,00.
4. Jalan, Jaringan dan Irigasi di antaranya terdapat di Dinas Pekerjaan Umum sebesar Rp556.135.293.592,00, Suku Dinas Pekerjaan umum Tata Air Jakarta Pusat sebesar Rp122.861.895.758,00 sebesar Rp195.847.056.366,00 dan Suku Dinas Pekerjaan umum Tata Air Jakarta Utara sebesar Rp83.783.775.905,00.
5. Aset Tetap Lainnya, di antaranya terdapat di Dinas Pertamanan dan Pemakaman sebesar Rp89.131.077.979,00, Suku Dinas Pertamanan Jakarta Timur sebesar Rp32.628.449.420,00 dan Badan Perpustakaan dan Arsip Daerah sebesar Rp30.329.449.147,00.

b. Penambahan Aset Tetap dari Kapitalisasi Non Belanja Modal sebesar Rp348.018.890.341,00 dengan rincian sebagai berikut:

1. Tanah	Rp	2.994.995.390,00
2. Peralatan dan Mesin	Rp	31.320.603.570,00
3. Gedung dan Bangunan	Rp	209.623.608.565,00
4. Jalan, Jaringan dan Irigasi	Rp	79.566.961.648,00
5. Aset Tetap Lainnya	Rp	11.962.137.196,00
6. Konstruksi Dalam pengerjaan	Rp	12.550.583.972,00
Jumlah	**Rp**	**348.018.890.341,00**

Penambahan Aset tetap dari kapitalisasi non belanja modal pada aset tanah antara lain terjadi pada Suku Dinas Kelautan dan Pertanian sebesar Rp2.738.128.950,00 dan Sudin Peternakan, Perikanan dan Kelautan Jakarta Utara sebesar Rp131.470.000,00.

Peralatan dan mesin antara lain terjadi pada Dinas Pendidikan sebesar Rp13.939.937.363,00 dan Dinas Kebersihan sebesar Rp3.864.142.200,00.

Gedung dan Bangunan antara lain terjadi pada Dinas Pendidikan sebesar Rp25.015.865.069,00 dan Dinas Perhubungan Rp22.052.135.247,00.

Jalan, Jaringan dan Irigasi antara lain terjadi pada Dinas Perindustrian dan Energi sebesar Rp36.914.429.352,00 dan Dinas Pekerjaan Umum sebesar Rp18.234.725.873,00.

Aset tetap lainnya antara lain terjadi pada Dinas Pendidikan sebesar Rp9.125.886.000,00 dan Suku Dinas Pertamanan dan Pemakaman Jakarta Pusat sebesar Rp1.367.837.212,00.

Konstruksi Dalam Pengerjaan antara lain terjadi pada Dinas Pekerjaan Umum sebesar Rp7.913.821.279,00 dan Suku Dinas Pekerjaan Umum Jakarta Barat sebesar Rp1.752.797.250,00.

c. Penambahan Aset Tetap dari Hibah sebesar Rp 70.863.186.150,00 dengan rincian sebagai berikut:

1. Peralatan dan Mesin	Rp	66.375.839.119,00
2. Gedung dan Bangunan	Rp	4.487.347.000,00
3. Aset Tetap Lainnya	Rp	31,00
Jumlah	**Rp**	**70.863.186.150,00**

Peralatan dan mesin terjadi antara lain pada Dinas Perhubungan sebesar Rp39.189.999.990,00 berupa Hibah Busway dari PT Rodamas, Tiphone dan Telkomsel.

Gedung dan Bangunan terjadi pada Unit Pengelola Lokasi Binaan Usaha Mikro dan Kecil sebesar Rp4.487.347.000,00. Hibah tersebut dari Kementrian Perdagangan.

Hibah aset tetap lainnya sebesar Rp31,00 terjadi di BLUD Taman Margasatwa Ragunan berasal dari masyarakat berupa Patung dan hewan.

d. Penambahan Aset Tetap dari Koreksi Kurang Catat Nilai sebesar Rp3.838.392.016,00 dengan rincian sebagai berikut:

1. Tanah	Rp	161.585.000,00
2. Peralatan dan Mesin	Rp	1.594.979.317,00
3. Gedung dan Bangunan	Rp	1.721.827.699,00
4. Jalan, Jaringan dan Irigasi	Rp	360.000.000,00
Jumlah	**Rp**	**3.838.392.016,00**

Penambahan Aset dari Koreksi Kurang catat Nilai pada Tanah terjadi pada Suku Dinas Sosial Jakarta Barat sebesar Rp161.585.000,00 berupa tanah yang digunakan untuk Sasana Krida Karang Taruna.

Aset Peralatan dan mesin terjadi antara lain pada Badan Pengelola Keuangan Daerah sebesar Rp1.457.130.650,00 berupa kendaraan Dinas Operasional.

Aset gedung dan bangunan antara lain terjadi pada UPT Terminal dan Angkutan Jalan sebesar Rp1.044.653.500,00.

Jalan, Jaringan dan Irigasi terjadi pada Dinas Pekerjaan Umum sebesar Rp. 360.000.000,00 berupa kegiatan penanganan genangan di jalan arteri dan kolektor di DKI Jakarta.

e. Penambahan Aset Tetap dari koreksi Kurang Catat Barang sebesar Rp18.277.527.436,00 dengan rincian sebagai berikut:

1. Tanah	Rp	12.225.680.000,00
2. Peralatan dan Mesin	Rp	5.259.166.061,00
3. Gedung dan Bangunan	Rp	774.340.400,00
4. Aset Tetap Lainnya	Rp	18.340.975,00
Jumlah	**Rp**	**18.277.527.436,00**

Penambahan Aset Tetap karena koreksi Kurang Catat Barang aset Tanah terjadi pada Sudin Dinas Pertanaman Jakarta Barat sebesar Rp6.677.410.000,00.

Peralatan dan Mesin antara lain terjadi di Badan Pengelola keuangan Daerah sebesar Rp4.397.066.000,00 dikarenakan kurang catat atas interior Jakarta Islamic Center Sesuai Surat Keputusan Gubernur Provinsi DKI Jakarta Nomor 2063 Tahun 2014 tanggal 2 Desember 2014.

Gedung dan Bangunan terjadi pada Dinas Pelayanan Pajak sebesar Rp765.164.400,00 berupa Gedung UPPD Tamansari. Penambahan aset tersebut didasarkan hasil rapat di BPKD tanggal 3 September 2014, notulen rapat nomor 221/NR/PS/BPKD/IX/2014.

Aset tetap lainnya terjadi pada Badan Pendidikan dan Pelatihan sebesar Rp18.340.975,00 berupa buku-buku. Hal ini terjadi karena kurang catat barang pada Sensus Barang Milik Daerah 2013.

f. Penambahan Aset Tetap yang merupakan hasil Reklasifikasi dari Konstruksi Dalam Pengerjaan Ke 5 Bidang Aset Tetap sebesar Rp500.518.666.805,00 dengan rincian sebagai berikut:

1. Tanah	Rp	1.018.027.848,00
2. Peralatan dan Mesin	Rp	709.539.000,00
3. Gedung dan Bangunan	Rp	370.172.507.444,00
4. Jalan, Jaringan dan Irigasi	Rp	128.330.189.013,00
5. Aset Tetap Lainnya	Rp	288.403.500,00
Jumlah	**Rp**	**500.518.666.805,00**

Konstruksi Dalam Pengerjaan yang direklasifikasi menjadi Aset tetap tersebut berasal dari belanja modal tahun anggaran 2014 dan tahun anggaran sebelumnya. Reklasifikasi Konstruksi Dalam Pengerjaan menjadi Aset Tetap Tanah antara lain terjadi pada Dinas Pekerjaan Umum sebesar Rp680.343.000,00 dan Dinas Pertamanan dan Pemakaman sebesar Rp337.684.848,00.

Aset Peralatan dan Mesin terjadi pada Dinas Pekerjaan Umum sebesar Rp694.589.000,00 dan Dinas Perindustrian dan Energi sebesar Rp14.950.000,00.

Aset Gedung dan Bangunan terjadi Dinas Perumahan dan Gedung Pemda sebesar Rp216.010.775.600,00 dan Kota Administrasi Jakarta Selatan sebesar Rp34.683.688.000,00.

Aset Jalan, Jaringan dan Irigasi antara lain terjadi pada Dinas Pekerjaan Umum Rp101.403.420.799,00.

Aset tetap lainnya terjadi pada Kantor Perpustakaan Arsip Daerah sebesar Rp 288.403.500,00.

g. Penambahan Aset Tetap dari Dana Operasional BLUD sebesar Rp 19.385.052.491,00, dengan rincian sebagai berikut:

1. Peralatan dan Mesin	Rp	18.235.570.172,00
2. Gedung dan Bangunan	Rp	701.466.546,00
3. Jalan, Jaringan, dan Irigasi	Rp	61.380.000,00
4. Aset Tetap Lainnya	Rp	386.635.773,00
Jumlah	**Rp**	**19.385.052.491,00**

Penambahan Aset tetap dari Dana Operasional BLUD atas aset Peralatan dan Mesin antara lain terjadi pada BLUD Transjakarta Busway sebesar Rp2.575.284.648,00 dan BLUD Taman Marga Satwa Ragunan Rp2.493.095.261,00.

Aset Gedung dan Bangunan antara lain terjadi pada BLUD Taman Marga Satwa Ragunan sebesar Rp329.580.057,00 dan BLUD RS Cengkareng sebesar Rp228.959.082,00.

Aset Jalan, jaringan dan Irigasi terjadi pada BLUD Puskesmas Kec. Kalideres Jakarta barat sebesar Rp34.980.000,00 dan BLUD Puskesmas Kec. Senen Jakarta Pusat sebesar Rp26.400.000,00.

Aset tetap lainnya antara lain terjadi pada BLUD Taman Marga Satwa Ragunan sebesar Rp363.073.773,00 dan BLUD Puskesmas Kec. Senen Jakarta Pusat sebesar Rp23.562.000,00.

h. Penambahan Aset Tetap dari Hutang Kepada Pihak Ketiga sebesar Rp121.601.053.128,00 dengan rincian sebagai berikut:

1. Gedung dan Bangunan	Rp	1.148.776.079,00
2. Jalan, Jaringan dan Irigasi	Rp	143.902.000,00
3. Konstruksi dalam pekerjaan	Rp	120.308.375.049,00
Jumlah	**Rp**	**121.601.053.128,00**

Penambahan Aset Tetap dari hutang pihak ketiga pada aset Gedung dan Bangunan terjadi pada Badan

Pengelola Keuangan Daerah sebesar Rp1.148.776.079,00.

Aset Jalan Jaringan dan Irigasi terjadi pada Badan Pengelola Keuangan Daerah sebesar Rp143.902.000,00.

Konstruksi Dalam Pekerjaan pada Dinas Pekerjaan umum sebesar Rp120.308.375.049,00 merupakan pembangunan *Jakarta Urgent Flood Mitigation Project (JUFMP) Dreging and Embankment of Ciliwung-Gunung Sahari Drain dan Waduk Melati Sub-project ICB package* No.JUMPMP-1.

i. Penambahan Aset Tetap Reklasifikasi Antar Aset Tetap sebesar Rp379.182.906.507,00, dengan rincian sebagai berikut:

1. Tanah	Rp	11.064.658.826,00
2. Peralatan dan Mesin	Rp	66.814.160.148,00
3. Gedung dan Bangunan	Rp	231.696.572.325,00
4. Jalan, Jaringan dan Irigasi	Rp	68.615.427.326,00
5. Aset Tetap Lainnya	Rp	992.087.882,00
Jumlah	**Rp**	**379.182.906.507,00**

Penambahan Aset Tetap reklasifikasi antar Aset Tetap pada Aset Tanah berasal dari Pematangan Tanah untuk lahan Unit Pengelola Ikan di Dinas Kelautan dan Pertanian sebesar Rp11.064.658.826,00 yang sebelumnya dicatat dalam Aset Gedung dan Bangunan.

Aset Peralatan dan Mesin antara lain terjadi pada Dinas Pariwisata dan Kebudayaan sebesar Rp24.048.474.950,00 yang sebelumnya dicatat sebagai Aset Gedung dan Bangunan dan Aset Tetap Lainnya, dan Sudin PU Tata Air Jakarta Pusat sebesar Rp14.763.055.200,00 yang sebelumnya dicatat sebagai Aset Jalan, Jaringan dan Irigasi.

Aset Gedung dan Bangunan antara lain terjadi pada Dinas Sosial sebesar Rp164.291.772.121,00 yang sebelumnya dicatat sebagai Aset Tetap Lainnya dan Dinas Pertamanan dan Pemakaman sebesar Rp16.609.770.125,00 yang sebelumnya di catat di aset peralatan dan mesin, Jalan, Jaringan dan Irigasi dan Aset Tetap Lainnya.

Aset Jalan, Jaringan dan Irigasi antara lain terjadi pada Dinas Kelautan dan Pertanian sebesar Rp38.206.471.444,00 yang sebelumnya dicatat sebagai Aset Gedung dan Bangunan dan Peralatan dan Mesin, dan Dinas Pertamanan dan Pemakaman sebesar Rp25.496.455.331,00. yang sebelumnya dicatat sebagai Aset Gedung dan Bangunan dan Aset Tetap Lainnya.

Aset Tetap lainnya antara lain terjadi pada BLUD Taman Marga Satwa Ragunan sebesar Rp365.260.214,00 yang sebelumnya dicatat sebagai Aset Gedung dan Bangunan dan Dinas Pertamanan sebesar Rp309.529.996,00 yang sebelumnya dicatat sebagai Aset Gedung dan Bangunan.

j. Reklasifikasi aset rusak berat menjadi aset tetap sebesar Rp159.763.000,00, yaitu berupa peralatan dan mesin antara lain berasal dari Sudin Olahraga Jakarta Pusat senilai Rp82.000.000,00 dan Gedung dan Bangunan pada Dinas Kelautan dan Pertanian sebesar Rp49.200.000,00.

k. Reklasifikasi aset tetap hasil belanja modal TA 2014 ke Konstruksi Dalam Pengerjaan karena aset tersebut belum siap digunakan sebesar Rp1.497.542.993.068,00. Antara lain pada Dinas Perumahan dan Gedung Pemda sebesar Rp281.132.922.766,00 dan Dinas Pendidikan sebesar Rp240.216.676.981,00.

l. Reklasifikasi Aset Fasos Fasum menjadi Aset Tetap sebesar Rp253.953.211.534,00 dengan rincian sebagai berikut:

1. Tanah	Rp	60.671.494.000,00
2. Gedung dan Bangunan	Rp	193.281.717.534,00
Jumlah	**Rp**	**253.953.211.534,00**

Penambahan Aset Tetap yang merupakan hasil reklasifikasi aset lain-lain fasos fasum menjadi aset tetap pada Aset Tanah antara lain terjadi pada Dinas Koperasi, Usaha Mikro, Kecil dan Menengah serta Perdagangan sebesar Rp 46.670.610.000,00, BLUD Puskesmas Kec. Kalideres Jakarta barat sebesar Rp13.506.000.000,00 dan Kota Administrasi Jakarta Selatan Rp494.884.000.

Aset Gedung dan Bangunan terjadi pada Dinas Perumahan dan gedung Pemda sebesar Rp191.569.051.252,00 dan BLUD Puskesmas Kec. Kalideres Jakarta Barat sebesar Rp1.422.992.282,00.

m. Penambahan Aset Tetap karena koreksi lain-lain sebesar Rp246.271.084.903,00 dengan rincian sebagai berikut:

1. Tanah	Rp	139.466.710.000,00
2. Peralatan dan Mesin	Rp	30.532.546.674,00
3. Gedung dan Bangunan	Rp	52.323.799.266,00
4. Jalan, Jaringan, Irigasi	Rp	496.273.885,00
5. Aset Tetap Lainnya	Rp	78,00
6. Konstruksi Dalam Pengerjaan	Rp	23.451.755.000,00
Jumlah	**Rp**	**246.271.084.903,00**

Penambahan Aset Tetap karena koreksi lain-lain Aset Tanah terjadi pada BLUD Pasar Rebo sebesar Rp139.466.710.000,00 karena koreksi apraisal nilai tanah.

Aset Peralatan dan Mesin antara lain terjadi pada Sudin Pendidikan Dasar Jakarta Barat sebesar Rp203.733.784,00 yang merupakan dana BOP dan Kelurahan Gondangdia Jakarta Pusat sebesar Rp84.000.000,00. Karena barang berupa alat foging yang diserahkan ke masyarakat ditarik kembali.

Aset Gedung dan Bangunan antara lain terjadi pada Kota Administrasi Jakarta Barat sebesar Rp35.768.803.597,00.

Jalan, Jaringan dan Irigasi antara lain terjadi pada PSPP Khusnul Khotimah Serpong sebesar Rp495.136.972,00.

Aset Tetap lainnya diantaranya terjadi pada BLUD Taman Margasatwa Ragunan karena adanya penambahan satwa yang berkembang biak.

Konstruksi dalam pengerjaan terjadi pada Kota Administrasi Jakarta Barat sebesar Rp23.451.755.000,00.

2. Pengurangan Aset Tetap pada Tahun Anggaran 2014 adalah sebesar Rp4.765.878.224.698,00 yang terdiri dari:

1. Tanah	Rp	24.473.763.023,00
2. Peralatan dan Mesin	Rp	485.558.489.069,00
3. Gedung dan Bangunan	Rp	1.838.145.104.950,00
4. Jalan, Jaringan dan Irigasi	Rp	1.503.139.685.923,00
5. Aset Tetap Lainnya	Rp	375.488.177.371,00
6. Konstruksi Dalam Pengerjaan	Rp	539.073.004.362,00
Jumlah	**Rp**	**4.765.878.224.698,00**

Pengurangan aset tetap sebesar Rp4.736.436.757.509,00 tersebut adalah sebagai berikut :

a. Pengurangan Aset Tetap karena penghapusan sebesar Rp168.006.236.835,00 terdiri dari:

1. Peralatan dan Mesin	Rp	1.093.400.000,00
2. Gedung dan Bangunan	Rp	163.801.396.835,00
3. Jalan, Jaringan dan Irigasi	Rp	3.111.440.000,00
Jumlah	**Rp**	**168.006.236.835,00**

Pengurangan aset tetap karena penghapusan sesuai dengan SK Penghapusan yaitu aset peralatan dan mesin terjadi antara lain pada Dinas Pelayanan Pajak sebesar Rp500.000.000,00 dan Dinas Koperasi, Usaha Mikro, Kecil Dan Menengah, Dan Perdagangan sebesar Rp434.000.000,00.

Aset Gedung dan Bangunan antara lain terjadi pada Sudin Pemadam Kebakaran dan Penanggulangan Bencana Jakarta Pusat sebesar Rp43.338.000.000,00 dan UPT Terminal dan Angkutan Jalan sebesar Rp39.781.980.000,00.

Aset Jalan, Jaringan dan Irigasi terjadi pada Dinas Perhubungan sebesar Rp3.111.440.000,00.

b. Pengurangan Aset Tetap berasal dari Belanja Modal Tahun 2014 yang diserahkan kepihak lain diluar SKPD sebesar Rp33.070.362.068,00 dengan rincian sebagai berikut:

1. Peralatan dan Mesin	Rp	16.587.985.769,00
2. Gedung dan Bangunan	Rp	13.329.160.637,00
3. Jalan, Jaringan dan Irigasi	Rp	582.538.057,00
4. Aset Tetap Lainnya	Rp	2.570.677.605,00
Jumlah	**Rp**	**33.070.362.068,00**

Aset tetap yang diserahkan tersebut yaitu Peralatan dan Mesin antara lain terjadi pada Sudin Pemadam Kebakaran dan Penanggulangan Bencana Jakarta Timur sebesar Rp5.664.104.200,00 berupa high pressure kompresor 300 bar diserahkan ke masyarakat dan Kelurahan Kapuk Muara Jakarta Utara sebesar

Rp320.619.200,00 karena diserahkan ke masyarakat berupa gerobak sampah dan pompa air portable.

Gedung dan Bangunan antara lain terjadi pada Sudin Olah Raga dan Pemuda Jakara Selatan sebesar Rp8.610.392.834,00 berupa pembangunan lapangan basket dan Sudin Olah Raga dan Pemuda Jakarta Timur sebesar Rp4.433.865.603,00 berupa pembangunan lapangan olahraga di wilayah RT/RW.

Jalan, Jaringan dan Irigasi antara lain terjadi pada Kecamatan Tanah Abang Jakarta Pusat sebesar Rp373.998.000,00 yang berupa pengaspalan jalan milik masyarakat dan Kelurahan Makasar Jakarta Timur sebesar Rp64.561.393,00 yang berupa penyerahan sumur resapan kepada masyarakat.

Aset tetap lainnya antara lain terjadi pada Sudin Pertamanan Jakarta Barat sebesar Rp1.847.626.290,00 dan Sudin Pertamanan Jakarta Selatan sebesar Rp259.210.600,00 berupa tanamanan yang diserahkan ke masyarakat.

c. Pengurangan Aset Tetap yang diperoleh sebelum tahun 2014 yang diserahkan ke pihak lain di luar SKPD sebesar Rp1.050.230.250,00

1. Peralatan dan Mesin	Rp	996.649.500,00
2. Jalan, Jaringan dan Irigasi	Rp	1.750.000,00
3. Aset Tetap Lainnya	Rp	51.830.750,00
Jumlah	**Rp**	**1.050.230.250,00**

Pengurangan aset tetap tersebut pada peralatan dan mesin antara lain terjadi pada Kelurahan Pejagalan Jakarta Utara sebesar Rp334.928.000,00 barang yang diserahkan ke warga berupa skop dan gerobak sampah.

Jalan, Jaringan dan Irigasi terjadi pada aset Kecamatan Tanah Abang Jakarta Pusat sebesar Rp1.750.000,00.

Aset tetap lainnya terjadi pada Kelurahan Jembatan Lima Jakarta Barat sebesar Rp45.791.750,00 berupa tanaman yang diserahkan ke masyarakat dan Kelurahan Kelapa Gading Barat Jakarta Utara sebesar Rp6.039.000,00 berupa peralatan olahraga yang diserahkan ke masyarakat.

d. Pengurangan Aset Tetap yang berasal dari belanja modal tahun 2014 yang belum siap digunakan direklasifikasi ke Konstruksi Dalam Pengerjaan sebesar Rp1.497.542.993.068,00

1. Tanah	Rp	758.473.010,00
2. Gedung dan Bangunan	Rp	1.327.976.271.847,00
3. Jalan, Jaringan dan Irigasi	Rp	168.583.608.596,00
4. Aset Tetap Lainnya	Rp	224.639.615,00
Jumlah	**Rp**	**1.497.542.993.068,00**

Reklasifikasi aset tanah ke Konstruksi Dalam Pengerjaan antara lain terjadi pada Dinas Pekerjaan Umum sebesar Rp351.351.320,00 dan Dinas Pertamanan dan Pemakaman sebesar Rp144.918.000,00.

Reklasifikasi aset Gedung dan Bangunan ke KDP antara lain terjadi pada Dinas Perumahan dan Gedung Pemda sebesar Rp281.132.922.766,00 dan Dinas Pendidikan sebesar Rp240.216.676.981,00.

Reklasifikasi aset Jalan, Jaringan dan Irigasi antara lain terjadi pada Dinas Pekerjaan Umum sebesar Rp167.686.809.026,00 dan Sudin PU. I (Jalan dan Jembatan) Jakarta Selatan sebesar Rp459.848.500,00.

Reklasifikasi Aset Tetap Lainnya terjadi pada Suku Dinas Pertamanan Jakarta Utara sebesar Rp224.639.615,00.

e. Pengurangan Aset Tetap dari belanja modal tahun 2014 yang direklasifikasi ke persediaan karena tidak memenuhi nilai batas kapitalisasi sebesar Rp39.478.885.422,00

1. Tanah	Rp	4.538.000,00
2. Peralatan dan Mesin	Rp	38.838.042.072,00
3. Gedung dan Bangunan	Rp	57.037.982,00
4. Jalan, Jaringan dan Irigasi	Rp	448.130.953,00
5. Aset Tetap Lainnya	Rp	131.136.415,00
Jumlah	**Rp**	**39.478.885.422,00**

Pengurangan Aset tetap tersebut diatas untuk Tanah dikarenakan kesalahan penganggaran terjadi pada Kelurahan Petojo Selatan Jakarta Pusat sebesar Rp2.888.000,00 yang merupakan Belanja Modal Pengadaan Sarana Pendidikan Menengah Umum dan Kejuruan (Makanan dan Minuman) dan Dinas Pekerjaan Umum sebesar Rp1.650.000,00 yang merupakan Pembelian Buku Cek.

Peralatan dan Mesin antara lain terjadi pada Sudin Pemadam Kebakaran dan Penanggulangan Bencana Jakarta Selatan sebesar Rp12.558.319.341,00 dan Sudin Pemadam Kebakaran dan Penanggulangan Bencana Jakarta Utara sebesar Rp10.321.727.361,00.

Gedung dan bangunan antara lain terjadi pada Gelanggang Olahraga Rawamangun sebesar Rp49.885.275,00 dan Kelurahan Wijaya Kesuma Jakarta Barat sebesar Rp3.383.600,00.

Jalan, Jaringan dan Irigasi antara lain terjadi pada Dinas Pertamanan dan Pemakaman sebesar Rp277.355.053,00 dan Sudin Perindustrian dan Energi Jakarta Barat sebesar Rp105.890.400,00.

Aset Tetap lainnya antara lain terjadi pada Kelurahan Pondok Ranggon Jakarta Timur sebesar Rp38.986.000,00 dan Pusat Penyiapan Tenaga Kerja sebesar Rp29.837.115,00.

f. Pengurangan Aset Tetap dari belanja modal tahun 2014 yang direklasifikasi ke ekstrakomtable karena tidak memenuhi nilai batas kapitalisasi sebesar Rp60.822.706.978,00, dengan rincian sebagai berikut:

1. Peralatan dan Mesin	Rp	19.746.272.716,00
2. Gedung dan Bangunan	Rp	5.557.199.565,00
3. Jalan, Jaringan dan Irigasi	Rp	65.314.350,00
4. Aset Tetap Lainnya	Rp	35.453.920.347,00
Jumlah	**Rp**	**60.822.706.978,00**

Pengurangan Aset tetap tersebut diatas untuk Peralatan dan Mesin antara lain terjadi pada Sudin Pemadam Kebakaran dan Penanggulangan Bencana Jakarta Barat sebesar Rp5.490.151.859,00 dan Dinas Pemadam Kebakaran dan Penanggulangan Bencana sebesar Rp2.901.832.201,00.

Gedung dan Bangunan antara lain terjadi pada aset Sudin Pemakaman Jakarta Utara sebesar Rp2.488.284.567,00 dan Sudin Pemakaman Jakarta Timur sebesar Rp1.646.980.847,00.

Jalan, Jaringan dan irigasi antara lain terjadi pada Pusat Pelatihan Kerja Khusus Pengembangan Las sebesar Rp25.418.250,00 dan Badan Pengelola Lingkungan Hidup dan Daerah sebesar Rp17.215.000,00.

Aset tetap lainnya terjadi antara lain pada Sudin Pertamanan Jakarta Timur sebesar Rp20.295.249.247,00 dan Sudin Pertamanan Jakarta Pusat sebesar Rp4.935.927.277,00.

g. Reklasifikasi Aset Tetap yang diperoleh sebelum tahun 2014 ke persediaan karena tidak memenuhi kriteria aset tetap sebesar Rp9.992.805.397,00, dengan rincian sebagai berikut:

1. Peralatan dan Mesin	Rp	9.987.405.397,00
2. Aset Tetap Lainnya	Rp	5.400.000.,00
Jumlah	**Rp**	**9.992.805.397,00**

Reklasifikasi Aset Tetap ke persediaan terdiri dari reklasifikasi Aset Peralatan dan Mesin antara lain terjadi pada Sudin Pemadam Kebakaran dan Penanggulangan Bencana Jakarta Timur sebesar Rp9.589.828.837,00 dan Kelurahan Penjaringan Jakarta Utara sebesar Rp170.978.000,00 dan Aset Tetap lainnya terjadi pada aset Pusat Pelatihan dan Pengembangan Pendidikan Nonformal dan Informal (P3PNFI) sebesar Rp4.400.000,00 dan Kecamatan Tanah Abang Jakarta Pusat sebesar Rp1.000.000,00.

h. reklasifikasi Aset Tetap ke ekstrakomtabel yang diperoleh sebelum tahun 2014 karena tidak memenuhi batas kapitalisasi aset sebesar Rp45.432.665.329,00, dengan rincian sebagai berikut:

1. Peralatan dan Mesin	Rp	2.920.132.890,00
2. Gedung dan Bangunan	Rp	4.079.708.139,00
2. Aset Tetap Lainnya	Rp	38.432.824.300,00
Jumlah	**Rp**	**45.432.665.329,00**

Reklasifikasi Aset Tetap ke ekstrakomtable terdiri dari Peralatan dan Mesin terjadi pada BLUD Puskesmas Kec. Cempaka Putih Jakarta Pusat sebesar Rp729.945.281,00 dan BLUD Puskesmas Kec. Pademangan Jakarta Utara sebesar Rp365.055.130,00.

Gedung dan Bangunan terjadi pada aset Dinas Pertamanan dan Pemakaman sebesar Rp4.079.708.139,00.

Aset Tetap lainnya terjadi pada Dinas Pertamanan dan Pemakaman sebesar Rp38.396.524.300,00 dan Kelurahan Tanah Sereal Jakarta Barat sebesar Rp36.300.000,00.

i. Reklasifikasi Konstruksi Dalam Pengerjaan yang sudah selesai ke lima golongan aset sebesar Rp500.518.666.805,00. Antara lain terdapat pada Dinas Perumahan dan Gedung Pemda sebesar Rp216.010.775.600,00 dan Dinas Pekerjaan Umum sebesar 102.778.352.799,00.

j. Reklasifikasi Aset Tetap menjadi Aset Rusak Berat sebesar Rp56.748.840.434,00, dengan rincian sebagai berikut .

1. Peralatan dan Mesin	Rp	54.795.419.289,00
2. Gedung dan Bangunan	Rp	1.888.961.900,00
3. Jalan, Jaringan dan Irigasi	Rp	56.659.245,00
4. Aset Tetap Lainnya	Rp	7.800.000,00
Jumlah	**Rp**	**56.748.840.434,00**

Reklasifikasi Aset Tetap menjadi Aset Rusak Berat diatas terdiri dari peralatan dan mesin diantaranya terdapat di Sudin PU Tata Air Jakarta Pusat sebesar Rp9.161.615.950,00 dan SATPOL PP sebesar Rp7.981.499.214,00.

Gedung dan Bangunan terdapat pada Sudin Koperasi, Usaha Mikro, Kecil dan Menengah, dan Perdagangan Jakarta Utara sebesar Rp964.961.900,00, dan Sudin Kebersihan Jakarta Pusat sebesar Rp924.000.000,00.

Jalan, Jaringan dan Irigasi terdapat di Kantor Keluarga Berencana Jakarta Selatan sebesar Rp33.292.545,00 dan UPK Pusat Pengembangan Usaha Mikro Kecil dan Menengah serta Permukiman Pulogadung sebesar Rp23.366.700,00.

Aset Tetap lainnya terdapat di PSPP Khusnul Khotimah Serpong sebesar Rp7.800.000,00.

k. Reklasifikasi Aset Tetap menjadi Aset Tak Berwujud Rp27.172.706.310,00 terdiri dari:

1. Peralatan dan Mesin	Rp	22.659.161.210,00
2. Jalan, Jaringan dan Irigasi	Rp	45.650.000,00
3. Aset Tetap Lainnya	Rp	4.467.895.100,00
Jumlah	**Rp**	**27.172.706.310,00**

Reklasifikasi Aset Tetap menjadi Aset Tak Berwujud terdiri dari Peralatan dan Mesin diantaranya di Dinas Komunikasi, Informatika dan Kehumasan sebesar Rp13.099.676.771,00 berupa software dan Dinas Pendidikan sebesar Rp 5.664.384.700,00 berupa software multimedia interaktif fisika dan matematika.

Jalan, Jaringan dan Irigasi terdapat di BLUD Puskesmas Kec. Senen Jakarta Pusat sebesar Rp26.400.000,00 berupa software jaringan system informasi pelayanan dan Kelurahan Kebayoran Lama Selatan Jakarta Selatan sebesar Rp19.250.000,00 berupa sub website.

Aset tetap lainnya terdapat di Dinas Perindustrian dan Energi sebesar Rp2.551.895.100,00 diantaranya berupa kajian kebutuhan dan penyebaran SPBG di Wilayah DKI Jakarta, Pemuktahiran Peta Konservasi dan Potensi Air Tanah DKI Jakarta, Peta Evaluasi Penurunan Air tanah dengan 3 sumur dalam di Wilayah DKI Jakarta dan Badan Perpustakaan dan Arsip sebesar Rp1.916.000.000,00 berupa e-book.

I. Koreksi Lebih Catat Nilai sebesar Rp40.004.430.005,00 dengan rincian sebagai berikut:

1. Tanah	Rp	951.552.000,00
2. Peralatan dan Mesin	Rp	13.166.126.293,00
3. Gedung dan Bangunan	Rp	1.344.032.664,00
4. Jalan, Jaringan dan Irigasi	Rp	23.192.566.453,00
5. Aset Tetap Lainnya	Rp	48.066.000,00
6. Konstruksi dalam Pengerjaan	Rp	1.302.086.595,00
Jumlah	**Rp**	**40.004.430.005,00**

Koreksi Lebih Catat Nilai tersebut terdiri dari koreksi nilai tanah di Kelurahan Palmerah Jakarta Barat sebesar Rp951.552.000,00.

Peralatan dan Mesin diantaranya terdapat di Dinas Pemadam Kebakaran dan Penanggulangan Bencana sebesar Rp6.621.650.000,00, dan Sudin Kebersihan Jakarta Utara sebesar Rp4.975.173.151,00.

Gedung dan Bangunan antara lain terdapat di UPT Pusat Pengujian Kendaraan Bermotor sebesar Rp884.358.850,00 dan Unit Pengelola Kawasan Pelabuhan Perikanan dan Pangkalan Pendaratan Ikan sebesar Rp 349.175.000,00.

Jalan, Jaringan dan Irigasi diantaranya terdapat di Dinas Perindustrian dan Energi sebesar Rp22.619.163.309,00 dan Sudin Perindustrian dan Energi Jakarta Barat sebesar Rp336.189.706,00.

Aset Tetap Lainnya terdapat pada Balai Latihan Kesenian Jakarta Selatan sebesar Rp48.066.000,00.

Konstruksi dalam Pengerjaan antara lain terdapat pada Dinas Pekerjaan Umum sebesar Rp1.236.057.637,00 dan Dinas Perumahan dan Gedung Pemda sebesar Rp65.891.000,00.

m. Reklasifikasi Antar Aset Tetap sebesar Rp379.182.906.507,00 dengan rincian sebagai berikut:

1. Tanah	Rp	752.589.432,00
2. Peralatan dan Mesin	Rp	4.626.069.489,00
3. Gedung dan Bangunan	Rp	76.091.765.796,00
4. Jalan, Jaringan dan Irigasi	Rp	29.600.360.543,00
5. Aset Tetap Lainnya	Rp	268.112.121.247,00
Jumlah	**Rp**	**379.182.906.507,00**

Reklasifikasi aset tetap terdiri dari reklasifikasi tanah terjadi pada Sudin Pertanian dan Kehutanan Jakarta Barat sebesar Rp752.589.432,00 ke aset ke jalan, jaringan dan irigasi berupa turap pagar dan turap danau.

Peralatan dan Mesin antara lain terjadi pada Dinas Pertamanan dan Pemakaman sebesar Rp1.758.535.194,00 ke aset gedung dan bangunan berupa Reklas atas papan informasi/papan petunjuk/rambu dan Dinas Perindustrian dan Energi sebesar Rp 847.309.274,00 ke aset gedung dan bangunan.

Gedung dan bangunan antara lain terjadi pada Dinas Kelautan dan Pertanian sebesar Rp49.184.147.770,00 ke aset jalan jaringan dan irigasi berupa bangunan dermaga, tanggul dan pemecah gelombang dan tanah berupa pematangan tanah pada unit pengelola ikan

Jalan, Jaringan dan Irigasi antara lain terjadi pada Sudin PU Tata Air - Jakpus Sebesar Rp14.927.646.020,00 ke aset peralatan dan mesin dan Dinas Pertamanan dan Pemakaman sebesar Rp6.349.099.055,00 ke aset Gedung dan bangunan.

Aset tetap lainnya antara lain terjadi pada Dinas Sosial sebesar Rp164.605.717.644,00 ke aset peralatan dan mesin, gedung dan bangunan yang selanjutnya untuk diserahkan kepada sudin-sudin dan irigasi dan Dinas Pertamanan dan Pemakaman sebesar Rp34.781.178.998,00 ke aset peralatan dan mesin, gedung dan bangunan dan jalan, jaringan dan irigasi.

n. Koreksi pengurangan Aset Tetap dari belanja modal tahun 2013 karena kurang volume pekerjaan hasil pemeriksaan Rp1.029.626.959.070,00 dengan rincian sebagai berikut:

1. Peralatan dan Mesin	Rp	3.512.930.552,00
2. Gedung dan Bangunan	Rp	424.436.615,00
3. Jalan, Jaringan dan Irigasi	Rp	1.025.675.256.653,00
4. Konstruksi dalam Pengerjaan	Rp	14.335.250,00
Jumlah	**Rp**	**1.029.626.959.070,00**

Koreksi pengurangan Aset Tetap dari belanja modal tahun 2013 karena kurang volume pekerjaan hasil pemeriksaan terdiri dari Peralatan dan Mesin antara lain terdapat pada RSUD Tarakan sebesar Rp3.007.887.904,00 dan BLUD Puskesmas Kec. Pademangan Jakarta Utara sebesar Rp 254.687.617,00.

Gedung dan Bangunan antara lain terdapat pada Unit Pengelola Kawasan Pelabuhan Perikanan dan Pangkalan Pendaratan Ikan sebesar Rp182.792.500,00 dan UPT Balai Metrologi sebesar Rp143.374.312,00.

Jalan, Jaringan dan Irigasi terdapat pada Dinas Pekerjaan Umum sebesar Rp1.025.379.000.000,00, Dinas Kelautan dan Pertanian sebesar Rp287.824.653,00 dan Unit Pengelola Kawasan Pelabuhan Perikanan dan Pangkalan Pendaratan Ikan sebesar Rp8.432.000,00.

Konstruksi dalam Pengerjaan terdapat pada Unit Pengelola Kawasan Pelabuhan Perikanan dan Pangkalan Pendaratan Ikan sebesar Rp14.335.250,00.

o. Koreksi pengurangan Aset Tetap dari belanja modal tahun 2014 karena kurang volume pekerjaan hasil pemeriksaan sebesar Rp8.777.993.989,00, dengan rincian sebagai berikut:

1. Tanah	Rp	48.432.381,00
2. Peralatan dan Mesin	Rp	896.815,00
3. Gedung dan Bangunan	Rp	5.574.087.691,00
4. Jalan, Irigasi dan Jaringan	Rp	265.279.301,00
5. Aset Tetap Lainnya	Rp	499.761.275,00
6. Konstruksi dalam pengerjaan	Rp	2.389.536.526,00
Jumlah	**Rp**	**8.777.993.989,00**

Koreksi tersebut di atas untuk aset tanah terdapat pada Dinas Kelautan dan Pertanian sebesar Rp48.432.381,00.

Peralatan dan Mesin terdapat pada Sudin Pertamanan Jakarta Utara sebesar Rp896.815,00.

Peralatan dan mesin antara lain terdapat pada Sudin Kesehatan Jakarta Timur sebesar Rp191.861.380,00 dan Sudin Pertamanan Jakarta Utara sebesar Rp58.198.882,00.

Gedung dan Bangunan antara lain terjadi pada Dinas Perumahan dan Gedung Pemda sebesar Rp2.321.351.300,00 dan UPT Terminal dan Angkutan Jalan sebesar Rp1.405.404.451,00.

Jalan, Jaringan dan Irigasi terdapat pada Dinas Kelautan dan Pertanian sebesar Rp139.921.734,00 dan Sudin Pertamanan Jakarta Utara sebesar Rp125.357.567,00.

Aset Tetap Lainnya terdapat pada Sudin Pertamanan Jakarta Utara sebesar Rp499.761.275,00 dan Sudin Kesehatan Jakarta Selatan sebesar Rp202.022.672,00.

Konstruksi dalam pengerjaan terjadi pada BLUD Budhi Asih sebesar Rp2.222.813.775,00 dan Sudin Kesehatan Jakarta Timur sebesar Rp166.722.751,00.

p. Koreksi lebih catat volume aset sebesar Rp287.659.897.067,00, dengan rincian sebagai berikut:

1. Tanah	Rp	15.191.037.800,00
2. Peralatan dan Mesin	Rp	125.931.445.858,00
3. Gedung dan Bangunan	Rp	119.724.935.897,00
4. Jalan, Jaringan dan Irigasi	Rp	1.465.845.015,00
5. Aset Tetap lainnya	Rp	25.346.632.497,00
Jumlah	**Rp**	**287.659.897.067,00**

Koreksi tersebut di atas untuk aset tanah antara lain terjadi pada Sudin Koperasi, Usaha Mikro, Kecil dan Menengah, dan Perdagangan Jakarta Timur sebesar

Rp12.849.900.00,00 *double* catat dengan UPT Pusat Promosi Usaha Mikro, Kecil dan Menengah dan Sudin Pertamanan Jakarta Utara sebesar Rp1.056.052.800,00 selisih luas semula 1.200 m^2 (senilai Rp1.699.200.000,00) menjadi 454 m^2 (senilai Rp643.147.200,00).

Peralatan dan Mesin antara lain terdapat pada Dinas Perhubungan sebesar Rp123.754.320.000,00 double catat dengan UPT Trans Jakarta SK Gubernur Provinsi DKI Jakarta Nomor 644 Tahun 2013 dan Badan Pendidikan dan Pelatihan sebesar Rp1.783.450.858,00 double catat pada tahun 2013 barang rusak berat belum dikeluarkan dari KIB B.

Gedung dan Bangunan antara lain terdapat pada Dinas Perhubungan sebesar Rp105.035.015.000,00 double catat dengan UPT Trans Jakarta SK Gubernur Nomor 644 Tahun 2013 dan Kota Administrasi Jakarta Timur sebesar Rp6.159.807.000,00 double catat gedung Kelurahan Bambu Apus.

Jalan, Jaringan dan Irigasi terdapat pada Dinas Pertamanan dan Pemakaman sebesar Rp1.448.245.015,00 yang merupakan double catat barang pada tahun 2013 pada Dinas Pertamanan dan Permakaman dan Pusat Pelatihan Pendidikan Kejuruan Jakarta Barat sebesar Rp17.600.000,00 yang merupakan mencatat dua kali pada Pusat Pelatihan Pendidikan Kejuruan Jakarta Barat.

Aset Tetap lainnya terdapat pada Dinas Sosial sebesar Rp25.346.632.497,00 double catat dengan sudin yang dibawahnya.

q. Pengurangan Aset Tetap karena koreksi pengurangan lain-lain sebesar Rp580.788.939.164,00 terdiri dari:

1. Tanah	Rp	6.767.140.400,00
2. Peralatan dan Mesin	Rp	170.696.551.219,00
3. Gedung dan Bangunan	Rp	118.296.109.382,00
4. Jalan, Jaringan dan Irigasi	Rp	250.045.286.757,00
5. Aset Tetap Lainnya	Rp	135.472.220,00
6. Konstruksi dalam Pengerjaan	Rp	34.848.379.186,00
Jumlah	**Rp**	**580.788.939.164,00**

Pengurangan aset tetap tersebut untuk Tanah antara lain terdapat pada UPT Terminal Terpadu Pulo Gebang sebesar Rp4.432.268.000,00 dan Dinas Pekerjaan Umum sebesar Rp1.850.900.000,00 karena direklasifikasi ke akun kas yang dikonsinyasikan, yaitu realisasi belanja modal tanah yang dananya masih dititipkan pada Pengadilan Negeri Jakarta Timur yang belum ada penetapannya.

Peralatan dan Mesin diantaranya terdapat pada BLUD Rumah Sakit Pasar Rebo sebesar Rp61.654.002.312,00, yang merupakan koreksi appraisal nilai peralatan dan mesin dan BLUD Rumah Sakit Tarakan sebesar Rp3.007.887.904,00 berupa biaya pemeliharaan gedung tahun 2013.

Gedung dan Bangunan diantaranya terdapat pada BLUD Rumah Sakit Pasar Rebo sebesar Rp95.203.035.484,00 yang merupakan koreksi appraisal nilai.

Jalan, Jaringan dan Irigasi diantaranya terdapat pada Dinas Pekerjaan Umum sebesar Rp248.705.281.368,00 dan BLUD Rumah Sakit Pasar Rebo sebesar Rp865.734.000,00 yang merupakan koreksi appraisal nilai jalan, jaringan dan irigasi .

Aset Tetap Lainnya diantaranya terdapat pada BLUD Taman Marga Satwa Ragunan Rp87.146.312,00 berupa satwa yang mati dalam tahun 2014.

Konstruksi dalam Pengerjaan diantaranya terdapat pada Dinas Perindustrian dan Energi sebesar Rp34.509.893.291,00.

Mutasi Konstruksi dalam Pengerjaan tahun 2014 dapat dijelaskan sebagai berikut :

Saldo per 31 Desember 2013		1.680.312.848.375,00
Penambahan :		
Kapitalisasi Non Belanja Modal	12.550.583.972,00	
Hutang Pihak Ketiga	120.308.375.049,00	
Belanja Modal	1.497.542.993.068,00	
Koreksi Lain-Lain	23.451.755.000,00	
Jumlah Penambahan		**1.653.853.707.089,00**
Pengurangan :		
KDP Sudah Selesai Dilaksanakan		
- Tanah	1.018.027.848,00	
- Peralatan dan Mesin	709.539.000,00	
- Gedung dan Bangunan	370.172.507.444,00	
- Jalan, Irigasi, dan Jaringan	128.330.189.013,00	
Aset Tetap Lainnya	288.403.500,00	
Koreksi Lebih Catat Nilai	1.302.086.595,00	
Koreksi Kurang Volume Pekerjaan 2013	14.335.250,00	
Koreksi Kurang Volume Pekerjaan 2014	2.389.536.526,00	
Koreksi Lain-lain	34.848.379.186,00	
Jumlah Pengurangan		**539.073.004.362,00**
Saldo per 31 Desember 2014 (audited)		2.795.093.551.102,00

Konstruksi dalam Pengerjaan yang signifikan terdapat di SKPD:

a. Dinas Pendidikan sebesar Rp589.621.197.490,00 berupa rehabilitasi gedung sekolah
b. Dinas Perumahan dan Gedung Pemda sebesar Rp362.488.224.936,00
c. Dinas Olahraga dan Pemuda sebesar Rp207.868.195.873,00

Nilai KDP per 31 Desember 2014 sebesar Rp2.795.093.551.102,00 sudah termasuk nilai KDP yang ada di Dinas Perhubungan sebesar Rp79.892.030.000,00 yang merupakan nilai Uang Muka Kerja Kegiatan Pengadaan Bus Transjakarta pada Tahun Anggaran 2013.

Nilai aset tetap per 31 Desember 2014 tersebut sudah termasuk nilai bangunan-bangunan bersejarah yang dimiliki Pemerintah Provinsi DKI Jakarta berdasarkan Surat Keputusan Gubernur Provinsi DKI Jakarta Nomor 475 Tahun 1993 tentang

Penetapan Bangunan-Bangunan di DKI Jakarta Sebagai Benda Cagar Budaya, di antaranya Museum Sejarah Jakarta, Museum Wayang, Museum Taman Prasasti, Museum Seni Rupa dan Keramik, Museum Bahari, Museum Tekstil, Museum Djoeang 45, Museum Taman Arkeologi, Gedung Eks KODIM 0505, Gedung Eks Imigrasi, Gedung Balai Konservasi, Gedung Kesenian, Monumen Nasional, Jembatan Kota Intan, dan Museum M.H. Thamrin. Pemerintah Provinsi DKI Jakarta telah mencatat aset bersejarah (*heritage assets*) yang sudah tercatat dalam sensus barang daerah di beberapa SKPD. Aset bersejarah tersebut dicatat dalam akun aset tetap.

Pemerintah Provinsi DKI Jakarta berdasarkan Perjanjian Kerja Sama dengan Kantor Wilayah Badan Pertanahan Nasional tentang Optimalisasi Pensertifikatan Tanah Milik Pemerintah Provinsi DKI Jakarta tanggal 28 Oktober 2008, telah melakukan proses sertifikasi tanah. Sejak tahun 2009 sampai dengan 2012 telah dilakukan pensertifikatan untuk 239 bidang tanah seluas 1.735.156 m^2. Dari jumlah tersebut di tahun 2013 telah bertambah 30 (tiga puluh) sertifikat dengan luas 105.059 m^2. Dengan demikian sertifikat yang diterbitkan menjadi 85 bidang tanah dengan luas 323.449 m^2. Sehingga yang masih dalam proses sertifikat menjadi 154 bidang tanah dengan luas 1.411.707 m^2.

Pemerintah Provinsi DKI Jakarta pada tahun 2013 juga melaksanakan kegiatan pensertifikatan atas bidang tanah di 5 (lima) wilayah Kota Administrasi Jakarta sebanyak 38 (tiga puluh delapan) bidang tanah telah didaftarkan untuk proses sertifikat.

Dari 38 (tiga puluh delapan) bidang tanah yang telah didaftarkan terdapat 4 (empat) bidang tanah tidak dapat diproses lebih lanjut dikarenakan kurangnya data pendukung. Dengan demikian sebanyak 34 (tiga puluh empat) bidang tanah

yang dapat diproses lebih lanjut, dengan rincian sebagai berikut:

1. **Wilayah Jakarta Selatan**: didaftarkan sebanyak 8 (delapan), dengan rincian 5 (lima) telah terbit sertifikat sedangkan sisanya 3 (tiga) masih dalam proses sertifikat.
2. **Wilayah Jakarta Barat**: didaftarkan sebanyak 3 (tiga) masih dalam proses Surat Keterangan Hak.
3. **Wilayah Jakarta Utara**: didaftarkan sebanyak 9 (sembilan) masih dalam proses Surat Keterangan Hak.
4. **Wilayah Jakata Timur**: didaftarkan sebanyak 8 (delapan) masih dalam proses sertifikat.
5. **Wilayah Jakarta Pusat**: didaftarkan sebanyak 6 (enam) masih dalam proses Surat Keterangan Hak.

Pada tahun 2014, Pemerintah Provinsi DKI Jakarta telah mengajukan permohonan pensertifikatan ke Kantor Badan Pertanahan Nasional dan telah dilakukan pendaftaran pensertifikatan sebanyak 326 bidang tanah yang terdiri dari 5 wilayah se-DKI Jakarta dengan perincian sebagai berikut :

1. Jakarta Selatan 11 bidang tanah.
2. Jakarta Barat 6 bidang tanah.
3. Jakarta Utara 277 bidang tanah.
4. Jakarta Timur 7 bidang tanah.
5. Jakarta Pusat 25 bidang tanah.

Dari 326 bidang tanah, yang telah dilaksanakan pengukuran sebanyak 291 bidang tanah, sebagai berikut:

1. Jakarta Selatan 8 bidang tanah.
2. Jakarta Barat 4 bidang tanah.
3. Jakarta Utara 277 bidang tanah.
4. Jakarta Timur 2 bidang tanah.

Pemerintah Provinsi DKI Jakarta telah melakukan upaya penyelesaian atas aset tanah yang bermasalah pada tingkat Pengadilan Negeri, Pengadilan Tinggi, Kasasi dan peninjauan kembali di tingkat Mahkamah Agung diantaranya:

1. 7 bidang tanah seluas 136.516 m^2 masih dalam proses di tingkat pengadilan negeri;
2. 8 bidang tanah dalam proses di tingkat pengadilan tinggi;
3. 6 bidang tanah seluas 304.443 m^2 dalam proses di tingkat kasasi di Mahkamah Agung;
4. 7 bidang tanah seluas 235.221 m^2 dalam proses Peninjauan Kembali di Mahkamah Agung.

Perkara sengketa tanah dalam proses Peninjauan Kembali di Mahkamah Agung di antaranya merupakan sengketa tanah di Meruya Selatan antara Pemerintah Provinsi DKI Jakarta dengan PT Portanigra. Perkara tersebut telah diputus sampai dengan tingkat kasasi Mahkamah Agung RI dengan Nomor 570 K/Pdt/1999 Tanggal 31 Maret 2000 dan Nomor 2863 K/Pdt/1999 Tanggal 26 Juni 2001 yang memenangkan pihak PT Portanigra.

Sebagai pelaksanaan putusan Mahkamah Agung RI tersebut, Pengadilan Negeri Jakarta Barat telah menerbitkan Penetapan Eksekusi Nomor 10/2007 Eks. Jo. No.161/PDT/G/ 1996/PN.Jkt.Bar tanggal 9 April 2007 dan Nomor 11/2007 Eks. Jo. No. 364/PDT/G/1996/PN.Jkt.Bar tanggal 9 April 2007 guna dilakukan pengosongan atas tanah seluas ± 78 ha milik PT Portanigra yang terletak di Kelurahan Meruya Selatan.

Upaya hukum atas perkara tersebut adalah sebagai berikut :

1. Upaya hukum Perlawanan (*derden verzet)* atas penetapan eksekusi

   Pemerintah Provinsi DKI Jakarta telah mengajukan Perlawanan terhadap PT Portanigra melalui Pengadilan untuk membatalkan Penetapan Eksekusi Nomor 10/2007 Eks. Jo. No. 161/PDT/G/1996/PN.Jkt.Bar tanggal 9 April 2007 dan Nomor 11/2007 Eks. Jo. No. 364/PDT/G/1996/PN.Jkt.Bar tanggal 9 April 2007 dan telah diputus dalam tingkat kasasi oleh Mahkamah Agung RI dengan putusannya Nomor 1284 K/PDT/2009 tanggal 8 Juli

2010 yang telah berkekuatan hukum tetap *(in kracht van gewijsde)* yang menguatkan putusan pengadilan tinggi bahwa penetapan eksekusi tidak berkekuatan dan tidak mengikat menurut hukum.

2. Upaya hukum menggugat PT Portanigra atas Perkara Kepemilikan Tanah

   Pemerintah Provinsi DKI Jakarta mengajukan gugatan kepemilikan tanah terhadap PT Portanigra dan telah diputus dalam tingkat kasasi oleh Mahkamah Agung RI dengan putusannya Nomor 2971 K/PDT/2010 tanggal 23 September 2011 yang menyatakan PT Portanigra adalah pemilik sah atas bidang tanah seluas 291.422 m^2 yang terletak di wilayah Kelurahan Meruya Selatan khususnya di dalam Komplek Perumahan kavling DKI seluas 248.162 m^2, di dalam Komplek Perumahan Taman Villa Meruya pengembang PT Surya Putra Perkasa seluas 33.620 m^2 dan di daerah Gondang Meruya Selatan seluas 9.640 m^2. Putusan tersebut juga menyatakan menghukum Pemerintah Provinsi DKI Jakarta membayar ganti rugi materiil sebesar Rp291.422.000.000.00 (dua ratus sembilan puluh satu milyar empat ratus dua puluh dua juta rupiah) dan ganti rugi immateriil sebesar Rp100.000.000.000,00 (seratus milyar rupiah) kepada PT Portanigra secara tunai dan sekaligus.

   Atas putusan kasasi Mahkamah Agung RI Nomor 2971 K/PDT/2010 tanggal 23 September 2011, Pemerintah Provinsi DKI Jakarta akan melakukan upaya hukum luar biasa dengan mengajukan Peninjauan Kembali (PK) ke Mahkamah Agung RI karena putusan tersebut bertentangan dengan putusan kasasi Mahkamah Agung RI Nomor 1284 K/PDT/2009 tanggal 8 Juli 2010 yang memenangkan Pemerintah Provinsi DKI Jakarta dalam gugatan perlawanan.

Selanjutnya, telah dilakukan penyerahan memori Peninjauan Kembali nomor 132/Pdt.G/2008/PN.JKT.BAR. Jo. No.2971 K/Pdt/2010 tanggal 5 Juli 2013 dan sudah dilakukan persidangan umum di Pengadilan Negeri Jakarta Barat tanggal 20 Juni 2013 dengan novum (bukti baru) berupa :

1. Surat Pemberitahuan Putusan Mahkamah Agung RI Nomor 1284 K/PDT/2009 tanggal 8 Juli 2010
2. Putusan kasasi Mahkamah Agung RI dalam perkara perdata nomor 1284 K/PDT/2009. Jo. No. 168/Pdt.G/2007/ PN.Jkt.Bar tanggal 14 Juli 2010.

Sampai saat ini Pemerintah Provinsi DKI Jakarta sedang menunggu putusan Mahkamah Agung terhadap Peninjauan Kembali tersebut. Sambil menunggu putusan Mahkamah Agung terhadap peninjauan kembali tersebut, Gubernur Provinsi DKI Jakarta mengeluarkan Instruksi Gubernur Provinsi DKI Jakarta No. 69 Tahun 2013 Tanggal 27 Juni 2013 tentang Pengamanan Aset Pemerintah Provinsi DKI Jakarta di Kelurahan Meruya Selatan, Kecamatan Kembangan, Kota Administrasi Jakarta Barat.

Pemerintah Provinsi DKI Jakarta akan melakukan penatausahaan aset tetap sebagai tindak lanjut atas kelemahan sensus BMD tahun anggaran 2013 pada tahun 2015 sampai dengan tahun 2016.

Nilai Aset Tetap per 31 Desember 2014 tersebut sudah termasuk Aset Tetap berupa tiga kapal pada Dinas Perhubungan UP Angkutan Perairan dan Kepelabuhan yang tidak dapat digunakan dalam kegiatan operasional dengan keterangan sebagai berikut:

1. Kapal Patroli HIU II terjadi musibah kebakaran pada tanggal 22 Desember 2012 pukul 22.00 WIB, tempat kejadian Dermaga 15 Pantai Marina TIJA disertai dengan berita acara polisi, tidak tercatat dalam KIB B dan sedang dalam proses pengusulan penghapusan dari tahun 2013.

2. Kapal KM Paus Satu, kondisinya saat ini tidak dapat beroperasi karena mengalami musibah kebakaran pada 27 Agustus 2014 di Perairan Kepulauan Seribu dalam perjalanan dari Muara Angke menuju Pelabuhan Pulau Kelapa, masih dalam penanganan Kepolisian dan masih diberikan *police line* oleh polisi. Barang disita oleh kepolisian, tercatat dalam KIB B dengan nilai RP4.390.174.818,00.
3. Kapal KMP Catamaran, saat ini tidak dapat beroperasi karena sedang diperiksa/disita oleh Kejaksaan Agung RI Tindak Pidana Khusus, tercatat dalam KIB B dengan nilai Rp23.846.123.315,00.

Pemerintah Provinsi DKI Jakarta sesuai dengan Peraturan Daerah Nomor 4 Tahun 2014 tentang Pembentukan BUMD PT Transjakarta akan menginbrengkan/menyerahkan aset BLUD Transjakarta sebagai penyertaan modal Pemerintah Provinsi DKI Jakarta kepada PT Transjakarta, setelah dilakukan penilaian oleh kantor jasa penilai independen.

5.1.4.4 Dana Cadangan

Pengalokasian Dana Cadangan Daerah Pemerintah Provinsi DKI Jakarta diatur dalam Peraturan Daerah Nomor 10 Tahun 1999 tentang Dana Cadangan Daerah. Tujuan Dana Cadangan Daerah adalah untuk menanggulangi keadaan memaksa yang tidak dapat diduga sebelumnya dan/atau membiayai pelaksanaan pembangunan yang strategis dan berskala besar yang tidak dapat dibebankan dalam satu tahun anggaran.

Dana Cadangan Daerah hanya dapat digunakan sepanjang biaya tersebut dianggarkan pada pos pengeluaran tidak terduga tahun berjalan. Selain itu Dana Cadangan Daerah juga dapat digunakan untuk membiayai kegiatan-kegiatan yang bersifat strategis dan berskala besar (mega proyek) yang tidak dapat dibebankan dalam satu tahun anggaran serta berdampak

positif terhadap kepentingan masyarakat luas dan menyangkut citra Jakarta.

Saldo Dana Cadangan Pemerintah Provinsi DKI Jakarta per 31 Desember 2013 tercatat sebesar Rp894.114.628.239,00. Selama Tahun 2014 Pemerintah Provinsi DKI Jakarta tidak menggunakan Dana Cadangan, namun terdapat penambahan nilai Dana Cadangan sebesar Rp73.101.911.062,00 yang berasal dari penerimaan bunga deposito rekening Dana Cadangan, sehingga saldo Dana Cadangan per 31 Desember 2014 menjadi sebesar Rp967.216.539.301,00. Rincian Rekening Deposito Dana Cadangan Daerah per 31 Desember 2014 tersaji dalam tabel 5.34 sebagai berikut.

Tabel 5.34

Rincian Rekening Deposito Dana Cadangan Daerah

Per 31 Desember 2014

No	Nama Bank	Suku Bunga J.Tempo Jan 2014	Jangka Waktu	No Rekening	Jatuh Tempo	Saldo Awal 31 Des 2013	Bunga Jatuh Tempo Jan-Jun 2014	Saldo Dana Cadangan Tanggal Jatuh Tempo
1	2	3	4	5	6	7	8	9 = 7 + 8
1	Bank DKI Cab. Abdul Muis	8,00%	1 Bulan	139-25-00625-0	14-Des	499.753.425.673,00	40.912.154.715,00	540.665.580.388,00
2	Bank DKI Cab. Abdul Muis	8,00%	1 Bulan	139-25-00666-7	24- Des	38.601.161.188,00	3.150.982.167,00	41.752.143.355,00
3	Bank DKI Cab. Abdul Muis	8,00%	1 Bulan	139-25-00679-9	11- Des	243.714.913.750,00	19.894.268.631,00	263.609.182.381,00
4	Bank DKI Cab. Abdul Muis	8,00%	1 Bulan	139-25-00680-2	16- Des	12.045.127.628,00	9.144.505.549,00	121.189.633.177,00
Jumlah						**894.114.628.239,00**	**73.101.911.062,00**	**967.216.539.301,00**

5.1.4.5 Aset Lainnya

Aset Lainnya per 31 Desember 2014 dan 2013 masing-masing sebesar Rp51.430.409.936.269,00 dan Rp49.000.360.635.265,00 dengan rincian dalam tabel 5.35 sebagai berikut:

Tabel 5.35

Aset Lainnya

Per 31 Desember 2014 dan 2013

ASET LAINNYA	31 Desember 2014	31 Desember 2013
1. Tagihan Penjualan Angsuran	56.147.710.109,00	61.619.785.278,00
2. Tagihan Tuntutan Ganti Kerugian Daerah	959.380.303,00	0,00
3. Kemitraan Dengan Pihak Ketiga	3.578.851.777.917,00	3.343.483.302.597,00

ASET LAINNYA	31 Desember 2014	31 Desember 2013
4. Aset Tidak Berwujud	191.045.494.586,00	86.147.710.157,00
5. Aset Lain-Lain	47.603.405.573.354,00	45.509.109.837.233,00
Jumlah Aset Lainnya	**51.430.409.936.269,00**	**49.000.360.635.265,00**

5.1.4.5.1 Tagihan Penjualan Angsuran

Nilai Tagihan Penjualan Angsuran yang tercatat pada neraca merupakan tagihan penjualan angsuran rumah susun pada Dinas Perumahan dan Gedung Pemerintah Daerah. Saldo Tagihan Penjualan Angsuran per 31 Desember 2014 dan 2013 masing-masing sebesar Rp56.147.710.109,00 dan Rp61.619.785.278,00.

5.1.4.5.2 Tagihan Tuntutan Ganti Kerugian Daerah

Saldo Tagihan Tuntutan Ganti Kerugian Daerah per 31 Desember 2014 sebesar Rp 964.201.310,00 merupakan bagian tidak lancar atas kasus ketekoran kas BLUD Puskesmas Kecamatan Pancoran yang jatuh tempo di tahun 2016.

<u>Penyisihan Tagihan Tuntutan Ganti Kerugian Daerah</u>

Penyisihan Tagihan Tuntutan Ganti Kerugian Daerah per 31 Desember 2014 tercatat sebesar Rp4.821.007,00, sehingga nilai bersih Tagihan Tuntutan Ganti Kerugian Daerah yang dapat direalisasikan *(Net Realizable Value)* menjadi sebesar Rp959.380.303,00, yaitu berasal dari Nilai Bruto sebesar Rp964.201.310,00 dikurangi dengan Penyisihan Piutang Tak Tertagih sebesar Rp4.821.007,00.

5.1.4.5.3 Kemitraan dengan Pihak Ketiga

Saldo Kemitraan dengan Pihak Ketiga per 31 Desember 2014 dan 2013 adalah sebesar Rp3.578.851.777.917,00 dan Rp3.343.483.302.597,00 dengan rincian sebagai berikut:

No	Uraian	31 Desember 2014 (Rp)	31 Desember 2013 (Rp)
1	Bangun Guna Serah (Build, Operate and Transfer/BOT)	339.015.103.572,00	339.015.103.572,00
2	Bangun Serah Guna (Build, Transfer and Operate/BTO)	995.642.946.132,00	995.642.946.132,00
3	Kerjasama Operasi (KSO)	268.354.876.000,00	268.354.876.000,00
4	Aset Kerjasama Pihak Ketiga Lainnya	1.975.838.852.213,00	1.740.470.376.893,00
	Jumlah	**3.578.851.777.917,00**	**3.343.483.302.597,00**

Nilai aset kemitraan dengan pihak ketiga merupakan akumulasi aset kemitraan pihak ketiga berdasarkan hasil dari sensus aset kerjasama yang dilaksanakan pada tahun 2009 dan penerimaan aset tahun 2010 sampai dengan tahun 2014. Seluruh Aset Kemitraan dengan Pihak Ketiga dalam bentuk BOT, BTO dan KSO dicatat dalam Daftar Aset Kemitraan dengan Pihak Ketiga, sebagaimana disajikan dalam lampiran 9.

Penambahan aset kemitraan dengan pihak ketiga periode tahun 2010 sampai dengan tahun 2014 dicatat sebesar nilai perolehan sebagaimana tercantum dalam Berita Acara Serah Terima (BAST) serta Perjanjian Kerjasama (PKS) untuk aset yang dikerjasamakan atau diserahterimakan.

Nilai aset kerjasama hasil sensus tahun 2009 berpedoman pada Peraturan Gubernur Nomor 132 Tahun 2008 tentang tata cara penilaian dan penetapan nilai barang daerah dalam rangka Sensus Barang Milik Daerah Provinsi DKI Jakarta sebagai berikut :

a. Penilaian tanah yang diperoleh sebelum Tahun 2008 dinilai berdasarkan Nilai Jual Obyek Pajak (NJOP) Tahun 2007 tanah tersebut atau tanah disekitarnya dengan mengacu kepada Keputusan Menteri Keuangan Republik Indonesia Nomor Kep-686/WPJ.04/2006 tanggal 26 Desember 2006 sebagai dasar Pengenaan Pajak Bumi dan Bangunan; sedangkan untuk Penilaian tanah yang pengadaanya dilakukan Tahun 2008 dan setelahnya berdasarkan nilai bukti-bukti perolehan;

b. Penilaian kendaraan bermotor untuk perolehan sebelum Tahun 2008 dilakukan berdasarkan nilai NJKB Tahun 2007 dengan mengacu pada Peraturan Gubernur Nomor 51 Tahun 2007 tentang Penghitungan Dasar Pengenaan Pajak Kendaraan Bermotor dan Bea Balik Nama Kendaraan Bermotor Tahun 2007, sedangkan untuk penilaian kendaraan berdasarkan bukti pembelian/perolehan;
c. Penilaian Gedung dan Bangunan untuk perolehan sebelum Tahun 2008 dinilai berdasarkan pada perhitungan Tabel Biaya Konstruksi Bangunan per m^2 sebagaimana Lampiran Peraturan Gubernur Nomor 132 Tahun 2008, sedangkan untuk pengadaan Tahun 2008 dan setelahnya berdasarkan bukti perolehan;
d. Penilaian Jalan, Irigasi dan Jaringan untuk perolehan sebelum tahun 2008 dinilai berdasarkan pada perhitungan Tabel Biaya Konstruksi Bangunan per m^2 sebagaimana Lampiran Peraturan Gubernur Nomor 132 Tahun 2008, sedangkan untuk pengadaan Tahun 2008 dan setelahnya berdasarkan bukti-bukti perolehan;

Atas kerjasama sebagian aset tanah dan bangunan yang merupakan bagian dari aset tanah dan bangunan yang dikelola oleh SKPD seperti pemanfaatan ruang untuk ATM, pemanfaatan ruang melalui pinjam pakai kepada organisasi masyarakat antara lain Korpri, Dharma Wanita, Bawaslu, Kadin, dan Koperasi Karyawan, dinilai sebesar Rp 0,00 karena sudah dicatat sebagai satu kesatuan aset di SKPD Pengguna Barang.

Mutasi aset kerjasama per 31 Desember 2014 naik sebesar Rp235.368.475.320,00 merupakan kerjasama Pemerintah Provinsi DKI Jakarta yang dilakukan tahun 2014, yaitu :

a. Yayasan Jemaat Sungai Yordan melakukan perjanjian kerjasama dalam bentuk sewa umum pada tanggal 15 September 2014 atas sebidang tanah yang berasal dari Fasos Fasum, diperuntukkan bagi Sarana Ibadah dengan nilai tanah sebesar Rp11.500.000.000,00;
b. PT Swadaya Panduarta melakukan perjanjian kerjasama dalam bentuk sewa umum pada tanggal 30 Oktober 2014 atas tanah dan bangunan yang berasal dari Fasos Fasum, diperuntukkan bagi Sport Center dan fasilitasnya dengan nilai tanah sebesar Rp19.629.015.000,00 dan bangunan sebesar Rp5.964.000.000,00;
c. Yayasan Al Hikmah Sunter Jaya melakukan perjanjian kerjasama dalam bentuk sewa umum pada tanggal 31 Oktober 2014 atas sebidang tanah yang berasal dari Fasos Fasum, diperuntukkan bagi Mesjid dengan nilai tanah sebesar Rp20.266.875.000,00;
d. Mesjid Al Musyawarah melakukan perjanjian kerjasama dalam bentuk sewa umum pada tanggal 14 Oktober 2014 atas sebidang tanah yang berasal dari Fasos Fasum, diperuntukkan bagi Mesjid dengan nilai tanah sebesar Rp175.341.600.000,00;
e. Dewan Kerajinan Nasional Provinsi DKI Jakarta melakukan perjanjian kerjasama dalam bentuk sewa umum pada tanggal 26 Mei 2014, berupa 1 unit kendaraan Operasional Minibus dengan nomor kendaraan B 1598 PQQ sebesar Rp189.960.000,00;
f. Lembaga Pusat Pengkajian dan Pengembangan Islam Jakarta *(Jakarta Islamic Center)* melakukan perjanjian kerjasama dalam bentuk Pinjam Pakai pada tanggal 2 Juli 2014, berupa 1 unit kendaraan Operasional Minibus dengan nomor kendaraan B 1635 PQQ sebesar Rp189.960.000,00;

g. Yayasan Kanker Indonesia Cabang Provinsi DKI Jakartamelakukan perjanjian kerjasama dalam bentuk Pinjam Pakai, berupa 1 unit kendaraan Operasional Minibus dengan nomor kendaraan B 1634 PQQ sebesar Rp189.960.000,00;
h. PKK melakukan perjanjian kerjasama dalam bentuk Pinjam Pakai, berupa 1 unit kendaraan Operasional Minibus dengan nomor kendaraan B 1609 PQQ sebesar Rp189.960.000,00;
i. Dharma Wanita melakukan perjanjian kerjasama dalam bentuk Pinjam Pakai, berupa 1 unit kendaraan Operasional Minibus dengan nomor kendaraan B 1745 PQQ sebesar Rp257.495.020,00; dan
j. Majelis Ulama Indonesia (MUI) melakukan perjanjian kerjasama dalam bentuk Pinjam Pakai, berupa 2 unit kendaraan Operasional Minibus dengan nomor kendaraan B 1117 PQQ dan B 1132 PQQ masing-masing sebesar Rp180.200.000,00.
k. Aset kerjasama atas bangunan eks BP3W senilai Rp1.289.250.300,00

5.1.4.5.4 Aset Tidak Berwujud

Aset tidak berwujud adalah aset non keuangan yang dapat diidentifikasi dan tidak mempunyai wujud fisik serta dimiliki untuk digunakan dalam menghasilkan barang atau jasa atau digunakan untuk tujuan lainnya termasuk hak atas kekayaan intelektual. PENDING

Aset Tidak Berwujud per 31 Desember 2014 dan 2013 masing-masing sebesar Rp191.045.494.586,00 dan Rp86.147.710.157,00.

Penambahan Aset tidak berwujud terdapat di Badan Perencanaan dan Pembangunan Daerah Rp49.656.195.974,00, Dinas Perindustrian dan Energi

Rp17.356.205.700,00 dan Dinas Komunikasi, Informatika dan Kehumasan Rp13.099.676.771,00.

Beberapa bentuk aset tidak Berwujud tersebut di antaranya berupa :

1. E-book dan naskah elektronik sebesar Rp4.827.401.500,00 terdapat di Badan Perpustakaan dan Arsip Daerah
2. Perangkat lunak *(software) Building Automation System* dan sistem proteksi dini kebakaran sebesar Rp8.798.701.766,00 berfungsi untuk keamanan gedung di Kota Administrasi Jakarta Utara; dan
3. Sistem untuk pengelolaan pajak daerah sebesar Rp2.979.629.762,00 terdapat di Dinas Pelayanan Pajak.

5.1.4.5.5 Aset Lain-lain

Saldo Aset Lain-lain per 31 Desember 2014 dan 2013 masing-masing sebesar Rp47.603.405.573.354,00 dan Rp45.509.109.837.233,00, rinciannya dapat dilihat pada tabel 5.36.

Tabel 5.36
Aset Lain-lain
Per 31 Desember 2014 dan 2013

ASET LAIN-LAIN	31 Desember 2014 (Rp)	31 Desember 2013 (Rp)
1. Aset Rusak Berat	622.938.807.168,00	588.800.555.542,00
2. Aset Belum Validasi	24.664.472.715.762,00	24.666.548.175.762,00
3. Aset yang belum ditetapkan statusnya	135.809.000,00	125.609.000,00
4. Aset Lain-Lain – BLUD	3.548.392.265,00	3.548.392.265,00
5. Kas Dikonsinyasikan	125.724.781.862,00	119.441.613.862,00
6. Aset Fasos Fasum	22.173.252.162.900,00	20.117.706.758.340,00
7. Tuntutan perbendaharaan yang belum ditetapkan statusnya	108.531.052,00	108.531.052,00
8. Aset BP THR Lokasari	13.224.373.345,00	12.830.201.410,00
Jumlah	**47.603.405.573.354,00**	**45.509.109.837.233,00**

Penjelasan lebih lanjut saldo Aset Lain-lain adalah sebagai berikut:

a. Aset Rusak Berat

Aset rusak berat adalah barang- barang kondisi rusak berat yang akan/ diusulkan oleh SKPD untuk dihapus. Saldo aset rusak berat per 31 Desember 2014 dan 31 Desember 2013 adalah Rp624.253.807.168,00 dan Rp588.800.555.542,00.

Penambahan aset rusak berat antara lain terdapat di Dinas Kebersihan Rp22.605.972.725,00, Dinas Pekerjaan Umum Rp 9.161.615.950,00 dan Satpol PP Rp7.981.499.214,00

b. Aset Belum Validasi

Saldo Aset Belum Validasi per 31 Desember 2014 dan 2013 masing-masing sebesar Rp24.664.472.715.762,00 dan Rp24.666.548.175.762,00.

Pengurangan Aset Belum Validasi di antaranya terdapat di Dinas Pendidikan atas transfer KDO ke BPKAD sebesar Rp421.000.000,00, Sudin Pendidikan Menengah Jakpus sebesar Rp234.850.000,00, dan Sudin Pendidikan Menengah Jakut sebesar Rp231.250.000,00.

c. Aset yang Belum Ditetapkan Statusnya

Saldo Aset yang Belum Ditetapkan Statusnya per 31 Desember 2014 dan 2013 masing-masing sebesar Rp135.809.000,00 dan Rp125.609.000,00.

d. Aset Lain-lain BLUD

Saldo Aset Lain-Lain BLUD per 31 Desember 2014 dan 2013 masing-masing sebesar Rp3.548.392.265,00. Aset ini terdapat di BLUD UPK Pusat Pengembangan Usaha Mikro Kecil dan Menengah serta Permukiman Pulogadung dengan rincian sebagai berikut:

1) HAKKI Batik Betawi	Rp 240.230.000,00
2) Pengamanan Aset	Rp 1.106.500.000,00
3) Master Plan dan Sisdur	Rp 2.201.662.265,00
Jumlah	**Rp 3.548.392.265,00**

e. Kas Dikonsinyasikan per 31 Desember 2014 dan 2013 masing-masing sebesar Rp125.724.781.862,00 dan Rp119.441.613.862,00. Kas Dikonsinyasikan sebesar Rp125.724.781.862,00 terdapat pada Dinas Pekerjaan Umum sebesar Rp121.292.513.862,00 dan UPT Terminal Terpadu Pulo Gebang sebesar Rp4.432.268.000,00. Kas Dikonsinyasikan pada Dinas Pekerjaan Umum adalah kas yang dikonsinyasikan ke pengadilan pada kegiatan pembebasan pengadaan tanah yang terdiri dari:

1)	Tahun 2004 - Jakarta Pusat	Rp11.069.824.878,00
2)	Tahun 2008 - Jakarta Utara	Rp16.649.938.284,00
3)	Tahun 2009 - Jakarta Utara	Rp 16.532.462.700,00
4)	Tahun 2009 - Jakarta Timur	Rp 53.622.612.100,00
5)	Tahun 2010 - Jakarta Timur	Rp 12.523.331.100,00
6)	Tahun 2011 - Jakarta Utara	Rp 341.172.000,00
7)	Tahun 2012 - Jakarta Timur	Rp 842.058.000,00
8)	Tahun 2012 - Jakarta Utara	Rp 7.442.820.000,00
9)	Tahun 2013 - Jakarta Timur	Rp 417.394.800,00
10)	Tahun 2014 - Jakarta Timur	Rp 1.850.900.000,00
	Jumlah	**Rp121.292.513.862,00**

f. Aset Fasilitas Sosial dan Fasilitas Umum (Fasos Fasum)

Aset Fasos Fasum adalah aset yang diperoleh dari pihak ketiga untuk kepentingan umum yang masih tercatat di PPKD belum didistribusikan ke masing-masing SKPD.

Saldo aset fasos fasum per 31 Desember 2013 adalah sebesar Rp20.117.706.758.340,00 dengan rincian sebagai berikut :

1)	Tanah	Rp17.503.640.846.663,00
2)	Peralatan dan Mesin	Rp 23.731.878.484,00
3)	Gedung dan Bangunan	Rp 696.211.939.979,00
4)	Jalan, Irigasi dan Jaringan	Rp 1.878.636.229.714,00
5)	Aset Tetap Lainnya	Rp 15.485.863.500,00
	Total	**Rp20.117.706.758.340,00**

Mutasi penambahan dan pengurangan aset fasos fasum pada tahun 2014 adalah sebagai berikut:

Jenis Aset	Mutasi Tambah	Mutasi Kurang
Tanah	2.440.699.823.592,00	296.929203.000,00
Peralatan dan Mesin	76.258.933.990,00	39.789.999.990,00
Gedung dan Bangunan	31.355.478.306,00	197.822.725.252,00
Jalan, Irigasi dan Jaringan	39.865.419.165,00	0,00
Aset Tetap Lainnya	1.907.677.750	0,00
Total	**2.590.087.332.802**	**534.541.928.242,00**

Dengan demikian saldo aset fasos fasum per 31 Desember 2014 menjadi sebesar Rp22.173.252.162.900,00 dengan rincian sebagai berikut:

1)	Tanah	Rp19.647.411.467.255,00
2)	Peralatan dan Mesin	Rp 60.200.812.484,00
3)	Gedung dan Bangunan	Rp 529.744.693.033,00
4)	Jalan, Irigasi dan Jaringan	Rp 1.918.501.648.879,00
5)	Aset Tetap Lainnya	Rp 17.393.541.251,00
	Total	**Rp22.173.252.162.900,00**

Mutasi tambah aset fasos fasum pada tahun 2014 berasal dari penerimaan aset fasos fasum sebanyak 39 BAST yang terdiri dari 13 BAST yang berasal dari hibah dan partisipasi pihak ketiga, dan 26 BAST yang berasal dari kewajiban pihak ketiga dengan total nilai aset senilai Rp2.590.087.332.802,00. Rincian penerimaan aset fasos fasum pada tahun 2014 adalah sebagai berikut:

No	Nama	Jenis Aset	Rincian Objek Aset	Nilai Aset
Kewajiban Pihak Ketiga				
1	PT Karyadeka Graha Lestari	Tanah	Tanah MJL	22.982.760.000,00
2	PT Duta Anggada	Tanah	Tanah MJL dan Tanah SUKA	35.364.395.000,00
3	PT Grogol Indah	Tanah	Tanah Pengganti	7.363.272.000,00
4	PT Duta Anggada	Tanah	Tanah Pengganti	13.693.344.000,00
5	PT Permata Medialand	Tanah	Tanah Fasos Fasum	53.388.720.000,00
6	PT Mandara Permai	Tanah	Tanah Fasos Fasum	192.378.480.000,00

No	Nama	Jenis Aset	Rincian Objek Aset	Nilai Aset
7	PT Grogol Indah	Tanah	Tanah Penyempurna Hijau Umum	29.543.955.000,00
8	PT Alty Investindo	Tanah	Tanah MJL dan Penyempurna Hijau Taman	105.549.750.000,00
9	PT Central Perdana Propertindo	Tanah	Tanah Marga Jalan	12.434.340.000,00
10	PT Duta Anggada	Tanah	Tanah Marga Jalan	9.332.875.000,00
11	PT Binakarya Graha Tama	Tanah	Tanah Marga Jalan	3.255.296.000,00
12	PT Duta Anggada	Tanah	Tanah Marga Jalan dan Tanah Taman	28.042.896.000,00
13	PT Duta Anggada	Tanah	Tanah Marga Jalan dan Tanah Penyempurna Hijau Umum	46.670.610.000,00
14	PT Candrasa Praguna	Gedung dan Bangunan	Bangunan Sekolah TK	5.502.538.249,00
15	PT GLD Property	Tanah	Tanah Marga Jalan	29.426.340.000,00
16	PT Giri Selo Indah	Tanah	Tanah Marga Jalan dan Tanah Penyempurna Hijau Taman	1.248.128.355.000,00
		Jalan Irigasi Jaringan	Konstruksi Jalan	39.865.419.164,00
		Aset Tetap Lainnya	Konstruksi Penyempurna Hijau Taman	1.907.677.750,00
17	PT Daya Adicipta Sandika	Tanah	Tanah Marga Jalan	26.881.220.000,00
18	Yayasan Dakwah dan Pendidikan Islan Qaryah Thayyibah	Tanah	Tanah Marga Jalan	45.981.334.000,00
19	PT DeltaPinang Mas	Tanah	Tanah Marga Jalan dan Tanah Penyempurna Hijau Taman	16.391.475.000,00
20	PT Dipo Property	Tanah	Tanah Marga Jalan	6.645.555.000,00
21	PT Sinar Pamaronda	Tanah	Tanah Marga Jalan	5.166.810.000
22	PT Spekta Properti Indonesia	Tanah	Tanah Marga Jalan dan Tanah Penyempurna Hijau Taman	15.662.848.000,00
23	PT Copylas Indonesia	Tanah	Tanah Marga Jalan	304.134.750.000,00
24	PT Kepland Investama	Tanah	Tanah Marga Jalan	64.068.585.000,00
25	Franky Winata	Tanah	Tanah Marga Jalan, Tanah Penyempurna Hijau Taman dan Tanah Marga Drainase dan Tata Air	21.531.720.000,00
26	PT Pembangunan Jaya Ancol, Tbk	Tanah	Tanah Penyempurna Hijau Taman dan Tanah Fasos Fasum	96.680.138.592,00
Jumlah Penyerah Kewajiban dari Pihak Ketiga				**2.487.975.458.755,00**

No	Nama	Jenis Aset	Rincian Objek Aset	Nilai Aset
Hibah				
1	Direktorat Jenderal Cipta Karya	Gedung dan Bangunan	Rusunawa	24.827.610.457,00
2	TETO	Peralatan dan Mesin	Truk Sampah	1.168.600.000,00
3	PT Gaya Makmur Mobil	Peralatan dan Mesin	Truk Sampah	1.650.000.000,00
4	PERPIT	Peralatan dan Mesin	Truk Sampah dan Kendaraan Roda Tiga	13.942.500.000,00
5	PT Rodamas	Peralatan dan Mesin	Bus	13.009.999.990,00
6	PT Tiphone Mobile Indonesia, Tbk	Peralatan dan Mesin	Bus	13.090.000.000,00
7	PT Telekomunikasi Selular	Peralatan dan Mesin	Bus	13.090.000.000,00
8	RS Atmajaya	Gedung dan Bangunan	9 Unit Bangunan RWH dan HWS	1.025.329.600,00
9	PT Summarecon Agung, Tbk	Peralatan dan Mesin	2 Unit truk Sampah	1.274.000.000,00
10	Bank Mandiri	Peralatan dan Mesin	3 Unit truk Sampah	908.834.000,00
11	Indonesia Petroleum Association (IPA)	Peralatan dan Mesin	14 Unit Kendaraan pengangkut sampah	3.815.000.000,00
12	PT Foton Mobilindo	Peralatan dan Mesin	2 Unit Pengangkut endapan lumpur dan sampah	1.590.000.000,00
13	Tahir Foundation	Peralatan dan Mesin	5 Unit Bus Tingkat Pariwisata	12.720.000.000,00
Jumlah Penyerah Hibah dan Partisipasi Pihak Ketiga				**102.111.874.047,00**
Jumlah Total				**2.590.087.332.802,00**

Rekapitulasi mutasi tambah tersebut berdasarkan jenis aset adalah sebagai berikut:

Jenis Aset	Jumlah
Tanah	2.440.699.823.592,00
Peralatan dan Mesin	76.258.933.990,00
Gedung dan Bangunan	31.355.478.306,00
Jalan, Irigasi dan Jaringan	39.865.419.165,00
Aset Tetap Lainnya	1.907.677.750,00
Total	**2.590.087.332.802,00**

Atas aset fasos fasum tersebut, pada tahun 2014 telah didistribusikan ke SKPD Pengguna dan dikerjasamakan dengan pihak ketiga dengan rincian sebagai berikut:

a. Aset fasos fasum yang telah terbit SK Penggunaannya, sehingga dicatat sebagai aset tetap di SKPD yaitu:

No	No. SK Penggunaan	Nama SKPD	Nama Pihak Ketiga	Peruntukan Aset	Nilai
1	1634 Tahun 2013	Dinas Perumahan dan Gedung Pemda	Dirjen Cipta Karya Kementrian Pekerjaan Umum	Rumah Susun	191.569.051.252,00
2	125 Tahun 2014	Dinas Perhubungan	PT Pembangunan Jaya Ancol	Kendaraan Minibus	600.000.000,00
3	215 Tahun 2014	Kota Administrasi Jakarta Selatan	PT Permata Hijau	Tanah	494.884.000,00
				Bangunan	289.674.000,00
4	973 Tahun 2014	Dinas Perhubungan	PT Rodamas	Bus Transjakarta	13.009.999.990,00
			PT Tiphone Mobile Indonesia, Tbk	Bus Transjakarta	13.090.000.000,00
			PT Telekomunikasi Selular	Bus Transjakarta	13.090.000.000,00
5	1737 Tahun 2014	Dinas Koperasi dan UMKM	PT Duta Anggada	Tanah	46.670.610.000,00
6	2093 Tahun 2014	Dinas Pekerjaan Umum	PT Duta Anggada	Tanah	13.693.344.000,00
7	2094 Tahun 2014	Dinas Pekerjaan Umum	PT Duta Anggada	Tanah	9.332.875.000,00
	Jumlah				**301.840.438.242,00**

b. Aset fasos fasum yang telah dikerjasamakan dengan pihak ketiga, sehingga dicatat sebagai aset kerjasama yaitu:

No	Nama Pihak Ketiga	Tanggal PKS	Jenis Aset	Nilai
1	Yayasan Jemaat Sungai Yordan	15/09/2014	Tanah	11.500.000.000,00
2	PT Swadaya Panduarta	30/10/2014	Tanah	16.629.015.000,00
			Gedung	5.964.000.000,00
3	Yayasan Al Hikmah Sunter Agung	31/10/2014	Tanah	20.266.875.000,00
4	Mesjid Al Musyawarah	14/10/2014	Tanah	175.341.600.000,00
			TOTAL	**232.701.490.000,00**

Rekapitulasi mutasi kurang tersebut berdasarkan jenis aset adalah sebagai berikut:

Jenis Aset	Jumlah
Tanah	296.929.203.000,00
Peralatan dan Mesin	39.789.999.990,00
Gedung dan Bangunan	197.822.725.252,00
Jalan, Irigasi dan Jaringan	0,00
Aset Tetap Lainnya	0,00
Total	**534.541.928.242,00**

g. Tuntutan Perbendaharaan yang Belum Ditetapkan Statusnya

Tuntutan Perbendaharaan yang Belum Ditetapkan Statusnya merupakan suatu proses yang dilakukan terhadap bendahara dengan tujuan untuk menuntut penggantian atas suatu kerugian yang diderita oleh negara/daerah sebagai akibat langsung ataupun tidak langsung dari suatu perbuatan melanggar hukum yang dilakukan oleh bendahara tersebut atau kelalaian dalam pelaksanaan tugas kewajibannya. Tuntutan perbendaharaan yang belum ditetapkan statusnya per 31 Desember 2014 dan 2013 adalah sebesar Rp108.531.052,00 yang merupakan saldo kas operasional BLUD yang sampai saat ini belum dipertanggungjawabkan oleh bendahara di BLUD Puskesmas Kecamatan Tanah Abang, Jakarta Pusat.

h. Aset di BP THR Lokasari

Aset di BP THR Lokasari merupakan aset milik Pemerintah Provinsi DKI Jakarta yang dikelola oleh BP THR Lokasari, Aset di BP THR Lokasari per 31 Desember 2014 dan 2013 masing-masing sebesar Rp13.224.373.345,00 dan Rp12.830.201.410,00. Nilai yang tercatat menggunakan posisi ekuitas pada laporan keuangan BP THR Lokasari. Mutasi ekuitas pada laporan keuangan BP THR Lokasari per 31 Desember 2014 sebesar Rp394.171.935,00 dapat dirinci sebagai berikut:

a.	Saldo Ekuitas per 31 Desember 2013		Rp12.830.201.410,00
b.	Penambahan:		
	Laba tahun 2014	Rp1.180.018.275,00	
c.	Pengurangan:		
	- Setoran Dividen Ke Pemprov DKI	(Rp316.241.500,00)	
	- Jasa Produksi	(Rp216.583.500,00)	
	- PBB	(Rp9.664.490,00)	
	- PPh Pasal 4 (2)	(Rp197.256.850,00)	
	- CSR	(Rp46.100.000,00)	
			Rp 394.171.935,00
	Saldo Ekuitas per 31 Desember 2014		**Rp13.224.373.345,00**

Rincian ekuitas BP THR Lokasari per 31 Desember 2014 sebagai berikut:

a.	Modal Awal (Berupa Aset Tanah, Gedung, GOR, dll)	Rp6.146.300.000,00
b.	Penyertaan Modal Pemerintah (SK Gubernur No. 1163/2005 tanggal 20 Juni 2005)	Rp5.000.000.000,00
c.	Penambahan Modal	Rp346.720.180,00
d.	Saldo Laba (Saldo Laba s.d. tahun 2013)	Rp1.731.353.275,00
	Jumlah	**Rp13.224.373.345,00**

Saat ini BP THR Lokasari sedang dalam proses perubahan status menjadi BUMD atau UPT yang menerapkan PPK BLUD di bawah Badan Penanaman Modal dan Promosi Provinsi DKI Jakarta. Oleh karena itu, untuk sementara nilai penyertaan pada BP THR Lokasari tercatat di kelompok Aset Lain-Lain.

5.1.5 Kewajiban

Saldo Kewajiban per 31 Desember 2014 dan 2013 adalah sebesar Rp577.594.425.006,00 dan Rp1.086.634.987.381,00, rinciannya dapat dilihat pada Tabel 5.37.

Tabel 5.37
Kewajiban
Per 31 Desember 2014 dan 2013

No.	Jenis Kewajiban	31 Desember 2014 (Rp)	31 Desember 2013 (Rp)
1.	Kewajiban Jangka Pendek	577.594.425.006,00	1.082.550.342.970,00
2.	Kewajiban Jangka Panjang	0,00	4.084.644.411,00
JUMLAH		**577.594.425.006,00**	**1.086.634.987.381,00**

Selanjutnya akan dijelaskan mengenai Kewajiban Jangka Pendek dan Kewajiban Jangka Panjang.

5.1.5.1 Kewajiban Jangka Pendek

Kewajiban Jangka Pendek per 31 Desember 2014 dan 2013 masing-masing sebesar Rp577.594.425.006,00 dan Rp1.082.550.342.970,00. Rincian Kewajiban Jangka Pendek per 31 Desember 2014 dan 2013 dapat dilihat pada Tabel 5.38 berikut ini:

Tabel 5.38
Kewajiban Jangka Pendek
Per 31 Desember 2014 dan 2013

No.	Uraian	31 Desember 2014 (Rp)	31 Desember 2013 (Rp)
1.	Utang PFK di PPKD	272.029.383.896,00	157.952.577.857,00
2.	Utang PFK di SKPD	30.577.381.245,00	41.199.087.238,00
3.	Bagian Lancar Utang Jk. Panjang-Bunga	183.979.192,00	551.937.576,00
4.	Bagian Lancar Utang Jk. Panjang-Pokok	4.084.644.411,00	8.169.288.822,00
5.	Pendapatan Diterima Di Muka	19.492.721.268,00	17.465.217.829,00
6.	Utang Belanja Pegawai	3.400.887.570,00	928.216.698,00
7	Belanja yang masih harus dibayar – TAL	6.494.146.647,00	3.752.423.598,00
8	Utang kepada Pihak Ketiga di SKPD	51.704.008.153,00	186.787.798.875,00
9	Utang Belanja Dana Keluarga Miskin, Surat Keterangan Tidak Mampu, Gizi Buruk, dan Jaminan Pelayanan Kesehatan PNS	6.104.955.893,00	476.691.189.017,00
10	Utang Belanja BLUD	112.673.016.826,00	165.490.186.318,00
11	Utang kepada Pihak Ketiga di BLUD	58.640.105.981,00	12.597.562.919,00

No.	Uraian	31 Desember 2014 (Rp)	31 Desember 2013 (Rp)
12	Utang Belanja Lainnya	277.093.440,00	0,00
13	Utang Jangka Pendek Lainnya	11.932.100.484,00	10.964.856.223,00
	Jumlah	**577.594.425.006,00**	**1.082.550.342.970,00**

Selanjutnya akan dijelaskan mengenai rincian Kewajiban Jangka Pendek.

5.1.5.1.1 Utang Perhitungan Fihak Ketiga (PFK)

a. Utang Perhitungan Fihak Ketiga (PFK) di PPKD

Utang PFK di PPKD adalah uang yang dipungut oleh Bendahara Umum Daerah (BUD) di tahun 2014, namun sampai dengan akhir periode 31 Desember 2014 belum disetor ke Kas Negara. Kewajiban Jangka Pendek berupa Utang PFK di PPKD per 31 Desember 2014 dan 31 Desember 2013 masing-masing sebesar Rp272.029.383.896,00 dan Rp157.952.577.857,00, rinciannya dapat dilihat pada tabel 5.39 berikut ini:

Tabel 5.39

Utang Perhitungan Fihak Ketiga (PFK) di PPKD
Per 31 Desember 2014 dan 31 Desember 2013

No.	Uraian	31 Desember 2014 (Rp)	31 Desember 2013 (Rp)
1.	Utang PPh Pusat	56.206.651.953,00	30.985.624.652,00
2.	Utang PPN Pusat	214.899.733.855,00	126.247.620.811,00
3.	Utang Jamsostek	722.281.605,00	691.085.394,00
4.	Utang Asuransi	200.238.963,00	28.240.000,00
5.	Utang Taperum	14.000,00	7.000,00
6.	Utang Taspen	220.172,00	0,00
7.	Utang Askes	92.704,00	0,00
8.	Utang Potongan Tabungan Hari Tua	150.644,00	0,00
	Jumlah	**272.029.383.896,00**	**157.952.577.857,00**

b. Utang Perhitungan Fihak Ketiga (PFK) di SKPD

Utang PFK di SKPD adalah uang yang dipungut oleh Bendahara Pengeluaran di SKPD di antaranya adalah Pemotongan Pajak yang sampai dengan tanggal 31 Desember 2014 belum disetor ke Kas Negara.

Utang PFK di SKPD per 31 Desember 2014 dan 2013, masing-masing sebesar Rp30.577.381.245,00 dan Rp41.199.087.238,00 dengan rincian pada Tabel 5.40.

Tabel 5.40
Utang Perhitungan Fihak Ketiga (PFK) di SKPD
Per 31 Desember 2014 dan 2013

No.	Jenis Utang PFK di SKPD	31 Desember 2014 (Rp)	31 Desember 2013 (Rp)
1.	Utang Pemotongan PPh Pasal 21	3.067.128.296,00	2.319.358.188,00
2.	Utang Pemotongan PPh Pasal 22	484.600.434,00	1.975.664.647,00
3.	Utang Pemotongan PPh Pasal 23	555.657.734,00	1.409.577.723,00
4.	Utang Pemotongan PPh Pasal 26	197.727,00	0,00
5.	Utang Pemotongan PPh Pasal 4 Ayat (2)	22.497.360.884,00	9.600.388.583,00
6.	Utang Pemotongan PPN	3.886.331.855,00	22.127.928.224,00
7.	Utang PFK Lainnya	86.104.315,00	3.766.169.873,00
	Jumlah	**30.577.381.245,00**	**41.199.087.238,00**

Utang PFK di SKPD tiga terbesar terdapat pada Dinas Perumahan dan Gedung Pemda Rp11.824.381.400,00,00, Dinas Pertamanan dan Pemakaman Rp11.477.171.471,00, dan Biro Umum Rp1.082.205.854,00 dengan rincian pada Tabel 5.41.

Tabel 5.41

Utang Perhitungan Fihak Ketiga (PFK) di SKPD Tiga Terbesar

Per 31 Desember 2014

No.	Jenis Pajak	Dinas Perumahan dan Gedung Pemda (Rp)	Dinas Pertamanan dan Pemakaman (Rp)	Biro Umum (Rp)
1.	Utang Pemotongan PPh Pasal 21	-	334.028.283,00	19.373.400,00
2.	Utang Pemotongan PPh Pasal 22	-	73.926.394,00	47.478.393,00
3.	Utang Pemotongan PPh Pasal 23	-	11.188.837,00	214.396.444,00
4.	Utang Pemotongan PPh Pasal 4 ayat (2)	11.824.381.400,00	10.646.136.722,00	-
5.	Utang Pemotongan PPN	-	411.891.235,00	800.957.617,00
6.	Utang PFK Lainnya	-	-	-
	Jumlah	**11.824.381.400,00**	**11.477.171.471,00**	**1.082.205.854,00**

Utang PFK Lainnya sebesar Rp86.104.315,00 adalah Utang PFK Lainnya di BLUD RS Pasar Rebo sebesar Rp86.104.315,00 berupa potongan asuransi BPJS non pns yg blm dibayar.

Rincian lebih lanjut Utang PFK di SKPD disajikan dalam lampiran 10.

5.1.5.1.2 Bagian Lancar Utang Jangka Panjang

a. Bagian Lancar Utang Jangka Panjang – Bunga

Utang Bunga kepada Pemerintah Pusat per 31 Desember 2014 dan 31 Desember 2013 masing-masing sebesar Rp183.979.192,00 dan Rp551.937.576,00. Utang bunga kepada Pemerintah Pusat merupakan perhitungan akrual atas belanja bunga yang timbul dari perjanjian pinjaman dengan nomor OECF IP–414 SLA–876. Pinjaman tersebut diberikan untuk pembiayaan *Jakarta Solid Waste Management Improvement Project* dengan jangka waktu 15 tahun yang akan berakhir pada tanggal 15 Februari 2015.

Perhitungan Bagian Lancar Utang Jangka Panjang – Bunga per 31 Desember 2014 sebesar Rp183.979.192,00 tersaji pada tabel 5.42.

Tabel 5.42

Perhitungan Utang Bunga (Akrual)

Per 31 Desember 2014

No.	Jenis Pinjaman	Periode Bunga	Suku Bunga	Hutang (bulan)	Pembayaran Bunga Semester I 2015		Hutang Bunga Akrual per 31 Des 2013 (Rp)
					Bunga Berjalan (Rp)	Jasa Bank (Rp)	
(1)	(2)	(3)	(4)	(5)	(6)	(7)	(8) = (5)/6 * [(6)+(7)]
1	OECF IP-414 SLA 876	15-8-14 s.d 15-2-15	11.75%	4.5	240.086.321,00	5.219.268,00	183.979.192,00
JUMLAH					**240.086.321,00**	**5.219.268,00**	**183.979.192,00**

b. Bagian Lancar Utang Jangka Panjang – Pokok

Saldo Bagian Lancar Utang Jangka Panjang – Pokok per 31 Desember 2014 dan 31 Desember 2013 masing-masing sebesar Rp4.084.644.411,00 dan Rp8.169.288.822,00. Saldo ini merupakan bagian lancar utang kepada Pemerintah Pusat atas perjanjian nomor OECF IP–414 SLA–876 untuk pembiayaan *Jakarta Solid Waste Management Improvement Project* yang akan berakhir pada tanggal 15 Februari 2015.

5.1.5.1.3 Pendapatan Diterima di Muka

Pendapatan Diterima di Muka adalah pembayaran yang diterima oleh Pemerintah Provinsi DKI Jakarta sebelum diberikannya pelayanan.

Saldo Pendapatan Diterima di Muka per 31 Desember 2014 dan 2013 masing-masing sebesar Rp19.492.721.268,00 dan Rp17.465.217.829,00.

Saldo Pendapatan Diterima di Muka per 31 Desember 2014 terdiri dari pendapatan diterima di muka atas sewa aset Pemerintah Provinsi DKI Jakarta sebesar Rp6.970.338.958,00 seperti tersaji pada lampiran 11, Pendapatan diterima dimuka

atas kontribusi BOT/BTO sebesar Rp8.570.285.768,00 seperti tersaji pada lampiran 12, Pendapatan diterima dimuka hasil lelang titik reklame atas aset Pemda sebesar Rp2.113.812.500,00 seperti tersaji pada lampiran 13, dan Pendapatan Diterima di Muka BLUD sebesar Rp1.838.284.042,00 merupakan Uang Muka Pasien RSUD.

5.1.5.1.4 Utang Belanja

Saldo Utang Belanja per 31 Desember 2014 dan 2013 masing-masing Rp239.294.214.510,00 dan Rp846.247.377.425,00 dengan rincian sebagai berikut:

Tabel 5.43

Rincian Saldo Utang Belanja

Per 31 Desember 2014 dan 2013

Rekening	31 Desember 2014 (Rp)	31 Desember 2013 (Rp)
Utang Belanja Pegawai	3.400.887.570,00	928.216.698,00
Utang Belanja TALI	6.494.146.647,00	3.752.423.598,00
Utang Kepada Pihak Ketiga di SKPD	51.704.008.153,00	186.787.798.875,00
Utang Belanja Gakin, SKTM Gizi Buruk, dan JPK PNS	6.104.955.893,00	476.691.189.017,00
Utang Belanja BLUD	112.673.016.826,00	165.490.186.318,00
Utang Kepada Pihak Ketiga di BLUD	58.640.105.981,00	12.597.562.919,00
Utang Belanja Lainnya	277.093.440,00	0,00
Jumlah	**239.294.214.510,00**	**846.247.377.425,00**

a. Utang Belanja Pegawai

Saldo Utang Belanja Pegawai per 31 Desember 2014 dan 2013 adalah masing-masing sebesar Rp3.400.887.570,00 dan Rp928.216.698,00. Saldo Utang Belanja Pegawai per 31 Desember 2014 di antaranya terdapat di Dinas Pendidikan sebesar Rp1.964.164.559,00 yang merupakan akumulasi TKD guru periode 2014 yang belum dibayar.

b. Utang Belanja TALI

Saldo Utang Belanja Telepon, Air, Listrik, dan Internet (TALI) per 31 Desember 2014 dan 2013 masing-masing sebesar Rp6.494.146.647,00 dan Rp3.752.423.598,00.

c. Utang kepada Pihak Ketiga di SKPD

Saldo Utang kepada Pihak Ketiga per 31 Desember 2014 dan 2013 masing-masing sebesar Rp51.704.008.153,00 dan Rp186.787.798.875,00.

Selama tahun 2014 terjadi penambahan Utang kepada Pihak Ketiga di SKPD sebesar Rp156.299.081.995,00, telah dilakukan pembayaran atas utang sebesar Rp291.382.734.759,00 dan koreksi atas utang sebesar Rp137.958,00

Utang Kepada Pihak ketiga di SKPD tahun 2014 sebesar Rp51.704.008.153,00 di antaranya terdapat pada SKPD-SKPD berikut:

1) Utang kepada Pihak Ketiga di Dinas Pekerjaan Umum sebesar Rp17.946.948.552,00 di antaranya merupakan:
   a) Utang atas pekerjaan pengawasan pengerukan Waduk Sunter Utara sebesar Rp4.145.043.375,00.
   b) Utang atas pekerjaan pengawasan pengerukan Situ Kodamar dan K.IKIP Rp1.617.103.500,00.
   c) Utang atas pelaksanaan pengerukan Situ Rawa Dongkal Rp1.367.292.000,00.

2) Utang kepada Pihak Ketiga di Sudin Pekerjaan Umum Jalan Jakarta Pusat sebesar Rp6.488.905.438,00 diantaranya:
   a) Utang atas pekerjaan pemeliharaan jalan (*layer hotmix*) Kec. Senen (Jl. Kramat Sentiong Mesjid, Kramat Lontar, Kramat Sentiong, Kramat Kwitang

1F, Kramat Kwitang 1H, Kali Baru Barat, Kepu 6, Angsana, Kali Baru Timur 6, Kali Baru Timur 4) sebesar Rp2.001.723.660,00,

b) Utang atas pekerjaan Pemeliharaan Jalan (*layer hotmix*) Kec. Johar Baru dan Cempaka Putih sebesar Rp1.519.630.788,00.

c) Utang atas pekerjaan Pemeliharaan jalan (*layer hotmix*) Kec Tanah Abang (Jl. Kota Bumi Ujung, Martapura 1/2, Dukuh Pinggir 3/4/5, Kebon Sayur, Kebon Melati, Lontar Sawah, Jati Bunder, Kebon Pala 3, Kampung Bali 30/32/33) Rp1.378.824.875,00.

3) Utang Kepada Pihak Ketiga di Dinas Pendidikan sebesar Rp4.482.006.159.00 di antaranya:

a) Utang atas Pengadaan Lemari Kelas SD sebesar Rp3.139.854.300,00,

b) Utang atas Pengadaan Laboratorium Komputer Terintegrasi sebesar Rp115.432.000,00.

c) Utang atas Pengadaan *Classroom Audio System* MIC untuk SD sebesar Rp69.516.960,00.

Rincian lebih lanjut Utang kepada pihak ketiga di SKPD disajikan dalam lampiran 13.

Akun Utang kepada Pihak Ketiga di SKPD tersebut tidak termasuk potensi kewajiban Pemerintah Provinsi DKI Jakarta kepada PT Portanigra atas putusan tingkat kasasi oleh Mahkamah Agung RI Nomor 2971 K/PDT/2010 tanggal 23 September 2011 sebesar Rp391.422.000.000,00 dan potensi kewajiban Pemerintah Provinsi DKI Jakarta kepada PT Dharma Winata Karya.

Potensi kewajiban Pemerintah Provinsi DKI Jakarta kepada PT Portanigra atas lahan sengketa di Kelurahan Meruya Selatan merujuk pada CaLK 5.1.4.3.

Potensi kewajiban Pemerintah Provinsi DKI Jakarta kepada PT Dharma Winata Karya terjadi karena adanya lahan sengketa di Kelurahan Papanggo. Pada tahun 1992 Pemerintah DKI Jakarta melakukan Kerjasama dengan PT Super Progress atas lokasi di Kelurahan Papanggo, Kecamatan Tanjung Priok, Jakarta Utara seluas ± 144.240 m^2 untuk pembangunan perumahan. PT Dharma Winata Karya sebagai penggarap sebagian tanah tersebut kemudian menggugat Pemerintah Provinsi DKI Jakarta. Putusan PTUN Nomor 063/G/1993/ij/PTUN-jkt tanggal 24 Januari 1994 jo. Putusan PTUN Jakarta Nomor 52/B/1994/PTTUN.JKT tanggal 29 Juli 1994 jo. Putusan Kasasi Mahkamah Agung RI Nomor 113K/TUN/1994 tanggal 20 Juli 1995 jo. Putusan Peninjauan Kembali Mahkamah Agung RI Nomor 08/PK/TUN/1996 tanggal 26 Juni 1997 dan telah memiliki kekuatan hukum tetap yang amar keputusannya antara lain menghukum Tergugat I (Pemerintah Provinsi DKI Jakarta) untuk menerbitkan/mengeluarkan SIPPT atas tanah sengketa.

Menunjuk kepada keputusan PTUN yang telah memiliki kekuatan hukum tetap tersebut pemerintah Provinsi DKI Jakarta meminta bantuan Kejaksaan Tinggi sebagai pengacara negara Provinsi DKI Jakarta dengan membuat Surat Kuasa Khusus.

Surat Kuasa Khusus Nomor 206/1.711.37 tanggal 11 Maret 2014 dari Gubernur Provinsi DKI Jakarta selaku Pemberi Kuasa kepada Kepala Kejaksaan Tinggi DKI Jakarta selaku Penerima Kuasa untuk menyelesaikan masalah ganti rugi

tanah seluas ± 30.000 m^2 atas nama PT Dharma Winata Karya;

Sebagai tindak lanjut Surat Kuasa Khusus Nomor 206/1.711.37 tanggal 11 Maret 2014 dari Gubernur Provinsi DKI Jakarta selaku Pemberi Kuasa kepada Kepala Kejaksaan Tinggi DKI Jakarta, Kepala Kejaksaan Tinggi DKI Jakarta telah mengirim surat Nomor B-7418/O.1/Gs/12/2014 tanggal 24 Desember 2014 Perihal tindak lanjut penyelesaian ganti kerugian terhadap PT Dharma Winata Karya. Dengan pokok surat merekomendasikan Pemerintah Provinsi DKI Jakarta untuk menunjuk tim penilai.

d. Utang Belanja Gakin, SKTM, Gizi Buruk, dan JPK PNS

Saldo Utang Belanja Gakin, SKTM, Gizi Buruk, dan JPK PNS merupakan Utang Belanja kepada Lembaga Medis di luar Pemerintah Provinsi DKI Jakarta yang tercatat di Dinas Kesehatan.

Saldo Utang Belanja kepada Lembaga Medis di Luar Pemerintah Provinsi DKI Jakarta per 31 Desember 2014 dan 2013 masing-masing sebesar Rp6.104.955.893,00 dan Rp476.691.189.017,00. Rincian Utang Belanja Gakin, SKTM, Gizi Buruk, dan JPK PNS disajikan pada Tabel 5.44.

Tabel 5.44
Utang Dana Keluarga Miskin, Surat Keterangan Tidak Mampu (SKTM), Gizi Buruk, dan Jaminan Pelayanan Kesehatan Pegawai Negeri Sipil (JPK PNS)
Per 31 Desember 2014 dan 2013

No.	Uraian	31 Desember 2014 (Rp)	31 Desember 2013 (Rp)
1.	Utang Gakin, SKTM, dan Gizi Buruk	3.330.801.432,00	368.200.064.540,00
2.	Jaminan Pelayanan Kesehatan PNS	2.774.154.461,00	108.491.124.477,00
Jumlah		**6.104.955.893,00**	**476.691.189.017,00**

Saldo tersebut merupakan tagihan dari 35 lembaga medis di luar Pemerintah Provinsi DKI Jakarta dengan mutasi sebagai berikut:

Utang per 31 Desember 2013	Rp	476.691.189.017,00
Jumlah klaim yang diajukan	Rp	34.282.806.703,00
Pembayaran	Rp	(468.152.282.961,00)
Koreksi	Rp	(35.725.391.591,00)
Pengurangan atas utang yang tidak layak klaim (Selisih Paket Pelayanan Esensial/Katastropik)	Rp	(991.365.275,00)
Utang per 31 Desember 2014	**Rp**	**6.104.955.893,00**

Rincian utang kepada lembaga medis di luar Pemerintah Provinsi DKI Jakarta per 31 Desember 2014 disajikan pada pada tabel 5.45.

Tabel 5.45

Rincian Utang Gakin, SKTM, Gizi Buruk, dan JPK PNS kepada Lembaga Medis di Luar Pemerintah Provinsi DKI Jakarta

Per 31 Desember 2014

No.	Lembaga Medis	Utang JPK Gakin (Rp)	Utang JPK PNS (Rp)	Jumlah (Rp)
1.	RS Fatmawati	2.181.594.229	23.387.803	2.204.982.032
2.	RS Siloam Hospital Karawaci	0	1.960.245.520	1.960.245.520
3.	RS Cipto Mangunkusumo	392.370.212	0	392.370.212
4.	RS Siloam MRCC	0	323.735.864	323.735.864
5.	RS St Carolus	245.729.437	0	245.729.437
6.	RS Persahabatan	0	155.092.932	155.092.932
7.	RS Haji Jakarta	118.098.430	0	118.098.430
8.	RS Pelni	19.277.466	83.196.291	102.473.757
9.	RS Budi Kemuliaan	73.483.159	0	73.483.159
10.	RS IA Hermina Jatinegara	67.909.612	0	67.909.612
11.	RS Jakarta	50.214.000	0	50.214.000
12.	RS Eka Hospital	0	50.000.000	50.000.000
13.	Utang dengan nilai di bawah 50 juta rupiah	182.124.887	178.496.051	360.620.938
Jumlah		**3.330.801.432**	**2.774.154.461**	**6.104.955.893**

e. Utang Belanja BLUD

Utang Belanja BLUD merupakan utang-utang pada BLUD yang sumber pembayarannya berasal dari dana operasional BLUD. Saldo Utang Belanja BLUD per 31

Desember 2014 dan 2013 masing-masing sebesar Rp112.673.016.826,00 dan Rp165.490.186.318,00.

Saldo Utang Belanja BLUD per 31 Desember 2014 terdiri dari:

Tabel 5.46
Utang Belanja BLUD
Per 31 Desember 2014 dan 2013

No	Uraian	31 Desember 2014 (Rp)	31 Desember 2013 (Rp)
1.	Utang Belanja BLUD Pusat Kesehatan Masyarakat	526.778.984,00	848.931.489,00
2.	Utang Belanja BLUD RSUD dan RSKD	103.678.727.607,00	156.048.543.255,00
3.	Utang Belanja BLUD Pengelola Kawasan Pulogadung	8.467.510.235,00	8.544.874.776,00
4.	Utang Belanja BLUD Pengelola Transjakarta Busway	0,00	47.836.798,00
	Jumlah	**112.673.016.826,00**	**165.490.186.318,00**

Utang Belanja BLUD RSUD dan RSKD sebesar Rp103.678.727.607,00 terdiri dari:

a)	BLUD RS Koja	Rp 27.417.240.854,00
b)	BLUD RS Tarakan	Rp 28.145.197.332,00
c)	BLUD RS Cengkareng	Rp 22.711.525.046,00
d)	BLUD RS Pasar Rebo	Rp 7.649.491.364,00
e)	BLUD RS Budhi Asih	Rp 17.755.273.011,00
	Jumlah	**Rp103.678.727.607,00**

f. Utang kepada Pihak Ketiga di BLUD

Penyajian akun ini merupakan konversi dari laporan keuangan BLUD versi Standar Akuntansi Keuangan ke laporan keuangan versi Standar Akuntansi Pemerintahan.

Utang kepada Pihak Ketiga di BLUD per 31 Desember 2014 dan 2013 masing-masing sebesar Rp58.640.105.981,00 dan Rp12.597.562.919,00 dengan rincian sebagai berikut:

1) BLUD RS Pasar Rebo

Utang Kepada Pihak Ketiga di BLUD RS Pasar Rebo per 31 Desember 2014 dan 2013 masing-masing sebesar Rp12.742.236.201,00 dan Rp0,00. Utang tersebut merupakan utang kepada pedagang besar farmasi dan rekanan RSUD Pasar Rebo.

2) BLUD RS Cengkareng

Utang kepada Pihak Ketiga di BLUD RS Cengkareng per 31 Desember 2014 dan 31 Desember 2013 masing-masing sebesar Rp20.694.256.477,00 dan Rp12.597.562.919,00. Rincian Utang kepada Pihak Ketiga di BLUD RS Cengkareng adalah sebagai berikut:

Tabel 5.47

Rincian Utang kepada Pihak RS Cengkareng

Per 31 Desember 2014 dan 2013

No	Uraian	31 Desember 2014 (Rp)	31 Desember 2013 (Rp)
1.	Imbalan Pasca Kerja Karyawan	17.843.628.539,00	9.743.459.981,00
2.	Bagi Hasil Optik	0,00	3.475.000,00
3.	Utang Lain (Eks. PT RS. Cengkareng)	2.850.627.938,00	2.850.627.938,00
	JUMLAH	**20.694.256.477,00**	**12.597.562.919,00**

3) Dinas Perhubungan

Utang kepada Pihak Ketiga di Dinas Perhubungan per 31 Desember 2014 dan 31 Desember 2013 masing-masing sebesar Rp25.203.613.303,00 dan Rp0,00. Utang tersebut merupakan Utang kepada operator Busway, dan Imbalan Pasca Kerja Karyawan yang terdapat di BLUD Transjakarta Busway.

g. Utang Belanja Lainnya

Utang Belanja Lainnya per 31 Desember 2014 dan 2013 masing Rp277.093.440,00 dan Rp0,00. Saldo Utang Belanja Lainnya per 31 Desember 2014 di antaranya berupa Utang Biaya Perjalanan Dinas di Sekretariat Daerah atas kegiatan *Dutch Training and Exposure Programme Integrated Urban Water Management* sebesar Rp202.093.440,00.

5.1.5.1.5 Utang Jangka Pendek Lainnya

Utang Jangka pendek lainnya per 31 Desember 2014 dan 2013 masing-masing sebesar Rp11.932.100.484,00 dan sebesar Rp10.964.856.223,00.

Utang Jaminan per 31 Desember 2014 dan 31 Desember 2013 masing-masing sebesar Rp11.932.100.484,00 dan Rp10.964.856.223,00

Saldo Utang Jaminan per 31 Desember 2014 diantaranya merupakan uang jaminan bongkar reklame sebesar Rp7.919.255.341,00 dan BP3W Sunter Jakarta Utara sebesar Rp4.012.845.143,00 yang diakui sebagai Kas Non Anggaran di Kas Daerah, disimpan di Rekening Giro Kas Non Anggaran Bank DKI dengan nomor rekening 139.02.00025 atas nama Badan Pengelola Keuangan Daerah Provinsi DKI Jakarta. Rekening ini ditetapkan berdasarkan Keputusan Gubernur Nomor 114/2008 Tentang Penunjukan Bank DKI untuk Pembukaan dan Penyimpanan Rekening Giro Kas Non Anggaran.

Saldo uang jaminan bongkar reklame per 31 Desember 2013 tercatat sebesar Rp6.952.011.080,00. Selama tahun 2014 Pemerintah Provinsi DKI Jakarta menerima uang jaminan bongkar reklame sebesar Rp967.244.261,00, sehingga saldo per 31 Desember 2014 menjadi sebesar Rp7.919.255.341,00. Sedangkan saldo uang jaminan BP3W Sunter Jakarta Utara

tidak mengalami perubahan selama tahun 2014, sehingga saldo per 31 Desember 2014 adalah tetap sebesar Rp4.012.845.143,00. Berdasarkan laporan hasil inventarisasi keuangan eks BP3W Sunter Tahun 2010, uang titipan senilai Rp4.012.845.143,00 tersimpan di rekening Bank DKI Kas Non Anggaran Nomor 139.02.00025. Uang titipan tersebut berasal dari setoran jaminan pemenuhan kewajiban para pengembang di wilayah BP3W Jakarta Utara periode Tahun 2008 - 2009. Kewajiban pengembang tersebut tertuang dalam SK Gubernur Nomor 223 Tahun 1991 tentang Perhitungan Sisa Kewajiban Proporsional Para Investor/Developer untuk Kegiatan Pembangunan yang akan dibiayai 34 Pengembang. Dari kewajiban tersebut telah terkumpul dana dari 12 pengembang Rp3.257.733.374,37, dan setoran dari kewajiban PT Telkom Rp686.000.000,00 serta uang titipan lainnya senilai Rp69.111.768,63.

5.1.5.2 Kewajiban Jangka Panjang

Saldo Kewajiban Jangka Panjang per 31 Desember 2014 dan 31 Desember 2013 masing-masing sebesar Rp0,00 dan Rp4.084.644.411,00. Kewajiban ini merupakan utang Pemerintah Provinsi DKI Jakarta kepada Pemerintah Pusat dengan nomor OECF IP–414 SLA–876 untuk Pembiayaan *Jakarta Solid Waste Management Improvement Project* pada Dinas Kebersihan yang diberikan pada tahun 1996. Oleh karena jatuh tempo pembayaran yang berakhir pada tahun 2015, saldo kewajiban diakui dalam akun Bagian Lancar Kewajiban Jangka Panjang, sehingga saldo Kewajiban Jangka Panjang per 31 Desember 2014 tercatat nihil.

5.1.6 Ekuitas Dana

Saldo Ekuitas Dana per 31 Desember 2014 dan 2013 masing-masing sebesar Rp424.776.006.494.695,00 dan Rp404.573.447.532.123,00.

5.1.6.1 Ekuitas Dana Lancar

Saldo Ekuitas Dana Lancar per 31 Desember 2014 dan 2013 masing-masing sebesar Rp14.294.542.089.121,00 dan Rp10.749.394.868.962,00 dengan rincian sebagai berikut:

No.	Uraian	31 Desember 2014 (Rp)	31 Desember 2013 (Rp)
1	Sisa Lebih Pembiayaan Anggaran (SiLPA)	9.160.897.609.233,00	7.593.994.776.473,00
2	Pendapatan yang ditangguhkan	981.632.154.253,00	446.388.917.178,00
3	Cadangan Piutang	3.551.659.726.083,00	3.036.760.483.634,00
4	Cadangan Persediaan	633.043.730.336,00	492.104.598.483,00
5	Dana yg Harus Disediakan untuk Pembayaran Utang Jk Pendek	(261.459.346.539,00)	(871.557.726.734,00)
6	Cadangan Aset Lancar Lainnya	288.350.602.159,00	51.703.819.928,00
	Jumlah	**14.294.542.089.121,00**	**10.749.394.868.962,00**

Sisa Lebih Pembiayaan Anggaran (SiLPA) per 31 Desember 2014 sebesar Rp9.160.897.609.233,00 tersebut telah memperhitungkan koreksi pengurangan atas ketekoran kas di BLUD Puskesmas Kecamatan Pancoran sebesar Rp1.017.097.564,00. Atas ketekoran kas tersebut telah ditetapkan sebagai Piutang Tuntutan Ganti Rugi berdasarkan LHP Inspektorat Nomor 14/1.922.4.Lap tanggal 18 November 2014 dan telah diakui sebagai akun Piutang Tuntutan Ganti Rugi.

5.1.6.2 Ekuitas Dana Investasi

Saldo Ekuitas Dana Investasi per 31 Desember 2014 dan 2013 masing-masing sebesar Rp409.514.247.866.273,00 dan Rp392.929.938.034.922,00 dengan rincian sebagai berikut:

No	Uraian	31 Desember 2014 (Rp)	31 Desember 2013 (Rp)
1	Diinvestasikan dalam Investasi Jangka Panjang	16.101.293.405.632,00	11.055.970.412.626,00
2	Diinvestasikan dalam Aset Tetap	341.982.544.524.372,00	332.877.691.631.442.00
3	Diinvestasikan dalam Aset Lainnya	51.430.409.936.269,00	49.000.360.635.265,00
4	Dana yang Harus Disediakan untuk Pembayaran Utang Jk. Panjang	0,00	(4.084.644.411,00)
	Jumlah	**409.514.247.866.273,00**	**392.929.938.034.922,00**

5.1.6.3 Ekuitas Dana Cadangan

Saldo Ekuitas Dana Cadangan 31 Desember 2014 dan 2013 masing-masing sebesar Rp967.216.539.301,00 dan Rp894.114.628.239,00.

5.1.7 Komponen-Komponen Laporan Arus Kas

Fungsi Laporan Arus Kas adalah menyajikan informasi mengenai Saldo Awal Kas, Penerimaan Kas, Pengeluaran Kas dan Saldo Akhir Kas selama satu tahun anggaran. Laporan Arus Kas disajikan dengan pendekatan atas Arus Kas dari Aktivitas Operasi, Aktivitas Investasi Aset Non Keuangan, Aktivitas Pembiayaan, dan Aktivitas Non Anggaran sampai dengan 31 Desember 2014.

Berikut disajikan secara rinci Laporan Arus Kas sampai dengan 31 Desember 2014.

5.1.7.1 Arus Kas dari Aktivitas Operasi

Arus Kas dari Aktivitas Operasi mencerminkan informasi mengenai kemampuan dalam menghasilkan kas yang cukup, untuk membiayai aktivitas operasional Pemerintah Daerah dalam menyelenggarakan pemerintahan di masa yang akan datang, tanpa mengandalkan sumber pendanaan dari pihak ketiga. Berdasarkan data Penetapan Arus Kas per 31 Desember 2014, Pemerintah Provinsi Daerah Khusus Ibukota Jakarta mampu membiayai Aktivitas Operasional yang ditunjukkan dari jumlah arus kas masuk sebesar Rp43.428.794.825.550,00 dan jumlah arus kas keluar sebesar Rp27.346.190.422.825,00. Sehingga terdapat arus kas bersih dari aktivitas operasi per 31 Desember 2014 sebesar Rp16.082.604.402.725,00.

Arus Kas Aktivitas Operasi terdiri atas (1) Arus Kas Masuk yaitu dari : Pendapatan Pajak Daerah, Pendapatan Retribusi Daerah, Pendapatan Hasil Pengelolaan Kekayaan Daerah yang Dipisahkan, Lain-lain Pendapatan Asli Daerah, Dana Bagi Hasil

Pajak, Dana Bagi Hasil Bukan Pajak/Sumber Daya Alam, Dana Alokasi Umum, Dana Penyesuaian, Pendapatan Hibah,dan (2) Arus Kas Keluar yaitu untuk: Belanja Pegawai, Belanja Barang dan Jasa, Belanja Bunga, Belanja Hibah, Belanja Bantuan Sosial, Belanja Bantuan Keuangan, dan Belanja Tidak Terduga.

Secara rinci nilai rupiah Arus Kas Aktivitas Operasi sampai dengan 31 Desember 2014, sebagai berikut:

1. Arus Kas Masuk

a. Pendapatan Pajak Daerah

Arus kas masuk dari Pendapatan Pajak Daerah untuk periode yang berakhir 31 Desember 2014 tercatat sebesar Rp27.050.949.023.586,00. Apabila dibandingkan dengan tahun 2013 yang tercatat sebesar Rp23.370.213.237.450,00 maka untuk periode yang berakhir 31 Desember 2014 naik sebesar Rp3.680.735.786.136,00 atau 15,75%.

b. Pendapatan Retribusi Daerah

Arus kas masuk dari Pendapatan Retribusi Daerah untuk periode yang berakhir 31 Desember 2014 tercatat sebesar Rp515.162.936.406,00. Apabila dibandingkan dengan tahun 2013 yang tercatat sebesar Rp333.787.343.513,00 maka untuk periode yang berakhir 31 Desember 2014 naik sebesar Rp181.375.592.893,00 atau 54,34%.

c. Pendapatan Hasil Pengelolaan Kekayaan Daerah yang Dipisahkan

Arus kas masuk dari Pendapatan Hasil Pengelolaan Kekayaan Daerah yang Dipisahkan untuk periode yang berakhir 31 Desember 2014 tercatat sebesar Rp465.979.962.538,00. Apabila dibandingkan dengan

tahun 2013 yang tercatat sebesar Rp397.234.721.942,00 maka untuk periode yang berakhir 31 Desember 2014 naik sebesar Rp68.745.240.596,00 atau 17,31%.

d. Lain-lain Pendapatan Asli Daerah (PAD)

Arus kas masuk dari Lain-lain PAD untuk periode yang berakhir 31 Desember 2014 tercatat sebesar Rp3.226.099.784.748,00. Apabila dibandingkan dengan tahun 2013 yang tercatat sebesar Rp2.711.756.400.891,00 maka untuk periode yang berakhir 31 Desember 2014 naik sebesar Rp514.343.383.857,00 atau 18,97%. Arus kas masuk Lain-lain PAD per 31 Desember 2014 tersebut termasuk pendapatan bunga dari Rekening Deposito Dana Cadangan Daerah sebesar Rp73.101.911.062,00, sebagaimana dijelaskan CaLK 5.1.1.1.4.7 tentang Pendapatan Bunga.

e. Dana Bagi Hasil Pajak

Arus kas masuk dari Dana Bagi Hasil Pajak untuk periode yang berakhir 31 Desember 2014 tercatat sebesar Rp9.279.068.989.723,00. Apabila dibandingkan dengan tahun 2013 yang tercatat sebesar Rp8.863.205.863.857,00 maka untuk periode yang berakhir 31 Desember 2014 naik sebesar Rp415.863.125.866,00 atau 4,69%.

f. Dana Bagi Hasil Bukan Pajak/Sumber Daya Alam

Arus kas masuk dari Dana Bagi Hasil Bukan Pajak/Sumber Daya Alam untuk periode yang berakhir 31 Desember 2014 tercatat sebesar Rp312.478.953.549,00. Apabila dibandingkan dengan tahun 2013 yang tercatat sebesar Rp225.151.071.796,00 maka untuk periode yang

berakhir 31 Desember 2014 naik sebesar Rp87.327.881.753,00 atau 38,79%.

g. Dana Alokasi Umum (DAU)

Arus kas masuk dari Dana Alokasi Umum (DAU) untuk periode yang berakhir 31 Desember 2014 tercatat sebesar Rp85.985.282.000,00. Apabila dibandingkan dengan tahun 2013 tercatat sebesar Rp299.182.466.000,00 maka untuk periode yang berakhir 31 Desember 2014 turun sebesar Rp213.197.184.000,00 atau 71,26%.

h. Dana Penyesuaian

Arus kas masuk dari Dana Penyesuaian untuk periode yang berakhir 31 Desember 2014 tercatat sebesar Rp2.482.936.697.000,00. Apabila dibandingkan dengan periode tahun 2013 tercatat sebesar Rp2.129.484.903.500,00 maka untuk periode yang berakhir 31 Desember 2014 naik sebesar Rp353.451.793.500,00 atau 16,60%.

Arus kas masuk dari Dana Penyesuaian dan Otonomi Khusus per 31 Desember 2014 bersumber dari:

1. Tambahan Penghasilan Guru PNSD Profesi Non Sertifikasi sebesar Rp1.376.527.847.000,00;
2. Tambahan Penghasilan Guru PNSD Profesi Sertifikasi sebesar Rp401.378.716.000,00; dan
3. Dana Bantuan Operasional Sekolah (BOS) sebesar Rp705.030.134.000,00.

i. Pendapatan Hibah

Arus kas masuk dari Pendapatan Hibah untuk periode yang berakhir 31 Desember 2014 tercatat sebesar Rp10.133.196.000,00, merupakan hibah dari PT Jasa Raharja. Arus kas masuk dari Pendapatan Hibah untuk

periode yang berakhir 31 Desember 2014 tidak termasuk Pendapatan Hibah dari Pemerintah Pusat untuk Proyek Pekerjaan Pembangunan MRT berdasarkan Surat Perintah Pembukuan dan Pengesahan (SP3) yang dikeluarkan Kementerian Keuangan sebesar Rp379.481.556.674,00, sebagaimana dijelaskan dalam CaLK Nomor 5.1.1.2, dikarenakan Pendapatan Hibah tersebut disalurkan langsung kepada PT Mass Rapid Transit tanpa melalui Rekening Kas Umum Daerah Pemerintah Provinsi DKI Jakarta. Pendapatan Hibah dari Pemerintah Pusat tersebut berasal dari pemberian pinjaman *Japan International Cooperation Agency (JICA)* kepada Pemerintah Pusat sesuai dengan Loan Agreement Nomor IP-536 tanggal 28 November 2006 sebagaimana telah diubah dengan Amandemen Loan Agreement Nomor IP-536 tanggal 25 Juni 2008.

Apabila dibandingkan dengan tahun 2013 yang tercatat sebesar Rp481.903.600,00 maka untuk periode yang berakhir 31 Desember 2014 naik sebesar Rp9.651.292.400,00 atau 2.102,74%.

2. Arus Kas Keluar

a. Belanja Pegawai

Belanja Pegawai ini menunjukkan nilai rupiah pengeluaran kas yang dikeluarkan oleh Pemerintah Provinsi DKI Jakarta, untuk membiayai belanja pegawai pada periode yang berakhir 31 Desember 2014.

Arus kas keluar Belanja Pegawai untuk periode yang berakhir 31 Desember 2014 sebesar Rp12.604.588.791.793,00 sebagaimana dijelaskan dalam CaLK Nomor 5.1.2.1.1.1.a. Apabila

dibandingkan dengan tahun 2013 yang tercatat sebesar Rp11.861.669.179.762,00 maka untuk periode yang berakhir 31 Desember 2014 naik sebesar Rp742.919.612.031,00 atau 6,26%.

b. Belanja Barang dan Jasa

Belanja Barang dan Jasa adalah belanja yang digunakan untuk pengeluaran pembelian/pengadaan barang yang nilai manfaatnya kurang dari 12 (dua belas) bulan dan/atau pemakaian jasa dalam melaksanakan program dan kegiatan pemerintah daerah.

Arus kas keluar Belanja Barang dan Jasa untuk periode yang berakhir 31 Desember 2014 sebesar Rp12.582.041.265.502,00, tidak termasuk Belanja Jasa Konsultasi Manajemen untuk kegiatan MRT yang tercatat pada Badan Perencanaan Pembangunan Daerah sebesar Rp42.355.485.385,00. Apabila dibandingkan dengan tahun 2013 yang tercatat sebesar Rp12.633.956.279.658,00, maka untuk periode yang berakhir 31 Desember 2014 turun sebesar Rp51.915.014.156,00 atau 0,41%.

c. Belanja Bunga

Belanja Bunga merupakan jumlah pengeluaran kas yang dikeluarkan untuk pembayaran bunga utang pinjaman.

Arus kas keluar Belanja Bunga untuk periode yang berakhir 31 Desember 2014 sebesar Rp1.218.528.851,00 sebagaimana dijelaskan dalam CaLK Nomor 5.1.2.1.1.1.c. Apabila dibandingkan dengan tahun 2013 yang tercatat sebesar Rp2.191.752.114,00 maka untuk periode yang berakhir

31 Desember 2014 turun sebesar Rp973.223.263,00 atau 44,40%.

d. Belanja Hibah

Belanja Hibah merupakan jumlah pengeluaran kas yang dikeluarkan sebagai bantuan kepada pemerintah atau pemerintah daerah lainnya, masyarakat dan organisasi kemasyarakatan yang secara spesifik telah ditetapkan peruntukannya.

Arus kas keluar Belanja Hibah untuk periode yang berakhir 31 Desember 2014 sebesar Rp1.462.044.387.771,00 sebagaimana dijelaskan dalam CaLK Nomor 5.1.2.1.1.1.d. Apabila dibandingkan dengan tahun 2013 yang tercatat sebesar Rp1.999.968.587.301,00 maka untuk periode yang berakhir 31 Desember 2014 turun sebesar Rp537.924.199.530,00 atau 26,90%.

e. Belanja Bantuan Sosial

Belanja Bantuan Sosial menunjukkan nilai rupiah pengeluaran kas yang dikeluarkan untuk memberikan bantuan sosial atau sejenisnya kepada pihak ketiga pada periode yang berakhir 31 Desember 2014.

Arus kas keluar Belanja Bantuan Sosial untuk periode yang berakhir 31 Desember 2014 sebesar Rp680.155.340.000,00 sebagaimana dijelaskan dalam CaLK Nomor 5.1.2.1.1.1.e. Apabila dibandingkan dengan tahun 2013 yang tercatat sebesar Rp1.044.598.129.405,00 maka untuk periode yang berakhir 31 Desember 2014 turun sebesar Rp364.442.789.405,00 atau 34,89%.

f. Belanja Bantuan Keuangan

Belanja Bantuan Keuangan menunjukkan nilai rupiah pengeluaran kas yang dikeluarkan untuk memberikan bantuan keuangan atau sejenisnya.

Arus kas keluar Belanja Bantuan Keuangan untuk periode yang berakhir 31 Desember 2014 sebesar Rp14.005.706.784,00 sebagaimana dijelaskan dalam CaLK Nomor 5.1.2.1.1.1.f. Apabila dibandingkan dengan tahun 2013 yang tercatat sebesar Rp44.286.271.230,00 maka untuk periode yang berakhir 31 Desember 2014 turun sebesar Rp30.280.564.446,00 atau 68,37%.

g. Belanja Tidak Terduga

Arus kas keluar Belanja Tidak Terduga untuk periode yang berakhir 31 Desember 2014 sebesar Rp2.136.402.124,00. Apabila dibandingkan dengan tahun 2013 yang tercatat sebesar Rp11.376.869.462,00 maka untuk periode yang berakhir 31 Desember 2014 turun sebesar Rp9.240.467.338,00 atau 81,22%.

5.1.7.2 Arus Kas dari Aktivitas Investasi Aset Non Keuangan

Arus Kas dari Aktivitas Investasi Aset Non Keuangan mencerminkan kemampuan dalam menghasilkan kas yang cukup untuk membiayai aktivitas investasi Pemerintah Daerah dalam menjalankan penyelenggaraan pemerintahan, sehubungan dengan perolehan dan pelepasan sumber daya ekonomi, yang bertujuan untuk meningkatkan dan mendukung pelayanan Pemerintah Provinsi DKI Jakarta di masa yang akan datang.

Berdasarkan data Arus Kas Tahun 2013, Pemerintah Provinsi Daerah Khusus Ibukota Jakarta meningkatkan sarana dan

prasarana pelayanan kepada masyarakat yaitu ditunjukkan oleh pengadaan Belanja Modal sebesar Rp10.696.012.194.312,00 dan penjualan aset sebesar Rp38.787.059.492,00. Sedangkan pada periode yang berakhir 31 Desember 2014 Arus kas keluar belanja modal sebesar Rp10.411.118.390.249,00 sebagaimana dijelaskan dalam CaLK Nomor 5.1.2.1.1.2 dan penjualan aset sebesar Rp15.564.309.197,00, sebagaimana dijelaskan dalam CaLK Nomor 5.1.1.1.4.1.

Kemampuan mencapai Arus kas investasi sejalan dengan program prioritas dan indikator kinerja yang telah ditetapkan untuk Tahun Anggaran 2014. Arus Kas Aktivitas Investasi terdiri atas (1) Arus Kas Masuk: Penjualan Aset Tetap dan Aset Lainnya (2) Arus Kas Keluar: Perolehan Aset Tetap. Secara rinci nilai rupiah Arus Kas Aktivitas Investasi selama Tahun 2013 dan periode yang berakhir 31 Desember 2014, sebagai berikut:

1. **Arus Kas Masuk**

   Arus Kas Masuk berasal dari Penjualan Aset Tetap dan Penjualan Aset Lainnya Pemerintah Provinsi DKI Jakarta kepada pihak ketiga. Selama periode Tahun 2013 dan 2014 Pemerintah Provinsi Daerah Khusus Ibukota Jakarta melakukan Penjualan Aset Tetap dan Penjualan Aset Lainnya yang mengakibatkan adanya arus kas masuk ke Kas Daerah Tahun Anggaran 2013 Rp38.787.059.492,00. Sedangkan untuk periode yang berakhir 31 Desember 2014 sebesar Rp15.564.309.197,00.

2. **Arus Kas Keluar**

   Arus Kas Keluar berasal dari Perolehan Aset Tetap Pemerintah Provinsi DKI Jakarta untuk membiayai belanja aktivitas fisik yang bersifat menambah aset dan akan menambah aset tetap Pemerintah Provinsi DKI Jakarta.

Belanja Modal tahun 2013 sebesar Rp10.696.012.194.312,00, sedangkan untuk periode yang berakhir 31 Desember 2014 Belanja Modal sebesar Rp10.411.118.390.249,00.

5.1.7.3 Arus Kas dari Aktivitas Pembiayaan

Arus Kas Aktivitas Pembiayaan mencerminkan kemampuan dalam menghasilkan kas yang cukup untuk membiayai aktivitas pembiayaan Pemerintah Provinsi DKI Jakarta dalam menjalankan penyelenggaraan pemerintahan sehubungan dengan defisit/surplus anggaran. Informasi Arus Kas dari Aktivitas Pembiayaan bertujuan untuk memprediksi klaim pihak ketiga yang terkait terhadap Arus Kas Pemerintah Daerah di masa akan datang.

Arus Kas dari Aktivitas Pembiayaan terdiri atas (1) Arus Kas Masuk; Penerimaan Hasil Penjualan Kekayaan Daerah Yang Dipisahkan, Penerimaan Belanja Dibayar di Muka (Sisa Kas di Bendahara TA 2013 dan (2) Arus Kas Keluar; Pembentukan Dana Cadangan, Penyertaan Modal (Investasi) Pemerintah Daerah, Pembayaran Pokok Utang Pinjaman dan Obligasi, Pembayaran Utang kepada Pihak Ketiga, Pembayaran Utang Kepada Pegawai, Pemberian Pinjaman Daerah, dan Belanja dibayar dimuka (Sisa Kas di Bendahara TA 2014). Secara rinci nilai rupiah Arus Kas Aktivitas Pembiayaan selama periode yang berakhir 31 Desember 2014 sebagai berikut:

1. Arus Kas Masuk

Selama periode yang berakhir 31 Desember 2014, arus kas masuk dari Belanja Dibayar Dimuka (Sisa Kas di Bendahara TA 2013) sebesar Rp456.708.189.369,00, sedangkan pada Tahun Anggaran 2013 tercatat sebesar Rp51.416.205.213,00.

2. Arus Kas Keluar

a. Pembentukan Dana Cadangan

Sebagaimana telah diungkapkan pada Lain-lain Pendapatan Asli Daerah, arus kas masuk yang diperoleh dari bunga deposito Dana Cadangan Periode 1 Januari 2014 sampai dengan 31 Desember 2014 tercatat sebesar Rp73.101.911.062,00, diakui sebagai penerimaan Lain-lain PAD dan dikeluarkan sebagai Pengeluaran Pembiayaan pada pos Pembentukan Dana Cadangan (menambah Pokok Dana Cadangan). Sedangkan pada tahun 2013 arus kas masuk yang diperoleh dari bunga deposito Dana Cadangan adalah Rp54.037.464.031,00.

b. Penyertaan Modal (Investasi) Pemerintah Daerah

Penyertaan Modal menunjukkan nilai rupiah pengeluaran kas untuk Penyertaan Modal Pemda pada BUMD, PT Patungan, Badan Pengelola (BP), Yayasan. Pada tahun 2013 Pemerintah Provinsi DKI Jakarta melakukan Penyertaan Modal Pemerintah Daerah pada PT Patungan sebesar Rp1.841.000.000.000,00.

Sedangkan untuk periode yang berakhir 31 Desember 2014, Pemerintah Provinsi DKI Jakarta melakukan Penyertaan Modal (Investasi) Pemerintah Daerah sebesar Rp4.033.500.000.000,00 dengan rincian sebagai berikut:

1)	PT Bank DKI	Rp	1.000.000.000.000,00
2)	PT Food Station Tjipinang	Rp	47.500.000.000,00
3)	PT Jakarta Propertindo	Rp	910.000.000.000,00
4)	PDAM Jaya	Rp	35.000.000.000,00
5)	PD Dharma Jaya	Rp	15.000.000.000,00
6)	PD Pasar Jaya	Rp	170.000.000.000,00
7)	PD Pemb. Sarana Jaya	Rp	743.000.000.000,00
8)	PD PAL Jaya	Rp	233.000.000.000,00

9)	PT Trans Jakarta	Rp	700.000.000.000,00
10)	PT Jamkrida Jakarta	Rp	55.000.000.000,00
11)	PT MRT	Rp	125.000.000.000,00

Penyertaan Modal pada PT MRT Jakarta sebesar Rp125.000.000.000,00 tidak termasuk penyertaan modal yang sumber dananya berasal dari hibah Pemerintah Pusat untuk kegiatan PT MRT Jakarta sebesar Rp337.126.071.289,00, sebagaimana dijelaskan dalam CaLK Nomor 5.1.1.2, dikarenakan Pendapatan Hibah tersebut disalurkan langsung kepada PT MRT Jakarta tanpa melalui Rekening Kas Umum Daerah Pemerintah Provinsi DKI Jakarta. Penerimaan hibah dari Pemerintah Pusat tersebut dianggarkan dan dicatat dalam pos pengeluaran pembiayaan pada Laporan Realisasi Anggaran, sebagaimana dijelaskan dalam CaLK Nomor 5.1.3.

c. Pembayaran Pokok Utang Pinjaman dan Obligasi

Pembayaran Pokok Pinjaman dan Obligasi menunjukkan nilai rupiah pengeluaran kas yang dikeluarkan untuk pembayaran Utang Pokok Pemerintah Provinsi DKI Jakarta kepada Lembaga-Lembaga Keuangan. Arus kas keluar pembayaran Utang Pokok Pinjaman sampai dengan 31 Desember 2013 sama dengan pembayaran Utang Pokok Pinjaman sampai dengan 31 Desember 2014 sebesar Rp8.169.288.822,00, sebagaimana disajikan pada tabel 5.48.

Tabel 5.48

Arus Kas Keluar Pembayaran Pokok Pinjaman

Per 31 Desember 2014

No	Uraian	Pembayaran Tahun 2013 (Rp)	Pembayaran Tahun 2014 (Rp)
1.	OECF IP – 346 SLA – 614	2.002.670.024,00	2.002.670.024,00
2.	OECF IP - 365 SLA – 650	1.056.021.760,00	1.056.021.760,00
3.	OECF IP – 414 SLA – 876	8.169.288.822,00	8.169.288.822,00
	Jumlah	**11.227.980.606,00**	**11.227.980.606,00**

d. Pembayaran Utang Kepada Pihak Ketiga

Pembayaran Utang Kepada Pihak Ketiga menunjukkan nilai rupiah pengeluaran kas yang dikeluarkan untuk Pembayaran Utang Pemerintah Provinsi DKI Jakarta kepada pihak ketiga selama periode yang berakhir 31 Desember 2014. Arus kas keluar Pembayaran Utang Kepada Pihak Ketiga yang dilakukan Pemerintah Provinsi DKI Jakarta sampai dengan 31 Desember 2013 sebesar Rp39.759.399.634,00. Sedangkan arus kas keluar Pembayaran Utang Kepada Pihak Ketiga sampai dengan 31 Desember 2014 tidak ada.

e. Pemberian Pinjaman Daerah

Pemberian Pinjaman Daerah untuk periode yang berakhir 31 Desember 2014 sebesar Rp4.819.060.710,00 merupakan pemberian pinjaman yang berasal dari hasil pengelolaan dana bergulir (PPMK) yang digulirkan kembali kepada masyarakat dan pada tahun 2013 sebesar Rp2.400.000.000,00.

f. Belanja Dibayar di Muka

Tahun Anggaran 2013 arus kas keluar Belanja Dibayar di Muka atau sisa kas di Bendahara Pengeluaran sebesar Rp456.708.189.369,00. Sedangkan pada

periode yang berakhir 31 Desember 2014 sebesar Rp374.971.318.364,00.

5.1.7.4 Arus Kas dari Aktivitas Non Anggaran

1. **Penerimaan dan Pengeluaran Uang Jaminan**

   Penerimaan Uang Jaminan pada periode yang berakhir 31 Desember 2014 sebesar Rp967.244.261,00 dan pada Tahun Anggaran 2013 sebesar Rp1.276.142.353,00. Pada tahun 2014 dan 2013 tidak terdapat pengeluaran uang jaminan.

2. **Penerimaan dan Pengeluaran Jasa Giro Rekening Kas Non Anggaran**

   Pada periode yang berakhir 31 Desember 2014 terdapat penerimaan jasa giro rekening Kas Non Anggaran sebesar Rp459.869.244,00 dan tidak ada pengeluaran transfer ke rekening kas daerah. Sedangkan pada Tahun Anggaran 2013 terdapat penerimaan dari jasa giro rekening Kas Non Anggaran sebesar Rp413.689.348,00 dan tidak ada pengeluaran transfer ke rekening kas daerah.

3. **Penerimaan dan Pengeluaran PFK**

   Selama periode yang berakhir 31 Desember 2014 jumlah penerimaan dan pengeluaran PFK masing-masing sebesar Rp2.195.517.949.604,00 dan Rp2.081.441.143.565,00 sebagaimana disajikan pada tabel 5.49. Sedangkan pada tahun 2013 jumlah penerimaan dan pengeluaran PFK masing-masing sebesar Rp2.217.045.570.447,00 dan sebesarRp2.094.772.580.779,00

Tabel 5.49

Perhitungan Pihak Ketiga

Per 31 Desember 2014

(dalam rupiah)

No	Jenis Potongan	Penerimaan PFK per 31 Desember 2014	Pengeluaran PFK Per 31 Desember 2014
1.	PPN	1.132.521.684.466,00	1.043.869.571.422,00
2.	PPh Pasal 21	488.651.683.633,00	474.614.329.308,00
3.	PPh Pasal 22	73.429.592.981,00	66.963.816.310,00

No	Jenis Potongan	Penerimaan PFK per 31 Desember 2014	Pengeluaran PFK Per 31 Desember 2014
4.	PPh Pasal 23	46.400.198.737,00	44.512.380.554,00
5.	PPh Pasal 4 ayat 2	121.539.439.018,00	118.709.360.896,00
6.	Jamsostek	6.828.351.380,00	6.797.155.169,00
7.	Asuransi	13.497.560.000,00	13.325.561.037,00
8.	Dana Pensiun	145.419.743.057,00	145.419.522.885,00
9.	Askes	61.228.912.765,00	61.228.820.061,00
10.	Tabungan Hari Tua	99.496.970.567,00	99.496.819.923,00
11.	Taperum	6.503.813.000,00	6.503.806.000,00
	Jumlah	**2.195.517.949.604,00**	**2.081.441.143.565,00**

5.1.7.5 Koreksi SiLPA

Terdapat koreksi pengurangan SiLPA atas ketekoran kas di BLUD Puskesmas Kecamatan Pancoran sebesar Rp1.017.097.564,00. Atas ketekoran kas tersebut telah ditetapkan sebagai Piutang Tuntutan Ganti Rugi berdasarkan LHP Inspektorat Nomor 14/1.922.4.Lap tanggal 18 November 2014 dan telah diakui sebagai akun Piutang Tuntutan Ganti Rugi, sehingga Sisa Lebih Pembiayaan Anggaran (SiLPA) per 31 Desember 2014 menjadi sebesar Rp9.160.897.609.233,00.

5.1.7.6 Kenaikan (Penurunan) Kas

Pada periode yang berakhir 31 Desember 2013 terjadi penurunan kas bersih sebesar Rp2.151.469.606.476,00, sedangkan untuk periode yang berakhir 31 Desember 2014 terjadi kenaikan kas bersih sebesar Rp1.763.683.754.065,00. Saldo awal kas di BUD tahun 2014 sebesar Rp7.306.204.021.184,00, sehingga atas kenaikan yang terjadi maka saldo akhir kas di BUD/Kas Daerah per 31 Desember 2014 menjadi sebesar Rp9.069.887.775.249,00.

BAB VI

CATATAN ATAS LAPORAN KEUANGAN
TAHUN 2014

BAB VI
PENJELASAN ATAS INFORMASI-INFORMASI NON KEUANGAN

Informasi Non Keuangan yang dapat dijelaskan pada bagian ini antara lain adalah :

a. Domisili dan Bentuk Hukum serta Yurisdiksi

Sejak diundangkannya Undang-Undang Nomor 29 Tahun 2007 tentang Pemerintahan Provinsi Daerah Khusus Ibukota Jakarta sebagai Ibukota Negara Kesatuan Republik Indonesia pada tanggal 30 Juli 2007 dalam lembaran Negara Republik Indonesia Tahun 2007 Nomor 93, sebagai pengganti Undang-Undang Nomor 34 Tahun 1999 tentang Pemerintahan Propinsi Daerah Khusus Ibukota Negara Republik Indonesia Jakarta, maka kedudukan Provinsi DKI Jakarta adalah daerah khusus yang berfungsi sebagai Ibukota Negara Kesatuan Republik Indonesia dan sekaligus sebagai daerah otonom tingkat provinsi.

Provinsi DKI Jakarta terdiri dari dataran rendah dengan ketinggian rata-rata 7 (tujuh) meter di atas permukaan laut, luas wilayah adalah 7.659,02 km² terdiri dari darat seluas 661,52 km² termasuk 110 pulau di Kepulauan Seribu dan luas lautan 6.997,50 km². Provinsi DKI Jakarta terbagi menjadi 5 wilayah Kotamadya dan 1 Kabupaten Administratif yaitu Kodya Jakarta Pusat, Jakarta Utara, Jakarta Barat, Jakarta Selatan, Jakarta Timur dan Kabupaten Administrasi Kepulauan Seribu. Di sebelah utara kota Jakarta membentang pantai dari Barat sampai ke Timur sepanjang ± 35 km, yang menjadi bermuaranya 13 sungai dan 2 buah kanal. Batas wilayah Provinsi DKI Jakarta, di sebelah utara Laut jawa, sebelah timur dengan Kabupaten Bekasi dan Kota Bekasi Provinsi Jawa Barat, sebelah selatan dengan Kota Depok Provinsi Jawa Barat dan sebelah Barat dengan Kabupaten Tangerang dan Kota Tangerang Provinsi Banten.

Bentuk Pemerintahan Provinsi DKI Jakarta adalah otonomi yang diletakkan pada tingkat provinsi, adapun penyelenggaraan pemerintahannya

dilaksanakan menurut azas desentralisasi, dekonsentrasi, tugas pembantuan dan kekhususan sebagai Ibukota Negara Kesatuan Republik Indonesia.

Bentuk Kekhususan Pemerintah Provinsi DKI Jakarta juga diatur dalam Undang-undang Nomor 12 Tahun 2008 tentang Pemerintahan Daerah Pasal 32 Tahun 2007 yang menyatakan bahwa:

1) Khusus untuk Provinsi Daerah Khusus Ibukota Jakarta karena kedudukannya sebagai Ibukota Negara Kesatuan Republik Indonesia, diatur dengan Undang-Undang tersendiri.
2) Provinsi Daerah Khusus Ibukota Jakarta sebagai Ibukota Negara berstatus sebagai daerah otonom, dan dalam wilayah administrasi tersebut tidak dibentuk daerah yang berstatus otonom.

b. Penjelasan mengenai sifat operasi dan kegiatan Pokok

Penyelenggaraan Urusan Pemerintahan Daerah menggunakan azas desentralisasi, dekonsentrasi dan tugas pembantuan. Penyelenggaraan desentralisasi mensyaratkan pembagian urusan pemerintahan, yang didasarkan pada pemikiran bahwa selalu terdapat berbagai urusan pemerintahan yang menyangkut terjaminnya kelangsungan pelaksanaan pemerintahan daerah. Dalam kaitan ini Pemerintah Provinsi DKI Jakarta dalam penyelenggaraan pemerintahan daerah didasarkan pada pelaksanaan urusan pemerintahan, yang terdiri dari urusan wajib dan urusan pilihan. Urusan pemerintahan ini ditetapkan dengan Peraturan Menteri Dalam Negeri Nomor 13 Tahun 2006 tentang Pedoman Pengelolaan Keuangan Daerah sebagaimana telah beberapa kali diubah, terakhir dengan Peraturan Menteri Dalam Negeri Nomor 21 Tahun 2011 dan ditindaklanjuti dengan Peraturan Daerah Nomor 5 Tahun 2007 tentang Pokok-Pokok Pengelolaan Keuangan Daerah dan Peraturan Daerah Nomor 2 Tahun 2013 tentang Rencana Pembangunan Jangka Menengah Daerah Tahun 2013-2017. Selain bertugas dalam penyelenggaraan Urusan Pemerintahan Daerah, Pemerintah Provinsi DKI Jakarta juga memiliki fungsi sebagai penyelenggaraan tugas umum Pemerintahan.

Dalam hal ini, yang menjadi Urusan Wajib mencakup:

1) Pendidikan;
2) Kesehatan;
3) Pekerjaan Umum;
4) Perumahan Rakyat
5) Penataan Ruang;
6) Perencanaan Pembangunan;
7) Perhubungan;
8) Lingkungan Hidup;
9) Pertanahan;
10) Kependudukan dan Catatan Sipil;
11) Pemberdayaan Perempuan dan Perlindungan Anak;
12) Keluarga Berencana (KB) dan Keluarga Sejahtera (KS);
13) Sosial;
14) Ketenagakerjaan dan Transmigrasi;
15) Koperasi dan Usaha Kecil Menengah;
16) Penanaman Modal;
17) Kebudayaan;
18) Pemuda dan Olahraga;
19) Kesatuan Bangsa dan Politik Dalam Negeri;
20) Otonomi daerah, Pemerintahan umum, Administrasi Keuangan Daerah, Perangkat Daerah, Kepegawaian dan Persandian;
21) Ketahanan Pangan;
22) Pemberdayaan Masyarakat dan Desa;
23) Statistik;
24) Kearsipan;
25) Komunikasi dan Informatika;
26) Perpustakaan;
27) Pertanian
28) Kehutanan
29) Energi dan Sumberdaya Mineral;
30) Pariwisata;
31) Kelautan dan Perikanan;
32) Perdagangan;
33) Industri.

c. Ketentuan Perundang-undangan yang menjadi Kegiatan Operasional

Sejalan dengan ditetapkannya Undang-Undang Nomor 17 Tahun 2003, Undang-Undang Nomor 32 Tahun 2004 dan Undang-Undang Nomor 33 Tahun 2004 ditindaklanjuti dengan peraturan pelaksanaannya seperti Peraturan Pemerintah Nomor 24 Tahun 2005 tentang Standar Akuntansi Pemerintahan sebagaimana telah diubah dengan Peraturan Pemerintah Nomor 71 Tahun 2010 dan Peraturan Pemerintah Nomor 58 Tahun 2005, dalam rangka melaksanakan Kebijakan Pemerintah Daerah telah ditetapkan Peraturan Daerah Nomor 2 Tahun 2013 tentang Rencana Pembangunan Jangka Menengah Daerah Tahun 2013-2017, yang telah diundangkan pada tanggal 26 Februari 2008 dalam Lembaran Daerah Provinsi Daerah Khusus Ibukota Jakarta Tahun 2008 Nomor 1, yang bertujuan untuk menjadi acuan dasar pemecahan permasalahan daerah melalui langkah-langkah seperti, 1) mendukung koordinasi antar pelaku pembangunan; 2) menjamin terciptanya integrasi, sinkronisasi dan sinergi antar fungsi pemerintahan daerah maupun pemerintah pusat; 3) menjamin keterkaitan dan konsistensi antara perencanaan, penganggaran, pelaksanaan dan pengawasan; 4) mengoptimalkan partisipasi masyarakat; dan 5) menjamin tercapainya penggunaan sumber daya secara efisien, efektif berkeadilan dan berkelanjutan.

Dari tujuan tersebut, berdasarkan kondisi dan tantangan yang akan dihadapi serta memperhitungkan modal dasar, maka Visi dan Misi Pembangunan 2013-2017 yaitu :

1) Visi;

   Visi Pembangunan Jangka Menengah Provinsi DKI Jakarta Tahun 2013-2017 adalah **"JAKARTA BARU, KOTA MODERN YANG TERTATA RAPI, MENJADI TEMPAT HUNIAN YANG LAYAK DAN MANUSIAWI, MEMILIKI MASYARAKAT YANG BERKEBUDAYAAN, DAN DENGAN PEMERINTAHAN YANG BERORIENTASI PADA PELAYANAN PUBLIK".**"

Visi pembangunan jangka menengah diatas dapat dijelaskan bahwa kota Jakarta adalah:

a. Ibukota NKRI yang sejajar dengan kota lain di dunia dan berdaya saing global.
b. Kota yang dapat menjamin kehidupan yang aman, nyaman, dan berkelanjutan.
c. Kota berbudaya yang didukung oleh masyarakat produktif dan sejahtera.
d. Kota yang dapat menyelenggarakan pemerintahan yang baik dan transparan dalam rangka menyediakan pelayanan publik yang berkualitas.

2) Misi;

Untuk mewujudkan Visi Pembangunan Jangka Menengah Provinsi DKI Jakarta Tahun 2013-2017, dirumuskan 5 (lima) misi sebagai berikut :

a. Mewujudkan Jakarta sebagai kota modern yang tertata rapi serta konsisten dengan Rencana Tata Ruang Wilayah;
b. Menjadikan Jakarta sebagai kota yang bebas dari masalah-masalah menahun seperti macet, banjir, pemukiman kumuh, sampah dan lain-lain;
c. Menjamin ketersediaan hunian dan ruang publik yang layak serta terjangkau bagi warga kota;
d. Membangun budaya masyarakat perkotaan yang toleran, tetapi juga sekaligus memiliki kesadaran dalam memelihara kota;
e. Membangun pemerintahan yang bersih dan transparan serta berorientasi pada pelayanan publik.

3) Strategi dan Arah Kebijakan Daerah.

Strategi merupakan langkah untuk memecahkan permasalahan yang penting dan mendesak untuk segera dilaksanakan dalam kurun waktu 5 (lima) tahun serta memiliki dampak yang besar terhadap pencapaian visi, misi, tujuan, dan sasaran. Untuk mewujudkan Visi Pembangunan Jangka Menengah Provinsi DKI Jakarta Tahun 2013-2017, maka Pemerintah

Daerah akan melaksanakannya melalui 5 (lima) misi yang telah disusun dan strategi-strategi pembangunan daerah.

Sedangkan arah kebijakan adalah pedoman untuk mengarahkan rumusan strategi yang dipilih agar lebih terarah dalam mencapai tujuan dan sasaran dari waktu ke waktu selama 5 (lima) tahun atau selama periode RPJMD Provinsi DKI Jakarta Tahun 2013-2017. Arah kebijakan akan mengarahkan pilihan-pilihan strategi agar selaras dengan arahan dan tidak bertentangan dengan peraturan perundang-undangan yang berlaku.

Arah kebijakan pembangunan tahun 2013 difokuskan pada upaya untuk mengatasi berbagai permasalahan pembangunan menahun dan mendesak untuk segera ditangani, antara lain: banjir, genangan, banjir rob, transportasi, permukiman kumuh dan prasarana kota lainnya. Selain itu, upaya pembenahan birokrasi pemerintahan yang lebih akuntabel dan transparan serta penyelenggaraan pelayanan publik yang lebih baik menjadi fokus prioritas yang akan ditangani pada tahun pertama. Peningkatan kualitas pelayanan kepada masyarakat juga didorong utuk lebih ditingkatkan melalui pelayanan kesehatan dan pendidikan yang terjangkau semua lapisan masyarakat. Penyelenggaraan pelayanan publik terus diperbaiki mulai dari tingkat kelurahan, kecamatan, kota dan provinsi serta menjamin proses pelayanan publik yang akuntabel dan transparan.

Permasalahan pembangunan yang dihadapi Kota Jakarta memerlukan upaya yang menerus dan berkesinambungan didukung sumberdaya yang memadai. Alokasi pendanaan untuk bidang infrastruktur banjir, transportasi, permukiman, pelayanan kesehatan dan pendidikan perlu ditingkatkan untuk memastikan penanganan masalah dengan tuntas. Disisi lain, upaya untuk mengefisienkan belanja pemerintahan daerah perlu terus dilakukan sehingga dapat meningkatkan kapasitas pembiayaan pembangunan untuk mengatasi permasalahan pembangunan kota. Upaya penanganan banjir, genangan dan banjir rob serta pembenahan sistem transportasi yang berbasis angkutan massal akan dilaksanakan secara menerus dan menjadi prioritas dalam periode pembangunan lima tahun kedepan (2013-2017).

Untuk melaksanakan Visi dan Misi Pembangunan Pemerintah Provinsi DKI Jakarta , dituangkan melalui kebijakan yaitu:

1) Kebijakan Pemerintah Daerah.

   Kebijakan Pemerintah Daerah tertuang dalam Rencana Strategi Kebijakan Pemerintah Daerah dan Rencana Program Pembangunan Daerah.

   Rencana Strategi Pembangunan Daerah antara lain:

   a) Optimalisasi pemanfaatan sumber daya kota;
   b) Mengembangkan jejaring kerjasama nasional, regional dan internasional;
   c) Menerapkan sistem manajemen mutu pada setiap layanan publik;
   d) Membangun, meningkatkan dan memelihara semua infrastruktur ekonomi/sosial kota yang strategis;
   e) Meningkatkan efisiensi dan kinerja belanja, diversifikasi dan optimalisasi pendapatan daerah, kemampuan pembiayaan daerah dan kemitraan strategis pemerintah dengan swasta;
   f) Membentuk birokrasi yang efektif;
   g) Menjamin akses layanan publik untuk keluarga miskin;
   h) Menetapkan kinerja dan menuangkan dalam bentuk *performance agreement contract* antara pimpinan dan bawahan secara berjenjang.

   Rencana Program Pembangunan Daerah antara lain:

   a) Program *dedicated*, yaitu seperti pengendalian banjir, pembangunan perhubungan dan transportasi, penanggulangan polusi, peningkatan kualitas kebutuhan dasar masyarakat, pengembangan budaya keragaman, penerapan kaidah ”*good governence*” dan pengelolaan bencana.
   b) Program menurut urusan pemerintahan yaitu urusan wajib dan urusan pilihan.
   c) Program Kewilayahan yaitu kerjasama wilayah Jabodetabekjur, program kerjasama provinsi se Jawa-Bali, pengembangan kawasan, implementasi Rencana Tata Ruang Wilayah (RTRW).

2) Kebijakan Pengelolaan Keuangan Daerah

Pengelolaan Keuangan Daerah tahun 2014 pelaksanaannya mengacu pada Peraturan Pemerintah Nomor 24 Tahun 2005 tentang Standar Akuntansi Pemerintahan sebagaimana telah diubah dengan Peraturan Pemerintah Nomor 71 Tahun 2010, Peraturan Pemerintah Nomor 58 Tahun 2005 dan Peraturan Menteri Dalam Negeri Nomor 13 Tahun 2006 tentang Pedoman Pengelolaan Keuangan Daerah sebagaimana telah beberapa kali diubah, terakhir dengan Peraturan Menteri Dalam Negeri Nomor 21 tahun 2011.

Kriteria umum dalam pengelolaan keuangan daerah yang perlu menjadi perhatian antara lain:

a) Pemahaman standar pelayanan publik minimal di daerah;
b) Peningkatan efisiensi pelayanan publik di daerah;
c) Keseimbangan anggaran, terkait dengan batas defisit anggaran dan batas pinjaman/utang;
d) Netralitas dampak mobilisasi penerimaan di daerah terhadap perkembangan ekonomi daerah maupun nasional;
e) Peningkatan akuntabilitas dan transparansi masyarakat.

Dari kriteria umum tersebut, ditetapkan mengenai kebijakan pendapatan, belanja dan pembiayaan yaitu:

1) Kebijakan Pendapatan Daerah

Sesuai dengan Peraturan Pemerintah Nomor 58 Tahun 2005 dan Peraturan Menteri Dalam Negeri Nomor 13 Tahun 2006 tentang Pedoman Pengelolaan Keuangan Daerah sebagaimana telah beberapa kali diubah, terakhir dengan Peraturan Menteri Dalam Negeri Nomor 21 Tahun 2011, pengelompokan Pendapatan Daerah Provinsi DKI Jakarta terbagi menjadi :

a) Pendapatan Asli Daerah (PAD), terdiri dari:

Pajak Daerah, Retribusi Daerah, Hasil Pengelolaan Kekayaan Daerah yang Dipisahkan dan Lain-lain PAD Yang Sah.

b) Dana Perimbangan, terdiri dari:
   Bagi Hasil Pajak,Bagi Hasil Bukan Pajak/Sumber Daya Alam, dan Dana Alokasi.
c) Lain-lain Pendapatan Daerah Yang Sah, terdiri dari:
   Pendapatan Hibah dan Dana Penyesuaian dan Otonomi Khusus

Secara umum, kebijakan pendapatan daerah meliputi:

a) Mengoptimalkan peningkatan pendapatan daerah yang bersumber dari Pendapatan Asli Daerah (PAD) dan Dana Perimbangan;
b) Meningkatkan efisiensi pengelolaan APBD dari sisi pendapatan;
c) Meningkatkan sumber pendapatan daerah melalui intensifikasi dan ekstensifikasi PAD dan Bagi Hasil Pajak yang lebih rasional dan proporsional.

2) Kebijakan Belanja Daerah

Sesuai dengan Peraturan Pemerintah Nomor 24 Tahun 2005 tentang Standar Akuntansi Pemerintahan sebagaimana telah diubah dengan Peraturan Pemerintah Nomor 71 Tahun 2010, Peraturan Pemerintah Nomor 58 Tahun 2005 dan Peraturan Menteri Dalam Negeri Nomor 13 Tahun 2006 tentang Pedoman Pengelolaan Keuangan Daerah sebagaimana telah beberapa kali diubah, terakhir dengan Peraturan Menteri Dalam Negeri Nomor 21 Tahun 2011, pengelompokan belanja daerah terbagi menjadi:

a) Belanja daerah menurut klasifikasi ekonomi terdiri dari; belanja operasi (belanja pegawai, belanja barang, bunga, subsidi, hibah dan bantuan sosial), belanja modal dan belanja tak terduga;
b) Klasifikasi belanja menurut urusan terdiri dari; urusan wajib, urusan pilihan, dan menurut urusan pemerintahan;
c) Klasifikasi belanja menurut kelompok belanja terdiri dari belanja tidak langsung dan belanja langsung.

Arah kebijakan belanja daerah antara lain :

a) Menitikberatkan pada Urusan Wajib dan Urusan Pilihan sesuai dengan prioritas Pembangunan Daerah;

b) Menjalankan *participatory program and budgeting* untuk isu-isu yang dominan antara lain: pendidikan, kesehatan, dan transportasi, serta masalah banjir dan polusi;
c) Melakukan efisiensi belanja;
d) Belanja daerah disusun berdasarkan sasaran/target kinerja Satuan Kerja Perangkat Daerah (SKPD) yang harus dicapai setiap tahunnya (*perfomance-based budgeting)*;
e) Memperjelas kerangka regulasi untuk setiap penetapan jenis belanja dan pagu alokasi dari setiap SKPD;
f) Meningkatkan proporsi alokasi belanja pada tingkat Kotamadya, Kecamatan, Kelurahan dan UPT;
g) Meningkatkan alokasi anggaran pada bidang-bidang yang langsung menyentuh kepentingan masyarakat.

3) Kebijakan Pembiayaan Daerah

Pembiayaan Daerah merupakan transaksi keuangan daerah yang dimaksudkan untuk menutup selisih antara Pendapatan Daerah dan Belanja Daerah, yang terdiri dari sumber penerimaan daerah dan pengeluaran daerah.

d. Kerjasama Antar Daerah

Kerjasama antar daerah merupakan amanat undang-undang dan juga tuntutan kebutuhan, akibat tidak semua sumber daya dapat diperoleh dari daerah sendiri. Pemerintah Provinsi DKI Jakarta telah lama menjalin kerjasama antar daerah/kota, maupun antar kota/*sister cities* (kota di luar negeri) untuk berbagai keperluan dalam segala bidang.

1) Kerjasama Antar Daerah/Kota

Kerjasama antar daerah/kota meliputi;

a) Kerjasama DKI Jakarta dengan Bogor, Depok, Tangerang, Bekasi, Cianjur (Bodetabekjur) dalam bentuk;

i. Bantuan keuangan kepada Pemerintah Bodetabekjur yang diantaranya untuk harmonisasi antar kawasan dan kepentingan pembangunan Provinsi DKI Jakarta (keterpaduan, keserasian

dan keseimbangan), seperti untuk mengurangi banjir, meningkatkan laju pergerakan orang dan barang, peningkatan fungsi lingkungan hidup dan lain sebagainya;

ii. Badan Kerja Sama Pembangunan (BKSP) Jakarta, Bogor, Depok, Tangerang, Bekasi, dan Cianjur (BKSP Jabodetabekjur), yang didirikan sejak tahun 1976 (saat itu masih meliputi Jabotabek) meliputi beberapa bidang, antara lain Penataan ruang, Permukiman, sarana dan prasarana, Sumber daya air, kebersihan dan lingkungan hidup, Transportasi, perhubungan dan pariwisata, Agribisnis, koperasi dan usaha kecil menengah, Industri, perdagangan, pertambangan dan investasi, Kependudukan, ketentraman dan ketertiban, Kesehatan dan pendidikan, Sosial dan tenaga kerja

b) Kerja Sama Provinsi DKI Jakarta dengan Provinsi se Jawa-Bali

Kegiatan yang telah dilaksanakan adalah partisipasi dalam Penyelenggaraan Musyawarah Perencanaan Pembangunan Regional (MUSRENBANGREG) seJawa-Bali Tahun 2014 di Provinsi Bali yang merupakan wujud sinergitas perencanaan pembangunan dalam semangat kerjasama antar daerah, sebagai media komunikasi, koordinasi dan sinkronisasi Gubernur se Jawa-Bali serta penyampaian aspirasi bersama kepada Pemerintah dalam rangkaian Sistem Perencanaan Pembangunan Nasional. Tema Musrenbangreg se Jawa-Bali Tahun 2014 adalah: **"Peningkatan Kinerja Institusi dalam Mengakselerasi Penanggulangan HIV/AIDS Menuju Indonesia Sehat".**

Berdasarkan isu strategis tersebut, Gubernur se Jawa-Bali menyepakati beberapa komitmen dan rekomendasi untuk mewujudkan Strategis Rencana Aksi Nasional Penanggulangan AIDS, sebagai berikut :

i. Menurunkan infeksi baru HIV;
ii. Menurunkan jumlah kematian karena AIDS; dan
iii. Menghilangkan stigma dan diskriminasi

c) Kerjasama Multilateral Mitra Praja Utama (MPU)

Kerjasama antar Pemerintah Provinsi dalam lingkup Mitra Praja Utama meliputi 10 Provinsi yaitu Lampung, Banten, DKI Jakarta, Jawa Barat, Jawa Tengah, DI Yogyakarta, Jawa Timur, Bali, Nusa Tenggara Barat, dan Nusa Tenggara Timur. Tujuan MPU adalah mensinergikan sumber daya alam, potensi dan peluang ekonomi, potensi SDM dan Sumber Daya non alami, penelitian, pengembangan, pemeliharaan dan pemanfaatan secara optimal potensi antar daerah serta berbagai masalah yang dianggap penting sesuai bidang kerjasama.

Program dan kegiatan kerjasama MPU tahun , terbagi dalam 4 kelompok, yaitu:

i. Ekonomi dan keuangan, mencakup kerjasama bidang koperasi, perindustrian dan perdagangan, pertanian, perkebunan, peternakan, perikanan dan kelautan, kehutanan, tenaga kerja, penanaman modal, ketahanan pangan dan ekonomi keuangan.
ii. Lingkungan dan Infrastruktur, mencakup kerjasama bidang perhubungan, pekerjaan umum, pertambangan dan enegi, dan pariwisata dan budaya.
iii. Kesejahteraan Sosial, mencakup kerjasama bidang sosial, kesehatan, serta pemberdayaan perempuan.
iv. Pemerintahan, mencakup kerjasama bidang kependudukan, , ketertiban umum, kominfo, pendidikan dan pelatihan, penanggulangan bencana dan kesbangpol.

d) Kerjasama Provinsi, Kabupaten/Kota

Pemerintah Provinsi DKI Jakarta melaksanakan Kerjasama dengan provinsi dan kabupaten lain dalam rangka penyelenggaraan program transmigrasi untuk mengatasi masalah kepadatan penduduk dan pengurangan kemiskinan melalui pembangunan kawasan produksi baru di daerah tujuan transmigrasi untuk meningkatkan kesejahteraan masyarakat trans dan masyarakat sekitar lokasi transmigrasi. Juga dibuat Kesepakatan dan PKS dengan Provinsi NTT, Provinsi Lampung dan Provinsi Sulawesi Selatan.

e) Keanggotaan dalam APPSI

Kerjasama dengan APPSI, merupakan keanggotaan Pemerintah Provinsi DKI Jakarta pada Asosiasi Pemerintah Provinsi Seluruh Indonesia. Dalam APPSI Pemerintah Provinsi DKI Jakarta memberikan iuran anggota, dimana dalam APPSI keikutsertaan provinsi bertujuan untuk melahirkan rekomendasi kebijakan Pusat terhadap pelaksanaan Pemerintah Daerah dan otonomi daerah. Tahun 2014 ini Pemerintah Provinsi DKI Jakarta telah mengalokasikan dana hibah sebesar Rp250.000.000,00 (dua ratus lima puluh juta rupiah) namun sampai akhir tahun tidak dicairkan. Adapun agenda yang dapat dicapai selama Tahun 2015 berupa komitmen dan rekomendasi antara lain :

i. Di bidang Ekonomi, khususnya Pangan, Energi, Infrastruktur, investasi dan pembiayaan sektor pertanian, peternakan dan perikanan, agar menjadi perhatian dan adanya dorongan dana APBN ke daerah.

ii. Di bidang Pemerintahan berkaitan dengan Manajemen Pemerintahan yang baik, Anti korupsi, Hubungan Pusat dan daerah yang akomodatif dan penyerasian Undang-Undang yang berkaitan dengan wakil pusat didaerah, penyelenggaraan Pemerintahan Daerah dan penyerasiaan undang-undang sektoral dan imflementasi di daerah.

f) Kerjasama dengan Masyarakat Ilmu Pemerintahanan (MIPI)

Kerjasama dengan MIPI dalam upaya mencari masukan bagi Pemerintah Provinsi DKI Jakarta. Pada Tahun 2014 Pemerintah Provinsi DKI Jakarta memberikan hibah sebesar Rp950.000.000,00 (Sembilan ratus lima puluh juta) yang dipergunakan untuk :

i. Penyusunan Rancangan Naskah Akademis dan Rancangan Penyempurnaan Undang-Undang Nomor 29 Tahun 2007 tentang Pemerintahan Provinsi DKI Jakarta sebagai Ibukota Negara Kesatuan Republik Indonesia.

ii. Evaluasi Pelaksanaan Fungsi dan Tugas Dewan Kota dan Lembaga Musyawarah Kelurahan (LMK) di DKI Jakarta

iii. Penyusunan dan penerbitan Jurnal Ilmu Pemerintahan.

2) Kerjasama Daerah Dengan Pihak Ketiga

Selama Tahun 2014 Kerja Sama dengan Pihak Ketiga yang telah dilakukan adalah 35 (tiga puluh lima) kerja sama yang terdiri dari 13 (tiga belas) Kesepakatan bersama dan 22 (dua puluh dua) Perjanjian Kerja Sama yang dapat diuraikan sebagai berikut :

a) Kesepakatan Bersama :

i. Kesepakatan Bersama Antara Dewan Pengurus KORPRI Provinsi DKI Jakarta dengan PD. Pembangunan Sarana Jaya dan PT. Bank DKI tentang Penyediaan Hunian dan Pemberian Fasilitas Pembiayaan bagi Anggota KORPRI Provinsi DKI Jakarta;

ii. Kesepakatan Bersama Antara Pemprov DKI Jakarta dengan PT. Kereta Api Indonesia (Persero) tentang Pengembangan kawasan Pemukiman yang terintegrasi dengan Moda Transportasi Kereta Api;

iii. Kesepakatan Bersama Antara Lembaga Sandi Negara dengan Pemprov DKI Jakarta tentang Penyelenggaraan Persandian dan Pengamanan Teknologi Informasi dan Komunikasi;

iv. Kesepakatan Bersama antara Kementerian Keuangan RI dengan Pemprov DKI Jakarta tentang Koordinasi dalam upaya optimalisasi penerimaan Pajak Pusat, Pajak Daerah dan Retribusi Daerah;

v. Kesepakatan Bersama antara Pemprov DKI Jakarta dengan Institut Teknologi Bandung tentang Kerja sama bidang Pendidikan, Penelitian dan Pengabdian Masyarakat;

vi. Kesepakatan Bersama antara Pemprov DKI Jakarta dengan Kamar dagang dan Industri tentang Pengembangan Bidang Perekonomian dan Infrastruktur;

vii. Kesepakatan Bersama antara Pemprov DKI Jakarta dengan Yayasan Rajawali tentang Bantuan Perbaikan dan

Pemeliharaan Rusun Sederhana sewa Marunda Cluster B Jakarta Utara;

viii. Kesepakatan Bersama antara Pemprov DKI Jakarta dengan Badan Metereologi, Klimatologi dan Geofisika dan PT. Telekomunikasi Selular tentang Penyediaan dan Pemanfaatan Informasi Gempa Bumi, Peringatan Dini Cuaca Ekstrim, Iklim Ekstrim dan Potensi Tsunami dalam rangka Pengurangan Resiko Bencana di Provinsi DKI Jakarta;

ix. Kesepakatan Bersama antara Pemprov DKI Jakarta dengan PT. Smartfren Telecom Tbk tentang Layanan Mobile Government;

x. Kesepakatan Bersama Tentang Meningkatkan Transaksi Non Tunai untuk layanan Keuangan Pemprov DKI Jakarta;

xi. Kesepakatan Bersama antara Direktorat Jenderal Sumber Daya Air Kementerian PU, Direktorat Cipta Karya Kementerian PU, Pemprov DKI Jakarta, Pemprov Jawa Barat, Pemkab Bekasi, Pemko Bekasi, Pemkab Kerawang tentang Pengembangan Sistem Penyediaan Air Minum Jatiluhur untuk Wilayah Jakarta, Bekasi dan Karawang;

xii. Kesepakatan Bersama Antara Pemerintah Provinsi DKI Jakarta dengan Kepolisian Daerah Metro Jaya tentang Penegakan Hukum Terhadap tindak Pelanggaran dan/atau Tindak Kejahatan berkaitan dengan PMKS;

xiii. Kesepakatan Bersama antara Pemerintah Provinsi DKI Jakarta dengan Undip tentang Kerja Sama Bidang Pendidikan, Penelitian dan Pengabdian Kepada Masyarakat.

b) Perjanjian Kerja Sama

i. Perjanjian Kerja Sama antara Kementerian Keuangan RI dengan Pemprov DKI Jakarta tentang Pelaksanaan Koordinasi dalam upaya optimalisasi penerimaan Pajak Pusat, Pajak Daerah dan Retribusi Daerah;

ii. Perjanjian Kerja sama antara Pemprov DKI Jakarta dengan Perhimpunan Purnakaryawan Timah Wilayah Jakarta dan Sekitarnya tentang Penyelenggaraan Pendidikan bagi Putra-putri/Cucu Kandung Karyawan/Pensiunan Timah dengan Sekolah-sekolah Negeri yang berdomisili di Wilayah Komplek Timah Pangkalan Jati Baru/Cilandak;

iii. Perjanjian Kerja Sama Antara Pemprov DKI Jakarta dengan Komando Pasukan Khusus (KOPASSUS) tentang Bina Lingkungan Bagi Anak-anak Prajurit dan PNS Kopassus dengan SMAN 39. SMPN 103, SDN 01 Pagi, SDN Baru 02 Pagi dan SDN Cijantung 03 Pagi yang Berdomisili di Cijantung Jakarta Timur;

iv. Perjanjian Kerja sama antara Pemprov DKI Jakarta dengan Kostrad Tanah Kusir tentang Bina Lingkungan bagi Anak-anak Prajurit dan PNS Kostrad Tanah Kusir dengan SMP Negeri 164 Jakarta Selatan;

v. Perjanjian Kerja Sama Antara Pemprov DKI Jakarta dengan Direktorat Perhubungan Angkatan Darat tentang Bina Lingkungan Bagi Anak-anak Prajurit dan PNS Direktorat Angkatan Darat dengan SDN Kalisari 02 Pagi yang Berdomisili di Komplek HUBAD Cijantung Jakarta Timur;

vi. Perjanjian Kerja Sama Antara Pemprov DKI Jakarta dengan Pangkalan TNI Angkatan Udara Halim Perdana Kusuma tentang Penerimaan Penyelenggaraan Pendidikan Bagi Anak-anak Prajurit TNI-AU dengan Sekolah-sekolah Negeri yang Berdomisili di Wilayah Pangkalan Udara TNI AU Halim Perdanakusuma;

vii. Perjanjian Kerja Sama antara Pemprov DKI Jakarta dengan Pasukan Pengamanan Presiden (PASPAMPRES) tentang Bina Lingkungan bagi Anak-anak Anggota dan Mantan Anggota Pasukan Pengamanan Presiden (PASPAMPRES) dengan SMAN 93 Jakarta;

viii. Perjanjian Kerja Sama Antara Pemprov DKI Jakarta dengan Brigif I PAM Ibukota/Jaya Sakti tentang Bina Lingkungan Bagi Anak-anak Prajurit dan PNS Brigif I/Jaya Sakti dengan SDN Pekayon 16 Pagi yang Berdomisili di Pekayon Pasar Rebo Jakarta Timur;

ix. Perjanjian Kerja Sama Antara Pemprov DKI Jakarta dengan Pangkalan Utama TNI AL III tentang Bina Lingkungan Bagi Anak-anak Prajurit dan PNS Pangkalan Utama TNI AL III dengan SN Kelapa Gading Barat 01 Pagi yang berdomisili di Kelapa Gading Barat Jakarta Utara;

x. Perjanjian Kerja Sama Antara Pemprov DKI Jakarta dengan Batalyon Infanteri Mekanis 201/Jaya Yudha tentang Bina Lingkungan Bagi Anak-anak Prajurit dan PNS Batalyon Infanteri Mekanis 201/Jaya Yudha dengan SDN Pekayon 12 Pagi dan SMPN 91 Jakarta yang Berdomisili di Pekayon Pasar Rebo Jakarta Timur;

xi. Perjanjian Kerja Sama antara Pemprov DKI Jakarta dengan Rukun Warga 005 Sukapura Cilincing Jakarta Utara tentang Penyelenggaraan Pendidikan Bagi Putra-putri Warga RW 005 Kelurahan Cilincing dengan SMP Negeri 289 Jakarta;

xii. Perjanjian Kerja Sama antara Pemprov DKI Jakarta dengan Komlpek Perwira Angkatan Darat (KPAD) Sederhana Cijantung II dengan SMPN 102 Jakarta;

xiii. Perjanjian Kerja Sama antara Pemprov DKI Jakarta dengan RW 06 Kelurahan Cipinang Melayu Komplek Perumahan TNI AD Jatiwaringin tentang Bina Lingkungan Bagi Warga Komplek Perumahan RW 06 Cipinang Melayu dengan SDN Cipinang Melayu 03 dan 04 Pagi dan SMPN 109 Jakarta;

xiv. Perjanjian Kerja Sama antara Pemprov DKI Jakarta dengan Pusdikkes Kodiklat TNI Angkatan Darat tentang Bina Lingkungan Bagi Putra-putri Personel Pusdikkes Kodiklat TNI Angkatan Darat dengan SMP Negeri 281 Jakarta;

xv. Perjanjian Kerja Sama antara Pemprov DKI Jakarta dengan Batalyon Kav 1/1 KOSTRAD dan Brigif Linud 17/1 KOSTRAD tentang Bina Lingkungan Bagi Anak-anak Prajurit dan PNS Batalyon Kavaleri-1/1 KOSTRAD dan Brigif Linud 17/1 KOSTRAD dengan SD Kalisari 03 Pagi dan SDN Kalisari 06 Petang;

xvi. Perjanjian Kerja Sama antara Direktorat Irigasi dan Rawa Direktorat Jenderal Sumber Daya Air Kementerian PU, Perusahaan Umum Jasa Tirta II, Direktorat Cipta Karya Kementerian PU, Pemprov DKI Jakarta, Pemprov Jawa Barat, Pemkab Bekasi, Pemko Bekasi, Pemkab Kerawang tentang Pelaksanaan Pengembangan Sistem Penyediaan Air Minum Jatiluhur untuk Wilayah Jakarta, Bekasi dan Kerawang;

xvii. Perjanjian Kerja Sama antara Pemprov DKI Jakarta dengan PT. Adira Multi Finance Tbk tentang Penyelenggaraan Pendidikan Kelas Adira;

xviii. Perjanjian Kerja Sama antara Direktorat Jenderal Perkeretaapian Kementerian Perhubungan dengan Pemprov DKI Jakarta dan PT. KAI (Persero) tentang Penertiban dan Penataan Lahan Jalur Kereta api di Bawah Jalan Layang Kereta Api antara Stasiun Kota sampai dengan Stasiun Manggarai dan di Lahan Sejajar Jalur Kereta Api di Wilayah Provinsi DKI Jakarta;

xix. Perjanjian Kerja Sama antara Pemprov DKI Jakarta dengan PT. KAI (Persero) tentang Pengembangan Kawasan Permukiman yang terintegrasi dengan Moda transportasi Kereta Api di Kawasan Stasiun;

xx. Perjanjian Kerja sama antara Pemprov DKI Jakarta dengan Kamar Dagang dan Industri (KADIN) Provinsi DKI Jakarta tentang Pengembangan Ekonomi Ketenagakerjaan;

xxi. Perjanjian Kerja sama antara Pemprov DKI Jakarta dengan Kamar Dagang dan Industri (KADIN) Provinsi DKI Jakarta tentang Pengembangan Ekonomi Bidang Pariwisata;

xxii. Perjanjian Kerja Sama Electronic Education pada SMP Negeri 30 Jakarta sebagai Program Percontohan;

3) Kerjasama Luar Negeri

a) Program *Sister City*

Pemerintah Provinsi DKI Jakarta telah menandatangani *Memorandum of Understanding* dengan 21 kota di seluruh dunia (Jeddah, Seoul, Islamabad, Rotterdam, Tokyo, Los Angeles, Casablanca, Beijing, Berlin, Arkansas, New South Wales, Paris, Bangkok, Hanoi, Istanbul, Maputo, Kyiv, Moskow, Al Qud's As Shareef, Pyongyang dan Budapest). Terdapat 6 kota yang memiliki hubungan *sister city* yang tergolong sangat aktif yaitu Seoul, Tokyo, Beijing, Bangkok, Rotterdam dan Berlin. Sedangkan beberapa kota yang memiliki potensi untuk menjalin kerjasama yang lebih kuat dengan Jakarta antara lain Budapest, Hanoi, Istanbul, Maputo dan New South Wales.

b) Keanggotaan Organisasi International di Tahun 2013

i. Anggota ANMC 21 yang aktif baik dalam *Plenary Meeting dan Join Project.*

ii. Anggota *United Cities and Local Government* (UCLG) ASPAC, *UCLG World, Metropolis, APCS, PNLG, Executive Committee of CITYNET, WeGO, dan Organization of World Heritage Cities*

c) Kerjasama Teknik Luar Negeri

i. Program pelatihan/seminar/training internasional :

- Pelatihan *Singapore Cooperation Program* 2014 Dalam bidang housing development bulan Maret selama 3 hari ke kantor *Housing Development Board* (HDB), *Centre for Liveable Cities* (CLC), *Urban Redevelopment Authority* (URA), *Building and Construction Agency* (BCA), *Public Utilities Board* (PUB), dan *National Environmental Agency*

(NEA). Selain itu, delegasi juga melakukan kunjungan ke rumah susun yang dikelola oleh HDB, pengolahan air limbah, dan pabrik pembakaran sampah (incineration plant). Peserta Bappeda, Biro Perekonomian, Camat dan Lurah dari Jakarta Utara, serta staf dari Jakarta Timur sebanyak 7 orang Dalam Bidang *Green Building* bulan Agustus selama 3 hari ke kantor URA, Sembawangi *Town Council* dan NEA bidang *Green Buiding*. Peserta camat dan lurah dari Jakarta Utara dan Jakarta Barat sebanyak 5 orang

ii. Kerjasama

- Penandatanganan *Master of Understanding* Fiji dengan Dinas Pemadam Kebakaran Provinsi DKI Jakarta dalam bidang kerjasama teknis mengenai manajemen pemadam kebakaran pada tanggal 22 September 2014 oleh Wakil Gubernur Provinsi DKI Jakarta dengan Chairman National Fire Authority Fiji disaksikan oleh Duta Besar Fiji untuk Indonesia, perwakilan Kementerian Luar Negeri dan Kementerian Dalam Negeri
- Penandatanganan *Master of Understanding* Asian Development Bank (ADB) dengan Dinas Pelayanan Pajak Provinsi DKI Jakarta dalam bidang transparansi pajak pada tanggal 15 Agustus 2014 oleh Sekretaris Daerah Provinsi DKI Jakarta dan Direktur ADB
- ASEAN DAY memperingati HUT ASEAN berupa Fun Walk dan Bazaar. Acara dihadiri oleh Direktur Jenderal ASEAN Secretariat, Dirjen Kerjasama ASEAN Kemlu, Deputi Gubernur Bidang Pariwisata Provinsi DKI Jakarta

iii. Hibah/Bantuan

1) Tanggal 24 Januari 2014, Hibah mesin pompa air dari PT ZTE Indonesia diserahkan ke Walikota Jakarta Utara untuk menangani banjir rob
2) Tanggal 11 Februari 2014, Bantuan untuk perlengkapan darurat korban banjir di Jakarta Utara dan Jakarta Barat

berupa uang Rp 100.000.000,- dari Kedutaan Uni Eropa di Jakarta

3) Tanggal 17 Maret 2014, Hibah botol air purifikasi dari The Goodwater Company melalui Kedutaan Singapura kepada Pemprov DKI Jakarta diwakili oleh BPBD Provinsi DKI Jakarta
4) Tanggal 11 April 2014, Hibah 2 truk sampah dan 2 truk penyiram jalan dari Taiwan Economic and Trade Office kepada Pemprov DKI Jakarta diwakili oleh Dinas Kebersihan
5) Dalam rangka penanggulangan bencana di Jakarta Pemprov DKI Jakarta membahas rencana pemberian hibah *Disaster Warning System* dengan Japan Radio Co., Ltd.
6) Pembahasan rencana pemberian Sistem Pengelolaan Sampah Model Hazaka Plant dari Hazaka Plant dan UNJ

e. Pemekaran dan Pengembangan Wilayah Provinsi DKI Jakarta

Perlunya keterpaduan tata ruang wilayah selain karena amanat undang-undang, juga karena adanya kesadaran dan kebutuhan bahwa suatu daerah tidak bisa berkembang secara sendiri, terutama bila terdapat urusan-urusan pemerintahan, pembangunan dan kemasyarakatan yang secara nyata saling berhubungan dengan daerah lain, seperti tata air (sistem drainase), jalan, perumahan, kehutanan, ekonomi, pendidikan dan kesehatan. Dalam konteks yang lebih luas, maka kesatuan tata ruang wilayah antar daerah sebagai salah satu wujud nyata implementasi Negara Kesatuan.

Badan Kerja Sama Pembangunan (BKSP) Jabotabek yang pertama kali ditetapkan dengan Keputusan Menteri Dalam Negeri Nomor 79 Tahun 1993 tanggal 8 Oktober 1993, dan telah diperbaharui dengan Peraturan Menteri Dalam Negeri Nomor 6 Tahun 2006 tanggal 15 Maret 2006, yang kini telah berkembang menjadi Jabodetabekjur, dapat dijadikan potensi untuk pengembangan konsep Megapolitan.

BAB VII

CATATAN ATAS LAPORAN KEUANGAN
TAHUN 2014

BAB VII
PENUTUP

Laporan Keuangan Tahun 2014, disajikan dengan berpedoman pada Undang-Undang Nomor 17 Tahun 2003, Undang-Undang Nomor 1 Tahun 2004, Undang-Undang Nomor 32 Tahun 2004 dan Undang-Undang Nomor 33 Tahun 2004, teknis pelaksanaannya mengacu pada Peraturan Pemerintah Nomor 71 Tahun 2010 tentang Standar Akuntansi Pemerintah, Peraturan Pemerintah Nomor 58 Tahun 2005, dan Peraturan Menteri Dalam Negeri Nomor 13 Tahun 2006 sebagaimana telah beberapa kali diubah, terakhir dengan Peraturan Menteri Dalam Negeri Nomor 21 Tahun 2011.

Sesuai dengan Peraturan Gubernur Nomor 1046 Tahun 2014 tentang Entitas Akuntansi dan Entitas Akuntansi Penggabung Pemerintah Provinsi DKI Jakarta, Pemerintah Provinsi DKI Jakarta memiliki 737 UKPD/SKPD yang berfungsi sebagai entitas akuntansi dan 48 SKPD yang berfungsi sebagai entitas akuntansi pengabung. Setiap entitas akuntansi diwajibkan untuk menyusun Laporan Keuangan yang terdiri dari Laporan Realisasi Anggaran, Neraca dan Catatan atas Laporan Keuangan. Laporan Keuangan dari setiap entitas akuntansi tersebut kemudian digabungkan oleh entitas akuntansi penggabung menjadi Laporan Keuangan Gabungan SKPD.

Laporan Keuangan Kota Administrasi/Kabupaten Administrasi merupakan gabungan dari Laporan Keuangan Kota Administrasi/Kabupaten Administrasi sebagai entitas akuntansi, kecamatan dan kelurahan di bawahnya. Laporan Keuangan Dinas merupakan gabungan dari laporan keuangan dinas sebagai entitas akuntansi, suku dinas, Unit Pelayanan Teknis (UPT) dan Badan Layanan Umum Daerah (BLUD) yang berada di bawahnya. Laporan Keuangan Badan merupakan gabungan dari laporan keuangan badan sebagai entitas akuntansi dan

kantor-kantor yang ada di bawahnya. Laporan Keuangan Sekretariat Daerah merupakan gabungan dari Laporan Keuangan Sekretariat Daerah sebagai entitas akuntansi dan biro-biro yang ada di bawahnya. Selain itu ada beberapa SKPD yang tidak melakukan penggabungan laporan keuangan karena hanya terdiri dari satu entitas akuntansi, yaitu Pejabat Pengelola Keuangan Daerah (PPKD), Badan Pendidikan dan Pelatihan, Badan Penanaman Modal dan Promosi, Badan Penanggulangan Bencana Daerah, Sekretariat Dewan Pengurus Korpri dan BLUD rumah sakit. Khusus untuk PPKD, sebagai entitas pelaporan selain menyusun laporan keuangan yang terdiri dari Laporan Realisasi Anggaran, Neraca dan Catatan atas Laporan Keuangan, juga menyusun Laporan Arus Kas. Laporan keuangan dari 48 SKPD entitas akuntansi penggabung tersebut kemudian disampaikan kepada Gubernur melalui Badan Pengelola Keuangan Daerah (BPKD) untuk selanjutnya dikonsolidasikan menjadi Laporan Keuangan Pemerintah Daerah Provinsi DKI Jakarta.

Pencapaian target keuangan Tahun Anggaran 2014 didasarkan pada realisasi pendapatan dan belanja pada anggaran perubahan tahun anggaran 2014. Anggaran Pendapatan Tahun 2014 setelah perubahan adalah sebesar Rp65.042.099.407.000,00. Realisasi pendapatan sampai dengan 31 Desember 2014 sebesar Rp43.824.300.560.665,00 atau 67,38 persen dan target pendapatan yang tidak tercapai sebesar Rp21.217.798.846.335,00 atau 32,62 persen. Anggaran belanja setelah perubahan tahun 2014 ditetapkan sebesar Rp63.650.106.383.473,00. Realisasi belanja sampai dengan 31 Desember 2014 sebesar Rp37.799.664.298.459,00 atau 59,39 persen dan sisa anggaran yang tidak dapat direalisasikan sebesar Rp25.850.442.085.014,00 atau 40,61 persen. Dari data tersebut di atas dapat diketahui bahwa realisasi pendapatan lebih besar dibandingkan realisasi belanja sehingga terdapat surplus sebesar Rp6.024.636.262.206,00.

Penerimaan pembiayaan ditargetkan sebesar Rp7.863.394.776.473,00 dan terealisasi Rp7.593.994.776.473,00 atau 96,57 persen. Pengeluaran pembiayaan dianggarkan setelah perubahan sebesar Rp9.255.387.800.000,00 dan terealisasi sebesar Rp4.456.716.331.883,00 atau 48,15 persen. Sehingga nilai pembiayaan neto tahun 2014 sebesar Rp3.137.278.444.590,00.

Dengan demikian Sisa Lebih Pembiayaan Anggaran (SiLPA) Tahun Anggaran 2014 adalah sebesar Rp9.160.897.609.233,00, SiLPA tersebut telah memperhitungkan koreksi pengurangan atas ketekoran kas sebesar Rp1.017.097.564,00 dan telah diakui sebagai akun Piutang Tuntutan Ganti Rugi.

Demikian Laporan Keuangan Provinsi Daerah Khusus Ibukota Jakarta Tahun Anggaran 2014.

Gubernur Provinsi Daerah Khusus Ibukota Jakarta,

GUBERNUR PROVINSI DAERAH KHUSUS IBUKOTA JAKARTA

Basuki T. Purnama

LAMPIRAN

CATATAN ATAS LAPORAN KEUANGAN
TAHUN 2014

Lampiran 1

DAFTAR SALDO KAS DI BENDAHARA PENGELUARAN
PER 31 DESEMBER 2014

No.	NAMA SKPD/UKPD	Sisa Uang Persediaan	Jasa Giro di SKPD yang Belum Disetor	Pajak di SKPD yang Belum Disetor	Uang Titipan	Kas di Bendahara Pengeluaran
1	2	3	4	4	5	6=3+4+5
1	SEKRETARIAT DAERAH	2.956.027.545	-	235.378.795	-	3.191.406.340
2	Biro Umum	5.737.171.416	-	1.082.205.854	-	6.819.377.270
3	DINAS PEKERJAAN UMUM	213.251.740.196	-	332.449.832	-	213.584.190.028
4	Sudin PU. I (Jalan dan Jembatan) - Jaksel	4.774.239.128	-	5.796.052	-	4.780.035.180
5	Sudin PU. II (Tata Air) - Jaksel	-	-	198.871.392	-	198.871.392
6	Sudin PU Tata Air - Jaktim	-	-	892.254.254	-	892.254.254
7	Sudin Pekerjaan Umum - Kep. Seribu	61.279.965	-	155.000	-	61.434.965
8	DINAS PERUMAHAN DAN GEDUNG PEMDA	-	-	11.824.381.400	-	11.824.381.400
9	Unit Pengelola Rumah Susun Wilayah I	-	181.793	205.250	-	387.043
10	Sudin Perumahan dan Gedung Pemda - Jakpus	1.803.295.540	-	34.899.471	-	1.838.195.011
11	Sudin Perumahan dan Gedung Pemda - Jaktim	4.048.810.368	-	-	-	4.048.810.368
12	Sudin Perumahan dan Gedung Pemda - Kep.Seribu	358.994.316	-	-	-	358.994.316
13	DINAS PERTAMANAN DAN PEMAKAMAN	58.775.008.402	-	11.477.171.471	-	70.252.179.873
14	Sudin Pertamanan - Jakut	-	-	1.686.000	-	1.686.000
15	Sudin Pemakaman - Jakbar	1.078.753.047	-	72.233.038	-	1.150.986.085
16	Sudin Pertamanan - Jaksel	2.899.760.307	-	159.544.427	-	3.059.304.734
17	Sudin Pemakaman - Jaksel	13.186.800	-	44.588.932	-	57.775.732
18	DINAS PERHUBUNGAN	2.911.670.300	-	301.538.301	-	3.213.208.601
19	UPT Pusat Pengujian Kendaraan Bermotor	441.785.658	-	-	-	441.785.658
20	UPT Terminal dan Angkutan Jalan	1.388.118.848	-	47.853.695	-	1.435.972.543
21	UPT Angkutan Sekolah	75.862.295	-	-	-	75.862.295
22	UPT Pengelola Angkutan Perairan dan Kepelabuhan	131.813.440	-	31.190.250	-	163.003.690
23	UPT Terminal Terpadu Pulo Gebang	11.050.000	-	7.629.250	-	18.679.250
24	Sudin Perhubungan - Jaksel	791.140.395	-	-	-	791.140.395
25	Sudin Perhubungan - Kep. Seribu	61.363.750	-	7.154.291	-	68.518.041
26	BLUD RS Pasar Rebo	-	290.307	1.718.935	86.104.315	88.113.557
27	BLUD RSUD Kepulauan Seribu	226.530.210	-	-	-	226.530.210
28	Sudin Kesehatan - Jakpus	21.941.000	-	-	-	21.941.000
29	BLUD Puskesmas Kec. Kemayoran - Jakpus	-	-	117.000	-	117.000
30	Sudin Kesehatan - Jakbar	30.907.599	-	199.629.557	-	230.537.156
31	BLUD Puskesmas Kec. Pasar Minggu - Jaksel	-	-	634.025	-	634.025
32	BLUD Puskesmas Kec. Mampang Prapatan - Jaksel	2.062.859.684	-	40.969.254	-	2.103.828.938
33	BLUD Puskesmas Kec. Kebayoran Baru - Jaksel	7.654.000	-	-	-	7.654.000
34	Sudin Kesehatan - Jaktim	1.910.418.772	-	7.095.000	-	1.917.513.772
35	BLUD Puskesmas Kec. Jatinegara - Jaktim	1.994.096.639	-	-	-	1.994.096.639
36	BLUD Puskesmas Kec. Duren Sawit - Jaktim	3.000.000	-	-	-	3.000.000
37	BLUD Puskesmas Kec. CAKUNG - Jaktim	11.218.500	-	-	-	11.218.500
39	DINAS PENDIDIKAN	5.776.985	-	-	-	5.776.985
40	Pusat Pelatihan Pendidikan Kejuruan Jakarta Barat	18.000	-	-	-	18.000
41	Pusat Pelatihan Pendidikan Kejuruan Jakarta Selatan	63.850	-	-	-	63.850
42	Pusat Pelatihan Pendidikan Kejuruan Jakarta Timur	22.609.809	-	19.188.060	-	41.797.869
43	Pusat Pelatihan dan Pengembangan Pendidikan Nonformal dan Informal (P3PNFI)	2.168.000	-	-	-	2.168.000
44	Sudin Pendidikan Dasar - Jakpus	-	-	23.185.533	-	23.185.533
45	Sudin Pendidikan Menengah - Jakpus	-	-	17.490.284	-	17.490.284
46	Sudin Pendidikan Menengah - Jaksel	12.367.500	-	-	-	12.367.500
47	Sudin Pendidikan Menengah - Jaktim	9.076.000	-	39.810.758	-	48.886.758
48	DINAS OLAH RAGA DAN PEMUDA	678.400.695	-	-	-	678.400.695
49	Gelanggang Olahraga Ragunan	50.000	-	-	-	50.000
50	BADAN PENDIDIKAN DAN PELATIHAN	103.475.000	-	-	-	103.475.000
51	DINAS SOSIAL	-	-	17.687.567	-	17.687.567
52	PSBI Bangun Daya 2 Ceger	-	-	1.355.695	-	1.355.695
53	Sudin Sosial - Jakpus	84.972.550	-	65.684.381	-	150.656.931
54	Sudin Sosial - Jakut	-	-	116.966.607	-	116.966.607
55	BADAN PEMBERDAYAAN MASYARAKAT, PEREMPUAN DAN KB	1.509.289.959	-	-	-	1.509.289.959
56	UPT Pusdiklat KB dan Kesetaraan Gender	752.797.773	-	129.052.628	-	881.850.401
57	Sudin Pemadam Kebakaran dan Penanggulangan Bencana - Jakut	-	-	251.464	-	251.464
58	Sudin Pemadam Kebakaran dan Penanggulangan Bencana - Jaksel	78.649.575	-	-	-	78.649.575
59	Sudin Pemadam Kebakaran dan Penanggulangan Bencana - Jaktim	54.420.746	-	-	-	54.420.746
60	DINAS KOPERASI, USAHA MIKRO, KECIL DAN MENENGAH, DAN PERDAGANGAN	5.544.259.067	-	294.704.372	-	5.838.963.439
61	Unit Pengelola Lokasi Binaan Usaha Mikro dan Kecil	107.644.450	-	16.857.400	-	124.501.850
62	UPT Balai Metrologi	811.000	-	-	-	811.000
63	Sudin Koperasi, Usaha Mikro, Kecil dan Menengah, dan Perdagangan - Jakut	5.538.170	-	23.292.819	-	28.830.989
64	Satpol PP - Kab. Adm Kep. Seribu	24.084.633	-	-	-	24.084.633
65	BADAN PENANGGULANGAN BENCANA DAERAH	30	-	-	-	30
66	Balai Pengujian Mutu Hasil Tanaman Pangan dan Hortikultura	7.118.630	-	1.343.804	-	8.462.434
67	Balai Pengujian Mutu dan Pengolahan Hasil Perikanan	528.330.929	-	-	-	528.330.929
68	Balai Kesehatan Hewan dan Ikan	256.167.471	-	-	-	256.167.471
69	Sudin Peternakan dan Perikanan - Jaksel	134.215.250	-	-	-	134.215.250
70	UPT Balai Tekstil	-	-	2.948.863	-	2.948.863
71	Sudin Perindustrian dan Energi - Jaktim	1.363.549.141	-	4.253.075	-	1.367.802.216
72	BADAN PENANAMAN MODAL DAN PROMOSI	11.260.000	-	-	-	11.260.000
73	BADAN PENGELOLA KEUANGAN DAERAH	21.693.532.628	-	126.605.274	-	21.820.137.902
74	Inspektorat Pembantu - Jakbar	31.975.000	-	-	-	31.975.000
75	BADAN PERENCANAAN PEMBANGUNAN DAERAH	10.212.644.473	-	227.452.399	-	10.440.096.872
76	Kantor Perencanaan Pembangunan - Jaksel	335.783.064	-	-	-	335.783.064
77	Kantor Perencanaan Pembangunan Kab. Adm - Kep. Seribu	260.000	-	-	-	260.000
78	DINAS KEBERSIHAN	11.185.640.153	-	-	-	11.185.640.153
79	Sudin Kebersihan - Jakbar	844.703.458	-	68.514.526	-	913.217.984

80	UPT Graha Wisata	51.015.425	-	-	-	51.015.425
81	Balai Latihan Kesenian Jakpus	160	-	-	-	160
82	Balai Latihan Kesenian Jakbar	2.539.678	-	-	-	2.539.678
83	Balai Latihan Kesenian Jaksel	-	-	1.405.900	-	1.405.900
84	Museum Joang 45	143.377.400	-	456.500	-	143.833.900
85	Unit Pengelola Kawasan Monumen Nasional	600	-	-	-	600
86	Sudin Pariwisata - Jakpus	7.560.975	-	-	-	7.560.975
87	Sudin Pariwisata - Jakut	72.660.558	-	89.587.058	-	162.247.616
88	Sudin Pariwisata - Jaktim	400	-	-	-	400
89	Kantor Kesatuan Bangsa dan Politik - Jakut	-	-	1.003.500	-	1.003.500
90	Kantor Kepegawaian - Jaktim	25.980.909	-	1.544.295	-	27.525.204
91	Pusat Pelatihan Kerja Daerah Jakarta Barat	-	207.888	-	-	207.888
92	Pusat Pelatihan Kerja Daerah Jakarta Selatan	57.070.000	-	226.552.750	-	283.622.750
93	Sudin Tenaga Kerja dan Transmigrasi - Jaksel	58.099.731	-	210.158.982	-	268.258.713
94	Sudin Tenaga Kerja dan Transmigrasi - Jaktim	108.438.586	-	29.538.848	-	137.977.434
95	Sudin Komunikasi, Informatika dan Kehumasan - Kep. Seribu	-	-	20.139.960	-	20.139.960
96	BADAN PERPUSTAKAAN DAN ARSIP DAERAH	1.574.886.705	-	-	-	1.574.886.705
97	Kantor Perpustakaan dan Arsip Daerah - Jakpus	50.000	-	-	-	50.000
98	Kantor Perpustakaan dan Arsip Daerah - Jakut	20.083.900	-	-	-	20.083.900
99	Kantor Perpustakaan dan Arsip Daerah - Jakbar	70.000	-	-	-	70.000
100	Kantor Perpustakaan dan Arsip Daerah - Jaktim	502.473.407	-	-	-	502.473.407
101	Kecamatan Menteng - Jakpus	152.006.527	-	60.086.191	-	212.092.718
102	Kelurahan Pegangsaan - Jakpus	10.950.621	-	2.549.286	-	13.499.907
103	Kelurahan Tanah Tinggi - Jakpus	-	-	7.303.039	-	7.303.039
104	Kecamatan Kemayoran - Jakpus	-	-	19.807.447	-	19.807.447
105	Kelurahan Serdang - Jakpus	80	-	-	-	80
106	Kelurahan Utan Panjang - Jakpus	33.600	-	15.412.690	-	15.446.290
107	Kelurahan Cideng - Jakpus	75.980.852	-	-	-	75.980.852
108	Kelurahan Petojo Utara - Jakpus	163.000	-	-	-	163.000
109	Kota Administrasi Jakarta Utara	-	-	977.500	-	977.500
110	Kelurahan Kamal Muara - Jakut	-	-	20.880.602	-	20.880.602
111	Kelurahan Pejagalan - Jakut	80.000	-	-	-	80.000
112	Kecamatan Pademangan - Jakut	385.200	-	5.646.389	-	6.031.589
113	Kelurahan Pademangan Barat - Jakut	53.342.658	-	-	-	53.342.658
114	Kecamatan Tanjung Priok - Jakut	6.300	-	-	-	6.300
115	Kelurahan Sunter Agung - Jakut	9.490.000	-	-	-	9.490.000
116	Kelurahan Kebon Bawang - Jakut	154.691.910	-	-	-	154.691.910
117	Kelurahan Tugu Utara - Jakut	516.122.077	-	96.601.872	-	612.723.949
118	Kecamatan Cilincing - Jakut	-	-	414.780	-	414.780
119	Kelurahan Sukapura - Jakut	-	-	4.426.325	-	4.426.325
120	Kelurahan Rorotan - Jakut	-	-	124.390	-	124.390
121	Kota Administrasi Jakarta Barat	-	-	11.699.497	-	11.699.497
122	Kelurahan Kebon Jeruk - Jakbar	-	-	44.475.017	-	44.475.017
123	Kecamatan Kembangan - Jakbar	422.405.222	-	-	-	422.405.222
124	Kelurahan Rawa Buaya - Jakbar	-	-	3.521.875	-	3.521.875
125	Kelurahan Kedaung Kali Angke - Jakbar	182.726.343	-	39.267.439	-	221.993.782
126	Kelurahan Pegadungan - Jakbar	52.571.399	-	89.461.957	-	142.033.356
127	Kecamatan Palmerah - Jakbar	481.634.055	-	-	-	481.634.055
128	Kelurahan Pekojan - Jakbar	272.500	-	-	-	272.500
129	Kota Administrasi Jakarta Selatan	2.484.611.049	-	-	-	2.484.611.049
130	Kelurahan Cipulir - Jaksel	629.119.747	-	5.166.000	-	634.285.747
131	Kelurahan Jatipadang - Jaksel	625	-	-	-	625
132	Kecamatan Mampang Prapatan - Jaksel	328.892.988	-	-	-	328.892.988
133	Kelurahan Bangka - Jaksel	600	-	-	-	600
134	Kecamatan Pancoran - Jaksel	259.009.982	-	-	-	259.009.982
135	Kelurahan Pulo - Jaksel	93.565.330	-	13.255.228	-	106.820.558
136	Kelurahan Gunung - Jaksel	90.196.000	-	-	-	90.196.000
137	Kelurahan Rawa Barat - Jaksel	157.947.003	-	-	-	157.947.003
138	Kelurahan Karet Semanggi - Jaksel	-	-	48.625.326	-	48.625.326
139	Kelurahan Karet Kuningan - Jaksel	2.471.750	-	144.030	-	2.615.780
140	Kecamatan Pasar Rebo - Jaktim	-	-	369.300	-	369.300
141	Kelurahan Pekayon - Jaktim	4.077.568	-	-	-	4.077.568
142	Kelurahan Kalisari - Jaktim	354.792	-	26.460.460	-	26.815.252
143	Kelurahan Baru - Jaktim	-	-	22.278.134	-	22.278.134
144	Kelurahan Cijantung - Jaktim	-	-	42.626.757	-	42.626.757
145	Kelurahan Ciracas - Jaktim	-	-	26.275.023	-	26.275.023
146	Kelurahan Lubang Buaya - Jaktim	45.000	-	-	-	45.000
147	Kelurahan Setu - Jaktim	-	-	7.056.105	-	7.056.105
148	Kelurahan Cawang - Jaktim	6.221.900	-	2.701.000	-	8.922.900
149	Kelurahan Kebon Pala - Jaktim	-	-	1.217.125	-	1.217.125
150	Kelurahan Cipinang Cempedak - Jaktim	38.518.484	-	95.447.019	-	133.965.503
151	Kelurahan Cipinang Besar Selatan - Jaktim	337.500	-	-	-	337.500
152	Kecamatan Duren Sawit - Jaktim	182.000	-	-	-	182.000
153	Kelurahan Duren Sawit - Jaktim	1.742.200	-	419.400	-	2.161.600
154	Kelurahan Malaka Sari - Jaktim	6.436.500	-	-	-	6.436.500
155	Kelurahan Malaka Jaya - Jaktim	6.750.125	-	-	-	6.750.125
156	Kelurahan Pondok Kelapa - Jaktim	2.944.800	-	-	-	2.944.800
157	Kelurahan Kebon Manggis - Jaktim	-	-	17.612.571	-	17.612.571
158	Kecamatan Pulogadung - Jaktim	548.290.250	-	-	-	548.290.250
159	Kecamatan Cakung - Jaktim	1.383.323.803	-	3.574.632	-	1.386.898.435
160	Kelurahan Rawa Terate - Jaktim	-	-	25.830.238	-	25.830.238
161	Kelurahan Penggilingan - Jaktim	-	-	1.493.500	-	1.493.500
162	Kabupaten Administrasi Kepulauan Seribu - Kep. Seribu	730.788.668	-	-	-	730.788.668
163	Kelurahan P. Kelapa - Kep. Seribu	1.844.193	-	84.413.025	-	86.257.218
164	Kelurahan P. Untung Jawa - Kep. Seribu	1.666.125	-	-	-	1.666.125
165	Kelurahan Tidung - Kep. Seribu	11.452.070	-	32.715.592	-	44.167.662
166	Kelurahan P. Pari - Kep. Seribu	2.004.425	-	23.229.545	-	25.233.970
SALDO KAS DI BENDAHARA PENGELUARAN		**374.971.318.364**	**679.988**	**29.687.950.334**	**86.104.315**	**404.746.053.001**

Lampiran 2

DAFTAR SALDO KAS DAN SETARA KAS BLUD
PER 31 DESEMBER 2014

NO	NAMA SKPD/UKPD	Kas Tunai	Kas di Bank	Kas Transito	Pajak di BLUD yang Belum Disetor	Uang Muka Pasien RSUD/K	Kas dan Setara Kas BLUD
1	2	3	4	5	6	7	8=3+4+5+6+7
1	Unit Pengelola Rumah Susun Wilayah I	-	14.828.779.023	100.000	-	-	14.828.879.023
2	Unit Pengelola Rumah Susun Wilayah II	-	6.508.642.521	-	-	-	6.508.642.521
3	Unit Pengelola Rumah Susun Wilayah III	-	14.706.867.552	-	-	-	14.706.867.552
4	BLUD Transjakarta Busway	-	207.577.948.489	-	-	-	207.577.948.489
5	UPT Pengelola Perparkiran	535.623.390	29.294.371.207	-	-	-	29.829.994.597
6	BLUD RS Koja	548.940.770	52.011.836.632	36.194.859.667	2.062.273	1.476.746.746	90.234.446.088
7	BLUD RS Tarakan	9.524.341	44.913.587.574	39.148.584.356	-	41.440.839	84.113.137.110
8	BLUD RS Cengkareng	151.631.188	76.000.158.331	33.472.671.521	-	128.320.849	109.752.781.889
9	BLUD RS Pasar Rebo	290.699.312	16.374.037.969	22.020.372.294	536.909.949	67.596.108	39.289.615.632
10	BLUD RS Budhi Asih	-	24.088.533.532	-	-	116.079.500	24.204.613.032
11	BLUD RS Duren Sawit	2.662.261	7.551.256.634	-	-	8.100.000	7.562.018.895
12	BLUD Laboratorium Kesehatan Daerah	3.516.690	6.028.508.718	-	-	-	6.032.025.408
13	BLUD Akademi Keperawatan (AKPER) Jayakarta	1.156.288	399.441.228	-	-	-	400.597.516
14	BLUD Ambulan Gawat Darurat (AGD)	106.681	1.703.884.988	-	-	-	1.703.991.669
15	BLUD Puskesmas Kec. Tanah Abang - Jakpus	22.528.301	5.534.981.906	-	-	-	5.557.510.207
16	BLUD Puskesmas Kec. Menteng - Jakpus	-	2.817.074.579	-	-	-	2.817.074.579
17	BLUD Puskesmas Kec. Senen - Jakpus	-	5.096.242.181	1.765.850	-	-	5.098.008.031
18	BLUD Puskesmas Kec. Cempaka Putih - Jakpus	-	2.951.461.300	-	-	-	2.951.461.300
19	BLUD Puskesmas Kec. Johar Baru - Jakpus	515.000	7.430.853.767	3.008.995	-	-	7.434.377.762
20	BLUD Puskesmas Kec. Kemayoran - Jakpus	-	6.016.337.474	-	-	-	6.016.337.474
21	BLUD Puskesmas Kec. Sawah Besar - Jakpus	13.088.107	1.819.357.593	-	-	-	1.832.445.700
22	BLUD Puskesmas Kec. Gambir - Jakpus	27.908.015	1.991.526.843	6.472.000	-	-	2.025.906.858
23	BLUD Puskesmas Kec. Penjaringan - Jakut	160.296.360	7.111.860.200	-	-	-	7.272.156.560
24	BLUD Puskesmas Kec. Pademangan - Jakut	-	4.259.591.912	-	-	-	4.259.591.912
25	BLUD Puskesmas Kec. Tanjung Priok - Jakut	14.134.992	11.470.332.020	-	-	-	11.484.467.012
26	BLUD Puskesmas Kec. Koja - Jakut	3.134.000	15.448.417.880	-	-	-	15.451.551.880
27	BLUD Puskesmas Kec. Kelapa Gading - Jakut	94.368	1.050.266.804	-	-	-	1.050.361.172
28	BLUD Puskesmas Kec. Cilincing - Jakut	19.860.667	12.114.100.760	-	-	-	12.133.961.427
29	BLUD Puskesmas Kec. Kebon Jeruk - Jakbar	39.107.800	6.403.097.206	-	-	-	6.442.205.006
30	BLUD Puskesmas Kec. Kembangan - Jakbar	15.698.375	6.368.621.531	-	-	-	6.384.319.906
31	BLUD Puskesmas Kec. Cengkareng - Jakbar	2.380.279	8.516.703.005	-	-	-	8.519.083.284
32	BLUD Puskesmas Kec. Kalideres - Jakbar	29.315.349	5.765.713.398	50.000	-	-	5.795.078.747
33	BLUD Puskesmas Kec. Grogol Petamburan - Jakbar	34.416.519	3.161.607.123	91.203.892	90.000	-	3.287.317.534
34	BLUD Puskesmas Kec. Palmerah - Jakbar	6.460.156	6.681.232.981	-	-	-	6.687.693.137
35	BLUD Puskesmas Kec. Tambora - Jakbar	31.355.348	6.342.483.583	-	-	-	6.373.838.931
36	BLUD Puskesmas Kec. Taman Sari - Jakbar	6.580.156	3.037.900.434	-	-	-	3.044.480.590
37	BLUD Puskesmas Kec. Kebayoran Lama - Jaksel	48.541.267	5.552.767.625	2.565.500	-	-	5.603.874.392
38	BLUD Puskesmas Kec. Pesanggrahan - Jaksel	47.666.125	5.166.551.232	-	-	-	5.214.217.357
39	BLUD Puskesmas Kec. Pasar Minggu - Jaksel	47.187.709	9.771.323.448	645.522.794	18.556.750	-	10.482.590.701
40	BLUD Puskesmas Kec. Jagakarsa - Jaksel	31.888	9.644.969.063	4.003.254	-	-	9.649.004.205
41	BLUD Puskesmas Kec. Mampang Prapatan - Jaksel	355.487.155	1.688.719.577	218.995.898	-	-	2.263.202.630
42	BLUD Puskesmas Kec. Pancoran - Jaksel	42.092.179	496.034.660	-	3.412.000	-	541.538.839
43	BLUD Puskesmas Kec. Kebayoran Baru - Jaksel	-	1.945.314.293	-	-	-	1.945.314.293
44	BLUD Puskesmas Kec. Setiabudi - Jaksel	37.339.828	2.481.479.474	59.501.306	-	-	2.578.320.608
45	BLUD Puskesmas Kec. Tebet - Jaksel	6.718.083	5.745.408.244	2.618.668	-	-	5.754.744.995
46	BLUD Puskesmas Kec. Cilandak - Jaksel	29.256.970	4.409.544.929	-	-	-	4.438.801.899
47	BLUD Puskesmas Kec. Pasar Rebo - Jaktim	-	5.400.230.874	79.014.960	-	-	5.479.245.834
48	BLUD Puskesmas Kec. Ciracas - Jaktim	14.011.808	7.875.580.404	-	-	-	7.889.592.212
49	BLUD Puskesmas Kec. Cipayung - Jaktim	-	6.223.312.016	-	-	-	6.223.312.016
50	BLUD Puskesmas Kec. Kramat Jati - Jaktim	69.967.410	4.385.939.556	-	-	-	4.455.906.966

NO	NAMA SKPD/UKPD	Kas Tunai	Kas di Bank	Kas Transito	Pajak di BLUD yang Belum Disetor	Uang Muka Pasien RSUD/K	Kas dan Setara Kas BLUD
1	2	3	4	5	6	7	8=3+4+5+6+7
51	BLUD Puskesmas Kec. Makasar - Jaktim	29.941.045	8.609.012.425	-	-	-	8.638.953.470
52	BLUD Puskesmas Kec. Jatinegara - Jaktim	160.000	8.510.319.126	-	-	-	8.510.479.126
53	BLUD Puskesmas Kec. Duren Sawit - Jaktim	37.247.009	6.174.863.958	4.749.028	-	-	6.216.859.995
54	BLUD Puskesmas Kec. Matraman - Jaktim	-	6.698.630.910	-	-	-	6.698.630.910
55	BLUD Puskesmas Kec. Pulo Gadung - Jaktim	-	7.736.527.603	2.718.907	-	-	7.739.246.510
56	BLUD Puskesmas Kec. CAKUNG - Jaktim	554.135	10.733.218.460	194.012.926	224.424	-	10.928.009.945
57	BLUD Puskesmas Kec. Kep.Seribu Utara - Kep. Seribu	-	527.537.221	-	-	-	527.537.221
58	BLUD Puskesmas Kec. Kep.Seribu Selatan - Kep. Seribu	101.401.000	286.090.897	-	-	-	387.491.897
59	BLUD UPT Stadion Lebak Bulus	-	2.147.432.393	-	-	-	2.147.432.393
60	UPT Dana Bergulir	101.449.438	21.639.833.039	-	-	-	21.741.282.477
61	UPK Pusat Pengembangan Usaha Mikro Kecil dan Menengah serta Permukiman Pulogadung	22.095.986	679.773	16.881.743.513	-	-	16.904.519.272
62	BLUD Taman Marga Satwa Ragunan	25.000	19.182.467.219	-	-	-	19.182.492.219
SALDO KAS DAN SETARA KAS BLUD		**2.961.908.748**	**796.411.407.297**	**149.034.535.329**	**561.255.396**	**1.838.284.042**	**950.807.390.812**

Lampiran 3

REKAPITULASI DAFTAR PIUTANG PAJAK DAERAH
PER 31 DESEMBER 2014

NO	JENIS PAJAK	PIUTANG PAJAK PER 31 DESEMBER 2013	PEMBAYARAN	PENGURANGAN/ KEBERATAN	KOREKSI	SISA PIUTANG	PIUTANG TH. BERJALAN PER 31 DES 2014	PEMBAYARAN TH. BERJALAN PER 31 DES 2014	PENGURANGAN/KEBERATAN TH. BERJALAN PER 31 DES 2014	SISA PIUTANG TH. BERJALAN PER 31 DES 2014	PIUTANG AKHIR PER 31 DES 2014
1	2	3	4	5	6	7=3-4-5+6	8	9	10	11=8-9-10	12=7+11
1	PKB	13.030.738.060,00	1.757.680.225,00	0,00	1.237.301,00	11.274.295.136,00	13.904.380.615,00	5.040.445.265,00	0,00	8.863.935.350,00	20.138.230.486,00
2	BBN-KB	250.363.610,00	11.530.600,00	0,00	0,00	238.833.010,00	0,00	0,00	0,00	0,00	238.833.010,00
3	PBB-KB	0,00	0,00	0,00	0,00	0,00	3.737.829.340,00	0,00	0,00	3.737.829.340,00	3.737.829.340,00
4	PAT	64.568.344.284,00	6.410.398.267,00	735.826.094,00	(545.070.978,00)	56.877.048.944,98	103.354.354.686,00	86.774.679.072,00	40.406.739,00	16.539.268.875,00	73.416.317.820,00
5	HOTEL	15.788.387.989,00	2.351.408.007,40	214.334.313,00	(42.661.201,00)	13.179.984.468,09	36.474.330.136,00	22.205.684.705,00	276.002.424,00	13.992.643.007,00	27.172.627.475,00
6	RESTORAN	99.385.195.640,00	15.668.893.789,65	1.217.965.772,00	1.064.315.266,50	83.562.651.344,85	87.472.541.689,00	52.810.945.503,00	1.038.729.589,00	33.622.866.597,00	117.185.517.942,00
7	HIBURAN	41.557.958.016,00	7.762.090.469,00	3.252.409.026,89	1.202.063.869,00	31.745.522.389,37	69.632.303.723,00	53.748.652.032,00	1.324.419.816,00	14.559.231.875,00	46.304.754.264,00
8	REKLAME	136.502.743.234,00	56.633.636.357,00	514.839.344,00	(4.342.313.392,10)	75.011.954.140,76	952.551.858.172,00	804.841.899.783,00	2.279.016.294,00	145.430.942.095,00	220.442.896.236,00
9	PARKIR	2.542.327.208,00	583.917.147,00	29.023.674,00	742.310.105,00	2.671.696.491,50	8.137.634.957,00	5.657.320.324,00	146.075.423,00	2.334.239.210,00	5.005.935.702,00
10	BPHTB	17.350.149.791,00	257.668.554,00	0,00	0,00	17.092.481.237,00	309.748.032.006,00	308.925.852.406,00	0,00	822.179.600,00	17.914.660.837,00
11	PBB-P2	4.133.934.025.614,00	381.812.721.843,00	46.300.911.791,00	(100.351.675.491,00)	3.605.468.716.489,26	6.761.402.954.593,54	5.281.652.463.984,57	156.819.675.826,78	1.322.930.814.782,19	4.928.399.531.271,00
	JUMLAH TOTAL	**4.524.910.233.446,00**	**473.249.945.259,05**	**52.265.310.014,89**	**(102.271.794.520,60)**	**3.897.123.183.651,81**	**8.346.416.219.917,54**	**6.621.657.943.074,57**	**161.924.326.111,78**	**1.562.833.950.731,19**	**5.459.957.134.383,00**

Lampiran 4.1

DAFTAR PIUTANG KERJASAMA ATAS PEMANFAATAN ASET MILIK PEMERINTAH PROVINSI DKI JAKARTA
DALAM BENTUK SEWA PER 31 DESEMBER 2014

NO.	PIHAK KETIGA	Nilai PKS Sewa	Jangka Waktu Sewa		POKOK PIUTANG SEWA ASET				PIUTANG DENDA SEWA ASET			
			Mulai	Berakhir	Saldo Audited 31-12-2013	Penambahan	Pengurangan	Saldo 31 Desember 2014	Saldo Audited 31-12-2013	Penambahan	Pengurangan	Saldo 31 Desember 2014
1	2	3	4	5	6	7	8		10	11	12	
1	Nireta Vista Creative	4.337.656.250	10-Mar-08	9-Mar-13	-	-	-	-	16.089.250	50	16.089.300	-
2	PT. Bank DKI (Samsat)	802.035.000	22-Feb-08	21-Feb-13	-	-	-	-	45.074.362	-	45.074.362	-
3	PT. Happy Day Utama Indonesia	1.500.000.000	23-Dec-13	22-Dec-18		250.000.000	250.000.000	-		15.625.000	-	15.625.000
4	Nusantara Sejahtera Raya	1.060.000.000	19-Aug-14	18-Aug-19	-	220.000.000	220.000.000	-	-	-	-	-
5	PT. Panca Permata Istana Pasar Baru	4.496.856.804	16-Jul-12	15-Jul-17	1.132.284.256	838.717.921	820.262.025	1.150.740.152	171.019.614	44.704.280	-	215.723.894
6	PT. Lingkar Seni	5.000.000.000	10-Mar-13	9-Mar-18	-	1.000.000.000	1.000.000.000	-	12.000.000		12.000.000	-
7	Dewan Kerajinan Nasional Daerah (Deskranasda)	5.000.000	26-May-14	25-May-19		1.000.000	1.000.000	-		50.000	50.000	-
8	Yayasan Gandhi Memorial International School (GMIS)	2.000.000.000	13-Jan-14	12-Jan-19		1.000.000.000	1.000.000.000	-		-	-	-
9	Yay. Pendidikan Elka	1.650.000.000	23-Mar-13	23-Mar-18		660.000.000	660.000.000	-		-	-	-
10	Yay. Korpri Kodya Jakut	460.409.000	20-Oct-08	19-Oct-13	-	-	-	-	10.995.025	64	10.995.089	-
11	Yayasan Purna Bhakti Abdi Negara	625.000.000	19-Oct-13	18-Oct-18		250.000.000	250.000.000	-				-
12	PT. Prima Indo Bahari (PKS Lama)	738.190.006	15-Jun-09	14-Jun-14	82.662.098	82.662.098	165.324.196	-	28.766.410	3.967.781	32.734.191	0
13	PT. Prima Indo Bahari (PKS Baru)	876.218.235	15-Jun-14	14-Jun-19		175.243.647	175.243.647	-		-	-	-
14	Prima Alto Sejahtera	2.367.579.043	2-Mar-10	1-Mar-15	847.082.040	566.923.616	-	1.414.005.656	48.606.936	26.512.016	-	75.118.952
15	UD. Matahari Terbit	84.556.394	5-May-10	5-Apr-15	43.175.390	20.068.620	50.619.240	12.624.770	3.385.962	946.858	3.385.962	946.858
16	Yay. Al Amanah Sunter Agung	275.000.000	9-Jan-14	8-Jan-19		55.000.000	55.000.000	-		-	-	-
17	PT Pembangunan Jaya Ancol	1.183.789.522	5-Apr-10	4-Apr-15	-	265.120.162	265.120.162	-	7.753.514	-	7.753.514	0
18	Koperasi Pegawai Dinas Perikanan (SPBU)	981.593.198	16-Feb-11	17-Feb-16	-	207.392.926	207.392.926	-	-	-	-	-
19	PD. Sumber Alam	225.483.718	16-Feb-11	16-Feb-16	79.853.333	55.131.307	134.984.640	-	4.447.200	2.382.032	6.829.232	-
20	PT Bank DKI (34 bangunan kantor)	14.300.660.100	31-May-11	30-May-16	-	3.037.477.321	3.037.477.321	-	-	-	-	-
21	PT Bank DKI (38 lokasi utk 41 ruang ATM)	3.120.130.953	7-Jul-11	6-Jul-16	-	659.227.356	659.227.356	-	15.845.749	27.494.604	15.845.749	27.494.604
22	PT Bank DKI (22 kantor kecamatan)	2.609.622.450	7-Jul-11	6-Jul-16	-	275.683.015	-	275.683.015	14.299.400	27.568.301	14.299.400	27.568.301
23	PT Astra Daihatsu Motor	298.765.927	3-Jan-11	2-Jan-16	-	66.911.279	66.911.279	-	-	-	-	-
24	Perkumpulan Pemberantasan Tuberculosis Indonesia (PPTI)	25.000.000	18-Oct-11	17-Oct-16	-	5.000.000	5.000.000	-	-	-	-	-
25	PT. Alam Segar Jaya	719.293.062	28-Feb-12	27-Feb-17	-	143.371.360	143.371.360	-	5.545.496	-	5.545.496	-
26	Yayasan Ancol Barat	160.784.300	12-Apr-12	11-Apr-17	-	32.156.860	32.156.860	-	-	-	-	-
27	PT. Obayashi Jaya Konstruksi Joint Operation	990.000.000	12-Apr-12	11-Apr-15	-	-	-	-	-	-	-	-
28	Yayasah Harapan Bangsa (3 unit SD)	507.338.366	15-Jun-12	14-Jun-17	-	101.124.000	101.124.000	-	-	-	-	-
29	Yayasah Harapan Bangsa (TK dan SD)	338.225.578	27-Jan-15	26-Jan-20	-	60.000.000	60.000.000	-	-	-	-	-
30	PT. Wiradharma Sportindo	563.709.296	8-Nov-12	7-Nov-17	-	124.726.667	-	124.726.667	848.000	5.350.880	-	6.198.880
31	Koperasi Putri Salju	208.572.440	22-Nov-12	21-Nov-17	-	42.684.433	39.220.000	3.464.433	392.200	1.984.532	1.961.000	415.732
32	RS Atmajaya	25.000.000	29-Aug-13	29-Aug-18	-	1.666.667	-	1.666.667	15.000	250.000	-	265.000
33	Kajima Waskita	271.178.950	2-Sep-13	1-Sep-14		-	-	-		-	-	-
34	PT. Rukun Gaya Baru	650.000.000	12-Aug-09	10-Aug-14	-	-	-	-	-	-	-	-
35	Yay. Jemaat Sungai Yordan	125.000.000	5-Jul-12	4-Jul-17		125.000.000	125.000.000	-		-	-	-

Lampiran 4.1

NO.	PIHAK KETIGA	Nilai PKS Sewa	Jangka Waktu Sewa		POKOK PIUTANG SEWA ASET				PIUTANG DENDA SEWA ASET			
			Mulai	Berakhir	Saldo Audited 31-12-2013	Penambahan	Pengurangan	Saldo 31 Desember 2014	Saldo Audited 31-12-2013	Penambahan	Pengurangan	Saldo 31 Desember 2014
1	2	3	4	5	6	7	8		10	11	12	
36	Gereja Tiberias Indonesia	375.000.000	14-May-12	13-May-15	-	225.000.000	225.000.000	-	-	-	-	-
37	PT Nata Sempurna Abdi	75.000.000	4-Apr-05	3-Apr-10	60.000.000	-	-	60.000.000	136.260.000	21.900.000	-	158.160.000
38	Koperasi Karyawan Bina Sejahtera BP3W Kodya Jakarta Utara	42.750.000	30-May-05	29-May-10	-	-	-	-	718.200	-	-	718.200
39	Yay. Mahatma Gading	1.266.767.531	28-Oct-13	27-Oct-18		636.720.000	-	636.720.000		4.457.040	-	4.457.040
40	Yay. Al - Hidayah	40.000.000	14-Mar-13	14-Mar-18		25.000.000	25.000.000	-				-
41	PT. KMC Indonesia	400.000.000	25-Apr-14	25-Apr-19		80.480.000	80.480.000	-				-
42	Koperasi Pembina Profesi dan Olahraga Perairan (KPPOP)	430.400.000	19-Jun-14	18-Jun-19		86.080.000	86.080.000	-				-
43	Yay. Masjid Raya Al-Musyawarah	545.000.000	14-Oct-14	13-Oct-19		145.000.000	145.000.000	-				-
44	Koperasi Perikanan Mina Jaya	97.282.208	14-Oct-14	13-Oct-19		37.000.000	37.000.000	-		1.850.000	1.850.000	-
45	Yay. Al - Hikmah Sunter Jaya	30.000.000	31-Oct-14	30-Oct-19		30.000.000	30.000.000	-				-
46	PT. Flora Hijau Permai				48.000.000	-	-	48.000.000	-	-	-	-
47	Kadin Jakarta Barat	40.000.000	22-Feb-08	21-Feb-13	28.000.000	-	-	28.000.000	29.472.000	10.220.000	-	39.692.000
48	Yay. Pusat Pelatihan E & P	500.000.000	18-Sep-13	17-Sep-18	-	159.000.000	159.000.000	-	-	-	-	-
49	Yay. Pusat Pelatihan E & P	828.844.687	24-Aug-13	23-Aug-18		307.500.000	307.500.000	-		-	-	-
50	PT Antilope Madju Puri Indah	1.806.415.004	30-Nov-13	29-Nov-18		300.919.784	300.919.784	-		-	-	-
51	Palang Merah Indonesia Jakarta Barat	50.000.000	18-Sep-13	19-Sep-18		20.000.000	20.000.000	-		300.000	300.000	-
52	Yay. Pedidikan Cengkareng	339.243.885	18-Aug-09	17-Aug-14	-	-	-	-	13.925.087	-	13.925.087	-
53	Yay. Pendidikan Kemurnian	563.708.802	23-Apr-13	22-Apr-18		206.000.000	206.000.000	-		-	-	-
54	PT Petross Gas	2.778.654.183	1-Apr-10	31-Mar-15	-	622.304.246	622.304.246	-	-	-	-	-
55	Yay. Pendidikan Pelita Harapan	2.500.000.000	1-Jul-10	30-Jun-15	-	-	-	-	-	-	-	-
56	Yayasan Suhargo Gondokusumo	530.000.000	25-Jun-12	24-Jun-17	-	-	-	-	-	-	-	-
57	Yayasan Muslim Bojong Indah	30.000.000	19-Apr-12	18-Apr-17	-	5.000.000	5.000.000	-	-	-	-	-
58	Yayasan Pendidikan Citra Kasih (Blok bl. 11-12	730.000.000	12-Apr-12	11-Apr-17	-	375.000.000	375.000.000	-	-	-	-	-
59	PT. Davalty Mugitama Gasindo	2.395.764.506	15-Mar-12	14-Mar-17	-	477.530.000	477.530.000	-	-	23.876.500	23.876.500	-
60	Yay. Pendidikan Islam Al Huda	45.000.000	29-Apr-08	28-Apr-11	15.000.000	-	-	15.000.000	34.605.000	5.475.000	-	40.080.000
61	PT Petroleum Sukses	882.950.000	27-Apr-06	26-Apr-11	706.360.000	-	-	706.360.000	1.329.899.790	257.821.400	-	1.587.721.190
62	Yay. Pendidikan Dian Kasih	46.000.000	7-Sep-09	7-Sep-14	-	-	-	-	-	-	-	-
63	PT Pentrago Fertila Utama	500.000.000	23-Oct-07	23-Oct-12	500.000.000	-	-	500.000.000	761.500.000	182.500.000	-	944.000.000
64	Yayasan Diannanda	169.112.789	21-Nov-07	20-Nov-12	-	-	-	-	-	-	-	-
65	YAYASAN DIANNANDA (TK)	253.643.183	20-Nov-12	19-Nov-17		143.262.000	143.262.000	-				-
66	Yay. Jemaat Gereja Kristen Kedoya Jakarta Barat	175.000.000	14-Nov-12	14-Nov-17	-	-	-	-	-	-	-	-
67	Alfa Indah Sportindo	546.411.042			-	73.034.000	73.034.000	-	-	-	-	-
68	PT. Alita Praya Mitra	802.200.000	23-Nov-07	21-Feb-12	204.030.000	-	-	204.030.000	120.971.760	-	-	120.971.760
69	Perusahaan Umum Damri	2.500.000.000	1-Nov-12	1-Nov-17	-	500.000.000	500.000.000	-	15.750.000	-	15.750.000	-
70	Yayasan Tanimbar Lestari	136.370.930	5-May-12	8-May-17	-	35.770.930	35.770.930	-	-	-	-	-
71	Ikrar Anugerah Perkasa	385.000.000	12-Sep-12	11-Sep-17	100.000.000	75.000.000	-	175.000.000	7.500.000	3.750.000	-	11.250.000
72	Koperasi Pegawai Dinas Pariwisata	125.000.000	30-Dec-08	29-Nov-13	100.000.000	-	-	100.000.000	90.075.000	36.500.000	-	126.575.000
73	Koperasi Pegawai Dinas Koperasi & UKM	30.000.000	14-Jul-08	13-Jul-13	12.000.000	-	-	12.000.000	8.598.000	4.380.000		12.978.000
74	PT Multi Kontrol Nusantara	250.000.000	14-Dec-09	13-Dec-14	-	-	-	-	-	-	-	-

Lampiran 4.1

NO.	PIHAK KETIGA	Nilai PKS Sewa	Jangka Waktu Sewa		POKOK PIUTANG SEWA ASET				PIUTANG DENDA SEWA ASET			
			Mulai	Berakhir	Saldo Audited 31-12-2013	Penambahan	Pengurangan	Saldo 31 Desember 2014	Saldo Audited 31-12-2013	Penambahan	Pengurangan	Saldo 31 Desember 2014
1	2	3	4	5	6	7	8		10	11	12	
75	Yay. Putera Bahagia	1.157.559.375	14-Jun-14	13-Jun-19		231.511.875	231.511.875	-				-
76	CV Kandang Mas	180.386.975	29-Dec-10	28-Dec-15	-	38.112.512	38.112.512	-	-	-	-	-
77	Himpunan Penyayang Binatang	30.000.000	30-Jun-11	29-Jun-16	-	-	-	-	-	-	-	-
78	Koperasi BLU Trans Jakarta Busway	2.047.640.000	15-Jun-11	14-Jun-14	-	122.893.750	122.893.750	-	-	-	-	-
79	PT Safari Persada	986.491.268	7-Jul-11	6-Jul-16	283.815.000	202.528.900	-	486.343.900	19.106.500	10.421.390	-	29.527.890
80	PT. Asri Karya Indah Pesona	620.080.226	1-Jan-12	31-Dec-16	-	127.303.880	127.303.880	-	-	-	-	-
81	Yayasan Pantara	112.741.859	8-Aug-12	7-Aug-17	10.600.000	19.963.333	-	30.563.333	3.731.200	59.518.800	63.250.000	-
82	PT. Griya Berlian	3.190.000.000	29-Nov-12	28-Nov-17	52.083.333	1.212.916.666	1.265.000.000	(0)	10.625.000	-	-	10.625.000
83	CV Satu Nafas	500.000.000	3-Jul-08	2-Jul-13	350.000.000	-	-	350.000.000	325.400.000	-	-	325.400.000
84	Koperasi Taman Marga Satwa Ragunan	1.268.345.916	1-Jan-12	31-Dec-16	-	-	-	-	-	-	-	-
85	PT. Harco Jaya Abadi	2.500.000.000	1-Jun-11	31-May-16	-	-	-	-	-	-	-	-
86	CV. Virgini	986.491.268	4-Apr-12	3-Apr-17		-	-	-		-	-	-
87	PT Figur Karya Semesta	311.625.000	10-Dec-12	10-Dec-17	-	-	-	-	140.854.500	-	140.854.500	-
88	PT. FIGURKARYA SEMESTA	507.338.366	10-Dec-12	10-Dec-17		185.400.000	90.000.000	95.400.000		9.270.000		9.270.000
89	PT Ratax Armada	500.000.000	11-Aug-06	11-Aug-11	-	-	-	-	33.250.000	-	33.250.000	-
90	PT Bank DKI (Nyi Ageng Serang)	250.000.000	12-Nov-07	11-Nov-12	-	-	-	-	6.300.000	-	6.300.000	-
91	PD Pembangunan Sarana Jaya	1.200.000.000	4-Apr-05	4-Apr-10	-	-	-	-	720.000	-	-	720.000
92	Lembaga Konsultasi Bantuan Hukum Perempuan dan Keluarga	37.500.000	13-Oct-06	12-Oct-11	-	-	-	-	735.000	-	-	735.000
93	PT. Harkat Abadi Sukses				100.000.000	-	-	100.000.000	-	-	-	-
94	Yayasan Nawami Bhakti	375.000.000	15-Oct-12	15-Oct-17	18.750.000	131.250.000	150.000.000	-	3.750.000	450.000	-	4.200.000
95	PT. Harco Jaya Abadi	2.100.000.000	1-Jun-06	30-May-11	-	-	-	-	1.000.000	-	-	1.000.000
96	PT Aksara Andalan Prima Lokasi Kp. Rambutan	4.246.908.500	21-Apr-08	21-Apr-13	3.167.725.100	-	-	3.167.725.100	3.852.422.363	930.072.962	-	4.782.495.324
97	PT T. Energy (PKS Lama)	2.700.000.000	1-Dec-08	30-Nov-13	-		-	-	198.516.286	115.465.177	-	313.981.463
98	PT T. Energy (PKS Baru)	1.832.055.212	1-Dec-13	1-Dec-18				-				-
99	Yay. Perguruan Rakyat	750.000.000	2-Feb-14	1-Feb-19		150.000.000	150.000.000	-				-
100	KOPERASI SERBA USAHA CEGER JAYA	150.000.000	25-Apr-13	24-Apr-18				-				-
101	YAYASAN DHARMA SISWA	250.000.000	27-Apr-13	26-Apr-18		100.000.000	100.000.000	-				-
102	Perkumpulan Keluarga Berencana Indonesia	32.500.000	25-May-11	24-May-16	-	-	-	-	-	-	-	-
103	PT Bank BNI (Persero) Tbk	375.000.000	1-Jun-09	31-May-14	-	-	-	-	375.000	-	-	375.000
104	PT Bank Mandiri	300.000.000	7-Jun-09	6-Jun-14	-	-	-	-	-	-	-	-
105	PT. BANK MANDIRI (PERSERO) Tbk	1.202.960.000	7-Jun-14	6-Jun-19		1.202.960.000	1.202.960.000	-				-
106	Yay. Rumah Bersalin Bidara Mulia	67.644.916	16-Jun-09	15-Jun-14	-	15.149.000	15.149.000	-	-	-	-	-
107	PT Bianglala Metropolitan	2.189.585.000	13-Jan-11	12-Jan-16	437.917.000	-	-	437.917.000	-	21.895.850	-	21.895.850
108	Kadin Jakarta Timur	125.000.000	13-Sep-11	12-Sep-16	8.333.333	27.083.333	-	35.416.667	2.350.000	11.475.000	-	13.825.000
109	Yayasan Baitul Muhajirin	30.000.000	1-Jan-13	31-Dec-18	-	5.000.000	-	5.000.000		250.000	-	250.000
110	PT. Pal Jayabumi Utama	1.250.000.000	18-Jan-06	18-Jan-11	1.000.000.000	-	-	1.000.000.000	1.998.750.000	181.000.000	-	2.179.750.000
111	Yayasan Nurmala Hikmah	56.370.930	1-Jun-11	1-Jun-16	-	-	-	-	-	17.500	-	17.500

Lampiran 4.1

NO.	PIHAK KETIGA	Nilai PKS Sewa	Jangka Waktu Sewa		POKOK PIUTANG SEWA ASET				PIUTANG DENDA SEWA ASET			
			Mulai	Berakhir	Saldo Audited 31-12-2013	Penambahan	Pengurangan	Saldo 31 Desember 2014	Saldo Audited 31-12-2013	Penambahan	Pengurangan	Saldo 31 Desember 2014
1	2	3	4	5	6	7	8		10	11	12	
112	YAYASAN PENDIDIKAN NURMALA HIKMAH	56.370.871	1-Jun-11	1-Jun-16		38.783.593	31.836.000	6.947.593		595.508		595.508
113	PT Hyunwoo Trading Indonesia	1.111.600.000	5-May-08	4-May-13	1.111.600.000	-	-	1.111.600.000	1.068.914.560	-	-	1.068.914.560
114	PT. BNI (PERSERO) TBK (CABUT JATINEGARA)	425.000.000	1-Apr-11	31-Mar-16		318.750.000		318.750.000		21.250.000		21.250.000
115	KOPERASI KARYAWAN RSUD PASAR REBO	842.181.687	1-Jan-12	31-Dec-16		398.688.840		398.688.840		23.781.492		23.781.492
116	DEWAN PIMPINAN PUSAT PERSATUAN ARTIS MUSIK MELAYU DANGDUT INDONESIA (DPP PAMMI)	50.000.000	29-Apr-14	28-Apr-19		10.000.000	10.000.000	-				-
117	PT. SATRIA CIPTA PERKASA	2.252.972.568	13-May-14	12-May-19		420.000.000	420.000.000	-		20.580.000		20.580.000
118	YAYASAN PENDIDIKAN DA'WAH ISLAM AL-FALAH PONDOK KELAPA	112.741.859	18-Sep-13	17-Sep-18		27.066.667	20.000.000	7.066.667		1.060.000		1.060.000
119	YAYASAN AL-MUHSININ ALFA INDAH	550.000.000	24-Jul-06	23-Jul-18		250.000.000	250.000.000	-		1.200.000		1.200.000
120	PT. BUMI BINTANG BERSATU	700.000.000	2-Jul-14	1-Jul-19		120.000.000	120.000.000	-				-
121	KOPERASI PEGAWAI PEMERINTAH KOTA ADM. JAKARTA BARAT 'WIJAYA KUSUMA'	55.000.000	8-Aug-14	7-Aug-19		22.000.000	22.000.000	-		165.000	165.000	-
123	SWADAYA PANDUARTHA	500.000.000	30-Oct-14	30-Oct-19		100.000.000	100.000.000	-		4.700.000		4.700.000
124	YAYASAN AL MUHAJIRIN PONDOK KOPI	422.781.972	17-Nov-14	16-Nov-19		115.000.000	115.000.000	-				-
125	PT. MAC SARANA DJAYA	500.000.000	23-Dec-13	23-Dec-18		500.000.000	500.000.000	-				-
126	PT. MAC SARANA DJAYA	550.000.000	23-Dec-13	23-Dec-18		550.000.000	550.000.000	-				-
127	PT. MAC SARANA DJAYA	625.000.000	23-Dec-13	23-Dec-18		625.000.000	625.000.000	-				-
128	PT. INDOSAT Tbk.	500.000.000	17-Mar-14	21-Dec-16		500.000.000	500.000.000	-				-
129	PT. INDOSAT Tbk.	537.060.035	11-Mar-14	23-Nov-16		537.060.035	537.060.035	-				-
130	PT. NETWAVE MULTIMEDIA					27.300.000	27.300.000	-				-
131	Yayasan Jemaat Gereja Kristen Indonesia Puri Indah	175.000.000				35.000.000	35.000.000					
132	Tunas Dipta	4.350.000.000				2.250.000.000	665.000.000	1.585.000.000				-
133	PT. Setia Utama Island	5.590.000.000	18-Dec-14	17-Dec-19		1.118.000.000	1.118.000.000	-				
TOTAL PIUTANG					***10.499.270.884***	***26.622.612.598***	***22.517.443.024***	***14.604.440.458***	***10.601.159.364***	***2.123.035.017***	***472.084.382***	***12.252.109.999***

Lampiran 4.2

DAFTAR PIUTANG KERJASAMA ATAS PEMANFAATAN ASET MILIK PEMERINTAH PROVINSI DKI JAKARTA
DALAM BENTUK BOT/BTO PER 31 DESEMBER 2014

No.	Pihak Ketiga	Thn PKS	Jangka Waktu PKS	Nilai Kontribusi PKS BOT/BTO	Piutang Pokok Per 31 Des 2013	Mutasi 2014		Piutang Pokok Per 31 Des 2014	Piutang Denda Per 31 Des 2013	Mutasi 2014		Piutang Denda Per 31 Des 2014
						Penambahan	Pengurangan			Penambahan	Pengurangan	
1	2	3	4	5	6	7	8	9	10	11	12	13
1	PT. Kempas Indah Indonesia	1997	1999 s/d 2024	910.000.000				-				-
2	PT. Duta Pertiwi Tbk	1997	1997 s/d 2017	460.000.000				-				-
3	PT. Duta Pertiwi Tbk	1999	1999 s/d 2029	1.450.000.000				-				-
4	PT. Rointan Eka Jaya	2001	2001 s/d 2031	1.250.000.000				-	14.400.000			14.400.000
5	PT. Duta Masa Nusa	2003	2006 s/d 2031	2.000.000.000	500.000.000	-		500.000.000		-		-
6	PT. Duta Pertiwi Tbk	2003	2004 s/d 2029	1.500.000.000				-				-
7	PT. Gading Raya Propertindo	2004	2004 s/d 2029	3.500.000.000				-				-
8	PT. Hotel Cikini Raya	2006	2008 s/d 2032	6.150.000.000		1.350.000.000		1.350.000.000	3.600.000	450.900.000		454.500.000
9	PT. Grand Indonesia	2009	2008 s/d 2035	53.074.000.000		316.500.000	316.500.000	-		-		-
10	PT. Jaya Real Property	2011	2012 s/d 2037	6.957.000.000		126.000.000	126.000.000	-				-
11	PT. Fajar Setia Mandiri	2002	2003 s/d 2023	2.218.000.000		-		-	123.050.000	-		123.050.000
12	PT. AGB Tuna (Coldstorage)	2004	2004 s/d 2024	600.000.000				-	73.150.000			73.150.000
13	Yayasan Al-Muhajirin	2005	2005 s/d -	-				-				-
14	PT. Gamma Investa Lestari	2006	2005 s/d 2030	1.500.000.000		60.000.000	60.000.000	-				-
15	Gereja Protestan Minahasa	2006	2006 s/d -	-				-				-
16	PT. AGB Tuna (Pabrik Es)	2006	2006 s/d 2026	450.000.000				-	48.700.000			48.700.000
17	PT. Duta Pertiwi Tbk	2008	2006 s/d 2031	7.453.280.000	42.000.000	252.000.000	252.000.000	42.000.000				-
18	PT. Gerak Maju Abadi	1997	1997 s/d 2017	5.315.000.000		500.000.000		500.000.000	57.225.000	182.500.000		239.725.000
19	PT. Bina Citra Tataswati	2000	2002 s/d 2040	200.000.000				-				-
20	Yayasan Tunas Muda	2000	2000 s/d 2025	911.281.328	17.421.250	36.602.500	54.023.750	-				-
21	Yayasan Pendidikan Tiara Kasih	2001	2001 s/d 2026	562.500.000		22.500.000	22.500.000	-				-
22	Yayasan Katolik Mardi Luhur	2001	2001 s/d 2026	911.281.326	181.676.458	4.538.710		186.215.168	159.829.725	64.274.060		224.103.785
23	PT. Pesona Marga Mandiri	2003	2004 s/d 2029	7.494.152.500		395.266.667	296.450.000	98.816.667	22.253.350	167.790.700		190.044.050
24	Yayasan Patmos	2003	2006 s/d 2031	2.629.958.657		73.205.000	73.205.000	-				-
25	Yay. Pusat Pelatihan E&P	2003	2006 s/d 2031	2.446.290.730		70.738.430	70.738.430	-				-
26	Gereja Bethel Jemaat Ecclesia	2005	2005 s/d -	-				-				-
27	Yayasan Pendidikan Bukit Sion	2006	2008 s/d 2033	6.929.568.694	285.000.001	40.249.999	320.250.000	5.000.000	99.745.000	42.420.000		142.165.000
27	PT. Langgeng Ayom Lestari	1990	1991 s/d 2021	2.605.000.000		250.000.000	250.000.000	-				-
28	Yay. Sapta Nawami Bhakti	1992	1992 s/d 2012	351.779.690				-				-
29	PT. Dharma Alumas Sakti	1992	1997 s/d 2044	22.271.759.150		183.181.021	183.181.021	-	60.104.931.681	3.846.801	33.580.200	60.075.198.282
30	PT. Bakrie Investindo	1992	1997 s/d 2044	18.237.500.000		150.000.000	150.000.000	-	23.977.233.262	150.000		23.977.383.262
31	PT. Pasific Bangun Mas	2001	2001 s/d 2026	700.000.000				-	116.600.000			116.600.000
32	PT. Perwita Margasakti	2003	2003 s/d 2028	2.500.000.000				-	21.000.000			21.000.000
33	PT. Metropolitan Kentjana	2008	2006 s/d 2031	24.912.000.000	277.500.000	457.500.000	735.000.000	-	1.152.000	19.600.000		20.752.000
34	PT. Perwita Margasakti	2010	2010 s/d 2035	5.220.000.000		54.000.000	54.000.000	-	1.200.000			1.200.000
35	Yayasan Tugasku	1998	2004 s/d 2024	1.250.950.000	700.000.000			700.000.000				-
36	Yay. Pend. Pemb. Bangsa	2003	2003 s/d 2028	-				-				-
37	PT. Fajar Setia Mandiri	2003	2003 s/d 2023	1.600.000.000	70.000.000	63.750.000		133.750.000	148.748.000	115.120.000		263.868.000
38	PT. Pasific Prima Buana Mas	2004	2004 s/d 2029	250.000.000				-	2.389.783.429		179.867.956	2.209.915.473
39	PT. Wahana Cipta Sejahtera	2004	2004 s/d 2029	2.350.000.000				-	6.750.000			6.750.000
40	PT. Wahana Cipta Sejahtera	2006	2006 s/d 2031	3.000.000.000				-	63.500.000			63.500.000
41	Yayasan Darul Ma'arif	2006	2006 s/d -	-				-				-
42	PT. AAP				4.302.396			4.302.396				-
43	Eks. Unit Komp. Aloca PT. TDP	JP	30 Tahun		540.000.000			540.000.000				-
44	Eks. PDUK		30 Tahun		400.000.000			400.000.000				-
45	T. Kav No.I.C.2	JT	25 Tahun		525.000.000			525.000.000				-
46	Tanah Kayling Blok III A (PT. MML)	JT	30 Tahun		1.510.000			1.510.000				-
47	Tanah Kav Blok II/J.14 (Eks. PD.P)	JT	30 Tahun		450.000.000			450.000.000				-
	JUMLAH			**202.121.302.075**	**3.994.410.105**	**4.406.032.327**	**2.963.848.201**	**5.436.594.231**	**87.432.851.447**	**1.046.601.561**	**213.448.156**	**88.266.004.852**

REKAPITULASI PENDAPATAN DAN PIUTANG SEWA PEMANFAATAN TITIK REKLAME
PER 31 DESEMBER 2014

No	Nama Perusahaan	Jenis Sarana	Lokasi	Nilai SPS	Piutang per 31 Desember 2013	Penambahan	Pengurangan	Saldo Piutang s/d 31 Desember 2014	Keterangan
1	PT. Nindhotama Kharisma	JPO	Jl. MH. Thamrin dpn Gedung BII, Kebon Kacang, Jakarta Pusat	341.500.000	341.500.000		341.500.000	0	Lunas 14 Mei 2014
2	PT. Caesar	Bahu Jalan	Jl. Tol Pluit Tomang / Jl. Latumenten, Jakarta Barat	170.000.000	170.000.000			170.000.000	Titik B-6A; SK Nomor 46/SK/BPKD/PPTR/X/09 tanggal 6-10-2009
3	PT. Billy Sinar Pratama	JPO	Jl. Daan Mogot dpn Suzuki Motor Ex. Kymco Motor, Jakarta Barat	39.500.000	39.500.000			39.500.000	SK Nomor 145/SK/BPKD-PPTR/III/2010 tanggal 11-03-2010
4	PT. Ditadini Neo Swara	Halte Busway Bagian Dalam	Koridor 1 (19 unit)	25.000.000	25.000.000			25.000.000	SPS Nomor 177/SPS/BPKD-PPTR/IV/2010 tanggal 23-
5	PT. Starindo Pola Abadi	Halte Bus Reguler	Jl. Mayjen Sutoyo dpn UKI, Jakarta Timur	25.741.000	25.741.000			25.741.000	
6	PT. Garis Mediatama	JPO	Jl. HR. Rasuna Said dpn Depkes, Jakarta Selatan	157.500.000	157.500.000			157.500.000	SPS Nomor 158/SPS/BPKD-PPTR/III/2010 tanggal 19-
7	PT. Dinamika Mitra Internusa	JPO	Jl. Mampang Prapatan dpn Imigrasi, Kec.Mampang Prapatan, Jaksel	372.000.670	186.000.335			186.000.335	Tahap I Lunas 6 Sept 2011
8	PT. Dinamika Mitra Internusa	Pos Polisi	Jl. Matraman Raya-Slamet Riyadi, Kec.Matraman Jak Timur	68.000.670	34.000.335			34.000.335	Tahap I Lunas 18 Nov 2011
9	PT. Dinamika Mitra Internusa	Pos Polisi	Jl. Bekasi Barat samping Fly Over, Kec.Jatinegara Jak Timur	27.000.670	13.500.335			13.500.335	Tahap I Lunas 18 Nov 2011
10	PT. Dinamika Mitra Internusa	Titik S-9B	Jl. Panglima Polim_Jl.Sambas, Kec.Keb Baru, Jak Sel	400.000.670	200.000.335			200.000.335	Tahap I Lunas 6 Sept 2011
11	PT. Dinamika Mitra Internusa	JPO	Jl. Warung Jati Barat depan Hotel Jati Padang, Kec.Ps Minggu Jak Sel	226.000.670	113.000.335			113.000.335	Tahap I Lunas 7 Sept 2011
12	PT. Puri Anugerah Utama	Pos Polisi	Jl. S.Parman-Jl.Palmerah, Kec.Palmerah Jak Barat	105.000.670	52.500.335			52.500.335	Tahap I Lunas 18 Nov 2011
13	PT. Simpati Advertising	JPO	Samping Pasar raya Blok M, Jl. Sultan Iskandrsyah Melawai, Jakarta Selatan	6.690.450	6.690.450			6.690.450	Belum dibayar Denda Pembatalan Sewa Tirek

No	Nama Perusahaan	Jenis Sarana	Lokasi	Nilai SPS	Piutang per 31 Desember 2013	Penambahan	Pengurangan	Saldo Piutang s/d 31 Desember 2014	Keterangan
14	PT. Puri Anugerah Utama	JPO	Jl. Kramat Raya depan Rivoli/Xerox, Senen, Jakarta Pusat	254.589.000	127.294.500			127.294.500	Tahap I Lunas 27 Feb 2012
15	PT. Semarak Tata Pariwara	JPO	Jl. Salemba Raya depan UI, Senen, Jakarta Pusat	22.100.000		22.100.000		22.100.000	Belum dibayar Denda Pembatalan Sewa Tirek
16	PT. Puri Anugerah Utama	JPO	Jl. Kramat Raya depan Gd YAI/CTC, Senen, Jakarta Pusat	289.900.000	289.900.000			289.900.000	Belum dibayar
17	PT. Semarak Tata Pariwara	JPO	Jl. Salemba Raya dpn Carolus, Senen, Jakarta Pusat	22.100.000		22.100.000		22.100.000	Belum dibayar Denda Pembatalan Sewa Tirek
18	PT. Puri Anugerah Utama	JPO	Jl. HayamWuruk depan Htl Jayakarta, Taman Sari, Jakarta Barat	285.500.000	142.750.000			142.750.000	Tahap I Lunas 27 Feb 2012
19	PT. Caesar	Titik B1B	Jl Letjen S.Parman Palmerah, Jakarta Barat	472.600.000	236.300.000			236.300.000	Tahap I Lunas 7 Sept 2011
20	PT. Caesar	Titik B1A	Jl Letjen S.Parman Palmerah, Jakarta Barat	472.600.000	236.300.000			236.300.000	Tahap I Lunas 7 Sept 2011
21	PT. Caesar	Titik P7B	Jl, HR Rasuna/Latuharhari, Menteng Jakarta Pusat	945.000.000	472.500.000			472.500.000	Tahap I Lunas 7 Sept 2011
22	PT. Mida Jaya	Titik B10A	Jl. Arjuna/Jl Tol Jakarta-Merak, Kec. Grogol Petamburan Jak-Bar	122.000.000	122.000.000			122.000.000	Belum dibayar Denda Pembatalan Sewa Tirek
23	PT. Puri Anugerah Utama	JPO	Jl. Warung buncit raya dpn Grha Inti Fauji, Kec Ps Minggu, Jak Sel	353.000.670	176.500.335			176.500.335	Tahap I Lunas 25 Januari 2012 dikeluarkan 2x SPS
24	PT. Puri Anugrah Utama	JPO	Jl. Matraman Raya dpn BCA, Kec. Matraman Jak-Sel	280.067.000	280.067.000		280.067.000	0	Lunas 20 Mei 2014
25	PT. Dinamika Mitra Internusa	JPO	Jl. Casablanca depan Halte SD/Pemakaman, Kec.Tebet Jak-Sel	200.900.000	200.900.000		200.900.000	0	Lunas 25 Agustus 2014
26	PT. Magna Astro Prontonusa	JPO	Jl. HR. Rasuna Said depan Four Season Kec.Setiabudi Jak-Sel	1.551.000.000		1.551.000.000		1.551.000.000	SPS No. 5247/-078.615 Tanggal 1 Desember 2014
27	PT. Magna Astro Prontonusa	JPO	Jl. HR. Rasuna Said depan Kedubes Turki Kec.Setiabudi Jak-Sel	1.610.000.000		1.610.000.000		1.610.000.000	SPS No. 5246/-078.615 Tanggal 1 Desember 2014
28	PT. Magna Astro Prontonusa	JPO	Jl. HR. Rasuna Said depan Depkes Kec.Setiabudi Jak-Sel	1.850.900.000		1.850.900.000		1.850.900.000	SPS No. 5248/-078.615 Tanggal 1 Desember 2014

No	Nama Perusahaan	Jenis Sarana	Lokasi	Nilai SPS	Piutang per 31 Desember 2013	Penambahan	Pengurangan	Saldo Piutang s/d 31 Desember 2014	Keterangan
29	PT. Magna Astro Prontonusa	JPO	Jl. HR. Rasuna Said depan Indorama Kec.Setiabudi Jak-Sel	1.967.000.000		1.967.000.000		1.967.000.000	SPS No. 5243/-078.615 Tanggal 1 Desember 2014
30	PT. Unggul Dian Perkasa	JPO	Jl. Jend. Sudirman depan Ratu Plaza Kec.Kebayoran Baru Jak-Sel	3.500.000.000		3.500.000.000		3.500.000.000	SPS No. 5244/-078.615 Tanggal 1 Desember 2014
31	PT. Insite Media	JPO	Jl. Jend. Sudirman depan Polda Metro Jaya Kec.Kebayoran Baru Jak-Sel	5.849.800.000		5.849.800.000		5.849.800.000	SPS No. 5249/-078.615 Tanggal 1 Desember 2014
32	PT. Prisma Harapan	JPO	Jl. HR. Rasuna Said dpn Pasar Festival, Kec.Setiabudi Jak-Sel	2.101.000.000		2.101.000.000	2.101.000.000	0	Lunas 30 Desember 2014
				5.684.292.140	**3.649.445.295**	**18.473.900.000**	**2.923.467.000**	**19.199.878.295**	

DAFTAR STOCK OPNAME PERSEDIAAN DI SKPD
PER 31 DESEMBER 2014

No.	NAMA SKPD/UKPD	NILAI PERSEDIAAN (Rp)
1	2	3
1	DINAS PERINDUSTRIAN DAN ENERGI	65.254.011.739
2	DINAS PARIWISATA DAN KEBUDAYAAN	35.795.206.260
3	DINAS PERTAMANAN DAN PEMAKAMAN	31.560.267.834
4	DINAS PELAYANAN PAJAK	24.112.577.015
5	UPT Pusat Pengembangan dan Pelayanan Informasi Pariwisata	22.944.707.489
6	DINAS PEMADAM KEBAKARAN DAN PENANGGULANGAN BENCANA	22.015.969.804
7	DINAS KEBERSIHAN	19.096.038.138
8	BLUD RS Tarakan	16.119.412.241
9	Sudin Kebersihan - Jaktim	12.162.879.098
10	BLUD RS Koja	12.105.499.823
11	BADAN PEMBERDAYAAN MASYARAKAT, PEREMPUAN DAN KB	11.127.486.501
12	BLUD Laboratorium Kesehatan Daerah	10.879.370.041
13	UPT Laboratorium Lingkungan Hidup Daerah	9.393.970.102
14	Sudin Kebersihan - Jakut	8.842.827.568
15	DINAS PERUMAHAN DAN GEDUNG PEMDA	8.695.434.550
16	BLUD RS Budhi Asih	8.507.705.583
17	Sudin Pemadam Kebakaran dan Penanggulangan Bencana - Jaksel	8.363.923.810
18	DINAS PEKERJAAN UMUM	8.254.947.229
19	DINAS KEPENDUDUKAN DAN PENCATATAN SIPIL	8.091.874.545
20	BLUD RS Cengkareng	8.058.030.108
21	DINAS KESEHATAN	7.610.253.960
22	BLUD RS Pasar Rebo	7.124.552.176
23	Sudin Perindustrian dan Energi - Jakbar	6.645.636.117
24	Sudin Perindustrian dan Energi - Jakut	5.681.035.128
25	Sudin Perindustrian dan Energi - Jaksel	5.668.014.488
26	DINAS SOSIAL	5.341.898.623
27	Sudin Kebersihan - Jakpus	5.208.428.233
28	BLUD Puskesmas Kec. Cipayung - Jaktim	5.175.611.615
29	Sudin Perindustrian dan Energi - Jaktim	4.774.478.330
30	Sudin Kebersihan - Jakbar	4.569.953.814
31	DINAS OLAH RAGA DAN PEMUDA	4.463.170.410
32	BLUD Puskesmas Kec. Kemayoran - Jakpus	4.355.712.380
33	BLUD Puskesmas Kec. Jagakarsa - Jaksel	4.354.009.668
34	BLUD Puskesmas Kec. Cilincing - Jakut	4.287.322.134
35	BLUD Puskesmas Kec. Kebon Jeruk - Jakbar	4.205.387.206
36	BLUD Puskesmas Kec. Pasar Rebo - Jaktim	4.055.941.578
37	BLUD RS Duren Sawit	4.030.982.406
38	BLUD Puskesmas Kec. Kembangan - Jakbar	4.021.573.598
39	UPT Sistem Pengendalian Lalulintas	3.964.102.842
40	BLUD Puskesmas Kec. Koja - Jakut	3.910.281.400
41	BLUD Puskesmas Kec. Cengkareng - Jakbar	3.869.222.613
42	BADAN PENGELOLA KEUANGAN DAERAH	3.793.701.441
43	BLUD Puskesmas Kec. Penjaringan - Jakut	3.745.041.759
44	UPT Pusat Pengujian Kendaraan Bermotor	3.694.809.236
45	BLUD Puskesmas Kec. Kebayoran Lama - Jaksel	3.655.437.287
46	BLUD Puskesmas Kec. Gambir - Jakpus	3.643.423.021
47	BLUD Puskesmas Kec. Kalideres - Jakbar	3.623.559.836
48	BLUD Puskesmas Kec. Kramat Jati - Jaktim	3.614.347.753
49	Sudin Perindustrian dan Energi - Jakpus	3.461.048.185
50	BLUD Puskesmas Kec. Tebet - Jaksel	3.392.442.997
51	BLUD Puskesmas Kec. Ciracas - Jaktim	3.295.143.798
52	BLUD Puskesmas Kec. Tambora - Jakbar	3.290.424.291
53	BLUD Puskesmas Kec. Kelapa Gading - Jakut	3.256.715.648
54	BLUD Puskesmas Kec. Pancoran - Jaksel	3.170.576.809
55	BLUD Puskesmas Kec. Pademangan - Jakut	3.112.810.967
56	BLUD Puskesmas Kec. Palmerah - Jakbar	3.014.173.228
57	BLUD Puskesmas Kec. Pulo Gadung - Jaktim	2.991.318.285
58	BLUD Puskesmas Kec. Jatinegara - Jaktim	2.987.825.434
59	BLUD Puskesmas Kec. Tanjung Priok - Jakut	2.938.997.555
60	BLUD Puskesmas Kec. Tanah Abang - Jakpus	2.929.305.334
61	BLUD Puskesmas Kec. Pasar Minggu - Jaksel	2.893.390.750
62	BLUD Puskesmas Kec. Menteng - Jakpus	2.873.844.469
63	BLUD Puskesmas Kec. Makasar - Jaktim	2.625.405.092
64	BLUD Puskesmas Kec. Sawah Besar - Jakpus	2.523.737.326
65	BLUD Puskesmas Kec. CAKUNG - Jaktim	2.517.855.272

No.	NAMA SKPD/UKPD	NILAI PERSEDIAAN (Rp)
1	2	3
66	BLUD Puskesmas Kec. Kebayoran Baru - Jaksel	2.421.312.470
67	BLUD Puskesmas Kec. Taman Sari - Jakbar	2.414.696.555
68	BLUD Puskesmas Kec. Senen - Jakpus	2.401.799.319
69	BADAN PERPUSTAKAAN DAN ARSIP DAERAH	2.352.184.569
70	Balai Pengujian Mutu dan Pengolahan Hasil Perikanan	2.326.976.135
71	BLUD Puskesmas Kec. Pesanggrahan - Jaksel	2.221.611.217
72	BADAN PENGELOLA LINGKUNGAN HIDUP DAERAH	2.217.778.910
73	BLUD Taman Marga Satwa Ragunan	2.214.835.135
74	Sudin Pemadam Kebakaran dan Penanggulangan Bencana - Jaktim	2.204.383.386
75	BLUD Puskesmas Kec. Cempaka Putih - Jakpus	2.156.840.457
76	BLUD Puskesmas Kec. Grogol Petamburan - Jakbar	1.898.728.149
77	BLUD Puskesmas Kec. Matraman - Jaktim	1.834.369.444
78	Sudin Kebersihan - Jaksel	1.820.682.738
79	BLUD Puskesmas Kec. Johar Baru - Jakpus	1.811.419.839
80	DINAS PENGAWASAN DAN PENERTIBAN BANGUNAN	1.806.811.644
81	BLUD Transjakarta Busway	1.781.634.780
82	BLUD Puskesmas Kec. Cilandak - Jaksel	1.682.499.058
83	BLUD Puskesmas Kec. Mampang Prapatan - Jaksel	1.576.210.851
84	Pusat Pelayanan Kesehatan Pegawai	1.554.177.262
85	Museum Tekstil	1.541.766.334
86	BLUD Puskesmas Kec. Duren Sawit - Jaktim	1.458.622.490
87	Sudin Kesehatan - Jakut	1.335.613.774
88	Unit Pengelola Kawasan Monumen Nasional	1.278.399.136
89	Museum Sejarah	1.244.783.040
90	BLUD Puskesmas Kec. Setiabudi - Jaksel	1.212.570.586
91	DINAS KOMUNIKASI, INFORMATIKA DAN KEHUMASAN	1.198.740.170
92	Laboratorium Kesehatan Masyarakat Veteriner	1.194.123.613
93	Unit Pengolahan Limbah Septictank	1.120.085.219
94	Museum Wayang	1.085.724.071
95	UPT Kelistrikan - Kepulauan Seribu	1.080.876.939
96	Kantor Keluarga Berencana - Jakbar	1.063.168.191
97	DINAS PERHUBUNGAN	1.053.304.068
98	Kantor Keluarga Berencana - Jaktim	1.019.988.974
99	Kantor Keluarga Berencana - Jaksel	965.559.129
100	DINAS TATA RUANG DAN PERTANAHAN	949.190.187
101	BLUD Ambulan Gawat Darurat (AGD)	916.746.170
102	Sudin Kesehatan - Jakbar	906.966.117
103	Biro Umum	863.043.598
104	UPT Pengelola Perparkiran	798.068.337
105	Museum Joang 45	794.502.291
106	DINAS KOPERASI, USAHA MIKRO, KECIL DAN MENENGAH, DAN PERDAGANGAN	790.123.666
107	Sudin Kesehatan - Jaksel	781.035.460
108	Sekretariat DPRD	753.032.533
109	Kantor Keluarga Berencana - Jakut	743.481.027
110	Sudin Kesehatan - Jakpus	723.790.578
111	Kota Administrasi Jakarta Selatan	707.350.555
112	Sudin Pariwisata - Jakut	691.560.320
113	PSBR Taruna Jaya Tebet	665.608.543
114	Kota Administrasi Jakarta Barat	649.449.130
115	Balai Konservasi	628.504.151
116	BADAN PENANAMAN MODAL DAN PROMOSI	618.286.243
117	Sudin Sosial - Jaktim	603.212.691
118	Sudin Kependudukan dan Pencatatan Sipil - Jaktim	579.387.700
119	Sudin Kependudukan dan Pencatatan Sipil - Jakut	516.622.610
120	Balai Kesehatan Hewan dan Ikan	513.073.033
121	UPT Terminal Terpadu Pulo Gebang	493.874.175
122	Sudin Kependudukan dan Pencatatan Sipil - Jaksel	491.608.075
123	Kantor Perpustakaan dan Arsip Daerah - Jaksel	491.231.884
124	BLUD Puskesmas Kec. Kep.Seribu Utara - Kep. Seribu	488.341.568
125	Pusat Pengembangan Benih Tanaman Pangan, Hortikultura dan Kehutanan	486.862.207
126	Biro Kepala Daerah dan Kerjasama Luar Negeri	465.400.399
127	BADAN PENANGGULANGAN BENCANA DAERAH	462.610.248
128	Sudin Kesehatan - Jaktim	459.293.220
129	Sudin Kependudukan dan Pencatatan Sipil - Jakbar	456.480.719
130	Sudin Tata Ruang dan Pertanahan - Jaksel	453.707.392
131	Kabupaten Administrasi Kepulauan Seribu - Kep. Seribu	448.272.690
132	Sudin Tata Ruang dan Pertanahan - Jakbar	440.465.379
133	Kota Administrasi Jakarta Timur	439.693.100
134	Kota Administrasi Jakarta Pusat	439.178.988

No.	NAMA SKPD/UKPD	NILAI PERSEDIAAN (Rp)
1	2	3
135	UPT Terminal dan Angkutan Jalan	401.567.754
136	Sudin Pemakaman - Jaktim	379.794.844
137	Unit Pengelola Kawasan Pelabuhan Perikanan dan Pangkalan Pendaratan Ikan	376.174.700
138	Sudin Pariwisata - Jaktim	375.920.600
139	BADAN PERENCANAAN PEMBANGUNAN DAERAH	362.140.051
140	Kelurahan Kelapa Dua - Jakbar	355.932.389
141	DINAS KELAUTAN DAN PERTANIAN	351.087.140
142	Sudin Tata Ruang dan Pertanahan - Jaktim	348.431.527
143	Pusat Promosi dan Pemasaran Hortikultura	333.493.545
144	Sudin PU. II (Tata Air) - Jaksel	319.928.400
145	Kantor Perpustakaan dan Arsip Daerah - Kep. Seribu	313.255.564
146	Sudin Tata Ruang dan Pertanahan - Jakpus	304.592.868
147	Pusat Budidaya Perikanan	297.925.319
148	UPT Balai Metrologi	297.117.084
149	Sudin Kesehatan - Kep. Seribu	296.239.474
150	BLUD Puskesmas Kec. Kep.Seribu Selatan - Kep. Seribu	292.204.119
151	Gelanggang Olahraga Bahtera Jaya	267.289.715
152	Sudin Olah Raga dan Pemuda - Jakbar	262.245.000
153	INSPEKTORAT	260.262.570
154	Biro Kesejahteraan Sosial	255.182.898
155	Kantor Keluarga Berencana - Jakpus	227.152.525
156	Kantor Perpustakaan dan Arsip Daerah - Jakut	222.828.480
157	UPT Angkutan Sekolah	221.674.216
158	Inspektorat Pembantu - Jaksel	216.738.115
159	Unit Penyelenggara Jaminan Pemeliharaan Kesehatan Daerah	213.155.085
160	Kantor Lingkungan Hidup - Jaktim	212.407.611
161	Sudin Kependudukan dan Pencatatan Sipil - Kep.Seribu	211.341.375
162	UPT Pengelola Angkutan Perairan dan Kepelabuhan	211.178.788
163	Inspektorat Pembantu - Jakpus	197.004.555
164	Kantor Lingkungan Hidup - Jakpus	195.315.890
165	Sudin Olah Raga dan Pemuda - Jaktim	192.868.940
166	UPT Anjungan Provinsi DKI Jakarta TMII	192.735.422
167	Biro Hukum	192.648.318
168	Kantor Perpustakaan dan Arsip Daerah - Jakpus	188.384.388
169	Kota Administrasi Jakarta Utara	188.342.640
170	Sudin Pendidikan Dasar - Jakut	181.926.920
171	Panti Sosial Asuhan Anak Balita Tunas Bangsa	178.494.570
172	DINAS TENAGA KERJA DAN TRANSMIGRASI	174.146.753
173	Sudin Pemadam Kebakaran dan Penanggulangan Bencana - Kep.Seribu	165.572.110
174	Sudin Pengawasan dan Penertiban Bangunan - Jakut	163.860.500
175	BADAN KEPEGAWAIAN DAERAH	159.801.125
176	Sudin Tata Ruang dan Pertanahan - Jakut	159.796.950
177	Sudin PU Tata Air - Jakut	158.666.200
178	UPT Balai Kerajinan	151.604.450
179	Sudin Pemadam Kebakaran dan Penanggulangan Bencana - Jakpus	148.738.500
180	Planetarium dan Observatorium	148.054.330
181	Sudin Perhubungan - Jaksel	145.089.991
182	SATPOL PP	144.706.375
183	Inspektorat Pembantu - Jakbar	141.663.775
184	Sudin Pemadam Kebakaran dan Penanggulangan Bencana - Jakut	140.354.852
185	Sudin Pertamanan - Jakbar	138.537.080
186	Biro Prasarana dan Sarana Kota	134.769.475
187	Sudin Kependudukan dan Pencatatan Sipil - Jakpus	133.668.965
188	Kelurahan Sunter Agung - Jakut	130.726.483
189	Pusat Promosi Usaha Mikro, Kecil dan Menengah	129.030.578
190	PSBI Bangun Daya 1 Kedoya	122.736.075
191	Pusat Perkayuan	120.184.471
192	Kecamatan Pasar Minggu - Jaksel	119.790.880
193	Kecamatan Pancoran - Jaksel	117.793.078
194	Pusat Pelatihan Kerja Daerah Jakarta Utara	117.164.064
195	Sudin Pariwisata - Jaksel	116.096.711
196	Sudin Pengawasan dan Penertiban Bangunan - Jaksel	113.344.000
197	PSP Bhakti kasih Kebon Kosong	110.295.955
198	Panti Sosial Tresna Werdha Usada Mulia 5	106.270.635
199	Panti Sosial Tresna Werdha Budi Mulia 4	104.679.350
200	Gelanggang Olahraga Ciracas Jakarta Timur	103.193.090
201	Inspektorat Pembantu - Jakut	97.140.285
202	PSBK Harapan Jaya Balaraja	97.007.687
203	Balai Pengujian Mutu Hasil Tanaman Pangan dan Hortikultura	95.357.115

No.	NAMA SKPD/UKPD	NILAI PERSEDIAAN (Rp)
1	2	3
204	Pusat Pelatihan Kerja Khusus Pengembangan Las	94.066.580
205	UPT Dana Bergulir	92.515.170
206	Pusat Teknologi Produksi dan Pengolahan Hasil Peternakan	91.905.166
207	Sudin Pelayanan Pajak I - Jakut	90.367.613
208	PSBG Belaian Kasih Pegadungan	90.180.612
209	Kelurahan Palmerah - Jakbar	89.641.200
210	Sudin Komunikasi, Informatika dan Kehumasan - Jaktim	89.143.065
211	Sudin PU. I (Jalan dan Jembatan) - Jaksel	88.562.430
212	Museum Senirupa dan Keramik	83.004.196
213	Kelurahan Cakung Barat - Jaktim	81.550.400
214	Kantor Kesatuan Bangsa dan Politik - Jaktim	80.490.220
215	Sudin Pertamanan - Jakpus	79.474.420
216	Sudin Koperasi, Usaha Mikro, Kecil dan Menengah, dan Perdagangan - Jakpus	75.823.990
217	Biro Tata Pemerintahan	75.306.520
218	Sudin PU Tata Air - Jakpus	73.401.350
219	PSBN Cahaya Bathin	72.586.470
220	Kecamatan Pasar Rebo - Jaktim	72.072.158
221	Sudin Koperasi, Usaha Mikro, Kecil dan Menengah, dan Perdagangan - Jaksel	71.190.875
222	Kecamatan Tanjung Priok - Jakut	71.163.804
223	Panti Sosial Tresna Werdha Budi Mulia 1	71.074.263
224	BLUD Akademi Keperawatan (AKPER) Jayakarta	68.937.200
225	Sudin Pengawasan dan Penertiban Bangunan - Jakpus	66.597.859
226	Kelurahan Sungai Bambu - Jakut	66.481.406
227	Kantor Perpustakaan dan Arsip Daerah - Jaktim	65.309.400
228	Kecamatan Tambora - Jakbar	65.052.790
229	Kecamatan Cilandak - Jaksel	64.805.835
230	Sudin Perumahan dan Gedung Pemda - Jaktim	63.351.255
231	Sudin Perhubungan - Jakbar	63.169.620
232	Kelurahan Pluit - Jakut	63.118.869
233	Biro Tata Ruang dan Lingkungan Hidup	61.919.751
234	Sudin Komunikasi, Informatika dan Kehumasan - Jaksel	61.065.620
235	Sudin Kebudayaan - Jakut	60.797.330
236	Kelurahan Tanjung Priok - Jakut	60.057.014
237	Sudin Perumahan dan Gedung Pemda - Jakbar	60.028.210
238	Sudin Perhubungan - Jaktim	58.865.400
239	Kantor Perencanaan Pembangunan - Jakpus	58.519.000
240	Sudin Pelayanan Pajak I - Jakpus	57.154.514
241	Kelurahan Duri Kepa - Jakbar	57.135.950
242	Kelurahan Pulo Gadung - Jaktim	56.832.661
243	Inspektorat Pembantu - Jaktim	56.552.494
244	Sudin Pelayanan Pajak II - Jakut	56.080.597
245	Sudin Koperasi, Usaha Mikro, Kecil dan Menengah, dan Perdagangan - Jakut	55.269.692
246	PSBI Bangun Daya 3 Pondok Bambu	55.141.550
247	Pusat Pelatihan Kerja Daerah Jakarta Barat	53.999.995
248	Sudin Perhubungan - Jakut	53.720.150
249	Kecamatan Koja - Jakut	53.702.770
250	BADAN KESATUAN BANGSA DAN POLITIK	53.660.695
251	Kelurahan Warakas - Jakut	52.215.230
252	Pusat Penyiapan Tenaga Kerja	50.475.755
253	Kelurahan Jati Pulo - Jakbar	50.200.150
254	Inspektorat Pembantu - Kep. Seribu	49.638.098
255	Sudin Pertamanan - Jaksel	49.443.865
256	Biro Organisasi dan Tata Laksana	47.735.830
257	Kelurahan Ceger - Jaktim	47.681.315
258	Kecamatan Palmerah - Jakbar	47.562.089
259	Kantor Perencanaan Pembangunan - Jaksel	47.319.400
260	Sudin Pertanian dan Peternakan - Jakpus	47.166.900
261	UPT Balai Tekstil	45.942.820
262	Kantor Perpustakaan dan Arsip Daerah - Jakbar	45.250.700
263	UPT Balai Bahan dan Barang Teknik	45.192.235
264	Sudin Pendidikan Menengah - Jakut	44.910.085
265	Kelurahan Kota Bambu Selatan - Jakbar	44.885.500
266	UPT Balai Pendidikan dan Pelatihan Koperasi, Usaha Mikro, Kecil dan Menengah dan Perdagangan	44.711.172
267	RSUD Pasar Minggu	43.246.377
268	Kantor Pemberdayaan Masyarakat dan Perempuan - Jakut	43.047.400
269	Kelurahan Gunung - Jaksel	42.600.580
270	Kelurahan Kota Bambu Utara - Jakbar	42.329.050
271	Kelurahan Manggarai - Jaksel	42.300.610
272	Kelurahan Cilandak Timur - Jaksel	42.210.410

No.	NAMA SKPD/UKPD	NILAI PERSEDIAAN (Rp)
1	2	3
273	Sudin Tata Ruang dan Pertanahan - Kep. Seribu	41.979.740
274	Kelurahan Pekayon - Jaktim	41.796.145
275	Kelurahan Wijaya Kesuma - Jakbar	40.738.215
276	Kelurahan Cakung Timur - Jaktim	40.291.955
277	Sudin Pariwisata - Jakbar	40.232.300
278	Sudin Pemakaman - Jaksel	39.952.990
279	Sudin Pertanian dan Kehutanan - Jakbar	39.869.720
280	Sudin Pelayanan Pajak II - Jakbar	39.865.079
281	Kelurahan Pisangan Timur - Jaktim	39.574.100
282	Sudin Perumahan dan Gedung Pemda - Kep.Seribu	39.051.320
283	Kelurahan Kelapa Gading Timur - Jakut	39.043.575
284	Sudin Pelayanan Pajak I - Jakbar	38.916.108
285	Sudin Pertamanan - Jakut	38.780.715
286	Sudin Perizinan Bangunan - Jaksel	38.561.050
287	Pusat Higiene Perusahaan, Kesehatan dan Keselamatan Kerja	38.169.810
288	Pusat Pelatihan Kerja Daerah Jakarta Selatan	37.523.090
289	PSBI Bangun Daya 2 Ceger	36.834.298
290	Kantor Lingkungan Hidup - Jakut	36.294.500
291	Kelurahan Kebon Sirih - Jakpus	34.824.383
292	Pusat Pelatihan Kerja Pengembangan Industri	34.758.191
293	Kecamatan Duren Sawit - Jaktim	34.422.135
294	Kelurahan Pegangsaan Dua - Jakut	34.415.233
295	Panti Sosial Asuhan Putra Utama 3	34.279.080
296	PSBKW Harapan Mulya Kedoya	34.134.505
297	Unit Pengelola Rumah Susun Wilayah II	34.027.224
298	Kantor Pemberdayaan Masyarakat, Perempuan dan Keluarga Berencana Kab. Adm - Kep. Seribu	33.800.000
299	Sudin Pendidikan Dasar - Jakbar	33.288.237
300	UPT Graha Wisata	32.720.050
301	Sudin Pertanian dan Kehutanan - Jakut	32.542.000
302	Pusat Pelayanan Peredaran Hasil Hutan	32.498.345
303	Kelurahan Pademangan Timur - Jakut	32.267.620
304	Kelurahan Jelambar Baru - Jakbar	30.971.100
305	Kelurahan Makasar - Jaktim	30.751.168
306	Satpol PP - Jaktim	30.609.920
307	Kelurahan Pinang Ranti - Jaktim	30.518.600
308	Sudin Pemakaman - Jakut	29.928.789
309	UPT Pusdiklat KB dan Kesetaraan Gender	29.585.679
310	Balai Proteksi Tanaman	29.163.995
311	Kelurahan Kebayoran Lama Utara - Jaksel	28.771.996
312	Kecamatan Ciracas - Jaktim	28.463.810
313	Kelurahan Pegadungan - Jakbar	28.294.465
314	Biro Perekonomian	27.201.405
315	Kelurahan Cengkareng Barat - Jakbar	26.548.500
316	Kelurahan Kemanggisan - Jakbar	26.539.700
317	Kelurahan Cipete Utara - Jaksel	26.062.564
318	Pusat Pengembangan Produktivitas Daerah	25.915.900
319	UPK Pusat Pengembangan Usaha Mikro Kecil dan Menengah serta Permukiman Pulogadung	25.876.832
320	Panti Sosial Tresna Werdha Budi Mulia 3	25.819.659
321	Sudin Koperasi, Usaha Mikro, Kecil dan Menengah, dan Perdagangan - Kep.Seribu	25.761.782
322	Kelurahan Duren Tiga - Jaksel	25.308.250
323	Kelurahan Kramat Pela - Jaksel	25.306.325
324	Kelurahan Kebon Jeruk - Jakbar	24.681.855
325	Kelurahan Dukuh - Jaktim	24.088.245
326	Kelurahan Karang Anyar - Jakpus	23.392.710
327	Kelurahan Menteng Atas - Jaksel	23.311.475
328	Kelurahan Rawa Badak Selatan - Jakut	23.263.796
329	Kantor Lingkungan Hidup - Jakbar	22.707.850
330	Kecamatan Kebayoran Lama - Jaksel	22.288.939
331	Kecamatan Jatinegara - Jaktim	22.233.405
332	Kelurahan Ciracas - Jaktim	22.122.320
333	Kecamatan Sawah Besar - Jakpus	22.107.800
334	Kelurahan Kelapa Gading Barat - Jakut	21.784.289
335	Kelurahan Rawa Terate - Jaktim	21.750.075
336	Sudin Peternakan dan Perikanan - Jaktim	21.644.988
337	Kecamatan Pulogadung - Jaktim	21.609.885
338	Kelurahan Rawajati - Jaksel	21.141.230
339	Sudin Olah Raga dan Pemuda - Jaksel	21.093.190
340	Kecamatan Pademangan - Jakut	21.000.208
341	Kecamatan Kebon Jeruk - Jakbar	20.809.172

No.	NAMA SKPD/UKPD	NILAI PERSEDIAAN (Rp)
1	2	3
342	Kelurahan Klender - Jaktim	20.459.900
343	Kelurahan Tanah Sereal - Jakbar	20.413.800
344	Kelurahan Utan Kayu Selatan - Jaktim	20.363.830
345	Kelurahan Kalideres - Jakbar	20.283.890
346	Kelurahan Pisangan Baru - Jaktim	20.175.165
347	Sudin Pelayanan Pajak I - Jaktim	20.150.035
348	Kelurahan Duren Sawit - Jaktim	20.072.950
349	Kelurahan Pekojan - Jakbar	20.047.170
350	Kelurahan Cawang - Jaktim	19.295.870
351	Kelurahan Tugu Utara - Jakut	19.283.275
352	Sudin Perumahan dan Gedung Pemda - Jakut	19.240.375
353	Kelurahan Pondok Bambu - Jaktim	18.904.400
354	Gelanggang Remaja Jakarta Timur	18.831.345
355	Sudin Perizinan Bangunan - Jakbar	18.488.000
356	Kantor Perencanaan Pembangunan - Jakut	18.480.000
357	Kantor Lingkungan Hidup - Kab Adm Kep. Seribu	18.234.700
358	Gelanggang Remaja Jakarta Utara	18.170.680
359	Biro Pendidikan dan Mental Spiritual	18.034.500
360	Kelurahan Lagoa - Jakut	17.924.535
361	Sudin Pelayanan Pajak II - Jaktim	17.857.982
362	Kelurahan Sunter Jaya - Jakut	17.820.770
363	Kelurahan Gambir - Jakpus	17.268.570
364	Kelurahan Melawai - Jaksel	16.968.490
365	Kecamatan Kramat Jati - Jaktim	16.957.930
366	Pusat Pelatihan Pendidikan Kejuruan Jakarta Timur	16.857.500
367	Sudin PU Jalan - Jakbar	16.737.050
368	Kelurahan Kebon Baru - Jaksel	16.627.512
369	Sudin Pariwisata dan Kebudayaan - Kep. Seribu	16.485.150
370	Kelurahan Rawa Buaya - Jakbar	16.104.000
371	Sudin Pelayanan Pajak II - Jakpus	16.016.197
372	Kelurahan Pondok Kopi - Jaktim	15.915.900
373	Kelurahan Sukabumi Selatan - Jakbar	15.877.100
374	Gelanggang Remaja Jakarta Pusat	15.478.415
375	Kelurahan Kalisari - Jaktim	15.447.175
376	Kantor Perencanaan Pembangunan Kab. Adm - Kep. Seribu	15.377.010
377	Kelurahan Duri Utara - Jakbar	15.269.980
378	Kelurahan Pasar Minggu - Jaksel	15.122.694
379	Kelurahan Karet Kuningan - Jaksel	14.971.880
380	Pusat Pelatihan Kerja Daerah Jakarta Timur	14.634.180
381	Kelurahan Kenari - Jakpus	14.531.275
382	Satpol PP - Jakut	14.514.830
383	Kecamatan Gambir - Jakpus	14.464.780
384	Kecamatan Mampang Prapatan - Jaksel	14.219.920
385	Kelurahan Kebon Manggis - Jaktim	14.163.600
386	Kelurahan Penjaringan - Jakut	13.969.600
387	Kelurahan Cengkareng Timur - Jakbar	13.827.550
388	Kelurahan Utan Panjang - Jakpus	13.693.510
389	Kelurahan Tegal Alur - Jakbar	13.503.300
390	Kelurahan Kedoya Utara - Jakbar	13.496.790
391	Kelurahan Bendungan Hilir - Jakpus	13.344.800
392	Kantor Kepegawaian - Jaktim	13.338.085
393	Sudin Pertanian dan Kehutanan - Jaktim	13.328.910
394	Gelanggang Olahraga Ragunan	13.307.282
395	Kelurahan Pondok Ranggon - Jaktim	13.299.700
396	Sudin Pariwisata - Jakpus	13.247.740
397	Sudin Tenaga Kerja dan Transmigrasi - Jakpus	13.202.700
398	Kelurahan Kebagusan - Jaksel	13.178.792
399	Pusat Pelatihan Pendidikan Kejuruan Jakarta Selatan	13.151.083
400	Balai Latihan Kesenian Jaksel	13.124.980
401	BADAN PENDIDIKAN DAN PELATIHAN	12.997.710
402	Kelurahan Glodok - Jakbar	12.907.400
403	Panti Sosial Bina Laras Harapan Sentosa 3	12.877.273
404	Kelurahan Kuningan Barat - Jaksel	12.855.700
405	Kelurahan Malaka Sari - Jaktim	12.847.010
406	Kelurahan Jatinegara - Jaktim	12.838.650
407	Kelurahan Pancoran - Jaksel	12.634.380
408	Panti Sosial Bina Laras Harapan Sentosa 4	12.578.885
409	SEKRETARIAT DAERAH	12.388.750
410	Kecamatan Kelapa Gading - Jakut	12.368.156

No.	NAMA SKPD/UKPD	NILAI PERSEDIAAN (Rp)
1	2	3
411	Kelurahan Tebet Timur - Jaksel	12.364.000
412	Sudin Sosial - Jaksel	11.925.980
413	Kelurahan Gandaria Selatan - Jaksel	11.804.100
414	PSPP Khusnul Khotimah Serpong	11.785.140
415	Kelurahan Pengadegan - Jaksel	11.719.200
416	Kelurahan Setia Budi - Jaksel	11.689.480
417	Panti Sosial Asuhan Putra Utama 2	11.515.089
418	Kelurahan Kebon Melati - Jakpus	11.470.250
419	Kelurahan Ujung Menteng - Jaktim	11.411.987
420	Kelurahan Rorotan - Jakut	11.317.865
421	Kelurahan Tengah - Jaktim	11.300.350
422	Kelurahan Rawa Bunga - Jaktim	11.271.700
423	Balai Teknologi Penangkapan Ikan	11.253.660
424	Kelurahan Cilincing - Jakut	11.240.625
425	Kantor Pemberdayaan Masyarakat dan Perempuan - Jaktim	11.217.250
426	Kelurahan Kramat Jati - Jaktim	11.200.970
427	Balai Latihan Kesenian Jaktim	11.167.530
428	Pusat Pelatihan dan Pengembangan Pendidikan Nonformal dan Informal (P3PNFI)	11.148.739
429	Kelurahan Rawa Badak Utara - Jakut	11.124.355
430	Kelurahan Utan Kayu Utara - Jaktim	11.118.371
431	Kelurahan Petogogan - Jaksel	11.031.900
432	Sudin PU Jalan - Jakut	10.948.740
433	Kelurahan Angke - Jakbar	10.937.905
434	Sekretariat Dewan Pengurus KORPRI Provinsi	10.887.580
435	Gelanggang Olahraga Rawamangun	10.605.146
436	Kelurahan Gunung Sahari Utara - Jakpus	10.536.020
437	Satpol PP - Jakbar	10.524.800
438	Kelurahan Kedoya Selatan - Jakbar	10.493.538
439	Kelurahan Krukut - Jakbar	10.482.700
440	Kelurahan Gedong - Jaktim	10.464.410
441	Kelurahan Keagungan - Jakbar	10.446.785
442	Kelurahan Cipinang Cempedak - Jaktim	10.350.175
443	Kelurahan Semper Barat - Jakut	10.262.400
444	Sudin Perhubungan - Jakpus	10.198.700
445	Sudin Kebudayaan - Jaksel	10.073.470
446	Kelurahan Kampung Bali - Jakpus	9.904.180
447	Kelurahan Pejagalan - Jakut	9.900.825
448	Kelurahan Petukangan Selatan - Jaksel	9.739.620
449	Kelurahan Krendang - Jakbar	9.641.170
450	Kelurahan Kebon Kacang - Jakpus	9.613.511
451	Panti Sosial Tresna Werdha Budi Mulia 2	9.566.821
452	Kelurahan Kebon Pala - Jaktim	9.502.570
453	Kelurahan Bangka - Jaksel	9.475.730
454	Gelanggang Remaja Jakarta Selatan	9.455.908
455	Kelurahan Pademangan Barat - Jakut	9.363.998
456	Kelurahan Kramat - Jakpus	9.329.815
457	Kelurahan Sukapura - Jakut	9.309.000
458	Kecamatan Cilincing - Jakut	9.296.400
459	Kelurahan Slipi - Jakbar	9.269.386
460	Sudin Perumahan dan Gedung Pemda - Jakpus	9.259.700
461	Sudin PU Tata Air - Jaktim	9.204.910
462	Kelurahan Cilangkap - Jaktim	9.179.005
463	PSBD Budi Bhakti Cengkareng	9.150.160
464	Kecamatan Grogol Petamburan - Jakbar	9.125.600
465	Kecamatan Matraman - Jaktim	9.096.795
466	Kelurahan Pondok Pinang - Jaksel	9.022.732
467	Sudin Peternakan dan Perikanan - Jakbar	8.920.505
468	Kelurahan Selong - Jaksel	8.909.670
469	Kelurahan Cipulir - Jaksel	8.883.600
470	Sudin PU Jalan - Jakpus	8.863.074
471	Kelurahan Kali Anyar - Jakbar	8.787.900
472	Gelanggang Remaja Jakarta Barat	8.575.590
473	Sudin Komunikasi, Informatika dan Kehumasan - Jakut	8.553.985
474	Kelurahan Petukangan Utara - Jaksel	8.529.840
475	Kelurahan Jelambar - Jakbar	8.472.805
476	Kelurahan Kebon Bawang - Jakut	8.233.250
477	Kelurahan Jatipadang - Jaksel	8.215.025
478	Sudin Olah Raga dan Pemuda - Jakpus	8.093.000
479	Unit Pengelola Rumah Susun Wilayah I	7.864.065

No.	NAMA SKPD/UKPD	NILAI PERSEDIAAN (Rp)
1	2	3
480	Kelurahan Karet Tengsin - Jakpus	7.809.780
481	Kantor Kesatuan Bangsa dan Politik - Jakpus	7.803.700
482	Kecamatan Jagakarsa - Jaksel	7.802.190
483	Balai Latihan Kesenian Jakbar	7.762.095
484	Sudin Perumahan dan Gedung Pemda - Jaksel	7.683.734
485	Kelurahan Kemayoran - Jakpus	7.636.035
486	Panti Sosial Asuhan Putra Utama 6	7.367.017
487	Sudin Koperasi, Usaha Mikro, Kecil dan Menengah, dan Perdagangan - Jakbar	7.366.480
488	Gelanggang Olahraga Sunter	7.235.003
489	Kelurahan Grogol Utara - Jaksel	7.184.750
490	Kelurahan Cipinang Melayu - Jaktim	7.151.800
491	Kelurahan Bambu Apus - Jaktim	7.109.300
492	Pusat Pelatihan Pendidikan Kejuruan Jakarta Pusat	7.075.134
493	Kelurahan Johar Baru - Jakpus	7.063.760
494	Sudin Pemakaman - Jakpus	7.060.000
495	Kelurahan Bale Kambang - Jaktim	7.024.600
496	Kelurahan Kuningan Timur - Jaksel	6.872.250
497	Kelurahan Cipinang Muara - Jaktim	6.866.200
498	Kelurahan Papanggo - Jakut	6.864.250
499	Kantor Perencanaan Pembangunan - Jaktim	6.767.000
500	Sudin Kebudayaan - Jakpus	6.736.510
501	Kantor Pemberdayaan Masyarakat dan Perempuan - Jakpus	6.719.659
502	Kelurahan Cipete Selatan - Jaksel	6.670.895
503	Sudin Pendidikan Dasar - Jaktim	6.663.000
504	Sudin Pendidikan Menengah - Jakpus	6.615.081
505	Kelurahan Lebak Bulus - Jaksel	6.513.155
506	Panti Sosial Asuhan Putra Utama 5	6.511.739
507	Kelurahan Manggarai Selatan - Jaksel	6.486.425
508	Sudin Pertamanan - Jaktim	6.467.010
509	Kelurahan Maphar - Jakbar	6.453.219
510	Sudin Tenaga Kerja dan Transmigrasi - Jaksel	6.441.270
511	Kelurahan Pasar Manggis - Jaksel	6.386.875
512	Kantor Perencanaan Pembangunan - Jakbar	6.351.730
513	Kelurahan Rawamangun - Jaktim	6.311.636
514	Kelurahan Baru - Jaktim	6.232.875
515	Kecamatan Cipayung - Jaktim	6.220.685
516	Kelurahan Ancol - Jakut	6.133.718
517	Kelurahan Meruya Selatan - Jakbar	6.100.270
518	Kantor Kepegawaian - Kep. Seribu	6.051.540
519	Pusat Pelatihan Kerja Daerah Jakarta Pusat	6.016.890
520	Kantor Lingkungan Hidup - Jaksel	5.967.895
521	Satpol PP - Kab. Adm Kep. Seribu	5.924.492
522	Kelurahan Menteng - Jakpus	5.841.780
523	Kelurahan Srengseng - Jakbar	5.841.000
524	Panti Sosial Asuhan Putra Utama 1	5.829.062
525	Kelurahan Kayu Putih - Jaktim	5.795.405
526	Kelurahan Kedaung Kali Angke - Jakbar	5.718.020
527	Sudin Pertanian dan Kehutanan - Jaksel	5.600.375
528	Kecamatan Tebet - Jaksel	5.481.960
529	Sudin Pendidikan - Kep. Seribu	5.426.850
530	Sudin Pendidikan Menengah - Jakbar	5.392.050
531	Kelurahan Tomang - Jakbar	5.248.540
532	Kelurahan Cilandak Barat - Jaksel	5.209.820
533	Kecamatan Pesanggrahan - Jaksel	5.199.310
534	Sudin Pemadam Kebakaran dan Penanggulangan Bencana - Jakbar	5.187.875
535	Sudin Sosial - Jakut	5.159.880
536	Kelurahan Gandaria Utara - Jaksel	5.125.205
537	Panti Sosial Bina Laras Harapan Sentosa 2	5.111.450
538	Sudin Pendidikan Menengah - Jaksel	5.080.845
539	Sudin Tenaga Kerja dan Transmigrasi - Jaktim	5.034.300
540	Kelurahan Grogol - Jakbar	5.032.280
541	Kelurahan Cililitan - Jaktim	5.011.578
542	Kelurahan Kembangan Selatan - Jakbar	4.700.000
543	Kelurahan Kamal Muara - Jakut	4.639.250
544	Sudin Pendidikan Menengah - Jaktim	4.617.895
545	Sudin Peternakan dan Perikanan - Jaksel	4.611.904
546	Kantor Pemberdayaan Masyarakat dan Perempuan - Jakbar	4.611.475
547	Kelurahan Jatinegara Kaum - Jaktim	4.588.500
548	Kelurahan Halim Perdana Kusuma - Jaktim	4.585.845

No.	NAMA SKPD/UKPD	NILAI PERSEDIAAN (Rp)
1	2	3
549	Kelurahan Serdang - Jakpus	4.549.648
550	Kelurahan Lubang Buaya - Jaktim	4.506.250
551	Kelurahan Cipinang Besar Utara - Jaktim	4.478.210
552	Kelurahan Rawa Barat - Jaksel	4.454.186
553	Kelurahan Senayan - Jaksel	4.357.595
554	Kelurahan P. Untung Jawa - Kep. Seribu	4.355.000
555	Satpol PP - Jaksel	4.284.000
556	Pusat Pelatihan Pendidikan Kejuruan Jakarta Barat	4.214.100
557	Kelurahan Tambora - Jakbar	4.156.625
558	Kelurahan Galur - Jakpus	4.141.198
559	Kelurahan Tugu Selatan - Jakut	4.080.550
560	Kecamatan Cempaka Putih - Jakpus	4.015.660
561	Sudin Perizinan Bangunan - Jaktim	4.015.500
562	Kelurahan Mampang Prapatan - Jaksel	3.995.310
563	Kelurahan Pasar Baru - Jakpus	3.992.175
564	Kelurahan Karet Semanggi - Jaksel	3.988.800
565	Kecamatan Menteng - Jakpus	3.971.296
566	Kantor Kepegawaian - Jakut	3.948.120
567	Sudin Sosial - Jakbar	3.880.000
568	Kecamatan Senen - Jakpus	3.765.285
569	Kelurahan Cideng - Jakpus	3.721.100
570	Kelurahan Menteng Dalam - Jaksel	3.720.310
571	Kelurahan Tanjung Duren Utara - Jakbar	3.705.460
572	Kelurahan Cipinang Besar Selatan - Jaktim	3.701.390
573	Kelurahan Ragunan - Jaksel	3.681.178
574	Kecamatan Kebayoran Baru - Jaksel	3.652.165
575	Kelurahan Pejaten Barat - Jaksel	3.622.300
576	Kelurahan Guntur - Jaksel	3.586.110
577	Kelurahan Kalibata - Jaksel	3.512.300
578	Kelurahan Rambutan - Jaktim	3.508.595
579	Kelurahan Semper Timur - Jakut	3.353.690
580	Kecamatan Tanah Abang - Jakpus	3.345.100
581	Kelurahan Ulujami - Jaksel	3.336.400
582	Kelurahan Roa Malaka - Jakbar	3.328.875
583	Sudin Perizinan Bangunan - Jakpus	3.289.550
584	Kelurahan Bungur - Jakpus	3.257.760
585	Kelurahan Karet - Jaksel	3.252.205
586	Kelurahan Pondok Labu - Jaksel	3.219.260
587	Sudin Peternakan, Perikanan dan Kelautan - Jakut	3.200.780
588	Kelurahan Taman Sari - Jakbar	3.197.282
589	Sudin Kebudayaan - Jaktim	3.186.563
590	Sudin Sosial - Jakpus	3.185.050
591	Sudin Pendidikan Dasar - Jaksel	3.160.190
592	Kelurahan Mangga Dua Selatan - Jakpus	3.157.000
593	Kelurahan Kapuk Muara - Jakut	3.130.875
594	Kelurahan Pejaten Timur - Jaksel	3.088.195
595	Kelurahan Rawasari - Jakpus	3.086.080
596	Kecamatan Taman Sari - Jakbar	3.040.700
597	DINAS PENDIDIKAN	3.038.960
598	Sudin Pendidikan Dasar - Jakpus	3.014.165
599	Kelurahan Cempaka Baru - Jakpus	3.000.838
600	Kelurahan Joglo - Jakbar	2.969.600
601	Kecamatan Penjaringan - Jakut	2.958.120
602	Kelurahan Tanjung Barat - Jaksel	2.910.600
603	Sudin Pelayanan Pajak II - Jaksel	2.894.374
604	Kecamatan Kembangan - Jakbar	2.723.270
605	Kelurahan Marunda - Jakut	2.721.345
606	Kelurahan Duri Kosambi - Jakbar	2.698.300
607	Kelurahan Cibubur - Jaktim	2.674.657
608	Kelurahan Mangga Besar - Jakbar	2.631.300
609	Kelurahan Tidung - Kep. Seribu	2.581.810
610	Kelurahan Jagakarsa - Jaksel	2.575.900
611	Sudin Koperasi, Usaha Mikro, Kecil dan Menengah, dan Perdagangan - Jaktim	2.461.965
612	Kantor Kepegawaian - Jaksel	2.426.017
613	Kelurahan Penggilingan - Jaktim	2.367.338
614	Kelurahan Kampung Melayu - Jaktim	2.305.884
615	Kantor Kesatuan Bangsa dan Politik - Jaksel	2.305.270
616	Kelurahan Malaka Jaya - Jaktim	2.289.375
617	Kecamatan Cengkareng - Jakbar	2.246.860

No.	NAMA SKPD/UKPD	NILAI PERSEDIAAN (Rp)
1	2	3
618	Kelurahan Tebet Barat - Jaksel	2.202.145
619	Kelurahan Srengseng Sawah - Jaksel	2.175.580
620	Sudin Pengawasan dan Penertiban Bangunan Kab - Adm. Kep. Seribu	2.167.400
621	Kecamatan Johar Baru - Jakpus	2.155.230
622	Kelurahan Batu Ampar - Jaktim	2.153.504
623	Sudin Pekerjaan Umum - Kep. Seribu	2.151.500
624	Pusat Pelatihan Pendidikan Kejuruan Jakarta Utara	2.096.380
625	Kecamatan Cakung - Jaktim	2.059.216
626	Kelurahan Gelora - Jakpus	2.055.020
627	Kelurahan Kali Baru - Jakut	2.025.891
628	Sudin Kelautan dan Perikanan - Kep. Seribu	2.009.389
629	Kantor Kepegawaian - Jakbar	1.998.450
630	Kecamatan Kep. Seribu Selatan - Kep. Seribu	1.933.000
631	Kecamatan Kalideres - Jakbar	1.906.855
632	Sudin Tenaga Kerja dan Transmigrasi - Jakbar	1.883.090
633	Kantor Kesatuan Bangsa dan Politik - Jakut	1.870.770
634	Kelurahan Bidara Cina - Jaktim	1.850.750
635	Kantor Kesatuan Bangsa dan Politik - Jakbar	1.840.400
636	Kelurahan Pesanggrahan - Jaksel	1.814.670
637	Kelurahan Petamburan - Jakpus	1.811.645
638	Kelurahan Semanan - Jakbar	1.799.930
639	Kelurahan P. Panggang - Kep. Seribu	1.785.100
640	Kelurahan Kampung Rawa - Jakpus	1.741.472
641	Kelurahan Duri Selatan - Jakbar	1.739.580
642	Kelurahan Gondangdia - Jakpus	1.727.220
643	Kelurahan Ciganjur - Jaksel	1.695.100
644	Panti Sosial Asuhan Putra Utama 4	1.684.540
645	Kelurahan Jembatan Besi - Jakbar	1.672.495
646	Museum Bahari	1.639.000
647	Kelurahan Duri Pulo - Jakpus	1.638.890
648	Kelurahan Bukit Duri - Jaksel	1.590.952
649	Kelurahan Munjul - Jaktim	1.572.637
650	Kelurahan Tanjung Duren Selatan - Jakbar	1.559.547
651	Kecamatan Kemayoran - Jakpus	1.554.575
652	Kelurahan P. Pari - Kep. Seribu	1.541.925
653	Kelurahan Lenteng Agung - Jaksel	1.532.968
654	Kelurahan Kelapa Dua Wetan - Jaktim	1.489.400
655	Gelanggang Olahraga Cendrawasih	1.477.960
656	Kelurahan Cipedak - Jaksel	1.452.374
657	UPT Penataan dan Pengembangan Kawasan Kota Tua	1.419.000
658	Kelurahan Meruya Utara - Jakbar	1.401.180
659	Kelurahan Setu - Jaktim	1.390.950
660	Pusat Pelatihan Guru dan Tenaga Kependidikan (PPGTK)	1.360.700
661	Sudin Pelayanan Pajak I - Jaksel	1.273.715
662	Kelurahan Sumur Batu - Jakpus	1.218.600
663	Kelurahan Gunung Sahari Selatan - Jakpus	1.189.650
664	Kelurahan Cijantung - Jaktim	1.174.544
665	Kelurahan Kebon Kosong - Jakpus	1.171.594
666	Kelurahan Cempaka Putih Barat - Jakpus	1.083.200
667	Kelurahan Tegal Parang - Jaksel	1.047.882
668	Kelurahan Bali Mester - Jaktim	1.033.450
669	Kelurahan Kebon Kelapa - Jakpus	1.032.130
670	Kelurahan Kamal - Jakbar	1.017.000
671	Kantor Kepegawaian - Jakpus	1.005.100
672	Kelurahan Kapuk - Jakbar	1.001.600
673	Kelurahan P. Harapan - Kep. Seribu	987.910
674	Kelurahan Pulo - Jaksel	973.850
675	Unit Pengelola Lokasi Binaan Usaha Mikro dan Kecil	937.700
676	Kecamatan Makasar - Jaktim	937.200
677	Kelurahan Kartini - Jakpus	926.208
678	Sudin Kebudayaan - Jakbar	902.440
679	Kelurahan Sukabumi Utara - Jakbar	889.200
680	Kecamatan Kep.Seribu Utara - Kep. Seribu	871.200
681	Kelurahan Kembangan Utara - Jakbar	861.850
682	Sudin Komunikasi, Informatika dan Kehumasan - Kep. Seribu	851.785
683	Kelurahan Senen - Jakpus	827.112
684	Kelurahan Palmeriam - Jaktim	826.595
685	Kelurahan Tanah Tinggi - Jakpus	812.640
686	Kelurahan Koja - Jakut	805.325

No.	NAMA SKPD/UKPD	NILAI PERSEDIAAN (Rp)
1	2	3
687	Sudin Olah Raga dan Pemuda - Jakut	793.100
688	Panti Sosial Bina Laras Harapan Sentosa 1	783.090
689	Kelurahan P. Kelapa - Kep. Seribu	747.340
690	Kelurahan Petojo Utara - Jakpus	735.350
691	Kelurahan Kayu Manis - Jaktim	663.300
692	Kelurahan Tangki - Jakbar	600.325
693	Kelurahan Kwitang - Jakpus	594.220
694	Kelurahan Pegangsaan - Jakpus	574.090
695	Balai Latihan Kesenian Jakpus	573.953
696	Kantor Pemberdayaan Masyarakat dan Perempuan - Jaksel	569.050
697	Kelurahan Pinangsia - Jakbar	562.980
698	Kelurahan Cikini - Jakpus	549.000
699	Kelurahan Paseban - Jakpus	530.805
700	Kelurahan Pela Mampang - Jaksel	508.255
701	Kecamatan Setiabudi - Jaksel	486.805
702	Kelurahan Jati - Jaktim	460.900
703	Sudin Perhubungan - Kep. Seribu	394.790
704	Kelurahan Bintaro - Jaksel	384.010
705	Satpol PP - Jakpus	365.200
706	Kelurahan Grogol Selatan - Jaksel	343.750
707	Kelurahan Petojo Selatan - Jakpus	339.300
708	Kelurahan Cikoko - Jaksel	320.650
709	Kelurahan Harapan Mulia - Jakpus	289.300
710	Kelurahan Jembatan Lima - Jakbar	287.100
711	Kelurahan Cempaka Putih Timur - Jakpus	253.880
712	Sudin Komunikasi, Informatika dan Kehumasan - Jakpus	217.800
713	Kelurahan Pulo Gebang - Jaktim	181.500
714	Sudin Tenaga Kerja dan Transmigrasi - Jakut	127.050
715	Kelurahan Cipayung - Jaktim	117.040
716	Kelurahan Pondok Kelapa - Jaktim	115.600
717	Kelurahan Cipinang - Jaktim	111.045
718	BLUD UPT Stadion Lebak Bulus	72.600
719	PEJABAT PENGELOLA KEUANGAN DAERAH	-
720	DPRD Provinsi	-
721	Sudin PU Tata Air - Jakbar	-
722	Sudin PU Jalan - Jaktim	-
723	Unit Pengelola Rumah Susun Wilayah III	-
724	Unit Pengelola Taman Monumen Nasional	-
725	Sudin Pemakaman - Jakbar	-
726	BLUD RSUD Kepulauan Seribu	-
727	Sekolah Pertanian Pembangunan Negeri	-
728	Sudin Perizinan Bangunan - Jakut	-
729	Sudin Pengawasan dan Penertiban Bangunan - Jakbar	-
730	Sudin Pengawasan dan Penertiban Bangunan - Jaktim	-
731	UPT Pusat Pelatihan dan Sertifikasi Kepariwisataan	-
732	Balai Latihan Kesenian Jakut	-
733	Monumen Nasional (Monas)	-
734	Taman Arkeologi P. Onrust	-
735	Sudin Komunikasi, Informatika dan Kehumasan - Jakbar	-
736	Kelurahan Kebayoran Lama Selatan - Jaksel	-
737	Kelurahan Susukan - Jaktim	-
JUMLAH PERSEDIAAN		**633.043.730.336**

Lampiran 6

IKHTISAR PERHITUNGAN PENYERTAAN MODAL PEMERINTAH (PMP)
PROVINSI DAERAH KHUSUS IBUKOTA JAKARTA
PER 31 DESEMBER 2014

No.	Perusahan Daerah	Lapkeu Tahun	Tahun Penyertaan	Dasar Hukum	Bentuk Penyertaan	Modal	Tambahan Modal Disetor	Ekuitas Lainnya	Laba Ditahan	Total Ekuitas	% PMP Prov DKI Jakarta	Nilai PMP per 31 Desember 2014			
												Cost Method	*Equity Method*	Tambahan Modal Disetor (dari APBD TA 2014 dan Konversi cadangan/laba ditahan menjadi modal/saham)	*Jumlah (Audited)*
1	2	3	4	4	6	7	8	9	10	11	12	13	14 (11 x 12)	15	16
1	PD AM Jaya	Audited 2014	1992	Perda No. 13/1992	Lainnya	323.364.100.112	-	-	(1.623.905.464.018)	(1.300.541.363.906)	100,00%	-	-	35.000.000.000	-
2	PD Dharma Jaya	Audited 2013	1985	Perda No.20/2010	Lainnya	33.918.096.678	-	18.373.233.473	(21.000.953.576)	31.290.376.574	100,00%	-	16.290.376.574	15.000.000.000	31.290.376.574
3	PD Pembangunan Sarana Jaya	Unaudited 2014	1982	Perda No. 6/1990	Lainnya	939.002.798.000	-	-	57.311.043.000	996.313.841.000	100,00%	-	253.313.841.000	743.000.000.000	996.313.841.000
4	PD Pasar Jaya	Audited 2014	1982	Perda No. 2/2009	Lainnya	497.175.929.310	6.383.572.267	-	42.585.825.234	546.145.326.811	100,00%	-	376.145.326.811	170.000.000.000	546.145.326.811
5	PD PAL Jaya	Audited 2014	1991	Perda No. 14/1997	Lainnya	377.752.401.828	-	-	58.204.736.892	435.957.138.720	100,00%	-	202.957.138.720	233.000.000.000	435.957.138.720
	Jumlah Penyertaan Modal Pada BUMD					**2.171.213.325.928**	**6.383.572.267**	**18.373.233.473**	**(1.486.804.812.468)**	**709.165.319.199**		**-**	**848.706.683.105**	**1.196.000.000.000**	**2.009.706.683.105**
6	PT Pembangunan Jaya (Konsolidasi)	Audited 2014	1961	Akta No.256-265/2005	Saham	3.117.000.000	117.594.956.000	309.766.780.000	3.743.985.375.000	4.174.464.111.000	38,80%	-	1.619.697.432.096	-	1.619.697.432.096
7	PT Food Station Tjipinang	Audited 2014	1972	RUPS 26-08-1991	Saham	300.000.000	47.500.000.000	-	21.553.605.318	69.353.605.318	74,67%	-	4.284.025.304	47.500.000.000	51.784.025.304
8	PT Jakarta Industrial Estate Pulogadung	Unaudited 2014	1973	Akta No.77/19-02-2009	Saham	80.000.000.000	-	-	222.827.954.595	302.827.954.595	50,00%	-	151.413.977.298	-	151.413.977.298
9	PT Delta Djakarta, Tbk	Audited 2014	1970	Laporan Keuangan th. 2005	Saham	16.013.181.000	19.015.656.000	-	721.876.703.000	756.905.540.000	26,25%	-	198.713.889.941	-	198.713.889.941
10	PT Pembangunan Jaya Ancol, Tbk (Konsolidasi)	Audited 2014	1991	Akta No. 13/1-04-2004	Saham	400.000.000.000	36.709.233.000	-	1.081.860.665.842	1.518.569.898.842	72,00%	-	1.093.370.327.584	-	1.093.370.327.584
12	PT Ratax Armada	Audited 2013	1971	Akta No. 23/11-05-99	Saham	5.500.000.000	-	-	(5.405.986.318)	94.013.682	28,00%	-	26.323.830	-	26.323.830
13	PT Kawasan Berikat Nusantara	Audited 2014	2002	Akta No. 13/05-06-03	Saham	363.945.000.000	111.967.695.000	253.500.000	671.262.089.200	1.147.428.284.200	26,85%	209.692.695.000	-	-	209.692.695.000
15	PT Cemani Toka	Audited 2014	1971	Akta No. 5/7-07-99	Saham	112.968.859.000	-	(2.869.839.019)	(23.835.771.724)	86.263.248.257	27,42%	27.059.360.000	-	-	27.059.360.000
16	PT Pakuan International	Audited 2010	1971	-	Saham	50.000.000.000	236.600.000	2.039.534.252	(13.416.224.197)	38.859.910.055	1,94%	1.345.900.000	-	-	1.345.900.000
17	PT Grahasahari Suryajaya	Audited 2012	1992	Akta No. 172/20-07-1992	Saham	48.870.000.000	592.242.795.672	-	(492.478.235.868)	148.634.559.804	8,08%	3.951.000.000	-	-	3.951.000.000
19	PT Asuransi Bangun Askrida	Audited 2014	1989	Akta No. 1192/25-7-05	Saham	197.390.000.000	780.000.000	134.614.359.749	153.219.616.069	486.003.975.818	4,45%	8.680.000.000	-	-	8.680.000.000
20	PT Jakarta Propertindo (Konsolidasi)	Audited 2014	1997	Akta No. 293/30-06-05	Saham	1.329.995.757.000	916.734.474.250	-	590.052.586.162	2.836.782.817.412	99,97%	-	1.926.036.293.236	910.000.000.000	2.836.036.293.236
21	PT Bank DKI Jakarta	Audited 2014	1999	Akta No. 12/14-01-10	Saham	2.931.159.000.000	1.000.000	(28.739.000.000)	1.454.184.000.000	4.356.605.000.000	99,97%	-	3.355.118.692.024	1.000.000.000.000	4.355.118.692.024
22	PT Jakarta International Expo	*Audited 2007*	2004	Akta Hibah No. 67/22-07-2004	Saham	300.000.000.000	-	-	(9.652.573.230)	290.347.426.770	13,14%	39.375.000.000	-	-	39.375.000.000
23	PT Jakarta Tourisindo	Audited 2014	2004	Akta No. 6/17-09-04	Saham	462.011.000.000	-	(19.362.495.448)	45.429.759.108	488.078.263.660	99,35%	-	484.908.999.744	-	484.908.999.744
24	PT RS Haji Jakarta [4)]	Unaudited 2014	2004	Perda No. 12/2004	Saham	100.308.278.000	-	-	(36.068.564.515)	64.239.713.485	51,00%	51.157.222.000	-	-	51.157.222.000
25	PT Mass Rapid Transit Jakarta	Audited 2014	2008	Perda No. 4 Tahun 2008	Saham	1.481.659.000.000	462.143.937.182	-	(135.524.343.224)	1.808.278.593.958	99,97%		1.345.542.301.763	462.126.071.289	1.807.668.373.052
26	PT Transportasi Jakarta	Unaudited 2014	2014	Perda No. 4 Tahun 2014	Saham	710.000.000.000	-	(12.766.848.978)	-	697.233.151.022	99,47%		(6.462.184.678)	700.000.000.000	693.537.815.322
27	PT Penjamin Kredit Daerah	Unaudited 2014	2013	Perda No.13 Tahun 2013	Saham	57.500.000.000	-	31.857.594	-	57.531.857.594	95,00%		(344.735.286)	55.000.000.000	54.655.264.714
	Jumlah Penyertaan Modal Pada PT Patungan					**8.650.737.075.000**	**2.304.926.347.104**	**382.967.848.150**	**7.989.870.655.218**	**19.328.501.925.472**		**341.261.177.000**	**10.172.305.342.856**	**3.174.626.071.289**	**13.688.192.591.145**
	JUMLAH					**10.821.950.400.928**	**2.311.309.919.371**	**401.341.081.623**	**6.503.065.842.750**	**20.037.667.244.671**		**341.261.177.000**	**11.021.012.025.961**	**4.370.626.071.289**	**15.697.899.274.250**

Lampiran 7

DAFTAR MUTASI ASET TETAP DAERAH
PER 31 DESEMBER 2014

Uraian	Tanah	Peralatan dan Mesin	Gedung dan Bangunan	Jalan, Jaringan, Irigasi	Aset Tetap Lainnya	Konstruksi Dalam Pengerjaan	Jumlah Aset Tetap
Saldo per 31 Desember 2013	**271.561.924.821.489**	**13.392.474.082.635**	**15.566.967.164.876**	**29.357.168.861.315**	**1.318.843.852.752**	**1.680.312.848.375**	**332.877.691.631.442**
Mutasi Penambahan							
Belanja Modal Tahun Anggaran 2014	1.754.586.883.131	4.062.228.522.758	2.589.956.270.028	1.599.630.901.228	404.715.813.104	-	10.411.118.390.249
Kapitalisasi Non Belanja Modal	2.994.995.390	31.320.603.570	209.623.608.565	79.566.961.648	11.962.137.196	12.550.583.972	348.018.890.341
Donasi/Hibah dari Luar Pemprov DKI Jakarta	-	66.375.839.119	4.487.347.000	-	31	-	70.863.186.150
Koreksi Kurang Catat Nilai	161.585.000	1.594.979.317	1.721.827.699	360.000.000	-	-	3.838.392.016
Koreksi Kurang Catat Barang	12.225.680.000	5.259.166.061	774.340.400	-	18.340.975	-	18.277.527.436
Reklasifikasi Ke-5 Bidang Aset Tetap dari KDP (KDP Sudah Selesai Dikerjakan)	1.018.027.848	709.539.000	370.172.507.444	128.330.189.013	288.403.500	-	500.518.666.805
Pengadaan dari Dana Operasional BLUD	-	18.235.570.172	701.466.546	61.380.000	386.635.773	-	19.385.052.491
Hutang Pihak Ke-3	-	-	1.148.776.079	143.902.000	-	120.308.375.049	121.601.053.128
Reklasifikasi Antar Aset Tetap	11.064.658.826	66.814.160.148	231.696.572.325	68.615.427.326	992.087.882	-	379.182.906.507
Reklasifikasi Aset Rusak Berat Menjadi Aset Tetap	-	110.563.000	49.200.000	-	-	-	159.763.000
Reklasifikasi dari BM 2014 Ke KDP	-	-	-	-	-	1.497.542.993.068	1.497.542.993.068
Reklasifikasi Aset Fasos Fasum Menjadi Aset Tetap	60.671.494.000	-	193.281.717.534	-	-	-	253.953.211.534
Koreksi Penambahan Lain-lain	139.466.710.000	30.532.546.674	52.323.799.266	496.273.885	78	23.451.755.000	246.271.084.903
Total Penambahan	**1.982.190.034.195**	**4.283.181.489.819**	**3.655.937.432.886**	**1.877.205.035.100**	**418.363.418.539**	**1.653.853.707.089**	**13.870.731.117.628**
Mutasi Pengurangan							
Penghapusan	-	1.093.400.000	163.801.396.835	3.111.440.000	-	-	168.006.236.835
Pengurangan Aset Tetap berasal dari Belanja Modal Tahun 2014 yang diserahkan kepihak lain diluar SKPD	-	16.587.985.769	13.329.160.637	582.538.057	2.570.677.605	-	33.070.362.068
Pengurangan Aset Tetap yang diperoleh sebelum tahun 2014 yang diserahkan ke pihak lain di luar SKPD	-	996.649.500	-	1.750.000	51.830.750	-	1.050.230.250
Pengurangan Aset Tetap yang berasal dari belanja modal tahun 2014 yang belum siap digunakan direklasifikasi ke Konstruksi Dalam Pengerjaan	758.473.010	-	1.327.976.271.847	168.583.608.596	224.639.615	-	1.497.542.993.068
Reklasifikasi BM 2014 Ke Persediaan	4.538.000	38.838.042.072	57.037.982	448.130.953	131.136.415	-	39.478.885.422
Reklasifikasi BM 2014 Ke Ekstrakomtabel	-	19.746.272.716	5.557.199.565	65.314.350	35.453.920.347	-	60.822.706.978
Reklasifikasi Aset Tetap yang diperoleh sebelum tahun 2014 ke persediaan	-	9.987.405.397	-	-	5.400.000	-	9.992.805.397
Reklasifikasi Aset Tetap ke ekstrakomtabel yang diperoleh sebelum tahun 2014	-	2.920.132.890	4.079.708.139	-	38.432.824.300	-	45.432.665.329
Reklasifikasi Konstruksi Dalam Pengerjaan yang sudah selesai ke lima golongan aset	-	-	-	-	-	500.518.666.805	500.518.666.805
Reklasifikasi Aset Tetap Menjadi Aset Rusak Berat	-	54.795.419.289	1.888.961.900	56.659.245	7.800.000	-	56.748.840.434
Reklasifikasi Aset Tetap Menjadi Aset Tak Berwujud	-	22.659.161.210	-	45.650.000	4.467.895.100	-	27.172.706.310
Koreksi Lebih Catat Nilai	951.552.000	13.166.126.293	1.344.032.664	23.192.566.453	48.066.000	1.302.086.595	40.004.430.005
Reklasifikasi Antar Aset Tetap	752.589.432	4.626.069.489	76.091.765.796	29.600.360.543	268.112.121.247	-	379.182.906.507
Koreksi aset tetap berasal dari Belanja Modal Tahun 2013 karena Kurang Volume Pekerjaan	-	3.512.930.552	424.436.615	1.025.675.256.653	-	14.335.250	1.029.626.959.070
Koreksi aset tetap berasal dari Belanja Modal Tahun 2014 karena Kurang Volume Pekerjaan	48.432.381	896.815	5.574.087.691	265.279.301	499.761.275	2.389.536.526	8.777.993.989
Koreksi Lebih catat volume aset	15.191.037.800	125.931.445.858	119.724.935.897	1.465.845.015	25.346.632.497	-	287.659.897.067
Koreksi Pengurangan Lain-Lain	6.767.140.400	170.696.551.219	118.296.109.382	250.045.286.757	135.472.220	34.848.379.186	580.788.939.164
Total Pengurangan	**24.473.763.023**	**485.558.489.069**	**1.838.145.104.950**	**1.503.139.685.923**	**375.488.177.371**	**539.073.004.362**	**4.765.878.224.698**
Saldo	**273.519.641.092.661**	**17.190.097.083.385**	**17.384.759.492.812**	**29.731.234.210.492**	**1.361.719.093.920**	**2.795.093.551.102**	**341.982.544.524.372**

Lampiran 8

DAFTAR KONSTRUKSI DALAM PEKERJAAN
PER 31 DESEMBER 2014

NO	SKPD	KDP Per 31 Desember Th 2013	Penambahan KDP Tahun 2014	Pengurangan KDP Reklas ke Aset Tetap	Pengurangan KDP Lain-lain	KDP Per 31 Desember 2014
1	2	3	4	5	6	7 = 3+4-5-6
1	DINAS PEKERJAAN UMUM	236.392.707.777	296.260.356.674	102.778.352.799	1.366.467.437	428.508.244.215
2	Sudin PU Jalan - Jakpus	245.000.000	335.005.000	-		580.005.000
3	Sudin PU Tata Air - Jakpus	-	621.307.003	-	164.590.820	456.716.183
4	Sudin PU Tata Air - Jakut	6.292.843.294	-	6.292.843.294		-
5	Sudin PU Jalan - Jakbar	-	1.752.797.250	-		1.752.797.250
6	Sudin PU Tata Air - Jakbar	-	4.350.000			4.350.000
7	Sudin PU. I (Jalan dan Jembatan) - Jaksel	8.106.675.169	459.848.500	-		8.566.523.669
8	Sudin PU. II (Tata Air) - Jaksel	4.314.675.590	-	4.314.675.590		-
9	Sudin PU Tata Air - Jaktim	330.000.000	-	-		330.000.000
10	Sudin Pekerjaan Umum - Kep. Seribu	-	272.209.000	-		272.209.000
11	DINAS PERUMAHAN DAN GEDUNG PEMDA	297.431.968.770	281.132.922.766	216.010.775.600	65.891.000	362.488.224.936
12	DINAS PERTAMANAN DAN PEMAKAMAN	9.273.027.240	575.882.242	1.784.429.589	43.485.275	8.020.994.618
13	Sudin Pertamanan - Jakut	-	224.639.615	-		224.639.615
14	DINAS PERHUBUNGAN	79.992.414.875	185.990.250	-		80.178.405.125
15	UPT Terminal dan Angkutan Jalan	-	15.781.293.530	-		15.781.293.530
16	UPT Pengelola Perparkiran	-	253.839.000	-		253.839.000
17	UPT Pengelola Angkutan Perairan dan Kepelabuhan	23.846.125.315	-	-		23.846.125.315
18	UPT Terminal Terpadu Pulo Gebang	-	77.832.440	-		77.832.440
19	BLUD RS Koja	7.010.748.000	152.679.857.600	-		159.690.605.600
20	BLUD RS Pasar Rebo	639.021.873	-	-		639.021.873
21	BLUD RS Budhi Asih	8.074.040.050	135.668.779.900	-	2.222.813.775	141.520.006.175
22	BLUD RS Duren Sawit	477.732.800	-	-		477.732.800
23	DINAS KESEHATAN	3.511.201.010	140.575.570.580	-		144.086.771.590
24	Sudin Kesehatan - Jakpus	1.171.181.750	7.236.535.000	-		8.407.716.750
25	Sudin Kesehatan - Jakut	162.268.550	10.969.239.370	-		11.131.507.920
26	Sudin Kesehatan - Jakbar	294.144.250	10.180.411.000	-		10.474.555.250
27	Sudin Kesehatan - Jaksel	924.319.400	435.058.790	-		1.359.378.190
28	Sudin Kesehatan - Jaktim	2.186.612.825	18.062.827.450	1.321.784.450	166.722.751	18.760.933.074
29	Sudin Kesehatan - Kep. Seribu	-	127.805.000	-		127.805.000
30	DINAS PENDIDIKAN	380.981.067.109	240.216.676.981	31.576.546.600		589.621.197.490
31	DINAS OLAH RAGA DAN PEMUDA	99.329.347.025	108.538.848.848	-		207.868.195.873
32	Gelanggang Olahraga Sunter	-	49.758.500	-		49.758.500

NO	SKPD	KDP Per 31 Desember Th 2013	Penambahan KDP Tahun 2014	Pengurangan KDP Reklas ke Aset Tetap	Pengurangan KDP Lain-lain	KDP Per 31 Desember 2014
1	2	3	4	5	6	7 = 3+4-5-6
33	Sudin Olah Raga dan Pemuda - Jakbar	317.737.050	-	-		317.737.050
34	Kantor Keluarga Berencana - Jaksel	-	2.442.238.175	-		2.442.238.175
35	DINAS PEMADAM KEBAKARAN DAN PENANGGULANGAN BENCANA	258.932.327	109.579.000	-		368.511.327
36	Sudin Pemadam Kebakaran dan Penanggulangan Bencana - Jaktim	-	76.439.000	-		76.439.000
37	UPK Pusat Pengembangan Usaha Mikro Kecil dan Menengah serta Permukiman Pulogadung	262.922.000	-	-		262.922.000
38	DINAS KELAUTAN DAN PERTANIAN	814.448.875	245.525.936	-		1.059.974.811
39	Pusat Pengembangan Benih Tanaman Pangan, Hortikultura dan Kehutanan	-	419.074.759	-		419.074.759
40	Balai Proteksi Tanaman	73.493.125	-	-		73.493.125
41	Balai Pengujian Mutu dan Pengolahan Hasil Perikanan	265.559.500	-	-		265.559.500
42	BLUD Taman Marga Satwa Ragunan	32.854.600	-	-		32.854.600
43	Pusat Promosi dan Pemasaran Hortikultura	250.499.063	-	250.499.063		-
44	Pusat Perkayuan	-	101.363.375	-		101.363.375
45	Pusat Pelayanan Peredaran Hasil Hutan	-	1.026.071.090	-		1.026.071.090
46	Unit Pengelola Kawasan Pelabuhan Perikanan dan Pangkalan Pendaratan Ikan	37.209.531.887	5.348.862.930	28.686.666.952	14.335.250	13.857.392.615
47	Sudin Pertanian dan Kehutanan - Jaksel	-	8.650.000	-		8.650.000
48	Sudin Pertanian dan Kehutanan - Jaktim	-	56.911.250	-		56.911.250
49	DINAS PERINDUSTRIAN DAN ENERGI	50.498.942.873	-	15.989.049.582	34.509.893.291	-
50	Sudin Perindustrian dan Energi - Jakbar	345.287.706	-	345.149.748	137.958	-
51	DINAS PELAYANAN PAJAK	3.598.889.000	610.000.000	2.633.809.000		1.575.080.000
52	Sudin Kebersihan - Jaktim	-	1.705.461.800	-		1.705.461.800
53	DINAS PARIWISATA DAN KEBUDAYAAN	108.075.066.996	48.657.418.000	-		156.732.484.996
54	UPT Anjungan Provinsi DKI Jakarta TMII	5.931.037.688	-	-		5.931.037.688
55	Sudin Kebudayaan - Jaktim	64.220.000	-	-		64.220.000
56	Sudin Pariwisata dan Kebudayaan - Kep. Seribu	102.230.000	-	-		102.230.000
57	Pusat Pelatihan Kerja Daerah Jakarta Barat	21.565.577.000	-	21.565.577.000		-
58	BADAN PERPUSTAKAAN DAN ARSIP DAERAH	-	39.595.298.000	-		39.595.298.000
59	Kantor Perpustakaan dan Arsip Daerah - Jaksel	88.742.500	-	-		88.742.500
60	Kantor Perpustakaan dan Arsip Daerah - Jaktim	288.403.500	-	288.403.500		-
61	Kota Administrasi Jakarta Pusat	64.006.606.035	72.811.741.830	-		136.818.347.865
62	Kota Administrasi Jakarta Utara	442.855.700	6.018.843.997	-		6.461.699.697
63	Kota Administrasi Jakarta Barat	35.768.803.597	23.451.755.000	-		59.220.558.597
64	Kota Administrasi Jakarta Selatan	25.607.322.000	19.510.946.484	34.683.688.000		10.434.580.484
65	Kota Administrasi Jakarta Timur	68.920.573.281	8.977.884.174	31.996.416.038		45.902.041.417
66	Kabupaten Administrasi Kepulauan Seribu - Kep. Seribu	84.535.189.400	-	-		84.535.189.400
	Jumlah	1.680.312.848.375	1.653.853.707.089	500.518.666.805	38.554.337.557	2.795.093.551.102

DAFTAR ASET KEMITRAAN DENGAN PIHAK KETIGA BOT, BTO DAN KSO
PEMERINTAH PROVINSI DKI JAKARTA
PER 31 DESEMBER 2014

No	Nama Pihak Ketiga	Lokasi	Jenis Aset	Nilai Investasi/Bangunan	Nilai Aset	Nilai Aset Kerjasama BTO	Nilai Aset Kerjasama BOT	Nilai Aset Kerjasama KSO
1	2	3	4	5	6	7	8	9
I	**BPMP**							
1	PT. Bakrie Investindo	Pengelolaan GOR Sumantri Kuningan	Tanah	41.990.830.572,00	9.983.361.000,00	-	51.974.191.572,00	-
2	PT. Metropolitan Kencana	JPO & JPO Multiguna PIM I dan PIM 2	Jembatan	32.924.000.000,00	-	-	-	-
3	PT. Langgeng Ayom Lestari	Pengelolaan Lingkungan Terminal Blok M	Tanah Terminal	-	449.585.220.000,00	449.585.220.000,00	-	-
4	Yayasan Sapta Nawami Bhakti	Pembangunan Rumah Sakit Hewan	Tanah	2.469.840.000,00	23.164.125.000,00	-	-	-
5	PT. Gerak Maju Abadi	Pengelolaan Gd. Pertokoan Jl. Blustro	Gedung	-	18.243.975.000,00	-	18.243.975.000,00	-
6	PT. Duta Pertiwi	JPU Gd JICT dengan Gd. Dusit Mangga dua JP	Jembatan	-	-	-	-	-
7	PT. Duta Pertiwi	JPU Harco Madu & Gedung Mangga dua Jl. Aquarium Jakarta Pusat	Jembatan	20.127.253.186,90	-	-	-	-
8	PT. Duta Pertiwi	Jembatan/Bangunan Multiguna Mangdu	Jembatan	50.409.075.784,00	-	-	-	-
9	PT. Kempas Indah Indonesia		Jembatan	-	-	-	-	-
10	PT. Rointa Eka Jaya	JPO Grosir Tanah Abang & Pertokoan	Jembatan	20.092.540.000,00	-	-	-	-
11	PT. Pacific Bangun Mas*	JPO Pasar Cipulir Jaksel	Jembatan	14.624.400.000,00	-	-	-	-
12	PT. Dharma Alumas Sakti	Pengelolaan GOR Sumantri Kuningan	Gedung	17.039.520.000,00	3.078.200.000,00	-	20.117.720.000,00	-
13	PT. Bina Citra Tataswati*	JPO Pertokoan Glodok	Jembatan	9.768.000.000,00	-	-	-	-
14	PT. Bumi Grafika jaya	Pengembangan BUMD DKI Jaya, Tanah dan Bangunan Jl. MT. Haryono Luas 12.127 M	Tanah	-	48.508.000.000,00	-	48.508.000.000,00	-
15	PT. Pacific Prima Buana Mas	Jl. Bekasi Barat Raya,Rawa Bunga Jaktim Nomor Aset 01.11.04.01 Luas 5300M2	Tanah Bangunan Toko dan SRO	-	29.812.500.000,00	-	29.812.500.000,00	-
16	PT. AGB Tuna	Pelelangan Ikan Muare Angke Pluit Jakarta Utara Luas 2800 M2	Tanah	-	22.806.000.000,00	-	22.806.000.000,00	-
17	PT. AGB Tuna	Jl. Dermaga Kav.I Pluit Penjaringan Jakarta Utara 3234 m2	Tanah	-	5.087.082.000,00	-	5.087.082.000,00	-
18	PT. Gading Raya Propertindo*	Pengelolaan JPO beserta fasilitasnya/ Pasar Ragional Tanah Abang Blok A Seluas 5858M	Jembatan	123.467.608.000,00	71.438.310.000,00	-	71.438.310.000,00	-
19	PT. Duta Masa Nusa*	JPO Jl. Karel ST. Tubun & PS Kebon Jati Tnh Abang Blok D luas tanah 8310,52M	Jembatan	28.782.859.949,00	-	-	-	-
20	PT. Perwita Margasakti*	JPO Mal Ambasador Kuningan, Jembatan 1.338M dan 1.662M	Jembatan	46.794.087.000,00	-	-	-	-
21	PT. Hotel Cikini Realty*	Pembangunan Hotel Cikini Raya luas 5.115 M2 dengan Nomor Aset 01.11.04.08.00001	Tanah	70.000.000.000,00	53.477.325.000,00	-	53.477.325.000,00	-
22	PT. Grand Indonesia*	Jembatan Multiguna di Jl. Teluk Betung Kel. Kebon Melati Kec.Tanah Abang Jak-Pus.	Jembatan Multiguna	222.000.000.000,00	-	-		-
		JUMLAH I		**700.490.014.491,90**	**735.184.098.000,00**	**449.585.220.000,00**	**321.465.103.572,00**	**-**
II	**Dinas Perhubungan (KSO)**							
1	PT. Suar Andika WU	Tempat Uji KIR di Kecamatan Jagakarsa Jakarta Selatan	Tanah	-	-	-	-	-
2	PT. Nakia Dwipradita	Tempat uji KIR di Kedaung Angke Jakarta Barat Luas 23.350 m2	Tanah	-	21.388.600.000,00	-	-	21.388.600.000,00
	BP LIP							
1.	PT. Cakra Sarana Persada	Pengembangan dan Pembangunan Proyek Lingkungan Permukiman dalam Areal Kerja BP LIP	Tanah	-	246.966.276.000,00			246.966.276.000,00
		JUMLAH II		**-**	**268.354.876.000,00**	**-**	**-**	**268.354.876.000,00**

No	Nama Pihak Ketiga	Lokasi	Jenis Aset	Nilai Investasi/Bangunan	Nilai Aset	Nilai Aset Kerjasama BTO	Nilai Aset Kerjasama BOT	Nilai Aset Kerjasama KSO
1	2	3	4	5	6	7	8	9
III	**BPKD (Eks Biro Perlengkapan)**							
1	Yayasan Pendidikan Tiara Kasih	Perumahan Taman Semanan Kalideres Jakbar	Tanah Sekolah	5.684.000.000,00	6.223.392.000,00	11.907.392.000,00	-	-
2	Yayasan Pendidikan Tunas Muda*	Tanah seluas 2.149m2 Kedoya Selatan	Tanah Sekolah	6.179.320.000,00	9.896.145.000,00	16.075.465.000,00	-	-
3	PT. Fajar Setia Mandiri (Jaktim)*	Tanah Seluas 2.000 m2 Jl. DI Penjaitan Jatinegara Jakarta Timur	Tanah SPBU	721.710.000,00	7.128.225.000,00	7.849.935.000,00	-	-
4	PT. Fajar Setia Mandiri (Jakut)	Tanah Seluas 3.088 m2 Jl. Danau Sunter Selatan Sunter Jaya Tg.Priok Jakut	Tanah SPBU	4.313.800.000,00	11.564.560.000,00	15.878.360.000,00	-	-
5	Yayasan Patmos	Tanah di Taman Meruya ilir Blok E7 Kembangan Jakarta Barat	Tanah Sekolah	2.457.000.000,00	5.880.000.000,00	8.337.000.000,00	-	-
6	Yayasan Pusat Pelatihan E&P Indonesia	Tanah di Perumahan Permata Buana Blok L4 Kembangan Jakarta Barat	Tanah Sekolah	10.438.260.000,00	10.387.500.000,00	20.825.760.000,00	-	-
7	PT. Pesona Marga Mandiri	Pembangunan Pengelolaan Kios Petak Psr Pagi luas 3300m,Jl. Petak Baru Pasar pagi	Tanah	5.710.320.000,00	16.813.500.000,00	22.523.820.000,00	-	-
8	Yayasan Pendidikan Katolik Mardi Luhur*	Komplek Perumahan Taman Alfa Indah Blok A9 Joglo Kembangan Jakarta Barat	Tanah Sekolah	5.499.270.000,00	5.309.436.000,00	10.808.706.000,00	-	-
9	Yayasan Bukit Sion*	Tanah Seluas 5,180 m2 di Komplek Perumahan Taman Kebon Jeruk Blok.G.VII.Srengseng Kembangan Jakbar	Tanah Sekolah	17.640.000.000,00	21.522.900.000,00	51.772.462.352,00	-	-
10	PT. Gama Investa Lestari	Komplek Bola Basket Internasional Kelapa Gading Jakarta Utara	Tanah	89.415.700.000,00	195.432.825.000,00	284.848.525.000,00	-	-
11	PT. Wahana Sejahtera	Tanah Terminal Transit Cililitan	Tanah	-	17.550.000.000,00	-	17.550.000.000,00	-
12	Yayasan Tugasku	Jl. Pulo Mas Jaya Kel. Kayu Putih Kec. Pulo Gadung Jaktim seluas 4000 M2	Tanah	2.242.240.000,00	35.500.000.000,00	37.742.240.000,00	-	-
13	Gereja Protestan Minahasa Sidang Yeremia Jakarta	Sarana Ibadah di Blok HF 4 Kel. Kelapa gading Barat Jakarta Utara.	Gereja	1.465.000.000,00	19.329.075.000,00	20.794.075.000,00	-	-
14	Yayasan Al-Muhajirin Kelapa Gading*	Sarana Ibadah di Jl. Pendet RW 07 Kel. Kelapa gading Timur Jakarta Utara.	Masjid	11.105.600.000,00	9.504.000.000,00	20.609.600.000,00	-	-
15	Gereja Bethel Indonesia Jemaat Ecclesia*	Sarana Ibadah di Kompleks Taman Semanan Indah Blok NA No.1 Duri Kosambi Cengkareng Jakarta Barat.	Gereja	3.080.986.780,00	6.039.936.000,00	9.120.922.780,00	-	-
16	Yayasan Pendidikan Pembangunan Bangsa*	Sarana Pendidikan di JL. Swadaya Kelurahan Duren Sawit Jakarta Timur.	Sekolah	-	3.675.936.000,00	3.675.936.000,00	-	-
17	Yayasan Darul Ma'arif*	Sarana Ibadah di Jl. Lembah Aren Blok K3 Kavling DKI Kel.Pondok Kelapa Jakarta Timur.	Masjid	1.588.327.000,00	1.699.200.000,00	3.287.527.000,00	-	-
17	PT. Jaya Real Property	Jembatan Penyebrangan Multiguna di Daerah Senen Jakarta Pusat	Tanah Jalan	19.011.075.000,00	-	-	-	-
JUMLAH III				**186.552.608.780,00**	**383.456.630.000,00**	**546.057.726.132,00**	**17.550.000.000,00**	**-**
JUMLAH I + II + III				**887.042.623.271,90**	**1.386.995.604.000,00**	**995.642.946.132,00**	**339.015.103.572,00**	**268.354.876.000,00**
TOTAL ASET KERJASAMA BOT, BTO DAN KSO								**1.603.012.925.704,00**

Lampiran 10

DAFTAR UTANG PERHITUNGAN PIHAK KETIGA (PFK) DI SKPD
PER 31 DESEMBER 2014

No.	NAMA SKPD/UKPD	Utang Pemotongan Pajak Penghasilan Pasal 21	Utang Pemotongan Pajak Penghasilan Pasal 22	Utang Pemunggutan Pajak Penghasilan Pasal 23 Jasa 1	Utang Pemunggutan Pajak Penghasilan Pasal 26	Utang Pemotongan Pajak Penghasilan Pasal 4 ayat (2)	Utang Pemunggutan Pajak Pertambahan Nilai (PPN)	Utang PFK Lainnya	Jumlah Utang PFK di SKPD
1	2	3	4	5	6	7	8	9	10 = 3 + 4 + 5 + 6 + 7 + 8 + 9
1	PEJABAT PENGELOLA KEUANGAN DAERAH	242.071.200	-	-	-	-	-	-	242.071.200
2	SEKRETARIAT DAERAH	138.849.691	11.730.629	7.059.446	-	-	77.739.029	-	235.378.795
3	Biro Umum	19.373.400	47.478.393	214.396.444	-	-	800.957.617	-	1.082.205.854
4	DINAS PEKERJAAN UMUM	302.135.701	410.866	1.948.200	-	3.126.500	24.828.565	-	332.449.832
5	Sudin PU. I (Jalan dan Jembatan) - Jaksel	5.796.052	-	-	-	-	-	-	5.796.052
6	Sudin PU. II (Tata Air) - Jaksel	7.659.570	6.185.945	15.396.080	-	-	169.629.797	-	198.871.392
7	Sudin PU Tata Air - Jaktim	28.410.212	93.825.650	142.375.785	-	-	627.642.607	-	892.254.254
8	Sudin Pekerjaan Umum - Kep. Seribu	155.000	-	-	-	-	-	-	155.000
9	DINAS PERUMAHAN DAN GEDUNG PEMDA	-	-	-	-	11.824.381.400	-	-	11.824.381.400
10	Unit Pengelola Rumah Susun Wilayah I	205.250	-	-	-	-	-	-	205.250
11	Sudin Perumahan dan Gedung Pemda - Jakpus	-	4.324.231	2.017.040	-	-	28.558.200	-	34.899.471
12	DINAS PERTAMANAN DAN PEMAKAMAN	334.028.283	73.926.394	11.188.837	-	10.646.136.722	411.891.235	-	11.477.171.471
13	Sudin Pertamanan - Jakut	1.686.000	-	-	-	-	-	-	1.686.000
14	Sudin Pemakaman - Jakbar	-	20.392.165	-	-	-	51.840.873	-	72.233.038
15	Sudin Pertamanan - Jaksel	2.511.162	8.453.682	9.534.976	-	-	139.044.607	-	159.544.427
16	Sudin Pemakaman - Jaksel	3.655.000	-	6.822.322	-	-	34.111.610	-	44.588.932
17	DINAS PERHUBUNGAN	277.717.497	2.801.692	1.854.412	-	-	19.164.700	-	301.538.301
18	UPT Terminal dan Angkutan Jalan	32.310.841	1.500.000	-	-	-	14.042.854	-	47.853.695
19	UPT Pengelola Angkutan Perairan dan Kepelabuhan	31.190.250	-	-	-	-	-	-	31.190.250
20	UPT Terminal Terpadu Pulo Gebang	7.629.250	-	-	-	-	-	-	7.629.250
21	Sudin Perhubungan - Kep. Seribu	7.154.291	-	-	-	-	-	-	7.154.291
22	BLUD RS Koja	1.214.999	320.000	-	-	263.637	263.637	-	2.062.273
23	BLUD RS Pasar Rebo	431.341.990	9.904.980	6.422.485	-	-	90.959.429	86.104.315	624.733.199
24	BLUD Puskesmas Kec. Kemayoran - Jakpus	117.000	-	-	-	-	-	-	117.000
25	Sudin Kesehatan - Jakbar	112.946.594	5.825.563	15.689.740	-	-	65.167.660	-	199.629.557
26	BLUD Puskesmas Kec. Grogol Petamburan - Jakbar	90.000	-	-	-	-	-	-	90.000
27	BLUD Puskesmas Kec. Pasar Minggu - Jaksel	634.025	1.917.870	642.180	-	-	15.996.700	-	19.190.775
28	BLUD Puskesmas Kec. Mampang Prapatan - Jaksel	21.785.583	2.294.475	952.741	-	-	15.936.455	-	40.969.254
29	BLUD Puskesmas Kec. Pancoran - Jaksel	249.500	412.500	-	-	-	2.750.000	-	3.412.000
30	Sudin Kesehatan - Jaktim	7.095.000	-	-	-	-	-	-	7.095.000
31	BLUD Puskesmas Kec. CAKUNG - Jaktim	121.788	-	-	-	-	102.636	-	224.424
32	Pusat Pelatihan Pendidikan Kejuruan Jakarta Timur	-	2.438.060	-	-	-	16.750.000	-	19.188.060
33	Sudin Pendidikan Dasar - Jakpus	-	4.477.989	-	-	-	18.707.544	-	23.185.533
34	Sudin Pendidikan Menengah - Jakpus	9.188	292.846	-	-	-	17.188.250	-	17.490.284
35	Sudin Pendidikan Menengah - Jaktim	11.261.688	480.327	4.191.005	-	-	23.877.738	-	39.810.758
36	DINAS SOSIAL	1.159.225	2.672.758	1.349.760	-	-	12.505.824	-	17.687.567
37	PSBI Bangun Daya 2 Ceger	342.200	132.195	-	-	-	881.300	-	1.355.695
38	Sudin Sosial - Jakpus	8.792.725	5.600.316	2.499.180	-	-	48.792.160	-	65.684.381
39	Sudin Sosial - Jakut	42.733.711	8.217.368	3.292.100	-	-	62.723.428	-	116.966.607
40	UPT Pusdiklat KB dan Kesetaraan Gender	56.351.279	7.757.461	8.471.317	-	-	56.472.571	-	129.052.628
41	Sudin Pemadam Kebakaran dan Penanggulangan Bencana - Jakut	26.000	-	64.418	-	-	161.046	-	251.464
42	DINAS KOPERASI, USAHA MIKRO, KECIL DAN MENENGAH, DAN PERDAGANGAN	83.907.231	21.052.977	11.207.071	-	-	178.537.093	-	294.704.372
43	Unit Pengelola Lokasi Binaan Usaha Mikro dan Kecil	16.857.400	-	-	-	-	-	-	16.857.400
44	Sudin Koperasi, Usaha Mikro, Kecil dan Menengah, dan Perdagangan - Jakut	7.746.975	779.860	1.544.865	-	-	13.221.119	-	23.292.819
45	Balai Pengujian Mutu Hasil Tanaman Pangan dan Hortikultura	810.050	-	275.424	-	-	258.330	-	1.343.804
46	UPT Balai Tekstil	-	1.762.500	-	197.727	-	988.636	-	2.948.863
47	Sudin Perindustrian dan Energi - Jaktim	-	4.253.075	-	-	-	-	-	4.253.075
48	BADAN PENGELOLA KEUANGAN DAERAH	99.218.250	580.261	3.818.600	-	-	22.988.163	-	126.605.274
49	BADAN PERENCANAAN PEMBANGUNAN DAERAH	135.147.763	10.365.177	7.591.000	-	-	74.348.459	-	227.452.399
50	Sudin Kebersihan - Jakbar	67.414.526	-	1.100.000	-	-	-	-	68.514.526
51	Balai Latihan Kesenian Jaksel	296.000	-	100.000	-	-	1.009.900	-	1.405.900
52	Museum Joang 45	-	-	406.500	-	-	50.000	-	456.500
53	Sudin Pariwisata - Jakut	22.979.240	9.350.620	6.612.890	-	-	50.644.308	-	89.587.058
54	Kantor Kesatuan Bangsa dan Politik - Jakut	1.003.500	-	-	-	-	-	-	1.003.500
55	Kantor Kepegawaian - Jaktim	1.027.000	-	-	-	-	517.295	-	1.544.295
56	Pusat Pelatihan Kerja Daerah Jakarta Selatan	64.028.447	24.474.764	3.478.777	-	-	134.570.762	-	226.552.750
57	Sudin Tenaga Kerja dan Transmigrasi - Jaksel	125.609.100	5.459.129	783.260	-	21.287.000	57.020.493	-	210.158.982
58	Sudin Tenaga Kerja dan Transmigrasi - Jaktim	16.409.400	944.582	3.492.200	-	-	8.692.666	-	29.538.848
59	Sudin Komunikasi, Informatika dan Kehumasan - Kep. Seribu	3.034.750	1.266.810	3.643.000	-	-	12.195.400	-	20.139.960
60	Kecamatan Menteng - Jakpus	23.756.674	11.618.970	4.990.654	-	-	19.719.893	-	60.086.191
61	Kelurahan Pegangsaan - Jakpus	-	332.111	-	-	-	2.217.175	-	2.549.286
62	Kelurahan Tanah Tinggi - Jakpus	500	386.790	-	-	-	6.915.749	-	7.303.039
63	Kecamatan Kemayoran - Jakpus	1.522.175	953.017	3.326.186	-	-	14.006.069	-	19.807.447
64	Kelurahan Utan Panjang - Jakpus	4.168.300	1.889.115	1.426.200	-	-	7.929.075	-	15.412.690
65	Kota Administrasi Jakarta Utara	-	127.500	-	-	-	850.000	-	977.500
66	Kelurahan Kamal Muara - Jakut	3.230.075	1.208.658	-	-	-	16.441.869	-	20.880.602
67	Kecamatan Pademangan - Jakut	390.000	672.061	764.055	-	-	3.820.273	-	5.646.389
68	Kelurahan Tugu Utara - Jakut	31.014.923	10.487.929	-	-	-	55.099.020	-	96.601.872
69	Kecamatan Cilincing - Jakut	406.500	1.080	-	-	-	7.200	-	414.780
70	Kelurahan Sukapura - Jakut	-	570.825	-	-	-	3.855.500	-	4.426.325
71	Kelurahan Rorotan - Jakut	32.625	-	10.000	-	-	81.765	-	124.390
72	Kota Administrasi Jakarta Barat	6.242.850	872.972	2.451.600	-	-	2.132.075	-	11.699.497
73	Kelurahan Kebon Jeruk - Jakbar	12.020.340	5.836.686	213.360	-	-	26.404.631	-	44.475.017
74	Kelurahan Rawa Buaya - Jakbar	-	-	459.375	-	-	3.062.500	-	3.521.875
75	Kelurahan Kedaung Kali Angke - Jakbar	5.132.650	3.810.641	113.250	-	-	30.210.898	-	39.267.439
76	Kelurahan Pegadungan - Jakbar	16.503.685	5.251.185	18.700.733	-	-	49.006.354	-	89.461.957
77	Kelurahan Cipulir - Jaksel	5.166.000	-	-	-	-	-	-	5.166.000
78	Kelurahan Pulo - Jaksel	-	1.715.478	-	-	-	11.539.750	-	13.255.228
79	Kelurahan Karet Semanggi - Jaksel	11.377.170	3.450.238	1.800.000	-	-	31.997.918	-	48.625.326
80	Kelurahan Karet Kuningan - Jaksel	144.030	-	-	-	-	-	-	144.030
81	Kecamatan Pasar Rebo - Jaktim	369.300	-	-	-	-	-	-	369.300
82	Kelurahan Kalisari - Jaktim	6.981.790	2.525.860	-	-	-	16.952.810	-	26.460.460
83	Kelurahan Baru - Jaktim	5.444.028	301.875	1.813.256	-	-	14.718.975	-	22.278.134
84	Kelurahan Cijantung - Jaktim	14.478.085	3.514.219	1.206.327	-	-	23.428.126	-	42.626.757
85	Kelurahan Ciracas - Jaktim	6.837.975	1.959.113	1.451.560	-	2.165.625	13.860.750	-	26.275.023
86	Kelurahan Setu - Jaktim	4.711.575	225.030	148.000	-	-	1.971.500	-	7.056.105
87	Kelurahan Cawang - Jaktim	360.000	-	2.197.450	-	-	143.550	-	2.701.000
88	Kelurahan Kebon Pala - Jaktim	70.000	149.625	-	-	-	997.500	-	1.217.125
89	Kelurahan Cipinang Cempedak - Jaktim	55.165.990	5.823.149	6.986.980	-	-	27.470.900	-	95.447.019
90	Kelurahan Duren Sawit - Jaktim	-	-	419.400	-	-	-	-	419.400
91	Kelurahan Kebon Manggis - Jaktim	2.135.475	1.479.756	2.290.800	-	-	11.706.540	-	17.612.571
92	Kecamatan Cakung - Jaktim	214.200	2.606.432	30.000	-	-	724.000	-	3.574.632
93	Kelurahan Rawa Terate - Jaktim	4.949.475	4.706.626	1.115.112	-	-	15.059.025	-	25.830.238
94	Kelurahan Penggilingan - Jaktim	31.000	103.500	-	-	-	1.359.000	-	1.493.500
95	Kelurahan P. Kelapa - Kep. Seribu	43.367.625	5.002.290	914.981	-	-	35.128.129	-	84.413.025
96	Kelurahan Tidung - Kep. Seribu	16.355.004	1.879.755	1.306.000	-	-	13.174.833	-	32.715.592
97	Kelurahan P. Pari - Kep. Seribu	247.500	1.073.838	1.300.400	-	-	20.607.807	-	23.229.545
	SALDO PERHITUNGAN	3.067.128.296	484.600.434	555.657.734	197.727	22.497.360.884	3.886.331.855	86.104.315	30.577.381.245

Lampiran 11

PENDAPATAN DITERIMA DIMUKA ATAS PEMANFAATAN ASET DALAM BENTUK SEWA
PER 31 DESEMBER 2014

NO.	NAMA PIHAK KETIGA	JENIS DAN LOKASI ASET	KEPGUB	PKS	JANGKA WAKTU SEWA	SISA BULAN YG BELUM DIGUNAKAN	KONTRIBUSI PER BULAN	PENDAPATAN DITERIMA DIMUKA
		PERUNTUKAN	NO./TGL	NO. / TGL				
1	YAY. PENDIDIKAN ELKA	Tanah dan Bangunan berupa		25/04/2014	5 Tahun	3	27.500.000	82.500.000
		15 Unit Gedung Sekolah			23/03/2013			
		Perum Kelapa Gading Permai dan			s.d			
		Perum Sunter Hijau, Jak-Utr			22/03/2018			
		(Sarana Pendidikan)						
2	Yayasan The Gandhi	Tanah	-	26/03/2014	5 Tahun	15	33.333.333	500.000.000
	Memorial Internasional	Jalan Parang Tritis VI			13/01/2014			
	School	Kel. Ancol, Kec. Pademangan			s.d.			
		Jakarta Utara			12/01/2019			
		(Sarana Pendidikan)						
3	PT. Prima Indo Bahari	Tanah Areal Kawasan Pelabuhan	-	31/10/2014	5 tahun	5	14.603.637	73.018.186
		Muara Angke, Jakarta Utara			15/06/2014			
		(Coldstorage)			s.d			
					14/06/2019			
4	PT. PEMBANGUNAN	Tanah dan Bangunan Gedung BP	-	23/3/2011	5 Tahun	3	22.093.347	66.280.040
	JAYA ANCOL	Pantura, Jl. Lodan Timur Kel. Ancol			05/04/2010			
		Kec. Pademangan Jakarta Utara			s.d.			
		(Perluasan Kantor DUFAN dan			04/04/2015			
		Kegiatan Lainnya)						
5	KOPERASI PEGAWAI DINAS	Tanah	121/2011	16/2/2011	5 Tahun	2	17.282.744	34.565.488
	PERIKANAN	Di Areal Pasar Ikan Muara Angke	25/1/2011		16/2/2011			
		Penjaringan Jakarta Utara			s.d.			
		(SPBU)			15/2/2016			
6	PT. BANK DKI	Tanah dan Bangunan Milik Pemda	392/2011	31/05/2011	5 Tahun	5	251.789.276	1.258.946.378
		DKI tresebar di 34 lokasi	03/07/2011		31/5/2011			
		(Kantor Opersional Bank DKI)			s.d.			
					30/5/2016			
7	PT. BANK DKI	Tanah dan Bangunan sebanyak		07/07/2011	5 Tahun	6	54.935.613	329.613.678

NO.	NAMA PIHAK KETIGA	JENIS DAN LOKASI ASET	KEPGUB	PKS	JANGKA WAKTU SEWA	SISA BULAN YG BELUM DIGUNAKAN	KONTRIBUSI PER BULAN	PENDAPATAN DITERIMA DIMUKA
		PERUNTUKAN	NO./TGL	NO. / TGL				
		33 yg terletak di lima wilayah			07/07/2011			
		kota DKI Jakarta			s.d.			
		(Ruang ATM Bank DKI)			07/06/2016			
8	PT. ASTRA DAIHATSU	Berupa Ruang Publik (Udara)	539/2011	07/06/2011	5 Tahun	12	5.575.940	66.911.279
		Jalan Gaya Motor Kel. S. Bambu	04/08/2011		01/03/2011			
		Kec. Tj. Priok Jakarta Utara			s.d			
		(Jembatan Penyebrangan			01/02/2016			
		Barang)						
9	PERKUMPULAN PEMBE-	Tanah Areal Pasar Ikan	-	18/10/2011	5 Tahun	10	416.667	4.166.667
	RANTASAN TBC IND.	Muara Angke, Jakarta Utara			18/10/2011			
		(Klinik Paru)			s.d.			
					17/10/2016			
10	PT. ALAM SEGAR JAYA	Tanah	1977/2011	28/2/2012	5 Tahun	2	11.947.613	23.895.227
		Pasar Ikan Muara Angke	20/12/2011		28/2/2012			
		Kel. Pluit Kec. Penjaringan			s.d.			
		Jakarta Utara			27/2/2017			
		(Coldstorage dan Gudang						
		Barang atau Mesin)						
11	YAY. ANCOL BARAT	Tanah	165/2012	04/12/2012	5 Tahun	3	2.679.738	8.039.215
		Parang Tritis IX Blok B4 Kel. Ancol	27/1/2012		04/12/2012			
		Kec. Pademangan, Jakarta Utara			s.d.			
		(Sarana Pendidikan)			04/11/2017			
12	PT. OBAYASHI KONTR.	Tanah	542/2912	05/03/2012	3Tahun	3	27.500.000	82.500.000
	JOIN OPERASION	Jl. Ketel No. 1, Kel. Ancol	30/3/2012		06/03/2012			
		Kec. Pademangan Jakarta Utara			s.d.			
		(Tempat menyimpan alat berat)			06/02/2015			
13	YAYASAN HARAPAN	Tanah dan Bangunan 3 Unit	-	11/08/2012	5 Tahun	5	8.427.000	42.135.000
	BANGSA	Gedung Sekolah			06/05/2012			
		Perum Bisma Setjen Hankam-			s.d 4/6/2017			
		nas dan Perum Sunter Garden						
		Jakarta Utara						
		(Sarana Pendidikan)						
14	YAY. PUSAT PELATIHAN	Tanah			5 Tahun	11	13.250.000	145.750.000
	E & P	Blok 1.1. Perum.Permata Buana		18/09/2013	18/09/2013			
		Kel. Kembangan Kec. Klderes			s.d			

NO.	NAMA PIHAK KETIGA	JENIS DAN LOKASI ASET	KEPGUB	PKS	JANGKA WAKTU SEWA	SISA BULAN YG BELUM DIGUNAKAN	KONTRIBUSI PER BULAN	PENDAPATAN DITERIMA DIMUKA
		PERUNTUKAN	NO./TGL	NO. / TGL				
		Jakarta Barat			17/09/2018			
		(Sarana Pendidikan)						
15	YAY. PENDIDIKAN CITRA	Tanah dan Bangunan Sarana		1748/2012 tgl. 4/12/2012	5 Tahun	3	12.500.000	37.500.000
	KASIH	Pendidikan		19/4/2012	12/04/2012			
		Kompleks Perum. Citra 5 Blok E			s.d			
		Kel, Pegadungan Kec. Kalideres			11/04/2017			
		Jakarta Barat						
		(sarana Pendidikan)						
16	PT. PETROSS GAS	Tanah	2238/2010	21/6/2011	5 Tahun	3	51.858.687	155.576.062
		Jln. Perintis Kemerdekaan JT	22/12/2010		04/01/2010			
		Jln. Lingkar Luar Cengkareng JB			s.d.			
		(SPBG)			31/3/2015			
17	YAYASAN PENDIDIKAN	Bangunan Sarana Pendidikan	-	05/11/2011	5 Tahun	6	41.666.667	250.000.000
	PELITA HARAPAN	TK. SD, SMP, SMA			07/01/2010			
		Perum Daan Mogot Baru Blok NA			s.d.			
		Jl. Bedugul Kalideres Jakarta Brt			30/6/2015			
		(Sarana Pendidikan)						
18	YAYASAN SUHARGO	Tanah dan Bangunan Sarana	842/2012	25/6/2012	5 Tahun	30	8.833.333	265.000.000
	GONDOKUSUMO	Pendidikan	29/5/2012		25/6/2012			
		Perum Taman Surya Blok MM			s.d			
		Kel. Pegadungan Kalideres			24/6/2017			
		Jakarta Barat						
		(Sarana Pendidikan)						
19	YAYASAN MUSLIM	Tanah dan Bangunan Masjid	1576/2012	19/4/2012	5 Tahun	3	416.667	1.250.000
	BOJONG INDAH	Jalan Belimbing Raya Blok B.5	11/07/2012		19/4/2012			
		Komp. Perum Bojong Indah			s.d			
		Jak-Bar			18/4/2017			
		(Sarana Ibadah)						

NO.	NAMA PIHAK KETIGA	JENIS DAN LOKASI ASET	KEPGUB	PKS	JANGKA WAKTU SEWA	SISA BULAN YG BELUM DIGUNAKAN	KONTRIBUSI PER BULAN	PENDAPATAN DITERIMA DIMUKA
		PERUNTUKAN	NO./TGL	NO. / TGL				
20	PT. DAVALTI MUGI UTAMA	Tanah		19/10/2012	5 Tahun	2	39.794.167	79.588.333
	GASINDO	Jl. Daan Mogot N0. 94-95			15/03/2012			
		Kel. Kali Angke Kec. Cengkareng			s.d.			
		Jakarta Barat			14/03/2017			
		(SPBG)						
21	HIMPUNAN PENYAYANG	Sebagian Tanah dan Bangunan	-	30/6/2011	5 Tahun	18	500.000	9.000.000
	BINATANG	Jl. Harsono RM. No. 10 Ragunan			30/6/2011			
		Jakarta Selatan			s.d.			
					29/6/2016			
22	PT. ASRI KARYA	Tanah dan Bangunan Kolom Renang	608/2012	16/5/2012	5 Tahun	12	5.458.823	65.505.880
		dan Lapangan Tenis			01/01/2012			
		Perumahan Bintaro Jaya Sektor 1			s.d.			
		Kel. Bintaro Kec. Pasanggrahan			31/12/2016			
		Jakarta Selatan						
		(Sarana Olahraga)						
23	PT. GRIYA BERLIAN	Tanah dan Bangunan	1161/2012	30/10/2012	5 Tahun	11	53.333.333	586.666.667
		8 Unit Type Besar			29/11/2012			
		4 Unit Type Kecil			s.d.			
		Jl. Taman Pejaten Mas			30/11/2017			
		Pasar Minggu, Jakarta Selatan						
24	YAYASAN PERGURUAN	Tanah dan Bangunan Sekolah		19/06/2014	5 Tahun	1	12.500.000	12.500.000
	RAKYAT	Jl. Lampiri Raya No. 28			02/02/2014			
		Kel. Pd. Kelapa Kec. D. Sawit			s.d			
		Jakarta Timur			01/02/2019			
		(Sarana Pendidikan)						
25	YAY. DHARMA SISWA	Tanah dan Bangunan Sekolah			5 Tahun	4	4.166.667	16.666.667
		Blok B Perumahan Pulo Gebang			27/04/2013			
		Permai, Kel. Pulo Gebang, Kec.			s.d			
		Cakung Jakarta Timur			26/04/2018			
		(Sarana Pendidikan)						
26	PERKUMPULAN KELUARGA	Tanah dan Bangunan Eks. BP7		25/5/2011	5 Tahun	17	541.667	9.208.333
	BERENCANA INDONESIA	Jl. Pisangan Baru Timur No. 25A			25/5/2011			
		Jakarta Timur			s.d			
		(Sarana Kesehatan)			24/5/2016			

NO.	NAMA PIHAK KETIGA	JENIS DAN LOKASI ASET	KEPGUB	PKS	JANGKA WAKTU SEWA	SISA BULAN YG BELUM DIGUNAKAN	KONTRIBUSI PER BULAN	PENDAPATAN DITERIMA DIMUKA
		PERUNTUKAN	NO./TGL	NO. / TGL				
27	PT. BANK MANDIRI	Tanah dan Bangunan		10/12/2014	5 Tahun	53	20.049.333	1.062.614.667
		Kantor BP2TKI			07/06/2014			
		Jakarta Timur			s.d			
		(Kantor Cabang Mandiri)			06/06/2019			
28	PT Lingkar Seni Indonesia	Tanah dan Bangunan Ex. Kantor Imigrasi			5 Tahun	2	83.333.333	166.666.667
		Jl. Teuku Umar No. 1, Menteng		29/11/2012	10/03/2013			
		Jakarta Pusat			s.d			
		(Galeri Budaya dan Kunstring)			09/03/2018			
29	GEREJA TIBERIAS	Tanah			5 Tahun	28	6.250.000	175.000.000
		Jl. Kelapa Nias Raya HT 60		28/08/2013	14/05/2012			
		Kelapa Gading			s.d			
		(Sarana Ibadah/Gereja)			13/05/2017			
30	YAYASAN AL MUHSININ ALFA INDAH	Tanah dan Gedung		19/06/2014	5 Tahun	7	8.333.333	58.333.333
		Perumahan Taman Alfa Indah Blok G1,			23/07/2013			
		Kota Administrasi Jakarta Barat			s.d			
		Sarana Ibadah dan Penunjang Pendidikan			23/07/2018			
31	PT BUMI BINTANG BERSATU	Tanah dan Bangunan		02/07/2014	5 Tahun	6	10.000.000	60.000.000
		Komplek Perumahan Taman Duta Mas			02/07/2014			
		Kelurahan Wijaya Kesuma			s.d			
		Kec. Grogol Petamburan Jakbar			02/07/2018			
		Sarana Olahraga dan Balai Pertemuan						
32	DEWAN KERAJINAN NASIONAL DAERAH	Sebagian bangunan dan kendaraan		26/05/2014	5 TAHUN	5	83.333	416.667
		Lantai dasar Blok G gedung Balaikota			26/05/2014			
		Provinsi DKI Jakarta			s.d			
					25/05/2019			
33	YAYASAN PURNA BHAKTI ABDI NEGARA	Tanah dan bangunan		31/10/2014	5 TAHUN	10	10.416.667	104.166.667
		Perumahan taman pegangsaan indah			19/10/2014			
		dan perumahan gading Griya Lestari,			s.d			
		Jakarta Utara			18/10/2019			

NO.	NAMA PIHAK KETIGA	JENIS DAN LOKASI ASET	KEPGUB	PKS	JANGKA WAKTU SEWA	SISA BULAN YG BELUM DIGUNAKAN	KONTRIBUSI PER BULAN	PENDAPATAN DITERIMA DIMUKA
		PERUNTUKAN	NO./TGL	NO. / TGL				
34	PD. SUMBER ALAM			TGL. 16/2/2011	5 TAHUN	2	3.970.053	7.940.107
					16/02/2011			
					s.d			
					15/02/2016			
35	YAYASAN JEMA'AT SUNGAI JORDAN	Tanah		15/09/2014	5 TAHUN	30	2.083.333	62.500.000
		Jl. Danau Indah Kelurahan Sunter Jaya			13/11/2012			
		Kec. Tj. Priok			s.d			
					12/11/2017			
36	YAYASAN AL-HIDAYAH	Tanah		19/06/2014	5 TAHUN	2	416.667	833.333
		Jl. Tari Klasik, Kel. Kelapa Gading Timur			14/03/2013			
		Kec. Kelapa Gading			s.d			
					14/03/2018			
37	KOPERASI PEMBINA PROFESI DAN OLAHRAGA PERAIRAN (KPPOP)	Tanah		19/06/2014	5 TAHUN	6	7.173.333	43.040.000
		Jl. Danau Sunter Selatan, Kel. Sunter			19/06/2014			
		Kec. Tanjung Priok			s.d			
					18/06/2019			
38	PT KMC INDONESIA	Tanah		25/04/2014	5 TAHUN	4	6.666.667	26.666.667
		Jl. Danau Sunter Selatan, Kel. Sunter			25/04/2014			
		Kec. Tanjung Priok			s.d			
					25/04/2019			
39	YAYASAN MASJID RAYA AL-MUSYAWARAH	Tanah dan Bangunan		14/10/2014	5 TAHUN	9	8.333.333	75.000.000
		Jl. Raya Boulevard Kelapa Gading Blok B2			14/10/2014			
		Kelurahan Kelapa Gading Timur			s.d			
					13/10/2014			
40	Yayasan Al Hikmah Sunter Jaya	Tanah dan Bangunan			5 TAHUN	58	416.667	24.166.667
		Jl. Agung Timur 8 Blok O2, Kel. Sunter		31/10/2014	31/10/2014			
					s.d			
					30/10/2019			

NO.	NAMA PIHAK KETIGA	JENIS DAN LOKASI ASET	KEPGUB	PKS	JANGKA WAKTU SEWA	SISA BULAN YG BELUM DIGUNAKAN	KONTRIBUSI PER BULAN	PENDAPATAN DITERIMA DIMUKA
		PERUNTUKAN	NO./TGL	NO. / TGL				
41	Koperasi Perikanan Mina Jaya	Tanah		14/10/2014	5 TAHUN	9	1.083.333	9.750.000
		Kawasan Pelabuhan Perikanan Muara						
		Angke, Kel. Pluit Kec. Penjaringan			14/10/2014			
		Stasiun Pengisian Solar			s.d			
					13/10/2019			
42	YAY. PUSAT PELATIHAN	Tanah			5 Tahun	8	13.125.000	105.000.000
	E & P	Blok 1.1. Perum.Permata Buana		13/11/2014	24/08/2013			
		Kel. Kembangan Kec. Klderes			s.d			
		Jakarta Barat			23/08/2018			
		(Sarana Pendidikan)						
43	PALANG MERAH INDONESIA CABANG JAKARTA BARAT	Tanah dan Bangunan		12/08/2014	5 Tahun	9	833.333	7.500.000
		Eks Kantor Dinas Tenaga Kerja Jakarta						
		Barat			19/08/2013			
					s.d			
					18/08/2018			
44	YAY. DIANNANDA	Tanah dab Bangunan TK	539/2014		5 Tahun	11	4.213.500	46.348.500
		Perum Citra II Blok N.3 Kel. Pega-	04/04/2014		21/11/2012			
		ngan Kec. Kaloderes Kota Adm.			s.d			
		Jakarta Barat			20/11/2017			
		(Sarana Pendidikan)						
45	KOPERASI PEGAWAI PEMERINTAH KOTA ADM. JAKARTA BARAT "WIJAYA KUSUMA"	SEBAGIAN BANGUNAN		08/08/2014	5 Tahun	19	916.667	17.416.667
		KANTOR WALIKOTA JAKARTA BARAT			08/08/2014			
					s.d			
					07/08/2019			
46	MAJELIS JEMAAT GEREJA KRISTEN INDONESIA PURI INDAH	TANAH				9	2.916.667	26.250.000
		Jl. Pulau Pantara IV Blok N2 Perum Permata						
		Buana, Kel. Kembangan Utara						
47	PUTERA BAHAGIA	Tanah dan Bangunan			5 Tahun	5	19.292.656	96.463.281
		Desa Palasari Kec. Pacet, Jawa barat		11/12/2014	14/06/2014			
					s.d			
					13/06/2019			

NO.	NAMA PIHAK KETIGA	JENIS DAN LOKASI ASET	KEPGUB	PKS	JANGKA WAKTU SEWA	SISA BULAN YG BELUM DIGUNAKAN	KONTRIBUSI PER BULAN	PENDAPATAN DITERIMA DIMUKA
		PERUNTUKAN	NO./TGL	NO. / TGL				
48	YAYASAN SAPTA NAWAMI BHAKTI	Tanah dan Bangunan		27/06/2013	5 Tahun	10	6.250.000	62.500.000
		Jl. Harsono RM Nomor 28, kel. Ragunan			15/10/2012			
		Kec. Pasar Minggu			s.d			
					15/10/2017			
49	DPP PERSATUAN ARTIS MUSIK MELAYU DANGDUT INDONESIA (DPP PAMMI)	Sebagian Gedung Nyi Ageng Serang		29/04/2014	5 Tahun	4	833.333	3.333.333
					29/04/2014			
					s.d			
					28/04/2014			
50	PT SATRIA CIPTA PERKASA	sebagian tanah		13/05/2014	5 Tahun	4	35.000.000	140.000.000
		Jl. Mayjen Sutoyo No 1 Kel. Kebon Pala Kec. Makasar Jaktim			13/05/2014			
		SPBG			s.d			
					12/05/2019			
51	Yayasan Al Muhajirin Pondok Kopi	Tanah dan Bangunan		17/11/2014	5 Tahun	11	6.250.000	68.750.000
		Jl. Pondok Kopi V Blok E2 dan Blok E7			17/11/2014			
		Kel. Pondok Kopi Duren Sawit			s.d			
					16/11/2019			
52	YAY. PENDIDIKAN KEMURNIAN	Tanah dan Bangunan Sarana Pend.			5 tahun	4	8.833.333	35.333.333
		Blok B.6 dan A3 Perum Citra 2			24/04/2013			
		Kel. Kalideres Kec. Kalideres			s/d			
		Jakarta Barat			24/04/2018			
		(Sarana Pendidikan)						
53	PT. PEMBANGUNAN JAYA ANCOL	Tanah dan Bangunan Eks. BP. Pantura		23/03/2011	5 tahun	3	22.093.347	66.280.041
		Jalan Lodan Timur Kec. Ancol Kec. Pademangan Jakarta Utara			05/04/2010			
					s/d			
					04/04/2015			

NO.	NAMA PIHAK KETIGA	JENIS DAN LOKASI ASET	KEPGUB	PKS	JANGKA WAKTU SEWA	SISA BULAN YG BELUM DIGUNAKAN	KONTRIBUSI PER BULAN	PENDAPATAN DITERIMA DIMUKA
		PERUNTUKAN	NO./TGL	NO. / TGL				
54	PERKUMPULAN PEMBERANTASAN TUBERKULOSIS INDONESIA (PPTI)	Tanah		18/10/2011	5 tahun	10	416.667	4.166.667
		Tanah di areal pasar ikan muara angke			18/10/2011			
					s/d			
					17/11/2016			
55	PT. ALFA INDAH SPORTINDO	Tanah dan Bangunan Sarana	1583/2012	11/07/2012	5 Tahun	2	6.086.167	12.172.333
		Olahraga	10/01/2012		11/07/2012			
		Kompleks Perum Taman Alfa Indah			s.d			
		Blok A. 10 Joglo Jakarta Barat			31/5/2017			
		(sarana Olahraga)						
56	PERUSAHAAN UMUM DAMRI	Sebagian Tanah Eks Pool Depo K			5 Tahun	4	41.666.667	166.666.667
		Jl. Daan Mogot Pesing 94-95		22/11/2013	01/11/2012			
		Kedaung Angke, Jakarta Barat			s.d			
		Pool Busway Koridor I dan			31/10/2017			
		Koridor 8						
57	Yayasan Tanimbar Lestari	Tanah dan Gedung	1494/2013		5 Tahun	4	7.070.066	28.280.263
		Blok F/5 Perumahan Citra Garden 1	25/09/2013		05/05/2012			
		Kelurahan Kalideres, Jakarta Barat			s.d			
		Sekolah TK			04/05/2017			
		JUMLAH						6.970.338.958

Lampiran 12

PENDAPATAN DITERIMA DIMUKA ATAS KONTRIBUSI BOT/BTO
PER 31 DESEMBER 2014

NO.	NAMA PIHAK KETIGA	JENIS DAN LOKASI ASET	PKS NO & TANGGAL	JANGKA WAKTU PKS	JANGKA WAKTU SEWA BERJALAN	KONTRIBUSI TAHUN 2014	SISA BULAN YG BLM DIGUNAKAN	KONTRIBUSI PER BULAN	PENDAPATAN DITERIMA DIMUKA PER 31 DES 2014
1	2	3	4	5	6	7	8	9	10
1	PT. Duta Pertiwi	BOT	PKS Tgl 8 Oktober 1997	20 Tahun	15/03/2014 09/03/2019	16.000.000	48	1.333.333	64.000.000
		Jln. Mangga Dua Raya Kel. Mangga Dua Selatan							
		Kec. Sawah Besar JakPus							
		(JPO antara Gedung Dusit Mangga Dua & Mal							
		Mangga Dua)							
2	PT. Duta Pertiwi	BOT	PKS No. 65 Tahun 1999	30 Tahun	13/09/2014 12/09/2029	31.666.667	176	2.638.889	464.444.449
		Jln. Mangga Dua Raya Kel. Mangga Dua Selatan	Tgl 13 September 1999						
		Kec. Sawah Besar JakPus							
		(JPO beserta fasilitas pertokoan antara Gedung ITC							
		dan Gedung Mal Mangga Dua							
3	PT Rointa Eka Jaya	BOT	PKS No. 27 Tahun 2001	30 Tahun	30/03/2014 29/03/2031	30.000.000	198	2.500.000	495.000.000
		Kawasan Pasar Tanah Abang JakPus	Tgl 30 Maret 2001						
		(Jembatan Multiguna antara Blok B Pasar Tanah Abang							
		dengan Pertokoan di sisi Timur Jln. Fakhrudin)							
4	PT. Duta Pertiwi	BOT	PKS Tgl 14 Mei 2003	25 Tahun	14/05/2014 13/05/2028	40.000.000	160	3.333.333	533.333.333
		Jln. Aquarium Kel. Mangga Dua Selatan	Addendum Tgl 30 Agustus 2005						
		Kec. Sawah Besar JakPus							
		(jembatan multiguna antara Gedung Harcomas Mangga							
		Dua dengan Mal Mangga Dua)							
5	PT. Gading Raya Propertindo	BOT	PKS Tgl 27 Oktober 2004	25 Tahun	27/10/2014 26/10/2029	100.000.000	178	8.333.333	1.483.333.333
		Kawasan Pasar Tanah Abang JakPus							
		(jembatan multiguna antara Blok A & Bangunan Sisi							
		Timur & bangunan sisi utara Pasar Tn. Abang JakPus)							
6	PT. Grand Indonesia	BOT	PKS Tgl 4 Mei 2009	28 Tahun	18/01/2014 18/01/2015	316.500.000	1	26.375.000	26.375.000
		Jln. Teluk Betung Kel. Kebon Melati							
		Kec. Tanah Abang JakPus							
		(jembatan multiguna antara Hotel Indonesia & Eks							
		Hotel Wisata - 7 lantai & 2 basement)							
								-	-
7	Jaya Real Properti	BOT	PKS Tgl 11 November 2011	25 Tahun	01/03/2014 28/02/2015	125.000.000	2	10.416.667	20.833.333
		Antara Plaza Atrium & Senen Jaya (Blok IV)							
		Jl. Pasar Senen Kelurahan Senen							
		Kec. Senen Jakarta Pusat.							
		(Jembatan Multiguna)							
8	PT. Fajar Setia Mandiri	BTO	PKS No. 1500/073.511	20 Tahun	03/09/2014 02/09/2014	100.000.000	8	8.333.333	66.666.667
		Jln. Danau Sunter Selatan, Kel. Sunter Jaya	Tgl 10 Mei 2002						
		Kec. Tanjung Priok JakUtara							

NO.	NAMA PIHAK KETIGA	JENIS DAN LOKASI ASET	PKS NO & TANGGAL	JANGKA WAKTU PKS	JANGKA WAKTU SEWA BERJALAN	KONTRIBUSI TAHUN 2014	SISA BULAN YG BLM DIGUNAKAN	KONTRIBUSI PER BULAN	PENDAPATAN DITERIMA DIMUKA PER 31 DES 2014
1	2	3	4	5	6	7	8	9	10
		(stasiun pengisian bahan bakar umum)							
9	PT. AGB Tuna (cold storage)	BOT	PKS Tgl 28 Peb 2004	20 Tahun	28/02/2014 27/02/2024	20.000.000	110	1.666.667	183.333.333
		Jln. Dermaga Kavling I (Muara Angke) Kel. Pluit							
		Kec. Penjaringan JakUtara							
		(pembangunan & pengelolaan Cold Storage beserta							
		sarana pelengkapnya)							
10	PT. AGB Tuna (pabrik es)	BOT	PKS Tgl 21 November 2006	20 Tahun	21/11/2014 20/11/2026	22.500.000	143	1.875.000	268.125.000
		Jln. Pelelangan (Muara Angke) Kel. Pluit							
		Kec. Penjaringan JakUtara							
		(pembangunan & pengelolaan pabrik es beserta sarana							
		pelengkapnya)							
11	PT. Duta Pertiwi	BOT	PKS Tgl 13 Maret 2008	25 Tahun	09/11/2014 08/11/2015	252.000.000	10	21.000.000	210.000.000
		Jln. Mangga Dua Raya Kel. Mangga Dua Selatan							
		Kec. Sawah Besar JakPus							
		(JPO antara Gedung Dusit Mangga Dua & Mal							
		Mangga Dua)							
12	PT. Gerak Maju Abadi	BOT	PKS Tgl 21 Juli 1997	20 Tahun	21/07/2014 20/07/2017	100.000.000	31	8.333.333	258.333.333
		Jl. Blustru, Kelurahan Glodok Jakarta Barat							
		(Gedung Pertokoan & Fasilitas Parkir)							
13	Yayasan Tunas Muda	BTO	PKS Tgl 19 September 2000	25 Tahun	19/09/2014 18/09/2015	36.602.500	9	3.050.208	27.451.875
		Jl. Kedoya Angsana Raya Blok D-8 No.2							
		Kompleks Taman Kedoya Baru, Kel. Kedoya							
		Selatan Kec.Kebon Jeruk Jakarta Barat.							
		(Sarana Pendidikan)							
14	Yay. Pendidikan Tiara Kasih	BTO	PKS No. 256/073.511	25 Tahun	30/01/2013 30/01/2014	22.500.000	1	1.875.000	1.875.000
		Jl. Dharma Grilia Komp. Taman Semanan Indah Blok C.1	Tgl 3 Januari 2005						
		Kel.Semanan Kec. Kalideres Jak-Bar (Sarana Pendidikan)							
15	PT. Pesona Marga Mandiri	BTO	PKS Tgl 21 Agustus 2003	25 Tahun	21/08/2014 20/08/2015	296.450.000	8	24.704.167	197.633.333
		Jl. Petak Baru Pasar Pagi Kel. Roa Malaka	Addendum Tgl 30 Desember 2004						
		Kec. Tambora Jakarta Barat							
		(kios perdagangan)							
16	Yay. Patmos	BTO	PKS No. 210/073.551	25 Tahun	06/02/2014 05/02/2015	73.205.000	1	6.100.417	6.100.417
		Perumahan Taman Meruya Ilir (Utara) Blok E.7	Tgl 6 Pebruari 2003						
		Kec. Kembangan Jakarta Barat	Addendum No. 25/AK/BP/VI/2006						
		(sarana pendidikan)	Tgl 1 Juni 2006						
17	Yay. Pusat Pelatihan E & P	BTO	PKS No. 130/073.511	25 Tahun	28/01/2014 27/01/2015	70.738.430	1	5.894.869	5.894.869

NO.	NAMA PIHAK KETIGA	JENIS DAN LOKASI ASET	PKS NO & TANGGAL	JANGKA WAKTU PKS	JANGKA WAKTU SEWA BERJALAN	KONTRIBUSI TAHUN 2014	SISA BULAN YG BLM DIGUNAKAN	KONTRIBUSI PER BULAN	PENDAPATAN DITERIMA DIMUKA PER 31 DES 2014
1	2	3	4	5	6	7	8	9	10
		Jl. Pulau Sebaru Perumahan Permata Buana Blok L4,	Tgl 28 Januari 2003						
		Kec. Kembangan Jakarta Barat	BAST Bangunan Tgl. 8 Pebruari 2006						
		(sarana pendidikan)							
18	PT Langgeng Ayom	BOT	PKS tahun 1990	30 Tahun	21/12/2014 21/12/2015	250.000.000	12	20.833.333	250.000.000
		Kel. Melawai Kec. Kebayoran Baru	Addendum Tgl 18 Juli 2012						
		Jakarta Selatan.							
		(Pengelolaan Kawasan Terminal Blok M)							
19	PT. Dharma Alumas Sakti	BOT	PKS Tgl 22 Agustus 1992	48 Tahun	2/10/2014 1/10/2015	183.181.100	9	15.265.092	137.385.825
		Kawasan GOR Mahaiswa Soemantri Brodjonegoro	Addendum No. 1605 Tahun 1997						
		Kuningan JakSel	Tgl 2 Oktober 1997						
		(Gedung Pusat Perfilman H. Usmar Ismail & Ged. KNPI)							
20	PT. Bakrie Investindo	BOT	PKS Tgl 22 Agustus 1992	48 Tahun	10/12/2014 10/12/2015	150.000.000	11	12.500.000	137.500.000
		Kawasan GOR Mahaiswa Soemantri Brodjonegoro							
		Kuningan JakSel							
		(sarana olahraga an fasilitas komersil)							
21	PT. Pasific Bangun Mas	BOT	PKS No. 40 Tahun 2001	25 Tahun	01/05/2014 30/04/2026	16.000.000	136	1.333.333	181.333.333
		Jl. Ciledug Raya Jakarta Selatan	Tgl 1 Mei 2001						
		(Jembatan Multiguna Antara Pasar Cipulir dengan Cipulir Plaza)							
22	PT. Perwita Margasakti	BOT	PKS Tgl 12 April 2010	25 Tahun	12/04/2014 11/04/2015	54.000.000	3	4.500.000	13.500.000
		Jln. Prof. DR. Satrio Kec. Setiabudi JakSel							
		(jembatan multiguna antara Mal Ambasador & ITC Kuningan Jaksel)							
23	PT. Perwita Margasakti	BOT	PKS Tgl 8 Oktober 2003	25 Tahun	08/10/2013 08/10/2028	60.000.000	165	5.000.000	825.000.000
		Jln. Prof. DR. Satrio Kec. Setiabudi JakSel							
		(jembatan multiguna antara Mal Ambasador & ITC Kuningan Jaksel)							
24	PT. Fajar Setia Mandiri	BTO	PKS No. 734/073.511	20 Tahun	28/03/2014 27/03/2015	85.000.000	3	7.083.333	21.250.000
		Jl. D.I Panjaitan Kel. Cipinang Besar	Tgl 28 Maret 2003						
		Kec. Jatinegara Jakarta Timur							
		(Stasiun Pengisian Bahan Bakar Umum)							
25	PT. Wahana Cipta Sejahtera	BOT	PKS Tgl 7 April 2004	25 Tahun	07/04/2014 06/04/2029	54.000.000	171	4.500.000	769.500.000
		Jl. Letjen Sutoyo Kav.76/ Jl. Dewi Sartika (Eks Terminal Cililitan)							
		Jakarta Timur							
		(Jembatan Multiguna Antara Gedung Pertokoan (Bangunan A)							
		& Gedung Parkir (Bangunan B))							

NO.	NAMA PIHAK KETIGA	JENIS DAN LOKASI ASET	PKS NO & TANGGAL	JANGKA WAKTU PKS	JANGKA WAKTU SEWA BERJALAN	KONTRIBUSI TAHUN 2014	SISA BULAN YG BLM DIGUNAKAN	KONTRIBUSI PER BULAN	PENDAPATAN DITERIMA DIMUKA PER 31 DES 2014
1	2	3	4	5	6	7	8	9	10
26	PT. Wahana Cipta Sejahtera	BOT	PKS Tgl 13 Juli 2006	25 Tahun	19/05/2014 19/05/2033	80.000.000	221	6.666.667	1.473.333.333
		Jl. Mayjen Sutoyo Kelurahan Cililitan	BAST Tgl 19 Mei 2008						
		Kecamatan Kramat Jati Jakarta Timur							
27	PT. Metropolitan	BOT	PKS Tgl 4 April 2008	25 Tahun	31/07/2014 30/07/2015	735.000.000	7	61.250.000,00	428.750.000
	Kentjana Tbk	Antara Pondok Indah Mal I & II							
		Jl.Metro Pondok Indah Kec. Keb lama Jaksel							
		(Jembatan Multiguna)							
28	PT. Gamma Investa	BTO	PKS No. 15/AK/BP/III/2006	25 Tahun	13/05/2014 13/05/2015	60.000.000	4	5.000.000	20.000.000
	Lestari	Kompleks Bola Basket Internasional	Tanggal 24 Maret 2006						
		Sport Mall di Jl. Raya Kelapa Nias Blok HF 3							
		Kel. Kelapa Gading Barat, Jakarta Utara.							
		(Sarana Olahraga)							
JUMLAH SELURUHNYA									**8.570.285.768**

DAFTAR UTANG PEGAWAI DAN UTANG KEPADA PIHAK KETIGA DI SKPD
PADA LAPORAN KEUANGAN PROVINSI DKI JAKARTA
PER 31 DESEMBER 2014

No.	NAMA SKPD	UTANG PER 31 DESEMBER 2013	PERIODE JANUARI S.D. DESEMBER 2014			UTANG PER 31 DESEMBER 2014	NAMA PIHAK KETIGA	URAIAN/KEGIATAN
			PENAMBAHAN	PENGURANGAN				
				PEMBAYARAN	KOREKSI			
1	2	3	4	5	6	7=3+4-5-6	8	9
A	**Utang Pegawai**							
1	Sekretariat Daerah	5.358.198	94.963.398	5.358.198		94.963.398	PNS Pemprov DKI Jakarta	Kekurangan Pembayaran Gaji Pegawai danTunjangan Kinerja
2	Badan Pengelola Keuangan Daerah	16.600.235	4.477.050			21.077.285	PNS Pemprov DKI Jakarta	Kekurangan Pembayaran Gaji Pegawai danTunjangan Kinerja
3	Badan Pemberdayaan Masyarakat, Perempuan dan KB		23.729.623			23.729.623	PNS Pemprov DKI Jakarta	Kekurangan Pembayaran Gaji Pegawai danTunjangan Kinerja Tahun 2013 dan 2014
4	Dinas Koperasi dan UKM	6.691.650	8.142.427	6.691.650		8.142.427	PNS Pemprov DKI Jakarta	Kekurangan Pembayaran Gaji Pegawai danTunjangan Kinerja
5	RSUD Duren Sawit	22.804.206	6.437.089	11.804.206		17.437.089	PNS Pemprov DKI Jakarta	Kekurangan Pembayaran Gaji Pegawai danTunjangan Kinerja
6	BLUD Puskesmas Kec. Grogol Petamburan - Jakbar	51.721.000				51.721.000	PNS Pemprov DKI Jakarta	Kekurangan Pembayaran Gaji Pegawai danTunjangan Kinerja
7	BLUD Puskesmas Kec. Tambora		353.012.271			353.012.271	PNS Pemprov DKI Jakarta	Kekurangan Pembayaran Gaji Pegawai danTunjangan Kinerja
8	Dinas Pendidikan	817.279.015	1.964.164.559	817.279.015		1.964.164.559	PNS Pemprov DKI Jakarta	Kekurangan Pembayaran Gaji Pegawai danTunjangan Kinerja
9	Dinas Pemadam Kebakaran	1.317.554	**38.756.814**			40.074.368	PNS Pemprov DKI Jakarta	Kekurangan Pembayaran Gaji Pegawai danTunjangan Kinerja
10	Inspektorat	6.444.840		6.444.840		-	PNS Pemprov DKI Jakarta	Kekurangan Pembayaran Gaji Pegawai danTunjangan Kinerja
11	Badan Kepegawaian Daerah Provinsi DKI Jakarta		2.963.725			2.963.725	PNS Pemprov DKI Jakarta	Utang Kepada Pegawai
	Badan Pengelola Lingkungan Hidup		85.990.352			85.990.352	KLH Jakarta Selatan	Kekurangan Pembayaran Gaji Pegawai danTunjangan Kinerja November 2013
12			4.274.583			4.274.583	KLH Jakarta Barat	Kekurangan Pembayaran Gaji Pegawai danTunjangan Kinerja Oktober 2014
13	Kabupaten Administrasi Kepulauan Seribu		200.807.389	200.807.389		-	PNS Pemprov DKI Jakarta	Utang atas Tunjangan Pegawai
14	Dinas Pengawasan dan Penertiban Bangunan		16.486.890			16.486.890	PNS Pemprov DKI Jakarta	Kekurangan Pembayaran Gaji Pegawai danTunjangan Kinerja
15	Kelurahan Utan Panjang - Jak Pus		3.906.752	3.906.752		-	PNS Pemprov DKI Jakarta	Kekurangan Pembayaran Gaji Pegawai danTunjangan Kinerja
16	Sudin PU Tata Air - Jak Ut		716.850.000			716.850.000	PNS Pemprov DKI Jakarta	Kekurangan Pembayaran Gaji Pegawai danTunjangan Kinerja
	Jumlah A	**928.216.698**	**3.524.962.922**	**1.052.292.050**	**-**	**3.400.887.570**		
B	**Utang Pada Pihak Ketiga di SKPD**							
1	Biro KDH dan Kerjasama Luar Negeri	73.619.150		73.619.150		-	PT. Setiawan Kumalagiri	Penyediaan Mesin Fotocopy
2	Dinas Pekerjaan Umum	288.992.886	348.357.210	637.350.096		-	PT. Penata Karya Keluarga Utama	Pembangunan sheet pile kali adem, kali gendong dan kali asin (fisik)
			16.041.507	16.041.507		-	PT. Bahana Nusantara	Pembangunan turap situ babakan dan jalan inspeksi di sekeliling situ babakan (Pengawasan)
		200.829.749	1.125.856.331	1.326.686.080		-	PT. Nugraha Adi Taruna	Pembangunan turap situ babakan dan jalan inspeksi di sekeliling situ babakan (fisik)
						-	PT. Wira Karya Ridhoutama	Pembangunan turap situ babakan dan jalan inspeksi di sekeliling situ babakan (Pengawasan)
		202.308.899		202.308.899		-	PT. Asia Jaya Amalia	Penurapan Kali Baru RW 06 RW 10 (fisik)
			5.754.864	5.754.864		-	PT. Tri Bina Buana	Penurapan Kali Baru RW 06 RW 10 (Pengawasan)

No.	NAMA SKPD	UTANG PER 31 DESEMBER 2013	PERIODE JANUARI S.D. DESEMBER 2014			UTANG PER 31 DESEMBER 2014	NAMA PIHAK KETIGA	URAIAN/KEGIATAN
			PENAMBAHAN	PENGURANGAN				
				PEMBAYARAN	KOREKSI			
1	2	3	4	5	6	7=3+4-5-6	8	9
		799.182.909		799.182.909		-	PT. Dewanto Cipta Pratama	Penyelesaian pompa duri Lanjutan(fisik)
			15.838.900	15.838.900		-	PT. Tranadi Tatautami	Penyelesaian pompa duri Lanjutan(Pengawasan)
		287.738.820	2.375.964.514	2.663.703.334		-	PT. Asiana Technologies Lestary	Pembangunan Longstorage dan pompa Koja (fisik)
			69.248.100	69.248.100		-	PT. Jasakons Putra Utama	Pembangunan Longstorage dan pompa Koja (Pengawasan)
		12.528.000	682.007.400	694.535.400		-	PT. Lince Romauli Raya	Pembangunan Waduk Setu (fisik)
			25.634.749	25.634.749		-	PT. Fortuna Konsultindo	Pembangunan Waduk Setu (Pengawasan)
		204.444.900	215.144.820	419.589.720		-	PT. Sinar Mardagul	Pembangunan Sheetpile Kamal Muara (fisik)
			8.954.000	8.954.000		-	PT. Dellasonta Moulding	Pembangunan Sheetpile Kamal Muara (Pengawasan)
		185.809.931	212.538.069	398.348.000		-	PT. Rama Utama Krisna	Pemeliharaan trotoar Bus Transjakarta Koridor 4,5,6 (fisik)
		86.668.091	192.900.904	279.568.995		-	PT. Nugraha Adi Taruna	Pemeliharaan trotoar Bus Transjakarta Koridor 7,8,9,10 (fisik)
			2.462.236.220	2.462.236.220		-	CV. Tri Cahaya Arta	Pengadaan Bahan Material Untuk Penanggulangan Kerusakan Jalan dan Jembatan di Prov DKI
			65.010.000			65.010.000	PT. Arga Bhuana Cipta Consultant	Perbaikan/ pemeliharaan Trotoar Bus Transjakarta Koridor 1,4,5 (Konsultasi)
			58.719.000			58.719.000	PT. Isa Kreasi Mandiri Sejati	Perbaikan/ pemeliharaan Trotoar Bus Transjakarta Koridor 6,7,8 (Konsultasi)
			59.607.900			59.607.900	PT. Cinipta Triutama Jaya	Perbaikan/ pemeliharaan Trotoar Bus Transjakarta Koridor 9,10,11,12 (Konsultasi)
			196.945.690			196.945.690	PT. Pahala Milik Abadi	Coldmiling di Jl. Kebon Sirih, Jl. Pejambon dan Letjen Suprapto-Perempatan Cempaka Putih
			113.935.580			113.935.580	CV. Tri Cahaya Arta	Pemeliharaan Trotoar Jl. Dewi Sartika (Jl.Kalibata - Jl. Raya Condet)
			151.550.520			151.550.520	CV. Bonansa Naga Jaya	Pemeliharaan Trotoar Jl. Dewi Sartika (Jl.Salak - Jl. Kantor Pajak)
			51.909.000			51.909.000	CV. Madju Prima Jaya	Pemeliharaan Trotoar Jl. Raya Duren Tiga Sisi Selatan (Gg. Hasnawi - RS. Bedah Asri)
			196.807.864			196.807.864	PT. Kinviodela Gumilang	Pemeliharaan Trotoar Jl. Tanah Tinggi Barat
			166.624.029			166.624.029	CV. Henpriz	Pemeliharaan Trotoar Jl. Yos Sudarso (Cempaka Mas)
			194.307.993			194.307.993	PT. Tamena Efando Berkarya	Pemeliharaan Trotoar Jl. Yos Sudarso (Ajinomoto)
			196.035.873			196.035.873	PT. Philamelia Berkat	Pemeliharaan Trotoar Jl. Yos Sudarso (CNNP)
		134.383.986	7.235.482.414	7.369.866.400		-	PT. Monteleo Perkasa	Penanganan genangan daerah Kuningan Jl. Denpasar Cs (fisik)
			202.730.000	202.730.000		-	PT. Tri Bina Buana	Penanganan genangan daerah Kuningan Jl. Denpasar Cs (Pengawasan)
			14.054.792.668	14.054.792.668		-	PT. Imemba Contractors	Pengadaan dan Pemasangan Suku Cadang Kelengkapan Pompa dan Pintu Air di Provinsi DKI Jakarta
		1.335.824.685	965.506.737	2.301.331.422		-	PT. Asiana Technologies Lestari	Penanggulangan sampah di rumah pompa pengendali banjir DKI Jakarta, Inlet Waduk Sunter III (PHB Layar), Inlet Waduk Tomang, Inlet Waduk Rumah Tomang Barat, Inlet Rumah Pompa Bendungan Melayu, Inlet Pompa Bimoli (fisik)
			60.082.875			60.082.875	PT. Dwi Eltis Konsultan	Penanggulangan sampah di rumah pompa pengendali banjir DKI Jakarta, Inlet Waduk Sunter III (PHB Layar), Inlet Waduk Tomang, Inlet Waduk Rumah Tomang Barat, Inlet Rumah Pompa Bendungan Melayu, Inlet Pompa Bimoli (Pengawasan)

No.	NAMA SKPD	UTANG PER 31 DESEMBER 2013	PERIODE JANUARI S.D. DESEMBER 2014			UTANG PER 31 DESEMBER 2014	NAMA PIHAK KETIGA	URAIAN/KEGIATAN
			PENAMBAHAN	PENGURANGAN				
				PEMBAYARAN	KOREKSI			
1	2	3	4	5	6	7=3+4-5-6	8	9
		4.926.016.527		4.926.016.527		-	PT. Brahmakerta Adwira	Pengerukan Waduk Pluit (fisik)
			121.918.500	82.905.075		39.013.425	PT. Daya Cipta Dianrancana	Pengerukan Waduk Pluit (Pengawasan)
		963.633.632	1.856.910.782	2.820.544.414		-	PT. Asiana Technologies Lestari	Pembangunan Pompa Waduk Pluit Tengah (fisik)
			68.259.070			68.259.070	PT. Jasakons Putra Utama	Pembangunan Pompa Waduk Pluit Tengah (Pengawasan)
		512.593.336		512.593.336		-	PT. Brahmakerta Adwira	Peningkatan saluran Jl. Kapuk Poglar (penyelesaian Kampung Teko) (fisik)
			14.795.000			14.795.000	PT. Delima Laksana Tata	Peningkatan saluran Jl. Kapuk Poglar (penyelesaian Kampung Teko) (Pengawasan)
		1.526.732.962		1.526.732.962		-	PT. Runggu Prima Jaya	Perbaikan perkuatan tebing dan pengerukan Kali Utan Kayu (fisik)
			25.742.072			25.742.072	PT. Dwi Eltis Konsultan	Perbaikan perkuatan tebing dan pengerukan Kali Utan Kayu (Pengawasan)
			932.561.891			932.561.891	PT. Asa Jaya Amalia	Pemeliharaan Situ-Situ dan Waduk Retensi di Provinsi DKI Jakarta (Fisik)
			25.551.895			25.551.895	PT. Gihon Wahana Cipta	Pemeliharaan Situ-Situ dan Waduk Retensi di Provinsi DKI Jakarta (Pengawasan)
		6.404.759.000		6.404.759.000		-	PT. Dutaraya Dinametro	Pelaksanaan Pengerukan waduk Kelapa Dua Wetan
		36.811.000				36.811.000	PT. Dua Ribu Satu Pangripta	Pengawasan pengerukan waduk Kelapa Dua Wetan & RW Dongkal
		36.811.000				36.811.000	PT. Dua Ribu Satu Pangripta	Pengawasan Dumping site
		4.312.276.000		2.695.172.500		1.617.103.500	PT. Asagolan Sejahtera	Pelaksanaan pengerukan situ Kodamar
		36.894.000				36.894.000	PT. Kencana Biru Engineering	Pengawasan Pengerukan Situ Kodamar & K. IKIP
		36.894.000				36.894.000	PT. Kencana Biru Engineering	Pengawasan Dumping site
		3.646.112.000		2.278.820.000		1.367.292.000	PT. Asagolan Sejahtera	Pelaksanaan pengerukan situ RW Dongkal
		3.643.920.000		2.277.450.000		1.366.470.000	PT. Rosa Lisca	Pelaksanaan pengerukan situ mangga bolong
		36.729.000				36.729.000	PT. Abdi Nusa Kreasi	Pengawasan Pengerukan situ mangga bolong
		36.729.000				36.729.000	PT. Abdi Nusa Kreasi	Pengawasan Dumping site
		2.165.701.000		2.165.701.000		-	PT. Mandiri Tekhnikndo Jaya	Pelaksanaan pengerukan Kali Cipinang
		36.663.000				36.663.000	PT. Miko Cordaniel	Pengawasan Pengerukan Kali Cipinang
		36.663.000				36.663.000	PT. Miko Cordaniel	Pengawasan Dumping site
		2.335.168.000		1.459.480.000		875.688.000	PT. Asagolan Sejahtera	Pelaksanaan pengerukan Kali IKIP
		3.126.906.000		1.934.381.875		1.192.524.125	PT. Wibawa Tata Rizky	Pelaksanaan pengerukan Kali Semongol
		36.811.000		23.000.000		13.811.000	CV. Fortuna Konsulindo	Pengawasan Pengerukan Kali Semongol
		36.811.000		23.000.000		13.811.000	CV. Fortuna Konsulindo	Pengawasan Dumping site
		2.313.226.000		2.313.226.000		-	PT. Dutaraya Dinametro	Pelaksanaan pengerukan Waduk Setiabudi Timur

No.	NAMA SKPD	UTANG PER 31 DESEMBER 2013	PERIODE JANUARI S.D. DESEMBER 2014			UTANG PER 31 DESEMBER 2014	NAMA PIHAK KETIGA	URAIAN/KEGIATAN
			PENAMBAHAN	PENGURANGAN				
				PEMBAYARAN	KOREKSI			
1	2	3	4	5	6	7=3+4-5-6	8	9
		36.811.000		23.000.000		13.811.000	PT. Sava Bintang Padang	Pengawasan Pengerukan Waduk Setiabudi Timur
		36.811.000		23.000.000		13.811.000	PT. Sava Bintang Padang	Pengawasan Dumping site
		1.082.957.500		1.082.957.500		-	PT. Perjuangan Lima Naga	Pelaksanaan pengerukan waduk Tomang Barat
		47.718.000		29.823.750		17.894.250	PT. Daffa Brother Cons	Pengawasan Pengerukan waduk Tomang Barat
		48.856.000		30.535.000		18.321.000	PT. Abdi Nusa Kreasi	Pengawasan Dumping site
		4.931.120.000		4.931.120.000		-	PT. Perjuangan Lima Naga	Pelaksanaan pengerukan Waduk Sunter Selatan
		49.170.000		30.731.250		18.438.750	PT. Sekepar Bilikon	Pengawasan Pengerukan Waduk Sunter Selatan
		48.378.000		30.236.250		18.141.750	PT. Sugitec Indotama	Pengawasan Dumping site
		4.663.067.000		4.663.067.000		-	PT. Perjuangan Lima Naga	Pelaksanaan pengerukan Kali Sodetan Sekretaris
		47.553.000				47.553.000	PT. Andira Karya Rusada	Pengawasan Pengerukan Kali Sodetan Sekretaris
		47.982.000				47.982.000	PT. Bina Mitra Wahana	Pengawasan Dumping site
		425.362.250		425.362.250		-	PT. Perjuangan Lima Naga	Pelaksanaan pengerukan Kali Grogol
		48.378.000				48.378.000	PT. Sugitec Indotama	Pengawasan Pengerukan Kali Grogol
		47.718.000				47.718.000	PT. Daffa Brother Cons	Pengawasan Dumping site
		4.432.339.000		4.432.339.000		-	PT. Perjuangan Lima Naga	Pelaksanaan pengerukan Kali Mookervart
		47.982.000				47.982.000	PT. Bina Mitra Wahana	Pengawasan Pengerukan Kali Mookervart
		47.982.000				47.982.000	PT. Arenco Centra	Pengawasan Dumping site
		11.053.449.000		6.908.405.625		4.145.043.375	PT. Bangun Makmur Utama	Pelaksanaan pengerukan Waduk Sunter Utara
		36.811.000				36.811.000	PT. Bagastama Persada	Pengawasan Pengerukan Waduk Sunter Utara
		36.811.000		23.000.000		13.811.000	PT. Bagastama Persada	Pengawasan Dumping site
		3.205.564.000		3.205.564.000		-	PT. Dutaraya Dinametro	Pelaksanaan pengerukan Kali Pademangan
		36.894.000				36.894.000	PT. Eltra Wiratma Konsultan	Pengawasan Pengerukan Kali Pademangan
		36.894.000				36.894.000	PT. Eltra Wiratma Konsultan	Pengawasan Dumping site
		2.948.474.000		1.842.796.250		1.105.677.750	PT. Rosa Lisca	Pelaksanaan pengerukan Kali Duri
		36.300.000				36.300.000	PT. Arenco Sentra	Pengawasan Pengerukan Kali Duri
		36.003.000				36.003.000	PT. Arenco Sentra	Pengawasan Dumping site
		777.062.000		485.663.750		291.398.250	PT. Tungkir Jaya	Pelaksanaan pengerukan Waduk Setiabudi Barat
		36.811.000		23.000.000		13.811.000	PT. Giri Awas	Pengawasan Dumping site

No.	NAMA SKPD	UTANG PER 31 DESEMBER 2013	PERIODE JANUARI S.D. DESEMBER 2014			UTANG PER 31 DESEMBER 2014	NAMA PIHAK KETIGA	URAIAN/KEGIATAN
			PENAMBAHAN	PENGURANGAN				
				PEMBAYARAN	KOREKSI			
1	2	3	4	5	6	7=3+4-5-6	8	9
		1.183.891.000		739.931.875		443.959.125	PT. Malaka Jaya Indah	Pelaksanaan pengerukan Waduk Setiabudi Barat
		36.811.000		23.000.000		13.811.000	PT. Giri Awas	Pengawasan Dumping site
		19.521.626.000		19.521.626.000		-	PT. Torus Jaya	Pelaksanaan fisik Cakung Drain
		49.203.000				49.203.000	PT. Marina Widya Karsa	Pengawasan Cakung Drain
		49.203.000				49.203.000	PT. Marina Widya Karsa	Pengawasan Dumping site
			14.309.707.500	14.309.707.500		-	PT. Bunga Lestari	Pengadaan Excavator Long Arm (Untuk UPT Alkal)
			40.224.492.000	40.224.492.000		-	PT. Jovan Karya Perkasa	Ppengadaan Excavator Terapung Long Arm Ukuran Kecil dan Sedang (Untuk UPT Alkal)
			28.434.588.000	28.434.588.000		-	PT. Engineering Indonesia Karya	Ppengadaan Excavator Terapung Long Arm Ukuran Besar (Untuk UPT Alkal)
			190.984.000			190.984.000	CV. Tri Cahaya Artha	Sewa Dump Truk untuk Angkut Lumpur Buang ke Ancol Timur (PLTU) Hasil Pengerukan Waduk Pluit
			191.924.000			191.924.000	PT. Melia Hutama Pande	Sewa Dump Truk untuk Angkut Lumpur Buang ke Ancol Timur (PLTU) Hasil Pengerukan Spill Way Waduk Pluit
			192.141.000			192.141.000	PT. Kapezta Multi Mandiri	Sewa Dump Truk untuk Angkut Lumpur Buang ke Ancol Timur (PLTU) Hasil Pengerukan Kali Pakin
			145.910.000			145.910.000	PT. Runggu Prima Jaya	Sewa Dump Truk untuk Angkut Lumpur Buang ke Ancol Timur (PLTU) Hasil Pengerukan Waduk Pluit
			76.813.000			76.813.000	PT. Cahaya Erna Abadi	Sewa Dump Truk untuk Angkut Lumpur Buang ke Ancol Timur (PLTU) Hasil Pengerukan Spill Way Waduk Pluit
			192.141.000			192.141.000	PT. Hosindo Indah Perkasa	Sewa Dump Truk untuk Angkut Lumpur Buang ke Ancol Timur (PLTU) Hasil Pengerukan Kali Pakin
			168.850.000			168.850.000	PT. Runggu Prima Jaya	Sewa Dump Truk untuk Angkut Lumpur Buang ke Ancol Timur (PLTU) Hasil Pengerukan Kali Angke Budha Suci
						-		Inventarisasi dan Pembebasan Tanah untuk Embung di Wilayah Kota (Kajian Teknis)
			44.000.000			44.000.000	CV. Empat Petulai	Embung di Jl. Kramat Jati
			44.000.000			44.000.000	PT. Sisarti Baksya Asasta	Embung di Jl. Sejuk
			48.000.000			48.000.000	CV. Empat Petulai	Embung di Jl. Penggilingan
			44.000.000			44.000.000	PT. Sisarti Baksya Asasta	Embung di Jl. Cendrawasih
			46.000.000			46.000.000	PT. Marga Sarana Bhumi	Embung di Kampung Bambu Kuning
			46.000.000			46.000.000	CV. Empat Petulai	Embung di Jl. Lebak Bulus III
			45.000.000			45.000.000	PT. Muara Consult	Pembebasan Tanah untuk Embung di Jl. Tanjung Kel. Ciracas Kec. Ciracas Jakarta Timur (Kajian Teknis)
			48.000.000			48.000.000	PT. Marga Sarana Bhumi	Pembebasan Tanah Waduk di Jl. Lapangan Tembak Rt. 01/07 Kel. Pekayon Kec. Pasar Rebo, Jakarta Timur (Kajian Teknis)
			46.000.000			46.000.000	PT. Muara Consult	Pembebasan Tanah Untuk Embung di Jln. Penganten Ali 3 Kel. Ciracas Kec. Ciracas Jakarta Timur (Kajian Teknis)
			46.000.000			46.000.000	PT. Marga Sarana Bhumi	Pembebasan Tanah Untuk Embung di Kel. Kebagusan Kec. Pasar Minggu Jakarta Selatan (Kajian Teknis)
			46.000.000			46.000.000	PT. Muara Consult	Pembebasan Lahan Untuk Waduk di RW 03 Kel. Lubang Buaya Kec. Cipayung Jakarta Timur (Kajian Teknis)
			46.000.000			46.000.000	PT. Sisarti Baksya Asasta	Pembebasan Tanah Untuk Embung di Jl. Pondok Gede Kel. Rambutan Kec. Ciracas Jakarta Timur

No.	NAMA SKPD	UTANG PER 31 DESEMBER 2013	PERIODE JANUARI S.D. DESEMBER 2014			UTANG PER 31 DESEMBER 2014	NAMA PIHAK KETIGA	URAIAN/KEGIATAN
			PENAMBAHAN	PENGURANGAN				
				PEMBAYARAN	KOREKSI			
1	2	3	4	5	6	7=3+4-5-6	8	9
			46.000.000			46.000.000	PT. Marga Sarana Bhumi	Pembebasan Tanah Untuk Embung di Kel. Susukan Kec. Ciracas Jakarta Timur
			46.000.000			46.000.000	PT. Muara Consult	Pembebasan Tanah Untuk Embung di Pinang Ranti Kel. Makasar Kec. Makasar Jakarta Timur
			46.000.000			46.000.000	CV. Empat Petulai	Pembebasan Tanah Untuk Embung di Kel. Setu Kec. Cipayung Jakarta Timur
			46.000.000			46.000.000	PT. Sisarti Baksya Asasta	Pembebasan Tanah Untuk Embung di Kel. Tegal Alur Kec. Kalideres Jakarta Barat
3	Sudin PU Jalan Jakarta Selatan	127.893.393	153.566.987	281.460.380		-	PT. Ramanda Citra Persada	Peningkatan Jembatan Jl. Lebak Bulus 3 Lanjutan
		2.648.148	3.177.870	5.826.018		-	PT. Arga Bhuana Cipta Consult	Pengawasan Peningkatan Jembatan Jl. Lebak Bulus 3 Lanjutan
		66.413.298	543.014.702	609.428.000		-	PT. Karya Gemilang Esa	Pelaksanaan Ducting System Kawasan Blok M (Tahap 3)
		2.074.479	16.959.521	19.034.000		-	PT. Nafac Mitra Utama	Pengawasan Pelaksanaan Ducting System Kawasan Blok M (Tahap 3)
			196.581.280			196.581.280	CV. Arjuna Haranggaol Mandiri	Peningkatan (Trotoar) Jl. Bukit Duri Selatan
4	Sudin PU Jalan Jakarta Pusat		948.554.138			948.554.138	PT. Probicindo Tunggal Taruna	Pemeliharaan jalan (layer hotmix) Kec Tanah Abang (Kebon Kacang 32/36/37/39, Administasi Negara, Kota Bumi, Martapura, Talang Betutu Ujung, Plaju, Sungai Gerong Palembang, Batu Raja, Martapura Dalam, Tmp Kebon
			640.171.977			640.171.977	PT. Paesa Pasindo Engineering	Pemeliharaan jalan (layer hotmix) Kec. Kemayoran dan Sawah Besar
			1.519.630.788			1.519.630.788	PT. Lampiri Djaya Abadi	Pemeliharaan Jalan (Layer Hotmix) Kec. Johar Baru dan Cempaka Putih
			1.378.824.875			1.378.824.875	PT. Probicindo Tunggal Taruna	Pemeliharaan jalan (layer hotmix) Kec Tanah Abang (Jl. Kota Bumi Ujung, Martapura 1/2, Dukuh Pinggir 3/4/5, Kebon Sayur, Kebon Melati, Lontar Sawah, Jati Bunder, Kebon Pala3, Kampung Bali 30/32/33)
			2.001.723.660			2.001.723.660	PT. Intan Sari Manik Perkasa	Pemeliharaan jalan (layer hotmix) Kec. Senen (Jl. Kramat Sentiong Mesjid, Kramat Lontar, Kramat Sentiong, Kramat Kwitang 1F, Kramat Kwitang 1H, Kali Baru Barat, Kepu 6, Angsana, Kali Baru Timur 6, Kali Baru Timur 4)
5	Sudin PU Tata Air Jakarta Timur		48.344.178			48.344.178	PT. Aksa Lestari Sejati	Peningkatan Saluran Jl. Bambu Mas Raya
			119.524.356			119.524.356	CV. Jadi Jaya Bersama	Normalisasi Sal. Jl. Condet Raya, Jl. Batu Ampar I dan Jl. Budaya
			167.200.000	167.200.000		-	PT. Anggi Gian Putra	Normalisasi Kali (jodoh) Rw 08+ Pedalaman Sal. Jl. Aliman Masuk ke Kp Baru I RT 06, 07, 10, 11, 13, 15, 18
			818.233.478	595.019.385		223.214.093	CV. Fortito Barito	Pemb. Sal. Jl. SMU 64 Cipayung dan Normalisasi Sal. Jl. Raya Cipayung dan crossing URINDO
			364.279.491	364.279.491		-	PT. Lamson Moramar Cipta	Sal. Jl. I. Gusti Ngurah Rai Sisi Utara / Bekasi Timur
			59.729.468			59.729.468	PT. Artaguna Mandiri	Normalisasi dan Pembangunan Saluran di RW 3, 5 Kelurahan Bambu Apus
			304.817.407	304.817.407		-	PT. Risma Sari Utama	Sal. Jl. Matraman Raya + Sal. Jl. Palmeriam
			226.276.875			226.276.875	PT. Jabat Jaya Utama	Peningkatan Sal. Phb. Cibening Area Tinja Cakung s.d Kali Cakung Lama + Sal. Phb Pulo Halmahera s.d Kali
			50.140.140			50.140.140	CV. Mitra Pahae	Normalisasi dan Pembangunan Saluran di kelurahan Kampung Rambutan
			72.785.962			72.785.962	CV. Putra Siampudan	Pembuatan Saluran lokasi Jl. SPG 7 RW 09, Jl. Manunggal XVII RW 011 dan RT 001,002,003,004
			105.913.552			105.913.552	PT. Ciamossad Irani Prima	Normalisasi dan Pembangunan Saluran di RW 1, 3 Kelurahan Kebon Manggis
			395.413.978			395.413.978	PT. Lampung Tegar Cemerlang	Normalisasi dan Pembangunan Saluran di RW 1, 2, 3, 4, 5, 6, 7, 8,11, 12, 14, 15 Kelurahan Pisangan Timur
			148.908.881			148.908.881	PT. Lampung Tegar Cemerlang	Normalisasi dan Pembangunan Saluran di RW 2, 4, 6, 9, 17, 18 Kelurahan Penggilingan
			35.189.722			35.189.722	PT. Gihon Wahana Cipta	Pengawasan / Supervisi Kegiatan Fisik, Zona I (Jasa Konsultasi)

No.	NAMA SKPD	UTANG PER 31 DESEMBER 2013	PERIODE JANUARI S.D. DESEMBER 2014			UTANG PER 31 DESEMBER 2014	NAMA PIHAK KETIGA	URAIAN/KEGIATAN
			PENAMBAHAN	PENGURANGAN				
				PEMBAYARAN	KOREKSI			
1	2	3	4	5	6	7=3+4-5-6	8	9
			11.539.299			11.539.299	PT. Kencana Biru Engineering	Pengawasan / Supervisi Kegiatan Fisik, Zona III (Jasa Konsultasi)
			196.585.306			196.585.306	PT. KARANG UNARANG JAYA	PEMBANGUNAN & PENINGKATAN SAL. JL. BAMBU MAS RAYA + PHB. SIBOLGA (SAMPING SD 10 &SMPN 202) No.Kontrak 053/1.793.3/2014
			5.565.409			5.565.409	PT. Pratiwi Adhiguna Konsultan	Pengawasan / Supervisi Kegiatan Fisik, Zona IV (Jasa Konsultasi)
6	Dinas Pertamanan	503.792.511		503.792.511		-	PT. Masa Remaja	Peningkatan Pedestrian Jl. kebon sirih Jakpus
		944.452.504		944.452.504		-	PT. Gemini Tunggal	Penataan Jalur Hijau Pedestrian Jl. Cikini Raya Jakpus
		151.700.000		151.700.000		-	Notaris	Biaya notaris pembebasan lahan RTH Pejaten Timur
		35.600.000		35.600.000		-	Notaris	Biaya notaris pembebasan lahan RTH Camat Gabun II
		192.600.000		192.600.000		-	Notaris	Biaya notaris pembebasan lahan RTH Duri Kosambi
		39.200.000		39.200.000		-	Notaris	Biaya notaris pembebasan lahan RTH Jagakarsa, Lenteng Agung
		59.500.000		59.500.000		-	Notaris	Biaya notaris pembebasan lahan RTH Pondok Labu
7	Sudin Pertamanan - Timur	54.007.200		54.007.200		-	CV. Nur Mulya	Pemeliharaan Jalur Kol. Sugiono, Jl. Sukamto Kec. Duren Sawit
		68.314.600		68.314.600		-	CV. Padan Sejahtra	Penanaman tanaman merambat pada pilar-pilar di jalur median Jl. DI Penjaitan
		67.214.100		67.214.100		-	PT. Parnapal Jaya Abadi	Penanaman tanaman merambat pada tembok di jalur median Jl. DI Penjaitan
8	Dinas Perhubungan	3.600.000				3.600.000	Dinas Pekerjaan Umum	Pemeliharaan Terminal Pinang Ranti (Konsultan Perencanaan)
		3.600.000				3.600.000	Dinas Pekerjaan Umum	Pemeliharaan Emplesemen Terminal Kampung Rambutan (Konsultan Pengawasan)
		1.210.000				1.210.000	PT. Andalusia Konsulindo	Pemeliharaan Terminal Muara Angke (Konsultan Pengawasan)
		1.950.000				1.950.000	Dinas Pekerjaan Umum	Pemeliharaan bangunan Terminal Bus Kampung Rambutan (Konsultan Perencanaan)
		50.000.000				50.000.000	Dinas Tata Ruang	Pembebasan Kekurangan Lahan Terminal Pulo Gebang (Konsultan Pembuatan Lampiran SK.Gub)
		3.600.000				3.600.000	Dinas Pekerjaan Umum	Peningkatan Emplasemen Terminal / Depo (Konsultan Perencanaan)
		50.000.000				50.000.000	Sugeng W,M.Widigdo & Rekan	Pengadaan Armada Bus Busway Koridor X (Konsultan-Legal Opinion)
		50.000.000				50.000.000	Sugeng W,M.Widigdo & Rekan	Pengadaan Armada Bus Busway Koridor XI (Konsultan-Legal Opinion)
		12.364.000				12.364.000	PT. Alfriz Auliatama	Pemeliharaan Gedung Kantor UPT Terminal, Gedung Sudinhub Jakarta Barat, Gedung Knator Penerbitan Sudinhub Jakarta Timur (Konsultam Pemgawasan)
		24.519.000				24.519.000	CV. Galuh	Pemeliharaan Gedung Kantor Dishub Gedung 2, Gedung Eks Kanwil, Ruang Aula Dishub (Konsultan Pengawasan)
		12.364.000				12.364.000	PT. Andalusia Konsulindo	Pemeliharaan Gedung kantor Dishub Gedung 1 (eks Pertanian), Gedung Kantor Sudin Jakarta Timur (Konsultan Pengawasan)
		29.305.500				29.305.500	CV. Cipta Sukses Raya	Suku Cadang Dan Pemeliharaan Kendaraan
		38.875.375				38.875.375	PT. Hardja Moekti Consultant	Pembangunan JPO Sentra Primer Baru
			1.647.277.000	1.647.277.000		-	PT. Pubagot Jaya Abadi	Pekerjaan FASILITAS Integrasi Halte Busway dengan stasiun KRL Manggarai
			27.014.250			27.014.250	PT. Bahana Nusantara	Konsultan Pengawas atas Kegiatan Pekerjaan Fasilitas Integrasi Halte Busway dengan Stasiun KRL Manggarai

No.	NAMA SKPD	UTANG PER 31 DESEMBER 2013	PERIODE JANUARI S.D. DESEMBER 2014			UTANG PER 31 DESEMBER 2014	NAMA PIHAK KETIGA	URAIAN/KEGIATAN
			PENAMBAHAN	PENGURANGAN				
				PEMBAYARAN	KOREKSI			
1	2	3	4	5	6	7=3+4-5-6	8	9
			112.625.772	112.625.772		-	PT. Tunas Arfanal Motor	Perbaikan Suku Cadang Kendaraan Dinas Operasional TA. 2014
			273.067.080	273.067.080		-	PT. Maju Lancar Jaya	Perbaikan Suku Cadang Kendaraan Dinas Operasional TA. 2015
9	UPT. Terminal Angkutan Jalan		998.136.650			998.136.650	PT. Idee Murni	Pemeliharaan Terminal Bus di DKI Jakarta Tahap I
			27.027.000			27.027.000	PT. Alfriz Auliatama	Pembayaran Sisa Pekerjaan Konsultan Pengawas Rehab Terminal-Terminal Bus di DKI Jakarta Tahap I
10	UP. Pusat Pengujian Kendaraan Bermotor		9.454.500			9.454.500	PT. Herpes Pertoma Mulia	Penyempurnaan Drive Thrue Pusat PKB (Konsultan Perencanaan)
			18.591.100			18.591.100	PT. Saritama Purnama	Penyempurnaan Drive Thrue Pusat PKB (Konsultan Pengawasan)
11	UPT Pengelola Angkutan Perairan dan Kepelabuhan	44.841.500		44.841.500		-	PT Bayu Berlian Mandiri	Pembangunan Peningkatan Fasilitas Penunjang Kepelabuhanan Angkutan Penyebrangan di Pulau Payung Kepulauan Seribu
12	Dinas Kesehatan	2.278.100.000		2.278.100.000		-	PT. Enseval Putra Megatrading	Pengadaan Belanja Modal untuk PMI Provinsi DKI Jakarta
13	Sudin Kesehatan - Jakpus	27.000.000		27.000.000		-	PT. Simanindo Bintang Semesta	Lanjutan Rehab Total Puskesmas Kelurahan Johar Baru III
14	Sudin Kesehatan - Jaksel	1.894.684.700		1.894.684.700		-	CV. Agusyamin Persada	Pembangunan/Pengembangan Puskesmas Rawat Inap selain RB dan Alat-alat Ruang Perawatan untuk Puskesmas Kecamatan Pesanggrahan
15	Sudin Kesehatan Jakut	1.111.320.567		1.111.320.567		-	PT. Himindo Citra Mandiri	Pembangunan Puskesmas Rawat Inap Kecamatan Pademangan
		29.282.715		29.282.715		-	PT. Andalusia Konsulindo	Pembangunan Puskesmas Rawat Inap Kecamatan Pademangan (Jasa Konsultan Pengawasan)
16	Sudin Kesehatan Jaktim	114.633.750		114.633.750		-	PT. Catur Eka Cipta	Perencanaan Rehab Total Gedung Puskesmas Kelurahan Kampung Melayu
			80.355.000			80.355.000	PT. Pancoran Tirta Siusar	Penyediaan Jasa Pemeliharaan Mekanikal Elektrikal Gedung Sudin Kesehatan Jak-Tim
17	Puskesmas Kecamatan Tebet	16.403.558		16.403.558		-	CV. Fitra Sakti Pratama	Pengadaan ART Bulan Oktober-Desember
		3.818.100		3.818.100		-	CV. Bina Kreasi Mandiri	Pengadaan Ekstra Fooding Bulan November
		818.250		818.250		-	dr.M.Yusran	Jasa Pihak Ketiga Spesialis Mata Bulan Desember
		300.000		300.000		-	dr.L. Sastra,SP.A	Jasa Pihak Ketiga Spesialis Anak Bulan Desember
		4.513.500		4.513.500		-	dr. Kiper Simarmata,SPOG	Jasa Pihak Ketiga Spesialis Obgyn Bulan Desember
		3.847.470		3.847.470		-	CV. Bina Kreasi Mandiri	Pengadaan Ekstra Fooding Bulan Desember
18	Puskesmas Kec. Johar Baru - Jakpus		239.875.845			239.875.845	PT. Zalfa Mandiri	Pekerjaan Pengadaan Belanja Bahan Obat-obatan
19	Dinas Pendidikan	45.349.507				45.349.507	PT Rendi Narumiris Jaya	Pengadaan alat Lab Biologi berbasis TI dan Komunikasi untuk SMA
		48.437.440				48.437.440	PT Citra Abadi Persada	Pengadaan alat Lab Biologi berbasis TI dan Komunikasi untuk SMP
		32.098.740				32.098.740	CV Alpin Sejahtera Sentosa	Pengadaan Integrated Library Equipment SMA
		32.400.500				32.400.500	CV Kasih Sinar Abadi	Pengadaan Buku Pustaka Anak Cerdas
		38.824.360				38.824.360	PT Borisdo Jaya	Pengadaan Ensiklopedia Anak Islam
		46.340.420				46.340.420	PT Mena Rohipasibrave	Pengadaan Wireless Interactive Live DLP System(W.I.L.D.S)
		57.323.185				57.323.185	PT Solusi Datama Tafuji	Pengadaan Interaktif Modern Class Complit With Audio Visual

No.	NAMA SKPD	UTANG PER 31 DESEMBER 2013	PERIODE JANUARI S.D. DESEMBER 2014			UTANG PER 31 DESEMBER 2014	NAMA PIHAK KETIGA	URAIAN/KEGIATAN
			PENAMBAHAN	PENGURANGAN				
				PEMBAYARAN	KOREKSI			
1	2	3	4	5	6	7=3+4-5-6	8	9
		31.500.400				31.500.400	PT Sriayu Multi Kreasi	Ensiklopedia Karakter Bangsa-12 jilid
		32.570.000				32.570.000	CV Panior Girestari	Matematika Menyenangkan-8Jilid
		38.890.375				38.890.375	CV Feradi Rejeki	Pengadaan Buku Aku Tahu Aku Bisa
		28.525.000				28.525.000	CV Mega Surya Abadi	Usaha Kesehatan Sekolah
		38.243.212				38.243.212	CV Rapina Rejeki	Pengadaan Integrated Library Equipment SMP
		54.750.000				54.750.000	PT Anpridis Morangta	Pengadaan ICT For Learning School Management untuk SMP
		54.950.000				54.950.000	PT Reva Mustika Karya	Pengadaan ICT For Learning School Management untuk SD
		44.911.500				44.911.500	CV Achmad Jaya	Pengadaan Bangku Tunggu SD
		43.246.155				43.246.155	CV Gok Uli Rejeki	Pengadaan Kursi Kuliah/Kursi Serba Guna
		40.621.500				40.621.500	CV Charissa Sejati	Pengadaan Bangku Tunggu SMP
		44.804.250				44.804.250	PT Abrooro Haya	Pengadaan Bangku Tunggu SMA
		48.930.623				48.930.623	PT Surya Menara Indah	Pengadaan File Cabinet
		22.132.815				22.132.815	CV Wanni Star	Pengadaan Tempat Sampah
		53.500.000				53.500.000	CV Lima Putri Jaya	Pengadaan Papan Tulis IT
		47.745.727				47.745.727	PT Revalino Agung Pratama	Pengadaan Mikroskop Digital Observasi untuk Pengajaran dan Praktikum
		69.516.960				69.516.960	PT Karunia Lautan Semesta Alam	Pengadaan Classroom Audio System MIC untuk SD
		26.019.000				26.019.000	CV Anugerah Indah Maha Karya	Pengadaan Classroom Audio System MTC untuk SMP
		69.975.000				69.975.000	PT Bintang Jaya Kreasi	Pengadaan Classroom Audio System MAC untuk SMA
		115.432.000				115.432.000	PT Bintang Jaya Kreasi	Pengadaan Laboratorium Komputer Terintegrasi
		66.293.190				66.293.190	PT Karya Mavoli	Pengadaan Interaktif Digital Classroom
		68.820.000				68.820.000	PT Genta Cipta Abadi	Pengadaan Interaktif Portable Learning System(I-Port Learning System)
			3.139.854.300			3.139.854.300	CV. Kencana Pratama	Pengadaan Lemari Kelas SD
20	Sudin Pendidikan Dasar Jakarta Selatan	1.034.484.000		1.034.484.000		-	PT. Revalino Agung Pratama	Pengadaan Peralatan Pengajaran Multimedia Terintegrasi (All in On Board)
		5.000.000		5.000.000		-	CV. Alvin Sejahtra Sentosa	Pengadaan Kursi Meja Siswa Kec.Tebet
		10.000.000		10.000.000		-	PT. Martua Jaya Megah	Pengadaan Peralatan Pengajaran Multimedia Interaktif Mengenai Budaya Nusantara Untuk SDN
21	Dinas Pelayanan Pajak	3.450.995		3.450.995		-	PT.AKR Corporindo Tbk	Kurang Bayar Biaya Pemungutan Pajak Bulan November s.d Desember 2009
		2.197.283				2.197.283	PT. Medco Saran Kalibaru	Kurang Bayar Biaya Pemungutan Pajak Bulan November s.d Desember 2009
		2.211.709		2.211.709		-	PT. Patra Niaga	Kurang Bayar Biaya Pemungutan Pajak Bulan November s.d Desember 2009

No.	NAMA SKPD	UTANG PER 31 DESEMBER 2013	PERIODE JANUARI S.D. DESEMBER 2014			UTANG PER 31 DESEMBER 2014	NAMA PIHAK KETIGA	URAIAN/KEGIATAN
			PENAMBAHAN	PENGURANGAN				
				PEMBAYARAN	KOREKSI			
1	2	3	4	5	6	7=3+4-5-6	8	9
		1.954.736		1.954.736		-	PT. Petronas Niaga Indonesia	Kurang Bayar Biaya Pemungutan Pajak Bulan November s.d Desember 2009
		95.284.486		95.284.486		-	PT.Shell Indonesia	Kurang Bayar Biaya Pemungutan Pajak Bulan November s.d Desember 2009
		968.977		968.977		-	PT. Solar Premium Central	Kurang Bayar Biaya Pemungutan Pajak Bulan November s.d Desember 2009
		796.554.000		796.554.000		-	PT.Tritunggal Mitra Perdana	Biaya Pembangunan Gedung UPPD
22	Dinas Komunikasi dan Informasi	396.204.600		396.204.600		-	PT. Telekomunikasi Indonesia	Sewa Link Jaringan Komunikasi WAN dan Bandwidth Internet (FO),Periode Januari-Maret 2013
		874.225.176		874.225.176		-	PT. Telekomunikasi Indonesia	Sewa Link Jaringan Komunikasi WAN dan Bandwidth Internet (Trunking)),Periode Januari-Maret 2013
		2.382.576.900		2.382.576.900		-	PT. Telekomunikasi Indonesia	Sewa Link Jaringan Komunikasi WAN dan Bandwidth Internet,Periode Januari-Maret 2013
23	Dinas Perumahan	146.740.000		146.740.000		-	PT. Bahana Nusantara	Perencanaan, Pengawasan, sertifikasi, operasional dan pendampingan Kel. Petojo Utara Kec. Gambir (Penataan Kampung Deret)
		105.600.000		105.600.000		-	CV. Galuh	Perencanaan, Pengawasan, sertifikasi, operasional dan pendampingan Kel. Bungur Kec. Senen (Penataan Kampung Deret)
		428.312.500		428.312.500		-	PT. Isa Kreasi M.S	Perencanaan, Pengawasan, sertifikasi, operasional dan pendampingan Kel. Bendungan Hilir Kec. Tanah Abang (Penataan Kampung Deret)
		160.077.500		160.077.500		-	PT. Citra Murni S	Perencanaan, Pengawasan, sertifikasi, operasional dan pendampingan Kel. Cempaka Putih Barat Kec.Cempaka Putih (Penataan Kampung Deret)
		58.542.000		58.542.000		-	PT. Indocitra Inti. P	Perencanaan, Pengawasan, sertifikasi, operasional dan pendampingan Kel. Utan Panjang Kec. Kemayoran (Penataan Kampung Deret)
		256.437.500		256.437.500		-	PT. Alfriz Auliatama	Perencanaan, Pengawasan, sertifikasi, operasional dan pendampingan Kel.Kemayoran Kec. Kemayoran (Penataan Kampung Deret)
		234.300.000		234.300.000		-	PT. Azeverdo	Perencanaan, Pengawasan, sertifikasi, operasional dan pendampingan Kel. Galur Kec. Johar Baru (Penataan Kampung Deret)
		388.905.000		388.905.000		-	PT. Qorina	Perencanaan, Pengawasan, sertifikasi, operasional dan pendampingan Kel.Tanah Tinggi Kec. Johar Baru (Penataan Kampung Deret)
		37.488.000		37.488.000		-	PT. Bennatin Surya C	Perencanaan, Pengawasan, sertifikasi, operasional dan pendampingan Kel. Karang Anyar Kec.Sawah Besar (Penataan Kampung Deret)
		294.745.000		294.745.000		-	PT. Komsha Akur	Perencanaan, Pengawasan, sertifikasi, operasional dan pendampingan Kel. Kebon Sirih Kec.Menteng (Penataan Kampung Deret)
		45.028.500		45.028.500		-	PT. Bumi Madani	Perencanaan, Pengawasan, sertifikasi, operasional dan pendampingan Kel. Kali Anyar Kec. Tambora (Penataan Kampung Deret)
		47.223.000		47.223.000		-	PT. Andalusia K	Perencanaan, Pengawasan, sertifikasi, operasional dan pendampingan Kel. Tambora Kec. Tambora (Penataan Kampung Deret)
		198.676.500		198.676.500		-	PT. Tranadi	Perencanaan, Pengawasan, sertifikasi, operasional dan pendampingan Kel. Kapuk Kec. Cengkareng (Penataan Kampung Deret)
		38.263.500		38.263.500		-	PT. Indosela P	Perencanaan, Pengawasan, sertifikasi, operasional dan pendampingan Kel. Tugu Utara Kec. Koja (Penataan Kampung Deret)
		53.592.000		53.592.000		-	PT. Cinipta Triutama	Perencanaan, Pengawasan, sertifikasi, operasional dan pendampingan Kel. Semper Barat Kec. Cilincing (Penataan Kampung Deret)
		57.453.000		57.453.000		-	PT. Komsha Akur	Perencanaan, Pengawasan, sertifikasi, operasional dan pendampingan Kel. Marunda Kec. Cilincing (Penataan Kampung Deret)
		43.312.500		43.312.500		-	PT. Indosela P	Perencanaan, Pengawasan, sertifikasi, operasional dan pendampingan Kel. Cilincing Kec. Cilincing (Penataan Kampung Deret)
		32.670.000		32.670.000		-	PT. Cinipta Triutama	Perencanaan, Pengawasan, sertifikasi, operasional dan pendampingan Kel. Pejagalan Kec. Penjaringan (Penataan Kampung Deret)
		39.369.000		39.369.000		-	PT. Alfriz Auliatama	Perencanaan, Pengawasan, sertifikasi, operasional dan pendampingan Kel. Pademangan Timur Kec. Pademangan (Penataan Kampung Deret)

No.	NAMA SKPD	UTANG PER 31 DESEMBER 2013	PERIODE JANUARI S.D. DESEMBER 2014			UTANG PER 31 DESEMBER 2014	NAMA PIHAK KETIGA	URAIAN/KEGIATAN
			PENAMBAHAN	PENGURANGAN				
				PEMBAYARAN	KOREKSI			
1	2	3	4	5	6	7=3+4-5-6	8	9
		135.267.000		135.267.000		-	PT. Huda Tata Sarana	Perencanaan, Pengawasan, sertifikasi, operasional dan pendampingan Kel. Gandaria Selatan Kec. Cilandak (Penataan Kampung Deret)
		146.866.500		146.866.500		-	PT. Gapura Nirwana	Perencanaan, Pengawasan, sertifikasi, operasional dan pendampingan Kel. Petogogan Kec. Kebayoran Baru (Penataan Kampung Deret)
		146.223.000		146.223.000		-	PT. Bina Jasindo	Perencanaan, Pengawasan, sertifikasi, operasional dan pendampingan Kel. Pasar Minggu Kec. Pasar Minggu (Penataan Kampung Deret)
		204.138.000		204.138.000		-	PT. Kharisma	Perencanaan, Pengawasan, sertifikasi, operasional dan pendampingan Kel. Pisangan Timur Kec. Pulogadung (Penataan Kampung Deret)
		296.158.500		296.158.500		-	PT. Citra Murni	Perencanaan, Pengawasan, sertifikasi, operasional dan pendampingan Kel. Klender Kec. Duren Sawit (Penataan Kampung Deret)
		51.282.000		51.282.000		-	PT. Nabela Karya A	Perencanaan, Pengawasan, sertifikasi, operasional dan pendampingan Kel. Jatinegara Kec. Cakung (Penataan Kampung Deret)
		91.624.500		91.624.500		-	CV. Karya Mahardika	Perencanaan, Pengawasan, sertifikasi, operasional dan pendampingan Kel. Cipinang Besar Selatan Kec. Jatinegara (Penataan Kampung Deret)
		150.942.000		150.942.000		-	PT. Putri Indah Berkarya	Keamanan Terpadu Rumah Susun Wilayah 2
			28.196.844			28.196.844	PT. Lesindo Utama Sakti	Pembangunan Gedung PMI Kota Adminstrasi Jakarta Utara (Lanjutan)
			150.032.300			150.032.300	PT. Elite Permai Metal Work	Pengadaan Meubelair Gedung Bazis
			394.868.100			394.868.100	PT. Karya Mentari Seroja	Pengadaan Meubelair Gedung PKP (STIKES)
24	Sudin Perumahan Jakarta Timur	115.000.000		115.000.000		-	PT. Putra Harapan Jaya	Pembuatan Lemari Arsip Built In
		559.020.000		559.020.000		-	PT. Restu Mahkota Karya	Pengadaan Mobil Dinas
		59.512.137		59.512.137		-	CV. Ganda Tua Prima	Perbaikan Jalan Mustika Raya Kel. Ciracas Kec. Ciracas Rt 002 / 004
		32.251.300		32.251.300		-	PT. Joshua Putra Perkasa	Perbaikan Jalan Suci Gg Leo RT 005/004 Kel. Susukan Kec. Ciracas
		78.058.163		78.058.163		-	PT. Multikarsa Sediatama	Perbaikan jalan Pendidikan RW 05 Kel. Pulo Gebang Kec Cakung Jakarta Timur
		61.563.900		61.563.900		-	PT. Somba Hassida	Perbaikan Jalan Saibun RT 008/004 Kel. Susukan Kec. Ciracas
		71.292.877		71.292.877		-	PT. Roland Ganda Putra Abadi	Perbaikan Jalan Raya Centex Gg. H Hanafi RT 016/003 Kel. Ciracas Kec. Ciracas
		100.555.733		100.555.733		-	CV. Cipta Graha Nusantara	Perbaikan jalan di RW 05 Kel. Bambu Apus Kec. Cipayung
		74.664.561		74.664.561		-	PT. Multikarsa Sediatama	Perbaikan Jalan Lingkungan MHT RW 04 Kel. Pulo Gebang Kec. Cakung
		37.096.772		37.096.772		-	PT. Ulini Manru Primadona	Peningkatan Jalan dan Saluran air di jalan setapak lingkungan RT.08 RW.03 Kel. Lubang Buaya Kec. Cipayung
		92.351.594		92.351.594		-	CV. Roria Samta Jaya	Perbaikan Saluran Air di Lingkungan Rw 03, Rw 04 Kel. Pisangan Timur Kec. Pulo Gadung
		73.332.285		73.332.285		-	CV. Saga Persada Jaya	Perbaikan Jalan di Jln Wira Kencana IV RT 01 RW 02,Kel. Cilangkap,Kec.Cipayung
		38.250.171		38.250.171		-	CV. Juan Perkasa	Perbaikan Jalan di GG Flamboyan RT 03 RW 09,Kel Cipinang Besar Utara Kec. Jatinegara
		17.799.021		17.799.021		-	PT. Adunia Jaya Sentosa	Perbaikan Jalan di Jln Kebon Nanas Utara II Otista III RT 16 RW 04 Kel.Cipinang Cempedak Kec.Jatinegara
		25.121.396		25.121.396		-	PT. Adunia Jaya Sentosa	Perbaikan Jalan Lingkungan di GG Raden dan GG Kudus RT 04 RW 08 Kel.Cipinang Muara Kec.Jatinegara

No.	NAMA SKPD	UTANG PER 31 DESEMBER 2013	PERIODE JANUARI S.D. DESEMBER 2014			UTANG PER 31 DESEMBER 2014	NAMA PIHAK KETIGA	URAIAN/KEGIATAN
			PENAMBAHAN	PENGURANGAN				
				PEMBAYARAN	KOREKSI			
1	2	3	4	5	6	7=3+4-5-6	8	9
		35.749.484		35.749.484		-	PT. Rahunita Citra Dinamika	Perbaikan Jalan Lingkungan di GG Camar RT 08 RW 011 Kel.Cipinang Muara Kec.Jatinegara
		33.018.118		33.018.118		-	PT. Sapindo Odorma Putra	Perbaikan Jalan di Jln Buluh Perindu RT 01 RW 06 ,Kel. Pondok Bambu Kec. Duren Sawit,
		39.731.572		39.731.572		-	PT. Permata Lestari	Perbaikan Jalan di Jln Buluh Perindu I RT 016 RW 06 ,Kel. Pondok Bambu Kec. Duren Sawit,
		17.841.586		17.841.586		-	CV. Karya Agung Pertiwi	Perbaikan Jalan di GG Langgar RT 01 RW 09 Kel Klender,Kec. Duren Sawit,
		54.098.152		54.098.152		-	CV. Siga Ulija Abadi	Perbaikan Jalan Bina Marga Dan Bina Marga 3 RT 005/002 Kel. Lubang Buaya Kec. Cipayung
		51.734.200		51.734.200		-	PT. Haruni Citra Gemilang	Perbaikan jalan di RW 01 Kel. Bambu Apus Kec. Cipayung
		59.565.861		59.565.861		-	PT. Putra Navistar	Perbaikan jalan lingkungan MHT RW 03 Kel. Penggilingan Kec. Cakung
		82.700.342		82.700.342		-	PT. Romeo India Fanta Indonesia	Perbaikan jalan di lingkungan RW. 04 Kel. Ujung Menteng kec. Cakung
		59.045.800		59.045.800		-	PT. Seansi Padu Jaya	Perbaikan Jalan di Lingkungan Rw 06 Kel. Pulo Gebang Kec. Cakung
		66.051.159		66.051.159		-	PT. Hotmadesna Tuajaya	Perbaikan Jalan Lingkungan MHT RW 08 Kel. Jatinegara Kec. Cakung Jakarta Timur
		51.571.839		51.571.839		-	CV. Gemalda	Perbaikan Jalan di Jln Buluh Perindu RT 018 RW 06 ,Kel. Pondok Bambu Kec. Duren Sawit,
		140.367.761		140.367.761		-	PT. Sapindo Odorma Putra	Perbaikan Jalan & Saluran di Kel. Cipinang (RW. 011, 017)
		85.529.000		85.529.000		-	CV. Parpos Indonesia	Perbaikan Jalan Orang RW 01 Kel. Munjul
		86.381.060		86.381.060		-	PT. Yanti Record	Perbaikan Jalan Orang RW 05 Kel. Cipinang Cempedak
		92.524.252		92.524.252		-	CV. Rainys Crown Abadi	Peningkatan Jalan Dan Saluran Air di Jl. Kramat II dan Jl. Kramat III Rw 010 Lu bang Buaya Cipayung Jakarta Timur
		92.755.367		92.755.367		-	PT. Kinviodela Gumilang	Perbaikan jalan di Jl.gg.Wira kencana VIII Rt01/Rw2 kelurahan Cilangkap,kecamatan Cipayung
		121.097.523		121.097.523		-	PT. Angkasaraya Nusantara	Perbaikan Jalan Orang RW 03 Kel. Setu
		120.687.974		120.687.974		-	PT. Gamalama Millennium	Perbaikan Jalan Orang & Saluran RW 09 Kel. Pondok Kopi
		53.236.174		53.236.174		-	PT. Renindo Gita Mandiri	Perbaikan Jalan Orang RW. 06 Kel. Cakung Timur
		74.256.045		74.256.045		-	CV. Charles Marpa Prima	Perbaikan Jalan Orang RW 04 Kel. Bali Mester
		31.734.270		31.734.270		-	CV. Narotama	Jalan kayu tinggi Gang Pinang Rt 007/03 Kelurahan Cakung timur kecamatan Cakung Jakarta timur
		12.298.115		12.298.115		-	CV. Baja Putih	Jalan kayu tinggi Gang H.Sikun 3 Rt 009/03 Kelurahan Cakung timur kecamatan Cakung Jakarta timur
		48.725.522		48.725.522		-	CV. Ramsina Mandiri Jaya	Gang Langgar Rt 007/011 Kelurahan Kebon pala Kecamatan Makasar Jakarta timur
		8.026.510		8.026.510		-	CV. Narotama	Jalan kayu tinggi Gang Klengkeng Rt 008/03 Kelurahan Cakung timur kecamatan Cakung Jakarta timur
		92.772.505		92.772.505		-	CV. Global Citra Pratama	Peningkatan Jalan Dan Saluran Air di Jl.Al Umar Rw.12 Kel. Lubang buaya
		81.372.495		81.372.495		-	CV. Karisma Putri Abadi	Peningkatan Jalan Dan Saluran Air di Jl. Pucung di Rw.04 dan Rw.02 Kel.Bale K ambang Kramat Jati,Jakarta Timur

No.	NAMA SKPD	UTANG PER 31 DESEMBER 2013	PERIODE JANUARI S.D. DESEMBER 2014			UTANG PER 31 DESEMBER 2014	NAMA PIHAK KETIGA	URAIAN/KEGIATAN
			PENAMBAHAN	PENGURANGAN				
				PEMBAYARAN	KOREKSI			
1	2	3	4	5	6	7=3+4-5-6	8	9
		12.446.892		12.446.892		-	PT. Frima Banguntama Jaya	Jalan Kayu tinggi Gang Manggis RW 03 Kelurahan Cakung Timur Kecamatan Cakung Jakarta-timur
		50.014.785		50.014.785		-	PT. Rosanajaya Indah	Gang H.Armin Rt 011/06 Kelurahan Cakung timur Kecamatan Cakung Jakarta-timur
		75.305.849		75.305.849		-	PT. Bodiacs Karya Persada	Jalan H.Muhiyin RW 04 Kelurahan Cakung timur,Kecamatan Cakung Jakarta-timur
		5.314.499		5.314.499		-	PT. Frima Banguntama Jaya	Jalan kayu tinggi Gang H.Naman RW 003 Kelurahan Cakung timur Kecamatan cakung jaktim
		40.006.569		40.006.569		-	PT. Ulini Manru Primadona	Gang H.Muyih Rt 01/011 Kelurahan Cakung timur Kecamatan Cakung Jakarta-timur
		91.865.508		91.865.508		-	PT. Sriayu Multi Kreasi	Peningkatan Jalan dan Saluran Air di Jl. H.M. Sabar Rt 05 Rw 01 Kel. Rambutan Kec. Ciracas
		48.405.241		48.405.241		-	CV. Randhu Putra Mandiri	Peningkatan Jalan Dan Saluran Air di Gg. Porwakrida Rw 09 Kel.Kelapa Dua Wetan Kec.Ciracas
		55.228.375		55.228.375		-	PT. Aslanta Megah	Jl. KRT Radjiman Gg. H. Rahmat, Rt. 08 RW. 05 Kel. Jatinegara
		89.195.444		89.195.444		-	CV. Permata Indah	Jl. KRT Radjiman Gg. H. Amran, Rt 02 RW. 05 Kel. Jatinegara
		40.626.219		40.626.219		-	PT. Mega Arupadhatu Perkasa	Perbaikan jalan lingkungan MHT Gang Gabus I,II,III Rt. 002, RT. 003 / RW. 010 Kel. Cakung Timur
		83.698.249		83.698.249		-	PT. Mega Arupadhatu Perkasa	Perbaikan jalan lingkungan MHT Gang / Jl. Orang di Likngungan RT. 005 / RW. 010 Kel. Cakung Timur
		46.742.514		46.742.514		-	PT. Khamochi Khataho	Perbaikan jalan lingkungan MHT Gang Basro RT. 007 /RW. 06 Kel. Cakung Timur
		46.784.344		46.784.344		-	PT. Tunas Putra Darsono	Perbaikan jalan lingkungan MHT Jl. Cempaka Wangi Dalam Kel. Cakung Timur
		46.736.064		46.736.064		-	PT. Tunas Putra Darsono	Perbaikan jalan lingkungan MHT Jl. Perdana I Kel. Cakung Timur
		46.812.440		46.812.440		-	PT. Imam Putratama	Perbaikan jalan lingkungan MHT Jl. Gebang Mutiara Kel. Cakung Timur
		46.812.440		46.812.440		-	PT. Imam Putratama	Perbaikan jalan lingkungan MHT Jl. Gebang Intan I Kel. Cakung Timur
		46.792.814		46.792.814		-	PT. Imam Putratama	Perbaikan jalan lingkungan MHT Jl. Gebang Mas I Kel. Cakung Timur
		215.304.540		215.304.540		-	PT. Mahony Buana Perkasa	Peningkatan Sarana, Prasarana dan Utilitas di Kel. Jatinegara Kec. Cakung (penataan kampung deret)/Belanja Modal Pengadaan Instalasi Jaringan Utilitas PJU
		306.862.600		306.862.600		-	CV. Franklin Gema Persada	Peningkatan Sarana, Prasarana dan Utilitas di Kel. Cipinang Besar Selatan Kec. Jatinegara (penataan kampung deret)/Belanja Modal Pengadaan Instalasi Jaringan Utilitas PJU
		136.292.986		136.292.986		-	CV. Dorkis Raya	Perbaikan Jalan Orang RW 010 Kel. Cipinang Besar Selatan
		118.459.667		118.459.667		-	PT. Citra Toguan Karya	Perbaikan Jalan Lingkungan RW. 03 Kel. Lubang Buaya
		55.144.465		55.144.465		-	CV. Romora Jaya Group	Perbaikan Jalan di Gg. H. Hasan RW 07 + 200M Kel. Jatinegara Kec. Cakung
		32.589.954		32.589.954		-	CV. Romora Jaya Group	Perbaikan Jalan Orang di Gg. Remaja RT 006/01 Kel. Cibubur Kec. Ciracas
		29.028.964		29.028.964		-	CV. Lau Ro	Perbaikan Saluran Air di Puskesmas Jl. Cibubur 1 RT 003/01 Kel. Cibubur Kec. Ciracas
		37.049.901		37.049.901		-	PT. Seansi Padu Jaya	Perbaikan Jalan dan Saluran Air di RT 03,08 RW 07 + 200M Kel. Jatinegara Kec. Cakung
		57.805.162		57.805.162		-	PT. Wahyulestari Gemapersada	Perbaikan Jalan Orang di Gg. Baronang RT 004/013 Kel. Cibubur Kec. Ciracas

No.	NAMA SKPD	UTANG PER 31 DESEMBER 2013	PERIODE JANUARI S.D. DESEMBER 2014			UTANG PER 31 DESEMBER 2014	NAMA PIHAK KETIGA	URAIAN/KEGIATAN
			PENAMBAHAN	PENGURANGAN				
				PEMBAYARAN	KOREKSI			
1	2	3	4	5	6	7=3+4-5-6	8	9
		61.061.052		61.061.052		-	PT. Wahyulestari Gemapersada	Peningkatan Jalan Dan Saluran Air di Jl.Cawang baru Rw.012.Kel.Bidara Cina,ja tinegara,Jakarta Timur
		92.731.871		92.731.871		-	CV. Kencana Pratama	Peningkatan Jalan Dan Saluran Air di Jl. H. Jukih Rw 04 Lubang Buaya
		60.781.816		60.781.816		-	CV. Tamara Karya	Peningkatan Jalan Dan Saluran Air di JL.Cawang baru,Gg.Kesejahteraan Rw.01 2 Kel.Bidara cina Jati Negara,Jak- Tim
		92.734.153		92.734.153		-	PT. Bakti Citra Mulia	Peningkatan Jalan Dan Saluran Air di Jl. Masjid Al - hikmah Rw 04 Lubang Buaya
		92.749.811		92.749.811		-	CV. Yulia Multi Utama	Peningkatan Jalan Dan Saluran Air di Jl. Sadar II Rw.06 Lubang Buaya Cipayung
		92.743.070		92.743.070		-	PT. Gemilang Jaya Makmur	Peningkatan Jalan Dan Saluran Air di Jl.Setapak Rt 02, 04 Rw 01 Kel. Ceger Kec. Cipayung
		41.248.168		41.248.168		-	CV. Tebing Berkarya	Peningkatan Jalan Dan Saluran Air di Gg. Swadaya Rw 01 Kel.Kelapa Dua Wetan Kec.Ciracas
		161.950.470		161.950.470		-	CV. Mutiara Lasni Roha	Peningkatan Jalan Dan Saluran Air di Tanah Merdeka Gg. Gebras Rw 05 Kel.Susukan Kec.Ciracas
		92.737.816		92.737.816		-	CV. Tesalonika Jaya	Jl. PAM Rawa Badung Rt. 06 RW. 07 Kel. Jatinegara
		48.204.424		48.204.424		-	CV. Tesalonika Jaya	Jl. PAM Rawa Badung Rt. 07 RW. 07 Kel. Jatinegara
		46.751.565		46.751.565		-	CV. Arif Persada	Perbaikan jalan lingkungan MHT Jl. Mas Naga II Kel. Pulo Gebang
		59.856.782		59.856.782		-	CV. Marhutala Lestari	Perbaikan jalan di Jl.Kebon sayur 1 Rt01/Rw15 kelurahan Bidaracina,Kecamatan Jatinegara
		51.692.017		51.692.017		-	CV. Wilma Sejahtera	Perbaikan jalan di Jl.Pedati Rt12/Rw10 kelurahan Bidaracina,Kecamatan Jatinegara
		83.348.199		83.348.199		-	CV. Tunas Pati	Perbaikan jalan di Jl.MASJID Rt14/Rw9 kelurahan Bidara cina,Kecamatan Jatinegara
		12.387.667		12.387.667		-	PT. Altekmes Siatolu Jaya	Jalan Muh Nur Gang Mahdi Am Rt 002/04 Kelurahan Cakung timur Kecamatan Cakung Jakarta-timur
		35.416.333		35.416.333		-	PT. Altekmes Siatolu Jaya	jalan kamboja 1 Rt 007/01 Kelurahan Kebon pala Kecamatan Makasar Jakarta-timur
		130.215.775		130.215.775		-	PT. Putra Sugapa Bersaudara	Perbaikan Jalan Orang/RW.012 Kel. Malaka Jaya
		76.508.990		76.508.990		-	PT. Tri Tanerto Simber	Perbaikan Jalan Orang/RW.09 Kel. Utan Kayu Utara
		67.034.214		67.034.214		-	CV. Tamputra Jaya Utama	Perbaikan Jalan Orang/RW.03 Kel. Susukan
		182.823.280		182.823.280		-	PT. Tolping Jaya	Perbaikan Jalan Orang/RW.06 Kel. Pondok Ranggon
		112.762.887		112.762.887		-	CV. Sihyong Jaya Persada	Perbaikan Jalan Orang/ RW. 04 Kel. Cipayung
		159.845.314		159.845.314		-	CV. Naga Citra Abadi	Perbaikan Jalan Orang/ RW. 01 Kel. Cilangkap
		39.427.925		39.427.925		-	CV. Karya Agung Pertiwi	Perbaikan Jalan Orang RW. 03 Kel. Kalisari
		40.977.299		40.977.299		-	CV. Vecil Putri Sejahtera	Perbaikan Jalan Orang 200 Meter di Gg. Al-Qoriah Rt 04/03 Kel. Cibubur Kec. Ciracas
		60.147.606		60.147.606		-	PT. Tolping Jaya	Perbaikan Jalan 355 Meter di Jl. Perintis I Rt 011/01 Kel. Cipayung Kec. Cipayung
		57.983.970		57.983.970		-	PT. Bangun Tata Sarana	Perbaikan Jalan Delima 1 RT 009/002 Kel. Lubang Buaya Kec. Cipayung
		40.838.426		40.838.426		-	CV. Cipta Graha Nusantara	Perbaikan Jalan Pala 1 RT 007/002 Kel. Lubang Buaya Kec. Cipayung
		60.101.473		60.101.473		-	PT. Bangun Tata Sarana	Perbaikan jalan Gebang Sari Dalam RT 008 RW 05 Kel. Bambu Apus Kec. Cipayung

No.	NAMA SKPD	UTANG PER 31 DESEMBER 2013	PERIODE JANUARI S.D. DESEMBER 2014			UTANG PER 31 DESEMBER 2014	NAMA PIHAK KETIGA	URAIAN/KEGIATAN
			PENAMBAHAN	PENGURANGAN				
				PEMBAYARAN	KOREKSI			
1	2	3	4	5	6	7=3+4-5-6	8	9
		19.987.411		19.987.411		-	PT. Marnatha Bangun Sentosa	Perbaikan Jalan Orang/ RW. 05 Kel. Lubang Buaya
		34.556.505		34.556.505		-	PT. Marnatha Bangun Sentosa	Perbaikan Jalan Nian Kastrol RT 008/003 Kel. Setu Kec. Cipayung
		169.501.036		169.501.036		-	PT. Puti Hotmas	Perbaikan Jalan Orang/RW.010 Kel. Baru
		112.112.545		112.112.545		-	PT. Pangindho Ham Mbue	Peningkatan Sarana, Prasarana dan Utilitas di Kel. Pisangan Timur Kec. Pulogadung (penataan kampung deret)/Belanja Modal Pengadaan Konstruksi Jalan Lingkungan
		459.069.776		459.069.776		-	PT. Batubolon Usahaindo	Peningkatan Sarana, Prasarana dan Utilitas di Kel. Pisangan Timur Kec. Pulogadung (penataan kampung deret)/Belanja Modal Pengadaan Instalasi Jaringan Utilitas PJU
		598.898.000		598.898.000		-	CV. Lyna Konstruksi	Peningkatan Sarana, Prasarana dan Utilitas di Kel. Klender Kec. Duren Sawit (penataan kampung deret)/Belanja Modal Pengadaan Konstruksi Instalasi Pengolahan Air Kotor / Limbah (IPAK / IPAL)
		236.012.231		236.012.231		-	PT. Pangindho Ham Mbue	Perbaikan Jalan Orang & Saluran RW 03 Kel. Cipinang Besar Selatan
		175.322.951		175.322.951		-	CV. Tesalonika Jaya	Perbaikan Jalan Orang dan Saluran RW. 07 Kel. Makasar
		79.961.168		79.961.168		-	CV. Mawany Inti Karya	Perbaikan Jalan & Saluran RW 06 Kel. Pulogebang
		125.546.534		125.546.534		-	PT. Pangindho Ham Mbue	Perbaikan Jalan & Saluran di Kel. Cijantung (RW. 03, 04)
		272.787.105		272.787.105		-	PT. Ciasem Raya	Perbaikan Jalan & Saluran di Kel. Utan Kayu Selatan (RW 08, 09, 012)
		94.065.407		94.065.407		-	PT. Pangindho Ham Mbue	Perbaikan Jalan Orang dan Saluran RW 01 Kel. Lubang Buaya
		157.025.805		157.025.805		-	CV. Kontan	Perbaikan Jalan Orang RW.07 Kel. Kayu Manis
		217.704.661		217.704.661		-	CV. Ganda Ria	Perbaikan Jalan Lingkungan RW. 08 Kel. Cipinang Muara
		171.955.697		171.955.697		-	PT. Gamalama Millennium	Perbaikan Jalan Orang RW. 013 Kel. Klender (Tidak Terbayarkan)
		171.881.294		171.881.294		-	CV. Ganda Ria	Perbaikan Jalan Orang RW. 02 Kel. Cibubur (Tidak Terbayarkan)
		166.239.416		166.239.416		-	CV. Tesalonika Jaya	Perbaikan Jalan & Saluran di Kel. Jati (RW. 03, 04, 05) (Tidak Terbayarkan)
		174.931.553		174.931.553		-	CV. Dominic	Perbaikan Jalan & Saluran di Kel. Jatinegara Kaum (RW. 01, 02) (Tidak Terbayarkan)
		112.886.651		112.886.651		-	CV. Putra Tunggal Sejati	Perbaikan Jalan & Saluran di Kel. Penggilingan (RW. 01, 014, 017) (Tidak Terbayarkan)
		132.100.510		132.100.510		-	PT. Sapindo Odorma Putra	Perbaikan Jalan & Saluran di Kel. Ciracas (RW. 03, 010) (Tidak Terbayarkan)
		182.890.694		182.890.694		-	CV. Pahala Karya Abadi	Perbaikan Jalan Orang & Saluran RW. 012 Kel. Cipinang Besar Utara (Tidak Terbayarkan)
		128.581.618		128.581.618		-	CV. Missy Rezeki	Perbaikan Jalan Orang & Saluran RW. 05 Kel. Pisangan Baru (Tidak Terbayarkan)
			48.623.972			48.623.972	PT. Visicom	Perbaikan Jalan dan Saluran Air di Jl.Penganten Ali III Rt 008 Rw 006 Kel Ciracas Kec Ciracas Jak-Tim (Tidak Tervalidasi)
			95.000.000			95.000.000	CV. Tira Kurnia Mandiri	Perbaikan Jalan dan Saluran Air di Jl.Makmur Rt 03 Rt 04 Rt 05 Rw 007 Kel Lubang Buaya Kec Cipayung Jak-Tim (Tidak Tervalidasi)
			69.359.942			69.359.942	PT. Mafir Sentosa Lestari	Perbaikan Jalan dan Saluran Air di Jl.Gg Swadaya Rt 002 Rw 009 kel Ciracas Kec Ciracas Jak-Tim (Tidak Tervalidasi)
25	Sudin Perumahan Jakarta Barat		306.180.140			306.180.140	PT. Herlin Lariamegah	Perbaikan Saluran di Rw 06 Kel Srengseng
			188.214.279			188.214.279	PT. Suminta Rejeki Jaya Persada	Peningkatan Saluran Lingkungan Rw 07 Kel Kedaung Kaliangke

No.	NAMA SKPD	UTANG PER 31 DESEMBER 2013	PERIODE JANUARI S.D. DESEMBER 2014			UTANG PER 31 DESEMBER 2014	NAMA PIHAK KETIGA	URAIAN/KEGIATAN
			PENAMBAHAN	PENGURANGAN				
				PEMBAYARAN	KOREKSI			
1	2	3	4	5	6	7=3+4-5-6	8	9
			189.437.975			189.437.975	CV. Nurani Cipta Mandiri	Peningkatan Saluran Lingkungan Rw 01 Kel Kapuk
			187.089.674			187.089.674	CV. Putra Karya	Peningkatan Saluran Lingkungan Rw 02 Kel Kapuk
			188.855.301			188.855.301	PT. Vidora Triatma	Peningkatan Saluran Lingkungan Rw 03 Kel Kapuk
			158.289.423			158.289.423	PT. Rajimmy Bersaudara	Peningkatan Saluran Lingkungan Rw 06 Kel Kapuk
			168.535.775			168.535.775	CV. Gunung Ardilawet Abadi	Peningkatan Saluran Lingkungan Rw 09 Kel Kapuk
			181.597.905			181.597.905	PT. Patupa Bahana	Peningkatan Saluran Lingkungan Rw 010 Kel Kapuk
			184.528.668			184.528.668	CV. Ditha Kasih Mandiri	Peningkatan Saluran Lingkungan Rw 011 Kel Kapuk
			167.036.814			167.036.814	CV. Pelita Bintang Timur	Peningkatan Saluran Lingkungan Rw 12 Kel Kapuk
			191.092.924			191.092.924	CV. Gunung Berlian	Peningkatan Saluran Lingkungan Rw 14 Kel Kapuk
			190.944.017			190.944.017	PT. Wira Basa	Peningkatan Saluran Lingkungan Rw 15 Kel Kapuk
26	Sudin Perumahan Jakarta Selatan		135.194.045			135.194.045	CV. Bonansa Naga Jaya	Perbaikan Jln Orang / Saluran Rw. 02 Kel. Tebet Timur
			166.088.418			166.088.418	CV. Rezky Utama	Perbaikan Jln Orang / Saluran Rw. 06 Kel. Srengseng Sawah
			152.565.158			152.565.158	CV. Artha Prima Indah	Perbaikan Jln Orang / Saluran Rw. 07 Kel. Tebet Timur
			173.256.348			173.256.348	CV. Mega Surya Abadi	Perbaikan Jln Orang / Saluran Rw. 04 Kel. Jagakarsa
			177.600.000			177.600.000	PT. Rajimmy Bersaudara	Perbaikan Jln Orang / Saluran Rw. 010 Kel. Kalibata
			166.280.764			166.280.764	PT. Philamelia Berkat	Perbaikan Jln Orang / Saluran Rw. 08 Kel. Tebet Timur
			186.975.000			186.975.000	CV. Pelita Bintang Timur	Perbaikan Jln Orang / Saluran Rw. 09 Kel. Kalibata
			175.078.000			175.078.000	PT. Mitra Niaga Abadi	Perbaikan Jln Orang / Saluran Rw. 02 Kel. Manggarai Selatan
			83.283.000			83.283.000	CV. Luluhon Rejeki	Perbaikan Jln Orang / Saluran Rw. 013 Kel. Pela Mampang
27	Dinas Perindustrian dan energi	84.007.289		84.007.289		-	CV. Bintang Drilling Co	Pembangunan Sumur Resapan dangkal/konvensional Zona 1
		932.610.021		932.610.021		-	PT. Indo Rajalama	Pembangunan Sumur Resapan Sedang Zona 2
		2.178.126.522		2.178.126.522		-	PT. Jolundra Putra	Pembangunan Sumur Resapan Sedang Zona 7
		1.672.829.168		1.672.829.168		-	PT. Jolundra Putra	Pembangunan Sumur Resapan Sedang Zona 8
		1.795.556.661		1.795.556.661		-	PT. Indo Rajalama	Pembangunan Sumur Resapan Sedang Zona 13
		2.793.031.029		2.793.031.029		-	PT. Sung Nicom Technology	Pembangunan Sumur Resapan Dalam Zona 6
		5.327.295.949		5.327.295.949		-	PT. Sung Nicom Technology	Pembangunan Sumur Resapan Dalam Zona 7
		3.715.453.390		3.715.453.390		-	PT. Nasari Bersaudara	Pembangunan/peningkatan kualitas lampu PJU pada jalan lingkungan/gang MHT di Kota Administrasi Jakarta Selatan
		2.349.029.384		2.349.029.384		-	PT. Tirtha Bhuwana Asri	Pembangunan/peningkatan kualitas lampu PJU pada jalan lingkungan/gang MHT di Kota Administrasi Jakarta Utara

No.	NAMA SKPD	UTANG PER 31 DESEMBER 2013	PERIODE JANUARI S.D. DESEMBER 2014			UTANG PER 31 DESEMBER 2014	NAMA PIHAK KETIGA	URAIAN/KEGIATAN
			PENAMBAHAN	PENGURANGAN				
				PEMBAYARAN	KOREKSI			
1	2	3	4	5	6	7=3+4-5-6	8	9
		5.267.311.376		5.267.311.376		-	PT.Kedungringin Putra Satria	Peningkatan Kualitas lampu hemat energi pada lokasi Jalan di bawah Tol Cawang - Tanjung Priok
		1.649.693.048		1.649.693.048		-	PT. Analum Jior	Peningkatan Kualitas lampu hemat energi pada lokasi Jalan di bawah Tol Cawang - Tanjung Priok
		130.251.550		130.251.550		-	PT. Satya Bharata	pemeliharaan pencahayaan kota pada kawasan khusus Tahap 1
		92.127.090		92.127.090		-	PT. Purnama Aneka Raya	pemeliharaan pencahayaan kota pada kawasan khusus Tahap 2
		92.705.690		92.705.690		-	PT. Menata Citra Utama	pemeliharaan pencahayaan kota pada kawasan khusus Tahap 3
		87.181.600		87.181.600		-	PT. Fajar Andreas Abadi	pemeliharaan pencahayaan kota pada kawasan khusus Tahap 4
		89.760.770		89.760.770		-	PT. Ravsalika Allegra	pemeliharaan pencahayaan kota pada kawasan khusus Tahap 5
		100.083.390		100.083.390		-	PT. SEKAR TEJA	pemeliharaan pencahayaan kota pada kawasan khusus Tahap 6
		1.199.820.270		1.199.820.270		-	PT. Citra Mega	Pembangunan dan Peningkatan Kualitas Lampu pada Gedung Islamic Center Jl. Kramat Jaya
		6.757.732.943		6.757.732.943		-	PT. Nasari Bersaudara	peningkatan kualitas lampu penerangan jalan pada lingkar luar Jakarta (sisi JORR ruas taman Mini - Pasar jumat)
		1.707.647.757		1.707.647.757		-	PT. Arde Sucitama	Pebangunan Lampu Tunnel dan PJU pada Jalan Layang Non Tol (JLNT)
		2.767.772.157		2.767.772.157		-	PT.Marino Bona Company	Pebangunan Lampu Tunnel dan PJU pada Jalan Layang Non Tol (JLNT)
		2.466.448.346		2.466.448.346		-	PT.Renalty Lestari Abadi	Normalisasi jaringan PJU untuk meterisasi wilayah Jakarta Pusat
		2.899.502.100		2.899.502.100		-	PT.Kedungringin Putra Satria	Normalisasi jaringan PJU untuk meterisasi wilayah jakarta utara
		3.195.770.112		3.195.770.112		-	PT. Sarana Dwi Makmur	Normalisasi jaringan PJU untuk meterisasi wilayah Jakarta Barat
		2.970.906.652		2.970.906.652		-	PT. Sarana Dwi Makmur	Normalisasi jaringan PJU untuk meterisasi wilayah Jakarta Barat
		2.649.298.275		2.649.298.275		-	PT. Sarana Dwi Makmur	Normalisasi jaringan PJU untuk meterisasi wilayah Jakarta Selatan
		2.853.492.390		2.853.492.390		-	PT. Sarana Dwi Makmur	Normalisasi jaringan PJU untuk meterisasi wilayah Jakarta Selatan
		2.920.433.010		2.920.433.010		-	PT.Kedungringin Putra Satria	Normalisasi jaringan PJU untuk meterisasi wilayah Jakarta Timur
		82.193.057		82.193.057		-	PT. Arca Energi	Pembangunan implementasi energi baru terbarukan pada gedung- gedung Pemda/sekolah Propinsi DKI Jakarta
28	Sudin Perindustrian dan Energi Jakarta Barat	336.189.706		336.051.748	137.958	-	PT. Asaro Anugerah	Pekerjaan pembangunan PJU Kec. Kalideres
29	Pusat Budidaya Perikanan	138.600.000		138.600.000		-	PT. Bahana Elang Nusantara	Penyediaan Jasa Kebersihan
30	UPT. Pusat Perkayuan	53.900.000		53.900.000		-	CV. Rezky Utama	Pengadaan Jasa Kebersihan
31	Sekretariat Kota Administrasi Jakarta Timur	54.450.000		54.450.000		-	PT. Marko Budi Mandiri	Pengadaan Meublair Gedung Walikota Adm. Jakarta Timur
32	Sekretariat Kota Administrasi Jakarta Selatan	2.730.000		2.730.000		-	PT. Ferrimadona Jaya	Rehab Total Kantor Lurah Kebon Baru
		2.730.000		2.730.000		-	PT. Alvarini Gemilang	Rehab Total Kantor Lurah Rawa Jati
		19.960.000		19.960.000		-	PT. Genikindo Adi perkasa	Pembangunan Gedung Kantor Camat Pesanggrahan
		19.970.000		19.970.000		-	PT. Pangkho Megah	Pembangunan Gedung Kantor Camat Cialandak

No.	NAMA SKPD	UTANG PER 31 DESEMBER 2013	PERIODE JANUARI S.D. DESEMBER 2014			UTANG PER 31 DESEMBER 2014	NAMA PIHAK KETIGA	URAIAN/KEGIATAN
			PENAMBAHAN	PENGURANGAN				
				PEMBAYARAN	KOREKSI			
1	2	3	4	5	6	7=3+4-5-6	8	9
			93.489.000			93.489.000	PT. Giat Solid Mandiri	Pengadaan Audio Visual Kantor Walikota Jakarta Selatan
			114.444.000			114.444.000	PT. Sinar Proteksindo	Perawatan AC gedung Sayap Belakang Knator Walikota Jakarta Selatan
			957.495.000			957.495.000	PT. Bumi Permai Raya	Pembangunan Gedung Kantor Lurah Melawai Tagihan Termin IV
33	Dinas Kebersihan		174.376.125			174.376.125	CV. Hutama Gabe Mandiri	Penanganan Sampah Sungai/Kali, Danau, Situ, dan Waduk Wilayah Jakarta Utara
			265.663.354			265.663.354	KJPP Immanuel Johnny & Rekan	Jasa Penimbangan Sampah di DKI Jakarta
34	Pusat Pelatihan Kerja Jakarta Selatan		29.964.000			29.964.000	PT. Heleria Karya Persada	Penyediaan Jasa Pengamanan Gedung Kantor PPKD Jakarta Selatan Disnakertras Prov. DKI Jakarta
			37.455.000			37.455.000	PT. Indo Security Service	Penyediaan Jasa Pengamanan Gedung Kantor PPKD Jakarta Selatan Disnakertras Prov. DKI Jakarta
35	Pusat Pelatihan Kerja Jakarta Barat		4.297.495.000			4.297.495.000	PT. Buiran Maligas Jaya	Belanja Modal Pengadaan Interior Gedung Baru PPKD Jakarta Barat
36	Kecamatan Kalideres		107.220.872			107.220.872	CV. Marsindo Cemerlang	Perawatan jalan di Jl. Gaga Utama Rw 01 Kel Semanan
37	Kantor Pengelola Kawasan Monumen Nasional		3.489.137.052	249.159.750		3.239.977.302	PT. Garuda Abdi Satyatama	Pengamanan Kawasan Monumen Nasional
38	Biro Umum		119.087.736			119.087.736	PT. Cipta Kreasi Bangsa	Pemeliharaan Instalasi Sewage Treatment Plant (STP) Gd. Balaikota Juli s.d Desember 2014
			35.890.248			35.890.248	PT. Guci Emas Pratama	Pengendalian Hama Tikus, Kucing, Kecoa, dan Nyamuk di Gd. Komplek Balaikota Juli s.d Oktober 2014
			94.968.324			94.968.324	PT. Sinmar Eklesia Sejahtera	Pembuangan Limbah Khusus Gd. Komplek Balaikota Jan s.d Desember 2014
			105.382.726			105.382.726	CV. Putra Pede	Pemeliharaan Instalasi Plumbing Gd. Balaikota Blok E, F, dan G Juli s.d Desember 2014
			114.975.387			114.975.387	PT. Sinmar Eklesia Sejahtera	Pemeliharaan Instalasi Pompa Banjir Halaman Gd. Balaikota Juli s.d Desember 2014
			88.740.280			88.740.280	PT. Sinmar Eklesia Sejahtera	Pengadaan dan Pemeliharaan Calspray Gd. Komplek Balaikota Jan s.d Desember 2014
			100.931.670			100.931.670	PT. Solusi Jaya Utama	Pemeliharaan Layanan Kebersihan (Cleaning Service) Gd. Balaikota Blok D, E, F Oktober 2014
			192.958.997			192.958.997	PT. Arimanda Persada	Pemeliharaan Taman Gd. Balaikota Januari s.d Juni 2014
			47.469.044			47.469.044	PT. Hosea Jaya Lestari	Pemeliharaan Instalasi Hydrant Sprinkler System Gd. Balaikota Juli s.d Desember 2014
			36.180.100			36.180.100	PT. Solusi Jaya Utama	Penggantian Exhausfan
			65.426.361	27.335.000		38.091.361	PT. Media Solusindo Pratama	Pengadaan TV Informasi
			85.162.000			85.162.000	PT. Media Solusindo Pratama	Perbaikan Instalasi Sound System Gedung Blok Balaikota (Lt. Dasar) DKI Jakarta
			196.965.131	16.434.005		180.531.126	PT. Media Solusindo Pratama	Pengadaan CCTV Pagar Depan Gd. Blok H
39	Dinas Koperasi UMKM dan Pedagangan		50.000.000	5.505.000		44.495.000	Kantor jasa penilai Febriman Siregar & Rekan	Belanja Setifikasi
			100.000.000	55.505.000		44.495.000	Kantor jasa penilai Publik Tri Kurniawan, Zarifin, Pardomuan,Nazir & Rekan	Jasa Penilai
40	Badan Pengelola Keuangan Daerah		158.400.000			158.400.000	PT. Metro Security Delta 311	Jasa Pengamanan Gedung BPAD
			143.902.000			143.902.000	PT. Putra Sugapa Bersaudara	Pembuatan Sumur Bor dan Kelengkapannya
			29.960.000			29.960.000	CV. Ganesa Putra Metro	Jasa Kebersihan (Cleaning Service) Jasa Pengamanan Kantor dan Mechanical Elektrical (ME) di Lingkungan Gedung Induk Pulomas
			249.414.000			249.414.000	PT. Torpana Nusantara Indah	Jasa Kebersihan (Cleaning Service) Gedung Prasada Sasana Karya (Periode Tagihan Bulan Juli s.d Desember 2014)

No.	NAMA SKPD	UTANG PER 31 DESEMBER 2013	PERIODE JANUARI S.D. DESEMBER 2014			UTANG PER 31 DESEMBER 2014	NAMA PIHAK KETIGA	URAIAN/KEGIATAN
			PENAMBAHAN	PENGURANGAN				
				PEMBAYARAN	KOREKSI			
1	2	3	4	5	6	7=3+4-5-6	8	9
			181.823.400			181.823.400	CV. Bina Kreasi Mandiri	Jasa Pengamanan Gedung Eks BP3W (Periode Tagihan Bulan Juli s.d Desember 2014)
			157.850.000			157.850.000	PT. Metro Security Delta 311	Jasa Pengamanan Gedung BP Arsip Daerah DKI Jakarta (Periode Tagihan Bulan Januari s.d Juni)
			98.014.412			98.014.412	PT. Ady Karya Raya Nusantara	Pemagaran Lanjutan Tanah Aset Jl. Kelapa Lilin, Kelapa Gading, Jakarta Utara
			186.457.776			186.457.776	CV. Asiamas Adhi Persada	Pemagaran Tanah Aset di Perumahan Kosambi Blok A9, Jakarta Barat
			186.457.776			186.457.776	PT. Arira Sanggigi Raya	Pemagaran Tanah Aset di Perumahan Duri Kosambi Blok D, Jakarta Barat (Jl.Intercon Blok G6)
			131.277.435			131.277.435	CV. Setia Bhakti	Pemagaran Tanah Aset di Perumahan Kosambi Blok C11, Jakarta Barat
			186.457.776			186.457.776	PT. Aliani Setia Abadi	Pemagaran Tanah Aset di Jl. Intercon, Jakarta Barat
			173.575.711			173.575.711	PT. Yanti Record	Pemagaran Tanah Aset di Batu Ampar 2 RT 008/003 Kel.Batu Ampar, Jakarta Timur
			186.535.193			186.535.193	CV. Billy Utama	Pemagaran Tanah Aset di Kebon Bibit Condet Jl. Batu Ratna Dalam RT 08/005, Jakarta Timur
			186.402.584			186.402.584	PT. Anugrah Putri Abadi Kinasih	Pemeliharaan/Rehab Gedung A UPT Perparkiran Dishub. Provinsi DKI Jkarta
			186.488.830			186.488.830	CV. Naura Pratama Mandiri	Perbaikan/Penggantian Komponen AC Gedung UPT Parkir dan Gedung Eks BP3W
			45.950.000			45.950.000	Tenaga Ahli BPKP	Evaluasi Sensus Barang Milik Daerah Tahun 2013 (Februari-Maret) Belanja Tenaga Ahli
			55.775.000			55.775.000	Tenaga Ahli BPKP	Evaluasi Sensus Barang Milik Daerah Tahun 2013 (April-Juni) Belanja Tenaga Ahli
			13.200.000			13.200.000	CV. R Plus	Belanja Pemeliharaan Mesin Absensi
			22.000.000			22.000.000	CV. Putri Inovasi	Belanja Pemeliharaan Filiing Kabinet
			30.800.000			30.800.000	CV. Marsinar	Belanja Pemeliharaan Komputer
			13.200.000			13.200.000	CV. Eka Cita	Belanja Pemeliharaan Sofa
			49.500.000			49.500.000	Tenaga Ahli	Biaya Tenaga Ahli Juli, Agustus, September
41	BLUD Puskesmas Kecamatan Kramat Jati		4.718.047			4.718.047	PT. Arah Environmental Indonesia	Jasa Pemusnahan Limbah Medis
42	Sekrertariat Daerah		1.377.092.624			1.377.092.624	BPJS Kesehatan	Kekurangan pembayaran Iuran Wajib Pemerimntah (IWP)
	JUMLAH B	**186.787.798.875**	**156.299.081.995**	**291.382.734.759**	**137.958**	**51.704.008.153**		

PROVINSI DAERAH KHUSUS IBUKOTA JAKARTA
IKHTISAR LAPORAN KEUANGAN PERUSAHAAN DAERAH
AKTIVA, KEWAJIBAN, DAN EKUITAS DANA
PER 31 DESEMBER 2014

(Dalam Ribuan Rupiah)

No.	Perusahan Daerah	Sumber Lapkeu	Aktiva Lancar	Aktiva Tidak Lancar	Aktiva Lainnya	Total Aktiva	Kewajiban Jangka Pendek	Kewajiban Jangka Panjang	Total Kewajiban	Hak Minoritas	Modal Disetor	Tambahan Modal Disetor	Ekuitas Lainnya	Laba Ditahan	Total Ekuitas	% Saham Daerah	Kepemilikan Daerah		
																	Cost Method	*Equity Method*	*Jumlah*
1	2	3	4	5	6	7	8	9	10	11	12	13	14	15	16	17	18	19 (16 X 17)	20 (18 + 19)
1	**Bidang Perbankan**																		
1.	PT Bank DKI	Audited 2014	11.437.265.000	24.615.030.000	383.329.000	36.435.624.000	31.357.771.000	721.248.000	32.079.019.000	-	2.931.159.000	1.000	(28.739.000)	1.454.184.000	4.356.605.000	99,97%		4.355.118.692	4.355.118.692
	Sub Total 1		**11.437.265.000**	**24.615.030.000**	**383.329.000**	**36.435.624.000**	**31.357.771.000**	**721.248.000**	**32.079.019.000**	**-**	**2.931.159.000**	**1.000**	**(28.739.000)**	**1.454.184.000**	**4.356.605.000**		**-**	**4.355.118.692**	**4.355.118.692**
2	**Bidang Asuransi**																		
1.	PT Asuransi Bangun Askrida	Audited 2014	1.742.540.317	184.597.953	5.355.908	1.932.494.178	1.324.085.530	100.336.488	1.424.422.019		197.390.000	780.000	134.614.360	153.219.616	486.003.976	4,45%	8.680.000		8.680.000
	Sub Total 2		**1.742.540.317**	**184.597.953**	**5.355.908**	**1.932.494.178**	**1.324.085.530**	**100.336.488**	**1.424.422.019**	**-**	**197.390.000**	**780.000**	**134.614.360**	**153.219.616**	**486.003.976**		**8.680.000**	**-**	**8.680.000**
3	**Bidang Konstruksi**																		
1.	PT Jakarta Propertindo (Konsolidasi)	Audited 2014	2.188.785.352	1.865.928.080	-	4.054.713.432	545.255.321	366.143.419	911.398.740	306.531.875	1.329.995.757	916.734.474	-	590.052.586	2.836.782.817	99,97%		2.836.036.293	2.836.036.293
2.	PT Pembangunan Jaya (Konsolidasi)	Audited 2014	5.263.434.912	6.929.802.920	-	12.193.237.832	5.379.227.238	807.766.024	6.186.993.262	1.831.780.459	3.117.000	117.594.956	309.766.780	3.743.985.375	4.174.464.111	38,80%		1.619.697.432	1.619.697.432
3.	PD Pembangunan Sarana Jaya	Unaudited 2014	557.119.874	646.484.760	-	1.203.604.634	48.608.725	158.682.068	207.290.793	-	939.002.798	-	-	57.311.043	996.313.841	100,00%		996.313.841	996.313.841
	Sub Total 3		**8.009.340.138**	**9.442.215.760**	**-**	**17.451.555.898**	**5.973.091.284**	**1.332.591.511**	**7.305.682.795**	**2.138.312.334**	**2.272.115.555**	**1.034.329.430**	**309.766.780**	**4.391.349.004**	**8.007.560.769**		**-**	**5.452.047.566**	**5.452.047.566**
4	**Bidang Jasa Lainnya**																		
1.	PT Jakarta International Expo	Audited 2007	19.597.963	1.317.961.793	-	1.337.559.756	43.977.931	1.003.234.399	1.047.212.329		300.000.000	-	-	(9.652.573)	290.347.427	13,14%	39.375.000		39.375.000
2.	PDAM Jaya	Audited 2014	700.849.663	124.501.513	-	825.351.176	1.126.493.816	999.398.724	2.125.892.540		323.364.100	-	-	(1.623.905.464)	(1.300.541.364)	100,00%			-
3.	PD PAL Jaya	Audited 2014	339.208.610	113.514.109		452.722.719	8.622.066	8.143.514	16.765.580		377.752.402	-	-	58.204.737	435.957.139	100,00%		435.957.139	435.957.139
4.	PD Pasar Jaya	Audited 2014	892.450.883	3.519.602.713		4.412.053.596	326.400.125	3.539.508.144	3.865.908.269		497.175.929	6.383.572	-	42.585.825	546.145.327	100,00%		546.145.327	546.145.327
5.	PT Jamkrida Jakarta	Unaudited 2014	57.665.645	-	-	57.665.645	133.788	-	133.788		57.500.000	-	31.858		57.531.858	95,00%		54.655.265	54.655.265
	Sub Total 4		**2.009.772.764**	**5.075.580.129**	**-**	**7.085.352.893**	**1.505.627.725**	**5.550.284.782**	**7.055.912.507**	**-**	**1.555.792.431**	**6.383.572**	**31.858**	**(1.532.767.475)**	**29.440.386**		**39.375.000**	**1.036.757.730**	**1.076.132.730**
5	**Bidang Perdagangan**																		
1.	PT Food Station Tjipinang	Audited 2014	64.875.054	38.425.770	1.029.131	104.329.956	14.393.039	20.583.311	34.976.351		300.000	47.500.000	-	21.553.605	69.353.605	74,67%		51.784.025	51.784.025
2.	PD Dharma Jaya	Audited 2013	15.380.273	44.854.849	6.897.685	67.132.806	23.171.081	12.671.349	35.842.430		33.918.097	-	18.373.233	(21.000.954)	31.290.377	100,00%		31.290.377	31.290.377
	Sub Total 5		**80.255.327**	**83.280.620**	**7.926.816**	**171.462.762**	**37.564.120**	**33.254.660**	**70.818.780**	**-**	**34.218.097**	**47.500.000**	**18.373.233**	**552.652**	**100.643.982**		**-**	**83.074.402**	**83.074.402**
6	**Bidang Pariwisata**																		
1.	PT Pembangunan Jaya Ancol, Tbk	Audited 2014	500.694.571	2.406.322.726	-	2.907.017.297	559.106.473	729.727.438	1.288.833.911	99.613.487	400.000.000	36.709.233	-	1.081.860.666	1.518.569.899	72,00%		1.093.370.328	1.093.370.328
2.	PT Jakarta Tourisindo	Audited 2014	30.092.709	521.760.649	-	551.853.358	11.271.106	52.503.989	63.775.095		462.011.000	-	(19.362.495)	45.429.759	488.078.264	99,35%		484.909.000	484.909.000
3.	PT Grahasahari Suryajaya	Audited 2012	15.127.244	328.529.635	-	343.656.879	127.627.509	67.394.810	195.022.319		48.870.000	592.242.796	-	(492.478.236)	148.634.560	8,08%	3.951.000		3.951.000
4.	PT Pakuan International	Audited 2010	820.579	37.187.456	3.149.640	41.157.675	374.485	1.923.279	2.297.764		50.000.000	236.600	2.039.534	(13.416.224)	38.859.910	1,94%	1.345.900		1.345.900
	Sub Total 6		**546.735.103**	**3.293.800.465**	**3.149.640**	**3.843.685.208**	**698.379.572**	**851.549.516**	**1.549.929.089**	**99.613.487**	**960.881.000**	**629.188.629**	**(17.322.961)**	**621.395.965**	**2.194.142.633**		**5.296.900**	**1.578.279.327**	**1.583.576.227**
7	**Bidang Kawasan Industri**																		
1.	PT Jakarta Industrial Estate Pulogadung	Unaudited 2014	244.933.908	127.169.398	-	372.103.306	67.128.903	2.146.448	69.275.352		80.000.000	-	-	222.827.955	302.827.955	50,00%	-	151.413.977	151.413.977
2.	PT Kawasan Berikat Nusantara	Audited 2014	536.451.201	1.235.550.195	-	1.772.001.397	459.161.016	165.412.096	624.573.112		363.945.000	111.967.695	253.500	671.262.089	1.147.428.284	26,85%	209.692.695		209.692.695
	Sub Total 7		**781.385.109**	**1.362.719.594**	**-**	**2.144.104.703**	**526.289.920**	**167.558.545**	**693.848.464**	**-**	**443.945.000**	**111.967.695**	**253.500**	**894.090.044**	**1.450.256.239**		**209.692.695**	**151.413.977**	**361.106.672**
8	**Bidang Angkutan Darat**																		
1.	PT Ratax Armada	Audited 2013	163.277	4.888.030	34.776	5.086.083	253.635	4.738.434	4.992.069		5.500.000	-	-	(5.405.986)	94.014	28,00%	-	26.324	26.324
2.	PT Mass Rapid Transit Jakarta	Audited 2014	299.642.350	1.971.956.133	-	2.271.598.483	421.766.154	41.553.735	463.319.889		1.481.659.000	462.143.937	-	(135.524.343)	1.808.278.594	99,97%	-	1.807.668.373	1.807.668.373
3.	PT Transportasi Jakarta	Unaudited 2014	698.503.103	78.174		698.581.277	1.348.125	-	1.348.125		710.000.000	-	(12.766.849)	-	697.233.151	99,47%	-	693.537.815	693.537.815
	Sub Total 8		**299.805.627**	**1.976.844.163**	**34.776**	**2.276.684.566**	**423.367.914**	**46.292.169**	**469.660.084**	**-**	**2.197.159.000**	**462.143.937**	**(12.766.849)**	**(140.930.329)**	**2.505.605.759**		**-**	**2.501.232.512**	**2.501.232.512**
9	**Bidang Aneka Industri**																		
1.	PT Delta Djakarta, Tbk	Audited 2014	854.176.144	137.770.990	-	991.947.134	190.952.635	36.521.246	227.473.881	7.567.713	16.013.181	19.015.656	-	721.876.703	756.905.540	26,25%	-	198.713.890	198.713.890
2.	PT Cemani Toka	Audited 2014	322.310.629	61.241.236		383.551.865	250.806.444	46.482.173	297.288.617		112.968.859	-	(2.869.839)	(23.835.772)	86.263.248	27,42%	27.059.360	-	27.059.360
	Sub Total 9		**1.176.486.773**	**199.012.226**	**-**	**1.375.498.999**	**441.759.079**	**83.003.419**	**524.762.498**	**7.567.713**	**128.982.040**	**19.015.656**	**(2.869.839)**	**698.040.931**	**843.168.788**		**27.059.360**	**198.713.890**	**225.773.250**
10	**Bidang Rumah Sakit**																		
1.	PT RS Haji Jakarta	Unaudited 2014	47.855.810	72.111.332	11.680.054	131.647.196	14.594.178	52.813.304	67.407.482		100.308.278		-	(36.068.565)	64.239.713	51,00%	51.157.222	-	51.157.222
	Sub Total 10		**47.855.810**	**72.111.332**	**11.680.054**	**131.647.196**	**14.594.178**	**52.813.304**	**67.407.482**	**-**	**100.308.278**	**-**	**-**	**(36.068.565)**	**64.239.713**		**51.157.222**	**-**	**51.157.222**
	Total Seluruh Bidang Industri		**26.131.441.968**	**46.305.192.241**	**411.476.194**	**72.848.110.403**	**42.302.530.323**	**8.938.932.394**	**51.241.462.717**	**2.245.493.534**	**10.821.950.401**	**2.311.309.920**	**401.341.082**	**6.503.065.843**	**20.037.667.245**	**-**	**341.261.177**	**15.356.638.098**	**15.697.899.275**

PROVINSI DAERAH KHUSUS IBUKOTA JAKARTA
IKHTISAR LAPORAN KEUANGAN PERUSAHAAN DAERAH
PENDAPATAN, BEBAN, DAN LABA (RUGI)
UNTUK TAHUN YANG BERAKHIR PADA 31 DESEMBER 2014

(Dalam Ribuan Rupiah)

No.	Perusahan Daerah	Sumber Lapkeu	Pendapatan Usaha	Beban Usaha	Laba (Rugi) Usaha	Pendapatan Lain-Lain	Beban Lain-lain / Hak Minoritas	Taksiran Pajak Penghasilan	Laba (Rugi) Setelah pajak
1	2	3	4	5	6	4	5	6	7
1	**Bidang Perbankan**								
1.	PT Bank DKI	Audited 2014	1.948.917.000	(1.135.103.000)	813.814.000	211.463.000	(324.835.000)	(234.757.000)	465.685.000
	Sub Total 1		**1.948.917.000**	**(1.135.103.000)**	**813.814.000**	**211.463.000**	**(324.835.000)**	**(234.757.000)**	**465.685.000**
2	**Bidang Asuransi**								
1.	PT Asuransi Bangun Askrida	Audited 2014	1.470.451.601	(1.284.131.827)	186.319.775	(995.541)	-	(32.860.121)	152.464.113
	Sub Total 2		**1.470.451.601**	**(1.284.131.827)**	**186.319.775**	**(995.541)**	**-**	**(32.860.121)**	**152.464.113**
3	**Bidang Konstruksi**								
1.	PT Jakarta Propertindo (Konsolidasi)	Audited 2014	399.740.219	(221.935.549)	177.804.670	176.835.905	(170.051.166)	(48.692.379)	135.897.030
2.	PT Pembangunan Jaya (Konsolidasi)	Audited 2014	6.920.480.014	**(5.732.225.313)**	1.188.254.701	177.920.987	(92.762.625)	(230.812.115)	1.042.600.948
3.	PD Pembangunan Sarana Jaya	Unaudited 2014	64.646.657	(20.282.061)	44.364.596	8.361.745	(6.907.883)	(3.166.052)	42.652.406
	Sub Total 3		**7.384.866.890**	**(5.974.442.923)**	**1.410.423.967**	**363.118.637**	**(269.721.674)**	**(282.670.546)**	**1.221.150.384**
4	**Bidang Jasa Lainnya**								
1.	PT Jakarta International Expo	Audited 2007	136.690.927	(127.448.089)	9.242.838	259.482	(8.501.489)		1.000.832
2.	PD AM Jaya	Audited 2014	2.502.074.981	(2.431.890.794)	70.184.187	55.119.324	(30.841.599)	(31.244.498)	63.217.414
3.	PD PAL Jaya	Audited 2014	54.149.014	(29.533.115)	24.615.900	11.087.005	(428.104)	(6.550.337)	28.724.463
4	PD Pasar Jaya	Audited 2014	505.381.806	(454.221.889)	51.159.916	56.418.396	(6.416.598)	(24.716.151)	76.445.563
4.	PT Jamkrida	Unaudited 2014	-	(126.763)	(126.763)	158.795	(174)	-	31.858
	Sub Total 4		**3.198.296.729**	**(3.043.220.650)**	**155.076.078**	**123.043.002**	**(46.187.964)**	**(62.510.986)**	**169.420.130**
5	**Bidang Perdagangan**								
1.	PT Food Station Tjipinang	Audited 2014	462.718.072	(449.481.163)	13.236.909	(590.151)		(1.803.540)	10.843.219
2.	PD Dharma Jaya	Audited 2013	6.800.289	(8.547.526)	(1.747.237)	236.622	(672.036)	800.459	(1.382.191)
	Sub Total 5		**469.518.361**	**(458.028.689)**	**11.489.672**	**(353.528)**	**(672.036)**	**(1.003.081)**	**9.461.028**
6	**Bidang Pariwisata**								
1.	PT Pembangunan Jaya Ancol, Tbk	Audited 2014	1.101.364.126	(602.089.376)	499.274.750	97.326.800	(292.097.784)	(71.414.077)	233.089.689
2.	PT Jakarta Tourisindo	Audited 2014	137.171.173	(132.499.480)	4.671.693	4.941.948	(694.613)	(3.896.043)	5.022.985
3.	PT Grahasahari Suryajaya	Audited 2012	29.471.298	(29.153.103)	318.195	-	(20.590.891)	(2.741.229)	(23.013.924)
4.	PT Pakuan	Audited 2010	3.674.178	(5.243.660)	(1.569.482)	97.737	(57.106)	-	(1.528.851)
	Sub Total 6		**1.271.680.775**	**(768.985.619)**	**502.695.155**	**102.366.485**	**(313.440.394)**	**(78.051.349)**	**213.569.898**
7	**Bidang Kawasan Industri**								
1.	PT Jakarta Industrial Estate Pulogadung	Unaudited 2014	55.908.298	(27.767.251)	28.141.048	22.144.543	(4.258.985)	(9.225.865)	36.800.740
2.	PT Kawasan Berikat Nusantara	Audited 2014	654.330.837	(417.956.023)	236.374.815	105.498.204	(12.265.396)	(66.149.717)	263.457.905
	Sub Total 7		**710.239.135**	**(445.723.273)**	**264.515.862**	**127.642.747**	**(16.524.381)**	**(75.375.583)**	**300.258.645**
			.						
	Jumlah dipindahkan		**16.453.970.491**	**(13.109.635.981)**	**3.344.334.510**	**926.284.802**	**(971.381.449)**	**(767.228.664)**	**2.532.009.198**

No.	Perusahan Daerah	Sumber Lapkeu	Pendapatan Usaha	Beban Usaha	Laba (Rugi) Usaha	Pendapatan Lain-Lain	Beban Lain-lain / Hak Minoritas	Taksiran Pajak Penghasilan	Laba (Rugi) Setelah pajak
1	2	3	4	5	6	4	5	6	7
	Jumlah pindahan		**16.453.970.491**	**(13.109.635.981)**	**3.344.334.510**	**926.284.802**	**(971.381.449)**	**(767.228.664)**	**2.532.009.198**
8	**Bidang Angkutan Darat**								
1.	PT Ratax Armada	Audited 2013	1.615.083	(2.300.896)	(685.813)	-	(520.528)	-	(1.206.341)
2.	PT Mass Rapid Transit (MRT) Jakarta	Audited 2014	-	(55.674.443)	(55.674.443)	24.003.230	(36.707)	469.803	(31.238.116)
3.	PT Transportasi Jakarta	Unaudited 2014	-	(12.836.999)	(12.836.999)	80.919	(10.770)	-	(12.766.849)
	Sub Total 8		**1.615.083**	**(70.812.338)**	**(69.197.255)**	**24.084.149**	**(568.004)**	**469.803**	**(45.211.307)**
9	**Bidang Aneka Industri**								
1.	PT Delta Djakarta, Tbk	Audited 2014	903.212.749	(522.167.226)	381.045.523	-	(1.526.711)	(91.445.380)	288.073.432
2.	PT Cemani Toka	Audited 2014	552.120.724	(520.755.834)	31.364.890	24.152.040	(10.128.123)	(11.628.386)	33.760.422
	Sub Total 9		**1.455.333.473**	**(1.042.923.060)**	**412.410.413**	**24.152.040**	**(11.654.834)**	**(103.073.766)**	**321.833.854**
10	**Bidang Rumah Sakit**								
1.	PT RS Haji Jakarta	Unaudited 2014	187.289.234	(190.215.548)	(2.926.315)	2.959.182	(465.880)	-	(433.012)
	Sub Total 10		**187.289.234**	**(190.215.548)**	**(2.926.315)**	**2.959.182**	**(465.880)**	**-**	**(433.012)**
	Total Seluruh Bidang Industri		**18.098.208.281**	**(14.413.586.927)**	**3.684.621.354**	**977.480.174**	**(984.070.168)**	**(869.832.627)**	**2.808.198.733**