CATATAN ATAS LAPORAN KEUANGAN

TAHUN ANGGARAN 2019

AUDITED

DAFTAR ISI

BAB I - PENDAHULUAN 1

1.1 Maksud dan Tujuan Penyusunan Laporan Keuangan 1
1.2 Landasan Hukum Penyusunan Laporan Keuangan 4
1.3 Sistematika Penulisan Catatan atas Laporan Keuangan 7

BAB II - EKONOMI MAKRO, KEBIJAKAN KEUANGAN DAN PENCAPAIAN TARGET KINERJA APBD 8

2.1 Ekonomi Makro 8
2.2 Kebijakan Keuangan 35
2.2.1 Kebijakan Pendapatan Daerah 38
2.2.2 Kebijakan Belanja Daerah 46
2.2.3 Kebijakan Pembiayaan Daerah 47
2.3 Indikator Pencapaian Target Kinerja APBD 48
2.3.1 Program Pembangunan Daerah 48
2.3.2 Program Prioritas Menurut Urusan Pemerintahan 134

BAB III - IKHTISAR PENCAPAIAN KINERJA KEUANGAN 178

3.1 Ikhtisar Realisasi Pencapaian Target Kinerja Keuangan 178
3.1.1 Pendapatan Daerah 178
3.1.2 Belanja Daerah dan Transfer 179
3.1.3 Pembiayaan Daerah 179

BAB IV - KEBIJAKAN AKUNTANSI 182

4.1 Entitas Pelaporan Keuangan Daerah 185
4.2 Basis Akuntansi yang Mendasari Penyusunan Laporan Keuangan 186
4.3 Basis Pengukuran dan Pengakuan yang Digunakan dalam Penyusunan Laporan Keuangan 186
4.3.1 Pendapatan 186
4.3.2 Belanja 190
4.3.3 Pembiayaan 198
4.3.4 Beban 199
4.3.5 Aset 201
4.3.6 Dana Cadangan 232
4.3.7 Kewajiban 233
4.3.8 Ekuitas 235
4.3.9 Selisih Kurs 236

4.4 Penerapan Kebijakan Akuntansi Berkaitan dengan Ketentuan yang Ada dalam Standar Akuntansi Pemerintahan 236

BAB V - PENJELASAN POS-POS LAPORAN KEUANGAN 238

5.1 Laporan Realisasi Anggaran 238

5.1.1 Pendapatan Daerah 239

5.1.2 Belanja Daerah dan Transfer 328

5.1.3 Pembiayaan 395

5.2 Laporan Perubahan Saldo Anggaran Lebih 400

5.3 Laporan Operasional 403

5.4 Laporan Perubahan Ekuitas 457

5.5 Neraca 461

5.5.1 Aset 461

5.5.2 Kewajiban 791

5.5.3 Ekuitas 824

5.6 Laporan Arus Kas 825

5.6.1 Arus Kas dari Aktivitas Operasi 825

5.6.2 Arus Kas dari Aktivitas Investasi 832

5.6.3 Arus Kas dari Aktivitas Pendanaan 835

5.6.4 Arus Kas dari Aktivitas Transitoris 837

5.6.5 Penyesuaian atas Selisih Kurs yang Belum Terealisasi 840

5.6.6 Koreksi Saldo Awal Kas BLUD 840

5.6.7 Kenaikan (Penurunan) Kas 840

BAB VI - PENJELASAN ATAS INFORMASI-INFORMASI NON KEUANGAN 842

6.1 Domisili dan Bentuk Hukum serta Yurisdiksi 842

6.2 Penjelasan Mengenai Sifat Operasi dan Kegiatan Pokok 843

6.3 Ketentuan Perundang-undangan yang menjadi Kegiatan Operasional 845

6.4 Kerjasama Pemerintah Daerah 852

6.5 Pemekaran dan Pengembangan Wilayah Provinsi DKI Jakarta 853

6.6 Penyelenggaraan Tugas Pembantuan dan Dekonsentrasi 854

6.7 Penyelenggaraan Kegiatan Balap Mobil Formula E 860

BAB VII - PENUTUP 867

DAFTAR GRAFIK

Grafik 2.1 - Nilai Ekspor Melalui DKI Jakarta dan Ekspor Produk DKI Jakarta Tahun 2015-2019 9

Grafik 2.2 - Nilai Impor Melalui DKI Jakarta Tahun 2013-2019 12

Grafik 2.3 - Impor Melalui DKI Jakarta Menurut Penggunaan Barang Tahun 2019 13

Grafik 2.4 - Wisatawan Mancanegara Yang Berkunjung ke DKI Jakarta 2013-2019 (Juta Kunjungan) 16

Grafik 2.5 - Laju Pertumbuhan Ekonomi Indonesia dan Provinsi DKI Jakarta 2012-2019 18

Grafik 2.6 - Inflasi DKI Jakarta Tahun 2019 Menurut Kelompok Pengeluaran 19

Grafik 2.7 - PDRB – Harga Berlaku (Triliun Rp) Tahun 2014-2019 21

Grafik 2.8 - PDRB – Harga Konstan 2010 (Triliun Rp) Tahun 2014-2019 22

Grafik 2.9 - PDRB Per Kapita Atas Dasar Harga Berlaku (Juta Rupiah) Tahun 2014-2019 23

Grafik 2.10 - Investasi PMA dan PMDN di DKI Jakarta Tahun 2014-2019..... 35

DAFTAR TABEL

Tabel 3.1 - Ringkasan Realisasi APBD Provinsi DKI Jakarta Tahun Anggaran 2019 181

Tabel 5.1 - Rekapitulasi Pendapatan Daerah Tahun Anggaran 2019 dan Tahun Anggaran 2018 239

Tabel 5.2 - Rekapitulasi Penerimaan Pajak Daerah Tahun Anggaran 2019 dan Tahun Anggaran 2018 240

Tabel 5.3 - Rekapitulasi Jumlah Kendaraan Bermotor yang Belum Daftar Ulang di Wilayah Provinsi DKI Jakarta Berdasarkan Jenis Kendaraan dan Plat Nomor Periode 1 Januari 2015 S/D 31 Desember 2019 244

Tabel 5.4 - Realisasi Penerimaan Retribusi Daerah Tahun Anggaran 2019 272

Tabel 5.5 - Realisasi Penerimaan Retribusi Jasa Umum Tahun Anggaran 2019 273

Tabel 5.6 - Realisasi Penerimaan Retribusi Jasa Usaha Tahun Anggaran 2019 283

Tabel 5.7 - Realisasi Penerimaan Retribusi Perizinan Tertentu Tahun Anggaran 2019 292

Tabel 5.8 - Realisasi Hasil Pengelolaan Kekayaan Daerah yang Dipisahkan Tahun Anggaran 2019 dan 2018 296

Tabel 5.9 - Realisasi Penerimaan Bagian Laba Perusahaan Milik Daerah Tahun Anggaran 2019 dan 2018 297

Tabel 5.10 - Realisasi Pendapatan dari Penyertaan Modal Daerah Kepada Pihak Ketiga (PT Patungan) Tahun Anggaran 2019 dan 2018 298

Tabel 5.11 - Realisasi Penerimaan Lain-lain Pendapatan Asli Daerah (PAD) Tahun Anggaran 2019 299

Tabel 5.12 - Realisasi Penerimaan Hasil Penjualan Aset Daerah yang Tidak Dipisahkan Tahun Anggaran 2019 301

Tabel 5.13 - Realisasi Penerimaan BLUD Provinsi DKI Jakarta Tahun Anggaran 2019 308

Tabel 5.14 - Realisasi Pendapatan Hasil Kerjasama Aset Daerah (BOT/BTO) Tahun Anggaran 2019 311

Tabel 5.15 - Realisasi Pendapatan Denda atas Keterlambatan Pelaksanaan Pekerjaan Tahun Anggaran 2019 314

Tabel 5.16 - Rekapitulasi Realisasi Pendapatan Transfer Tahun Anggaran 2019 dan 2018 320

Tabel 5.17 - Realisasi Belanja Daerah dan Transfer Tahun Anggaran 2019 330

Tabel 5.18 - Realisasi Belanja Tidak Langsung dan Belanja Langsung Tahun ggaran 2019 dan Tahun Anggaran 2018..... 349

Tabel 5.19 - Realisasi Belanja Daerah Menurut Urusan Pemerintahan Tahun Anggaran 2019..... 351

Tabel 5.20 - Realisasi Penerimaan Pembiayaan Tahun Anggaran 2019 dan 2018 395

Tabel 5.21 - Realisasi Pengeluaran Pembiayaan Tahun Anggaran 2019 dan 2018 397

Tabel 5.22 - Rekapitulasi Pendapatan-LO Daerah Tahun Anggaran 2019 404

Tabel 5.23 - Rekapitulasi Pendapatan Asli Daerah-LO Tahun Anggaran 2019 405

Tabel 5.24 - Rekapitulasi Pendapatan Pajak Daerah -LO Tahun Anggaran 2019 406

Tabel 5.25 - Rekapitulasi Pendapatan Retribusi Daerah-LO Tahun Anggaran 2019..... 416

Tabel 5.26 - Rekonsiliasi Pendapatan Retribusi Daerah – LO Tahun Anggaran 2019..... 417

Tabel 5.27 - Rekonsiliasi Pendapatan Retribusi Jasa Umum – LO Tahun Anggaran 2019..... 418

Tabel 5.28 - Rekonsiliasi Pendapatan Retribusi Jasa Usaha – LO Tahun Anggaran 2019..... 419

Tabel 5.29 - Rekonsiliasi Pendapatan Retribusi Perizinan Tertentu – LO Tahun Anggaran 2019..... 420

Tabel 5.30 - Rekapitulasi Pendapatan Hasil Pengelolaan Kekayaan Daerah yang Dipisahkan-LO Tahun Anggaran 2019 dan 2018 422

Tabel 5.31 - Rekapitulasi Pendapatan Lain-lain Pendapatan Asli Daerah (PAD) – LO Tahun Anggaran 2019 424

Tabel 5.32 - Rekapitulasi Beban Daerah Tahun Anggaran 2019 dan 2018 443

Tabel 5.33 - Kas Daerah Per 31 Desember 2019 dan 2018 462

Tabel 5.34 - Penyisihan Piutang Retribusi Tak Tertagih Per 31 Desember 2019 dan 2018 493

Tabel 5.35 - Perhitungan Akrual Bunga Dana Cadangan Per 31 Desember 2019 495

Tabel 5.36 - Perhitungan Akrual Bunga Dana Cadangan Per 31 Desember 2018 496

Tabel 5.37 Piutang BLUD Per 31 Desember 2019 dan 2018 505

Tabel 5.38 - Piutang BLUD RSUD Per 31 Desember 2019 dan 31 Desember 2018 507

Tabel 5.39 - Rincian Piutang BLUD Pengelola Kawasan Pulogadung Per 31 Desember 2019 dan 31 Desember 2018 510

Tabel 5.40 - Daftar Nilai Piutang Kompensasi Pelampauan Nilai Koefisien Luas Bangunan (KLB) per 31 Desember 2019..... 525

Tabel 5.41 - Rincian Pengembang yang Dikenakan Penyerahan Lahan Pengganti Tahun 2019 530

Tabel 5.42 - Rekapitulasi Investasi Non Permanen (Dana Bergulir) Per 31 Desember 2019 551

Tabel 5.43 - Rekapitulasi Penyisihan Dana Bergulir Tak Tertagih Per 31 Desember 2019 556

Tabel 5.44 - Penyertaan Modal dengan Metode Ekuitas Per 31 Desember 2019 dan 31 Desember 2018 558

Tabel 5.45 - Penyertaan Modal dengan Metode Biaya Per 31 Desember 2019 dan 2018 580

Tabel 5.46 - Hasil Inventarisasi Barang Milik Daerah (BMD) Tahun 2018 696

Tabel 5.47 - Hasil Pendalaman Lanjutan atas BMD yang Ditemukan Dalam Kondisi Rusak Berat pada Inventarisasi BMD Tahun 2018 699

Tabel 5.48 - Hasil Pendalaman atas BMD Tidak Ditemukan pada Inventarisasi BMD Tahun 2018 700

Tabel 5.49 - Hasil Pendalaman Lanjutan atas BMD yang Telah Direklasifikasi ke Aset Dalam Proses Penyelesaiaan MPSA..... 702

Tabel 5.50 - Rincian Rekening Deposito Dana Cadangan Daerah Per 31 Desember 2019 718

Tabel 5.51 - Aset Lainnya Per 31 Desember 2019 dan 2018..... 718

Tabel 5.52 - Rincian Tagihan Penjualan Angsuran Per 31 Desember 2019 dan 2018 720

Tabel 5.53 - Aset Lain-lain Per 31 Desember 2019 dan 2018..... 731

Tabel 5.54 – Kewajiban Per 31 Desember 2019 dan 2018 791

Tabel 5.55 - Kewajiban Jangka Pendek Per 31 Desember 2019 dan 2018 792

Tabel 5.56 - Utang Perhitungan Fihak Ketiga (PFK) Per 31 Desember 2019 dan 2018 792

Tabel 5.57 - Utang Perhitungan Fihak Ketiga (PFK) Pajak di PPKD Per 31 Desember 2019 dan 2018 794

Tabel 5.58 - Utang Perhitungan Fihak Ketiga (PFK) Pajak di SKPD Per 31 Desember 2019 dan 2018 794

Tabel 5.59 - Utang Perhitungan Fihak Ketiga (PFK) di BLUD Per 31 Desember 2019 dan 2018 795

Tabel 5.60 - Utang Perhitungan Fihak Ketiga (PFK) di BLUD Tiga Terbesar Per 31 Desember 2019 795

Tabel 5.61 - Perhitungan Utang Bunga (Akrual) Per 31 Desember 2019 dan 2018 798

Tabel 5.62 - Pendapatan Diterima di Muka Per 31 Desember 2019 dan 31 Desember 2018 799

Tabel 5.63 - Rincian Saldo Utang Belanja Per 31 Desember 2019 dan 2018 803

Tabel 5.64 - Utang Belanja Barang Jasa BLUD Per 31 Desember 2019 dan 2018 814

Tabel 5.65 - Utang Belanja Barang Jasa BLUD RSUD dan RSKD Per 31 Desember 2019 dan 2018 814

Tabel 5.66 - Arus Kas Aktivitas Operasi Per 31 Desember 2019 dan 31 Desember 2018 826

Tabel 5.67 - Arus Kas Aktivitas Investasi Per 31 Desember 2019 dan 31 Desember 2018 832

Tabel 5.68 - Arus Kas Aktivitas Pendanaan Per 31 Desember 2019 dan 31 Desember 2018 836

Tabel 5.69 - Perhitungan Pihak Ketiga Per 31 Desember 2019 839

Tabel 6.1 - Instansi Pemberi dan Pelaksana Tugas Pembantuan (TP) Per 31 Desember 2019 856

Tabel 6.2 - Nilai Dana Dekonsentrasi yang Diterima DKI Jakarta Per Tanggal 31 Desember 2019 857

DAFTAR LAMPIRAN

Lampiran	1	Daftar Saldo Kas di Bendahara Pengeluaran per 31 Desember 2019
Lampiran	2	Daftar Saldo Kas Bos Di Bendahara Pengeluaran Sekolah per 31 Desember 2019
Lampiran	3	Daftar Saldo Kas dan Setara Kas BLUD per 31 Desember 2019
Lampiran	4	Daftar Piutang Pajak Daerah per 31 Desember 2019
Lampiran	5	Daftar Piutang Kerjasama atas Pemanfaatan Aset Milik Pemerintah Provinsi DKI Jakarta per 31 Desember 2019
Lampiran	6	Daftar *Stock Opname* Persediaan di SKPD per 31 Desember 2019
Lampiran	7	Ikhtisar Perhitungan Penyertaan Modal Pemerintah (PMP) Provinsi DKI Jakarta per 31 Desember 2019
Lampiran	8	Daftar Realisasi Penambahan Dan Pengurangan Aset Tetap Daerah per 31 Desember 2019
Lampiran	9	Daftar Kegiatan-Kegiatan yang Belum Diselesaikan Sampai Akhir Tahun Dan Dianggarkan Kembali Dalam Tahun Anggaran Berikutnya per 31 Desember 2019
Lampiran	10	Daftar Aset Kemitraan dengan Pihak Ketiga BOT, BTO dan KSO Pemerintah Provinsi DKI Jakarta per 31 Desember 2019
Lampiran	11	Daftar Utang Perhitungan Fihak Ketiga (PFK) di SKPD per 31 Desember 2019
Lampiran	12	Pendapatan Diterima di muka atas Pemanfaatan Aset dalam Bentuk Sewa per 31 Desember 2019
Lampiran	13	Pendapatan Diterima di muka atas Kontribusi BOT/ BTO per 31 Desember 2019
Lampiran	14	Pendapatan Diterima di muka atas Hasil Lelang Titik Reklame atas Aset Pemda per 31 Desember 2019
Lampiran	15	Daftar Utang Belanja Pegawai, Daftar Utang Belanja di SKPD dan Daftar Utang Belanja di BLUD Pada Laporan Keuangan Provinsi DKI Jakarta per 31 Desember 2019
Lampiran	16	Monitoring Utang Belanja Atas Penyelesaian Pekerjaan Fisik Yang Melewati Tahun 2019
Lampiran	17	Ikhtisar Laporan Keuangan Perusahaan Daerah, Aktiva, Kewajiban, dan Ekuitas Dana per 31 Desember 2019
Lampiran	18	Ikhtisar Laporan Keuangan Perusahaan Daerah Pendapatan, Beban, dan Laba (RUGI) untuk Tahun yang Berakhir pada 31 Desember 2019

Lampiran	19	Data Penerimaan Aset KLB/KDB Pemerintah Provinsi DKI Jakarta per 31 Desember 2019
Lampiran	20	Data Pengeluaran Aset KLB/KDB Pemerintah Provinsi DKI Jakarta per 31 Desember 2019
Lampiran	21	Daftar Reklasifikasi Aset Fasos Fasum ke Dalam Aset Tetap per 31 Desember 2019
Lampiran	22	Daftar Sertifikat Hak Pengelolaan Lahan yang Beratas Nama Pemerintah Provinsi Dki Jakarta Per 31 Desember 2019
Lampiran	23	Daftar Rincian Utang Jangka Pendek Lainnya – Utang Restitusi Pajak (BPHTB) Per 31 Desember 2019

BAB I

PENDAHULUAN

BAB I
PENDAHULUAN

1.1 Maksud dan Tujuan Penyusunan Laporan Keuangan

Dalam rangka pelaksanaan Pengelolaan Keuangan Daerah yang akuntabel dan transparan sebagaimana diamanatkan dalam Undang-Undang Nomor 23 Tahun 2014 tentang Pemerintahan Daerah dan Undang-Undang Nomor 33 Tahun 2004 tentang Perimbangan Keuangan Antara Pemerintah Pusat dan Pemerintah Daerah, Pemerintah Provinsi DKI Jakarta menyusun Laporan Keuangan Pemerintah Provinsi DKI Jakarta Tahun Anggaran 2019 sebagai bentuk Laporan Pertanggungjawaban Pelaksanaan Anggaran Pendapatan dan Belanja Daerah (APBD) Tahun Anggaran 2019.

Berkaitan dengan pelaksanaan pengelolaan keuangan daerah, Pemerintah Provinsi DKI Jakarta dalam penyusunan dan pelaksanaan anggaran, program maupun kegiatan telah mengacu pada Peraturan Menteri Dalam Negeri Nomor 13 Tahun 2006 tentang Pedoman Pengelolaan Keuangan Daerah sebagaimana telah diubah kedua kali dengan Peraturan Menteri Dalam Negeri Nomor 21 Tahun 2011. Pedoman tersebut mengisyaratkan bahwa dalam pengelolaan keuangan daerah agar berazaskan prestasi kerja. Hal tersebut merupakan bentuk pertanggungjawaban dari suatu kegiatan untuk sebuah produk/hasil yang mengutamakan *output*.

Berkaitan dengan pertanggungjawaban pengguna anggaran, maka sesuai dengan Peraturan Pemerintah Nomor 58 Tahun 2005 tentang Pengelolaan Keuangan Daerah, Peraturan Pemerintah Nomor 71 Tahun 2010 tentang Standar Akuntansi Pemerintah, Peraturan Menteri Dalam Negeri Nomor 13 Tahun 2006 dan Peraturan Menteri Dalam Negeri Nomor 64 Tahun 2013 tentang Penerapan Standar Akuntansi Pemerintahan Berbasis Akrual Pada Pemerintah Daerah maka kepala daerah harus menyampaikan Laporan Keuangan Pemerintah Daerah yang terdiri dari:

1. Laporan Realisasi Anggaran

   Laporan Realisasi Anggaran menyajikan informasi mengenai realisasi pendapatan, belanja, surplus/defisit dan pembiayaan dari suatu entitas pelaporan yang masing-masing dibandingkan dengan anggarannya dalam satu periode tertentu.

2. Laporan Perubahan Saldo Anggaran Lebih

   Laporan Perubahan Saldo Anggaran Lebih menyajikan informasi kenaikan atau penurunan Saldo Anggaran Lebih tahun pelaporan dibandingkan dengan tahun sebelumnya.

3. Neraca

   Neraca menggambarkan posisi keuangan suatu entitas pelaporan mengenai aset, kewajiban dan ekuitas dana pada tanggal tertentu.

4. Laporan Operasional

   Laporan Operasional menyajikan ikhtisar sumber daya ekonomi yang menambah ekuitas dan penggunaannya yang dikelola oleh pemerintah pusat/daerah untuk kegiatan penyelenggaraan pemerintahan dalam satu periode pelaporan.

5. Laporan Arus Kas

   Laporan Arus Kas menyajikan informasi penerimaan dan pengeluaran kas selama periode tertentu yang diklasifikasikan berdasarkan aktivitas operasi, investasi aset non keuangan, pembiayaan dan non keuangan.

6. Laporan Perubahan Ekuitas

   Laporan Perubahan Ekuitas menyajikan informasi kenaikan atau penurunan ekuitas tahun pelaporan dibandingkan dengan tahun sebelumnya.

7. Catatan atas Laporan Keuangan (CaLK)

   CaLK sebagai bagian yang tidak terpisahkan dari laporan keuangan, menyajikan informasi pos-pos laporan keuangan dalam rangka pengungkapan yang memadai. Dalam CaLK juga diuraikan realisasi pencapaian target kinerja keuangan yang telah ditetapkan dalam kurun waktu tahun anggaran berjalan dan kebijakan akuntansi yang meliputi penjelasan yang berkaitan dengan Realisasi Pencapaian Target

Pendapatan LRA dan Pendapatan LO, Penjelasan Pos Belanja, Beban, Pembiayaan, Perubahan Saldo Anggaran Lebih, Aset, Kewajiban, Ekuitas, Arus Kas, dan Posisi Dana Cadangan Daerah.

Adapun penerapan Standar Akuntansi Pemerintahan (SAP) yang dilakukan dalam penyusunan Laporan Keuangan Provinsi DKI Jakarta Tahun Anggaran 2019 adalah berbasis Akrual sebagaimana diatur dalam Peraturan Pemerintah Nomor 71 Tahun 2010 tentang Standar Akuntansi Pemerintahan.

Laporan Keuangan Pemerintah Provinsi DKI Jakarta Tahun Anggaran 2019 disusun dengan maksud untuk memenuhi kebutuhan informasi bagi *stakeholders* (masyarakat, DPRD, lembaga pengawas, lembaga pemeriksa dan pemerintah pusat). Informasi yang dimaksud adalah informasi mengenai posisi keuangan dan seluruh transaksi yang dilakukan oleh Pemerintah Provinsi DKI Jakarta pada Tahun Anggaran 2019 serta menyajikan informasi yang bermanfaat bagi pengguna dalam menilai akuntabilitas dan membuat keputusan. Laporan keuangan Pemerintah Provinsi DKI Jakarta menyediakan informasi mengenai pendapatan, belanja, surplus/defisit, pembiayaan, kenaikan/penurunan saldo anggaran lebih, aset, kewajiban, ekuitas dana, kenaikan/penurunan ekuitas dan arus kas. Informasi ini disajikan agar pengguna memiliki pengetahuan mengenai:

1. Kecukupan penerimaan periode berjalan untuk membiayai seluruh pengeluaran;
2. Kesesuaian cara memperoleh sumber daya ekonomi dan alokasinya dengan anggaran yang ditetapkan dan peraturan perundang-undangan;
3. Jumlah sumber daya ekonomi yang digunakan dalam kegiatan Pemerintah Provinsi DKI Jakarta serta hasil-hasil yang telah dicapai;
4. Upaya Pemerintah Provinsi DKI Jakarta dalam mendanai seluruh kegiatannya dan mencukupi kebutuhan kas;
5. Posisi keuangan dan kondisi Pemerintah Provinsi DKI Jakarta berkaitan dengan sumber-sumber penerimaan, baik jangka pendek maupun jangka panjang, termasuk yang berasal dari pungutan pajak dan pinjaman; dan
6. Perubahan posisi keuangan Pemerintah Provinsi DKI Jakarta mengenai kenaikan atau penurunan sebagai akibat kegiatan yang dilakukan sampai dengan 31 Desember 2019.

1.2 Landasan Hukum Penyusunan Laporan Keuangan

1. Undang-Undang Nomor 17 Tahun 2003 tentang Keuangan Negara (Lembaran Negara Republik Indonesia Tahun 2003 Nomor 47, Tambahan Lembaran Negara Republik Indonesia Nomor 4286);
2. Undang-Undang Nomor 1 Tahun 2004 tentang Perbendaharaan Negara (Lembaran Negara Republik Indonesia Tahun 2004 Nomor 5, Tambahan Lembaran Negara Republik Indonesia Nomor 4355);
3. Undang-Undang Nomor 15 Tahun 2004 tentang Pemeriksaan Pengelolaan dan Tanggung Jawab Keuangan Negara (Lembaran Negara Republik Indonesia Tahun 2004 Nomor 66, Tambahan Lembaran Negara Republik Indonesia Nomor 4400);
4. Undang-Undang Nomor 25 Tahun 2004 tentang Sistem Perencanaan Pembangunan Nasional (Lembaran Negara Republik Indonesia Tahun 2004 Nomor 104, Tambahan Lembaran Negara Republik Indonesia Nomor 4421);
5. Undang-Undang Nomor 33 Tahun 2004 tentang Perimbangan Keuangan antara Pemerintah Pusat dan Pemerintahan Daerah (Lembaran Negara Republik Indonesia Tahun 2004 Nomor 126, Tambahan Lembaran Negara Republik Indonesia Tahun 2004 Nomor 4438);
6. Undang-Undang Nomor 29 Tahun 2007 tentang Pemerintahan Provinsi Daerah Khusus Ibukota Jakarta sebagai Ibukota Negara Kesatuan Republik Indonesia (Lembaran Negara Republik Indonesia Tahun 2007 Nomor 93, Tambahan Lembaran Negara Republik Indonesia Nomor 4744);
7. Undang-Undang Nomor 28 Tahun 2009 tentang Pajak Daerah dan Retribusi Daerah (Lembaran Negara Republik Indonesia Tahun 2009 Nomor 130, Tambahan Lembaran Negara Nomor 5049);
8. Undang-Undang Nomor 12 Tahun 2011 tentang Pembentukan Peraturan Perundang-undangan (Lembaran Negara Republik Indonesia Tahun 2011 Nomor 82, Tambahan Lembaran Negara Republik Indonesia Nomor 5234);
9. Undang-Undang Nomor 23 Tahun 2014 tentang Pemerintahan Daerah (Lembaran Negara Republik Indonesia Tahun 2014 Nomor 244, Tambahan Lembaran Negara Republik Indonesia Nomor 5587), sebagaimana telah diubah beberapa kali, terakhir dengan Undang-Undang

Nomor 9 Tahun 2015 (Lembaran Negara Republik Indonesia Tahun 2015 Nomor 58, Tambahan Lembaran Negara Republik Indonesia Nomor 5679);

10. Peraturan Pemerintah Nomor 56 Tahun 2018 tentang Pinjaman Daerah (Lembaran Negara Republik Indonesia Tahun 2018 Nomor 248, Tambahan Lembaran Negara Republik Indonesia Nomor 6279);
11. Peraturan Pemerintah Nomor 55 Tahun 2005 tentang Dana Perimbangan (Lembaran Negara Republik Indonesia Tahun 2005 Nomor 137, Tambahan Lembaran Negara Republik Indonesia Nomor 4575);
12. Peraturan Pemerintah Nomor 58 Tahun 2005 tentang Pengelolaan Keuangan Daerah (Lembaran Negara Republik Indonesia Tahun 2005 Nomor 140, Tambahan Lembaran Negara Republik Indonesia Nomor 4578);
13. Peraturan Pemerintah Nomor 8 Tahun 2006 tentang Pelaporan Keuangan dan Kinerja Instansi Pemerintah (Lembaran Negara Republik Indonesia Tahun 2006 Nomor 25, Tambahan Lembaran Negara Republik Indonesia Nomor 4614);
14. Peraturan Pemerintah Nomor 71 Tahun 2010 tentang Standar Akuntansi Pemerintah (Lembaran Negara Republik Indonesia Tahun 2010 Nomor 123, Tambahan Lembaran Negara Tahun 2010 Nomor 5165);
15. Peraturan Pemerintah Nomor 18 Tahun 2016, tentang Perangkat Daerah (Lembaran Negara Republik Indonesia Tahun 2016 Nomor 114, Tambahan Lembaran Negara Republik Indonesia Nomor 5887);
16. Peraturan Menteri Dalam Negeri Nomor 13 Tahun 2006 tentang Pedoman Pengelolaan Keuangan Daerah sebagaimana telah beberapa kali diubah, terakhir dengan Peraturan Menteri Dalam Negeri Nomor 21 Tahun 2011;
17. Peraturan Menteri Dalam Negeri Nomor 64 Tahun 2013 tentang Penerapan Standar Akuntansi Pemerintahan Berbasis Akrual Pada Pemerintah Daerah;
18. Peraturan Daerah Provinsi DKI Jakarta Nomor 5 Tahun 2007, tentang Pokok-pokok Pengelolaan Keuangan Daerah (Lembaran Daerah Provinsi Daerah Khusus Ibukota Jakarta Tahun 2007 Nomor 5);
19. Peraturan Daerah Provinsi DKI Jakarta Nomor 6 Tahun 2010, tentang Ketentuan Umum Pajak Daerah (Lembaran Daerah Provinsi Daerah Khusus Ibukota Jakarta Tahun 2010);

20. Peraturan Daerah Provinsi DKI Jakarta Nomor 1 Tahun 2015 tentang Perubahan atas Peraturan Daerah Nomor 3 Tahun 2012 tentang Retribusi Daerah (Lembaran Daerah Provinsi Daerah Khusus Ibukota Jakarta Tahun 2012 Nomor 3);
21. Peraturan Daerah Provinsi DKI Jakarta Nomor 5 Tahun 2016 tentang Pembentukan dan Susunan Perangkat Daerah Provinsi Daerah Khsuus Ibukota Jakarta;
22. Peraturan Gubernur Provinsi DKI Jakarta Nomor 142 Tahun 2013 tentang Sistem dan Prosedur Pengelolaan Keuangan Daerah;
23. Peraturan Gubernur Provinsi DKI Jakarta Nomor 162 Tahun 2013 tentang Pedoman Penatausahaan Keuangan Daerah;
24. Peraturan Gubernur Provinsi DKI Jakarta Nomor 160 Tahun 2014 tentang Sistem dan Prosedur Akuntansi Provinsi Daerah Khusus Ibukota Jakarta Berbasis Akrual;
25. Peraturan Gubernur Provinsi DKI Jakarta Nomor 161 Tahun 2017 tentang Kebijakan Akuntansi Pemerintah Provinsi Daerah Khusus Ibukota Jakarta sebagaimana telah diubah dengan Peraturan Gubernur Provinsi DKI Jakarta Nomor 27 Tahun 2019;
26. Peraturan Gubernur Provinsi DKI Jakarta Nomor 154 Tahun 2018 tentang Bagan Akun Standar Penyusunan Laporan Keuangan;
27. Peraturan Gubernur Provinsi DKI Jakarta Nomor 142 Tahun 2018 tentang Pedoman Pemberian Hibah Dan Bantuan Sosial Yang Bersumber Dari Anggaran Pendapatan Dan Belanja Daerah;
28. Peraturan Gubernur Provinsi DKI Jakarta Nomor 148 Tahun 2018 tentang Tata Cara Penghapusan Piutang Daerah;
29. Keputusan Gubernur Provinsi DKI Jakarta Nomor 1600 Tahun 2019 tentang Entitas Akuntansi dan Entitas Akuntansi Penggabung;
30. Instruksi Gubernur Provinsi DKI Jakarta Nomor 10 Tahun 2020 tentang Penyusunan Laporan Keuangan Pemerintah Daerah Khusus Ibukota Jakarta Tahun Anggaran 2019 Dan Rencana Aksi Dalam Rangka Mempertahankan Predikat Wajar Tanpa Pengecualian.

1.3 Sistematika Penulisan Catatan atas Laporan Keuangan

Catatan atas Laporan Keuangan (CaLK) menyajikan informasi tentang penjelasan pos-pos laporan keuangan dalam rangka pengungkapan yang memadai. Penyusunan CaLK Pemerintah Provinsi DKI Jakarta Tahun Anggaran 2019 dibagi ke dalam 7 (tujuh) Bab, terdiri dari:

BAB I	:	Berisi Pendahuluan yang membahas secara khusus maksud dan tujuan penyusunan laporan keuangan, landasan hukum penyusunan laporan keuangan dan sistematika penulisan Catatan atas Laporan Keuangan.
BAB II	:	Memuat kondisi ekonomi makro, kebijakan keuangan dan indikator pencapaian target kinerja APBD.
BAB III	:	Memuat ikhtisar realisasi pencapaian target kinerja keuangan, hambatan dan kendala yang dihadapi dalam pencapaian target yang telah ditetapkan.
BAB IV	:	Membahas mengenai entitas pelaporan keuangan daerah, basis akuntansi yang mendasari penyusunan laporan keuangan, basis pengukuran yang mendasari penyusunan laporan keuangan dan penerapan kebijakan akuntansi berkaitan dengan ketentuan yang ada dalam Standar Akuntansi Pemerintahan (SAP).
BAB V	:	Berisi rincian dan penjelasan masing-masing pos-pos pelaporan keuangan yang terdiri dari komponen-komponen laporan realisasi anggaran, komponen-komponen laporan perubahan saldo anggaran lebih, komponen-komponen neraca, komponen-komponen laporan operasional, komponen-komponen laporan arus kas dan komponen-komponen laporan perubahan ekuitas.
BAB VI	:	Berisi penjelasan atas informasi-informasi non keuangan.
BAB VII	:	Penutup berisi kesimpulan atas Catatan atas Laporan Keuangan Tahun Anggaran 2019.

BAB II

EKONOMI MAKRO, KEBIJAKAN KEUANGAN, DAN PENCAPAIAN TARGET KINERJA APBD

BAB II
EKONOMI MAKRO, KEBIJAKAN KEUANGAN, DAN PENCAPAIAN TARGET KINERJA APBD

2.1 Ekonomi Makro

Pelaksanaan Anggaran Pendapatan dan Belanja Daerah Provinsi DKI Jakarta Tahun Anggaran 2019 pada dasarnya tidak lepas dari pengaruh kondisi perekonomian Jakarta. Pengaruh tersebut tidak saja terjadi pada aspek belanja daerah, tetapi juga terhadap berbagai aspek penerimaan Pendapatan Daerah. Rencana Pendapatan Daerah Provinsi DKI Jakarta Tahun Anggaran 2019 dilakukan dengan kajian yang mendalam serta mengacu pada potensi dan obyek pendapatan baik yang bersumber dari PAD, Dana Perimbangan dan Lain-Lain Pendapatan Daerah yang Sah.

Adapun dasar pertimbangan asumsi perencanaan Pendapatan Daerah Tahun Anggaran 2019 adalah:

1. Dalam menentukan besarnya rencana pendapatan daerah, langkah pertama yang dilakukan adalah melakukan simulasi pada komponen pendapatan daerah (Pendapatan Asli Daerah (PAD), Dana Perimbangan dan Lain-Lain Pendapatan Daerah yang Sah) dengan menggunakan model Statistika. Dalam simulasi tersebut, variabel-variabel penjelas/penentu (*exogeneous*) yang diperkirakan mempengaruhi besaran pendapatan daerah dimasukkan ke dalam model untuk memperkirakan masing-masing komponen pendapatan daerah seperti pajak daerah, retribusi daerah, bagi hasil pajak, bagi hasil bukan pajak, dan pendapatan lainnya. Selanjutnya berdasarkan komponen pendapatan tersebut dibuat perkiraan total Pendapatan daerah dengan menggunakan persamaan simultan.
2. Adanya stabilitas politik, penegakan hukum dan ketertiban masyarakat yang lebih baik, sehingga kondisi ini diharapkan dapat mendukung berbagai aktivitas ekonomi di Jakarta.

Dari asumsi tersebut dapat dijelaskan kondisi ekonomi Jakarta tahun 2019 sebagai berikut:

a. Potensi Unggulan Daerah

Grafik 2.1
Nilai Ekspor Melalui DKI Jakarta dan Ekspor Produk DKI Jakarta
Tahun 2015-2019

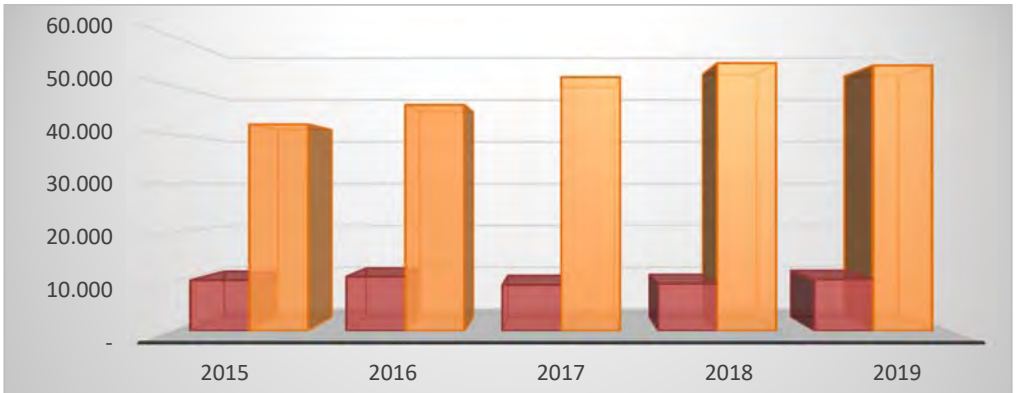

	2015	2016	2017	2018	2019
Ekspor Produk DKI Jakarta	10.317,96	11.033,05	9.369,00	9.616,77	10.486,44
Ekspor Melalui DKI Jakarta	42.072,84	46.031,70	51.673,81	54.502,18	54.038,43

Sumber: BPS Provinsi DKI Jakarta, 2020

Perdagangan luar negeri atau ekspor dan impor merupakan sektor ekonomi yang dapat dijadikan sebagai motor penggerak pembangunan ekonomi di Indonesia termasuk DKI Jakarta. Pembangunan DKI Jakarta yang diarahkan kepada terbentuknya Jakarta sebagai *servicecity* menempatkan sektor perdagangan sebagai salah satu sektor yang memberi kontribusi terbesar di wilayah ini. Berdasarkan data PDRB HB tahun 2019 sektor perdagangan memberikan kontribusi sebesar 17,14% terhadap total PDRB DKI Jakarta. Adapun kondisi perdagangan luar negeri DKI Jakarta dapat dijelaskan sebagai berikut:

1. Ekspor Melalui DKI Jakarta

   Ekspor adalah kegiatan perdagangan dengan cara melakukan penjualan barang-barang dari dalam negeri ke luar negeri. Adapun nilai ekspor yang melalui wilayah kepabeanan DKI Jakarta terus mengalami peningkatan hingga pada tahun 2019 telah mencapai 54.038,43 juta USD.

2. Ekspor Produk DKI Jakarta

Sedangkan ekspor yang mempunyai pengaruh besar dan langsung terhadap perekonomian Jakarta adalah ekspor atas produk-produk yang dihasilkan oleh unit usaha yang berdomisili di wilayah DKI Jakarta dan diekspor melalui pelabuhan DKI Jakarta maupun melalui pelabuhan lain seperti Lampung, Jawa Tengah dan Jawa Timur, dan lain-lain. Rangkaian proses produksi maupun jalur distribusi mulai dari penanganan bahan baku untuk diproses hingga menjadi komoditi siap ekspor, seluruh kegiatan itu akan menciptakan lapangan kerja dan sekaligus akan men-*generateincome* di DKI Jakarta.

Pada tahun 2019, nilai ekspor produk DKI Jakarta mencapai 10.486,44 juta USD dan paling banyak diekspor ke negara Tiongkok sebesar 1.917,81 juta USD, diikuti Amerika Serikat sebesar 1.146,20 juta USD dan Thailand sebesar 826,04 juta USD. Selengkapnya ekspor produk-produk DKI Jakarta berdasarkan negara tujuan dapat dilihat pada Tabel berikut

Tabel 2.1
Ekspor DKI Jakarta Menurut Lima Negara Tujuan Utama
Tahun 2019

	NEGARA TUJUAN	NILAI FOB(JUTA USD)
1	Tiongkok	1.917,81
2	Jepang	738,42
3	Thailand	826,04
4	Republik Korea	672,86
5	Amerika Serikat	1.146,20
Lainnya		5.185,11
Jumlah		10.486,44

Sumber: BPS Provinsi DKI Jakarta, 2020

Sedangkan berdasarkan golongan barang, pada tahun 2019 perusahaan yang berada di DKI Jakarta paling banyak mengekspor komoditas Kendaraan dan Bagiannya sebesar 2.820,00 juta USD, diikuti Perhiasan/Permata sebesar 2.104,54 juta USD serta Ikan dan Udang sebesar 931,90 juta USD. Selengkapnya nilai ekspor produk-

produk DKI Jakarta berdasarkan golongan barang dapat dilihat pada berikut

Tabel 2.2
Nilai Ekspor Produk DKI Jakarta Menurut Golongan Barang
HS 2 Digit Tahun 2019

GOLONGAN BARANG		NILAI FOB (JUTA USD)
1	Kendaraan dan Bagiannya	2,820.00
2	Perhiasan/Permata	2,104.54
3	Ikan dan Udang	931.90
4	Mesin-mesin/ Pesawat Mekanik	710.23
5	Mesin / Peralatan Listrik	510.95
6	Berbagai Produk Kimia	243.16
7	Karet dan Barang dari Karet	190.90
8	Barang-barang Rajutan	287.66
9	Pakaian Jadi Bukan Rajutan	330.38
10	Lemak & Minyak Hewan/ Nabati	215.62
Lainnya		2,141.10
Jumlah		10,486.44

Sumber: BPS Provinsi DKI Jakarta, 2020

3. Impor

Impor adalah kegiatan perdagangan dengan cara mendatangkan barang-barang dari luar negeri untuk dijual atau digunakan di dalam negeri. Adapun nilai impor yang melalui kepabeanan DKI Jakarta pada tahun 2019 mencapai 88.393,37 juta USD. Selama tahun 2013-2019, impor yang dilakukan melalui DKI Jakarta dapat dilihat pada Grafik berikut

Grafik 2.2
Nilai Impor Melalui DKI Jakarta
Tahun 2013-2019

Sumber: BPS Provinsi DKI Jakarta, 2020

Berdasarkan golongan penggunaan barang atau *Broad Economic Category* pada tahun 2019, dari seluruh nilai impor DKI Jakarta sebanyak 67,31% didominasi oleh impor golongan penggunaan barang bahan baku dan penolong, disusul impor golongan penggunaan barang modal sebanyak 21,25% dan 11,44% golongan penggunaan barang konsumsi. Selengkapnya impor melalui DKI Jakarta menurut golongan penggunaan barang dapat dilihat pada Grafik berikut.

Grafik 2.3
Impor Melalui DKI Jakarta Menurut Penggunaan Barang
Tahun 2019

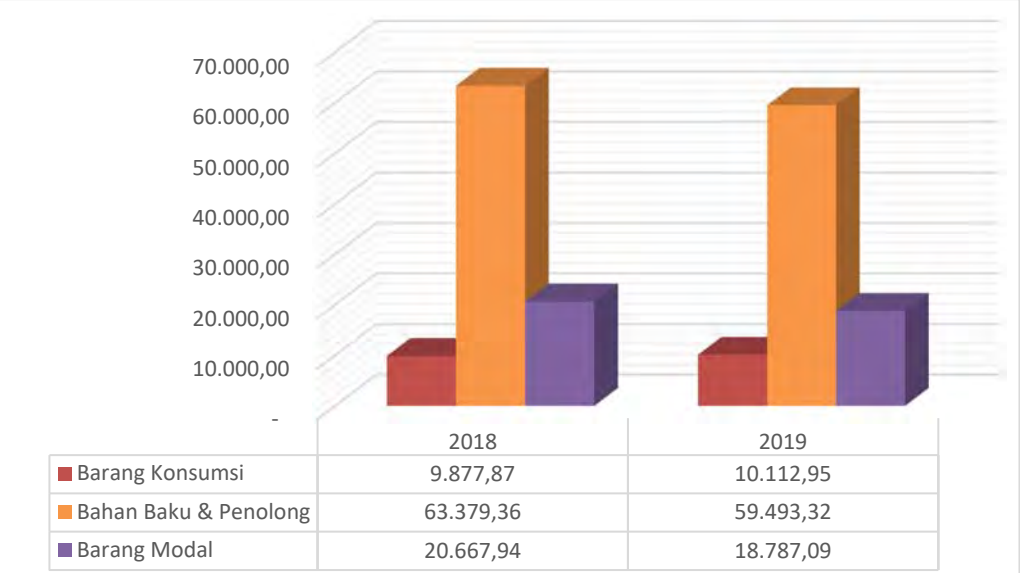

Sumber: BPS Provinsi DKI Jakarta, 2020

Selanjutnya terhadap nilai impor melalui DKI Jakarta menurut golongan barang *Harmonized System* (HS) pada tahun 2019, Mesin-mesin / Pesawat Mekanik mendominasi impor DKI Jakarta sebesar 16.316,79 juta USD, diikuti Mesin/ Peralatan Listrik sebesar 13.763,65 juta USD dan Kendaraan dan Bagiannya sebesar 6.241,55 juta USD sebagaimana dapat dilihat pada Tabel berikut.

Tabel 2.3
Nilai Impor Melalui DKI Jakarta Menurut Golongan Barang
HS 2 Dijit Tahun 2019

GOLONGAN BARANG		NILAI (CIF Juta USD)
1	Mesin-mesin / Pesawat Mekanik	16,316.79
2	Mesin / Peralatan Listrik	13,763.65
3	Kendaraan dan Bagiannya	6,241.55
4	Plastik dan Barang dari Plastik	5,517.57
5	Besi dan Baja	5,138.15
6	Perangkat Optik	2,431.67
7	Bahan Kimia Organik	2,236.02
8	Perhiasan / Permata	1,641.44
9	Berbagai Produk Kimia	1,615.90
10	Benda-benda dari Besi dan Baja	1,509.25
Total 10 Golongan Barang		56,412.01
Lainnya		31,981.37
Total Impor Melalui DKI Jakarta		88,393.37

Sumber: BPS Provinsi DKI Jakarta, 2020

Selain itu berdasarkan nilai impor melalui DKI Jakarta menurut negara asal pada tahun 2019, negara Tiongkok mendominasi produk impor yang masuk melalui DKI Jakarta sebesar 25.862,44 juta USD, diikuti Jepang dan Thailand sebesar 12.433,19 juta USD dan 6.496,15 juta USD sebagaimana dapat dilihat pada Tabel berikut

Tabel 2.4
Impor Melalui DKI Jakarta Menurut Lima Negara Asal Utama
Tahun 2019

NEGARA ASAL		NILAI CIF (JUTA USD)
1	Tiongkok	25.862,44
2	Jepang	12.433,19
3	Thailand	6.496,15
4	Republik Korea	5.575,85
5	Amerika Serikat	4.757,41
Lainnya		33.268,33
Jumlah		88.393,37

Sumber: BPS Provinsi DKI Jakarta, 2020

Selain ekspor dan impor, potensi daerah juga dapat dilihat dari gambaran tingkat kunjungan pariwisata. Sebagai kota tujuan wisata, DKI Jakarta memiliki fasilitas yang cukup memadai seperti hotel, tempat perbelanjaan dan objek wisata yang beragam. Di samping itu, inisiatif dan upaya berbagai kalangan untuk menyelenggarakan event tetap berskala internasional, seperti Jakarta International Java Jazz, Indonesia Fashion Week, Jakarta Fashion and Food Festival dan event internasional lainnya menjadi alasan wisatawan mancanegara (wisman) untuk berkunjung ke Jakarta.

Namun selama tahun 2019 terjadi kontraksi ekspor yang disebabkan oleh turunnya kunjungan wisatawan mancanegara (wisman) sebesar -12% (yoy). Kunjungan wisatawan mancanegara (wisman) ke DKI Jakarta menempati porsi terbesar ketiga dari kunjungan wisman ke Indonesia pada 2019 yaitu mencapai 15,31%, atau 2,46 juta wisman, setelah Bali (38,92%) dan Kepulauan Riau (17,09%). Jumlah kunjungan wisman tersebut mengalami tren menurun sejak triwulan IV 2018 yang tercermin pula pada penurunan tingkat hunian hotel. Lama menginap wisman di DKI Jakarta juga mengalami penurunan. Penurunan tersebut terindikasi dipengaruhi oleh kegiatan pemilihan umum dan pemilihan presiden, sehingga wisman menunda kedatangan ke Jakarta, untuk menghindari risiko instabilitas keamanan dan politik. Dari enam negara utama asal wisman ke Jakarta (Tiongkok, Malaysia, Jepang, Singapura, Arab Saudi, Korsel), turunnya kunjungan wisman terutama berasal dari negara Malaysia, Arab Saudi dan Singapura. [1] Secara grafis kunjungan wisatawan mancanegara yang berkunjung ke DKI Jakarta selama tahun 2013 sampai dengan 2019 dapat dilihat pada Grafik berikut

[1] Kantor Perwakilan Bank Indonesia Provinsi DKI Jakarta, Kajian Ekonomi dan Keuangan Regional Provinsi DKI Jakarta, Februari 2020, hal. 22 dan 31-33

Grafik 2.4
Wisatawan Mancanegara Yang Berkunjung ke DKI Jakarta
2013-2019 (Juta Kunjungan)

Sumber: BPS Provinsi DKI Jakarta, 2020

b. Pertumbuhan Ekonomi

Perekonomian DKI Jakarta pada tahun 2019 yang diukur berdasarkan Produk Domestik Regional Bruto (PDRB) atas dasar harga berlaku mencapai 2.840,83 triliun rupiah dengan PDRB perkapita pertahun sebesar 269,07 juta rupiah atau 19,02 ribu USD. Ekonomi DKI Jakarta tahun 2019 tumbuh sebesar 5,89% di mana berada diatas pertumbuhan ekonomi nasional sebesar 5,02%. Perekonomian Jakarta tahun 2019 melambat dibanding tahun 2018 yang mencapai 6,17%. Penurunan kinerja Industri Pengolahan dan Ekspor menjadi sumber utama perlambatan. Lapangan Usaha Industri Pengolahan mengalami kontraksi minus 1,22%, setelah tahun 2018 tumbuh 5,68%. Lapangan Usaha lain yang tumbuh minus adalah Lapangan Usaha Pertambangan dan Penggalian yang terkontraksi 3,03%.

Struktur ekonomi Jakarta menurut lapangan usaha atas dasar harga berlaku pada tahun 2019 masih didominasi oleh tiga lapangan usaha utama yaitu: Perdagangan Besar dan Eceran, dan Reparasi Mobil dan

Sepeda Motor (17,14%), Industri Pengolahan (12,21%), dan Konstruksi (11,61%).

Dari sisi pengeluaran, perlambatan ekonomi Jakarta disebabkan oleh kontraksi pada komponen Ekspor dan komponen Pengeluaran Konsumsi Pemerintah (PKP). Selain itu komponen Pengeluaran lainnya juga mengalami perlambatan. Komponen Ekspor pada tahun 2019 mengalami kontraksi minus 1,44%, setelah tahun 2018 tumbuh 32,17%. Demikian juga dengan komponen PKP yang terkontraksi minus 0,13%, setelah tahun 2018 tumbuh 16,67%.

Komponen Pengeluaran Konsumsi Rumah Tangga (PKRT) dan Pembentukan Modal Tetap Bruto (PMTB) yang berkontribusi besar terhadap PDRB Jakarta turut mengalami perlambatan. Komponen PKRT tumbuh 5,98%, setelah tahun 2018 tumbuh 6,03%. Komponen PMTB tumbuh 1,29%, setelah tahun 2018 tumbuh 4,67%.

Komponen Pengeluaran Konsumsi Lembaga Non Profit yang Melayani Rumah Tangga (PKLNPRT) tumbuh 11,52% setelah pada tahun 2018 tumbuh sebesar 8,38%. Pertumbuhan ini didorong oleh adanya belanja untuk kegiatan Pemilu legislatif, presiden, dan dewan perwakilan daerah. Di lain sisi, komponen impor sebagai faktor koreksi PDRB, terkontraksi menjadi minus 5,53%, setelah tumbuh 28,05% pada tahun 2018.

Secara struktur, pada tahun 2019 komponen PKRT menjadi komponen dengan kontribusi terbesar, yakni 60,52% dari total PDRB DKI Jakarta. Setelah itu diikuti oleh Komponen Ekspor sebesar 56,65% dan komponen PMTB sebesar 36,98%. Komponen impor yang mengoreksi PDRB DKI Jakarta berkontribusi sebesar 69,61%.

Grafik 2.5
Laju Pertumbuhan Ekonomi Indonesia dan
Provinsi DKI Jakarta 2012-2019

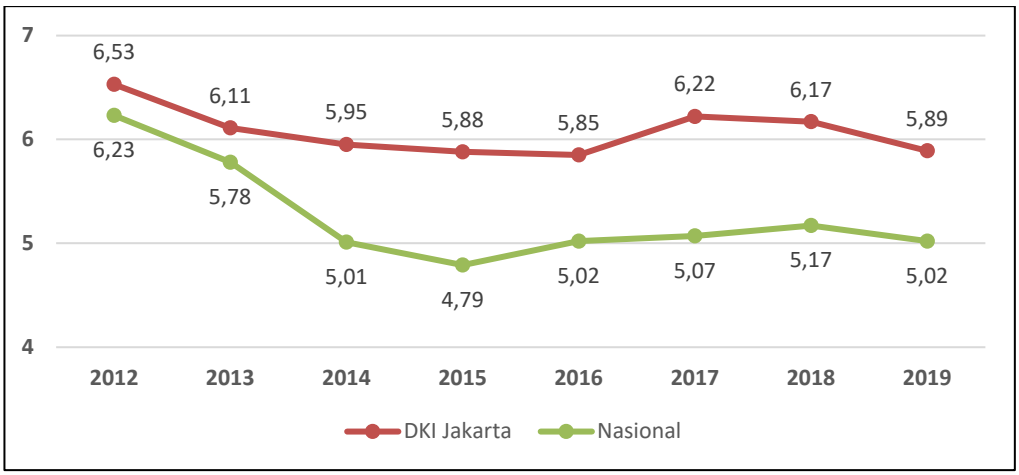

Sumber: BPS Provinsi DKI Jakarta, 2019

c. Inflasi

Inflasi di DKI Jakarta selama Januari – Desember tahun 2019 sebesar 3,23%, lebih rendah dibandingkan laju inflasi periode yang sama pada tahun 2018 yaitu 3,27%. Inflasi tertinggi terjadi pada kelompok pengeluaran Makanan Jadi, Minuman, Rokok dan Tembakau yaitu sebesar 5,96%, dikuti oleh kelompok Bahan Makanan sebesar 5,93%, kelompok Sandang sebesar 5,86%, kelompok Kesehatan sebesar 4,37%, kelompok Perumahan, Air, Listrik, Gas dan Bahan Bakar sebesar 2,67%, kelompok Pendidikan, Rekreasi dan Olahraga sebesar 1,55% serta inflasi terendah pada kelompok pengeluaran Transpor, Komunikasi, dan Jasa Keuangan sebesar -0,93%.

Grafik 2.6
Inflasi DKI Jakarta Tahun 2019
Menurut Kelompok Pengeluaran

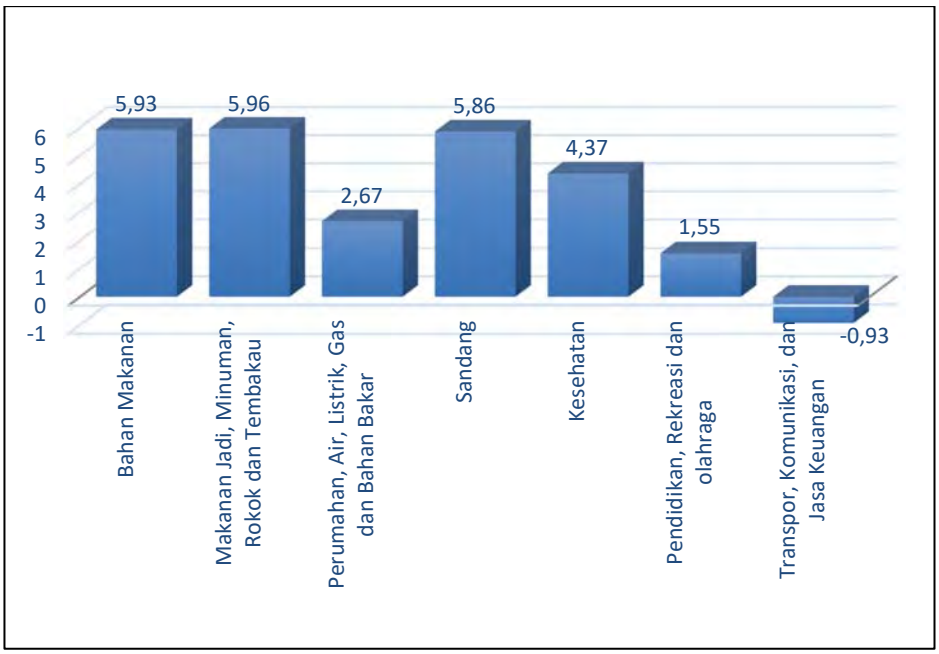

Sumber: BPS Provinsi DKI Jakarta, 2019

d. Struktur Ekonomi

Produk Domestik Regional Bruto (PDRB) adalah jumlah nilai tambah barang dan jasa yang dihasilkan dari seluruh kegiatan perekonomian diseluruh daerah dalam tahun tertentu atau periode tertentu. Perekonomian DKI Jakarta tahun 2019 diukur berdasarkan 3 komponen PDRB yakni PDRB atas dasar harga berlaku, PDRB atas dasar harga konstan, dan PDRB per kapita atas dasar harga berlaku.

Pertumbuhan ekonomi Jakarta tahun 2019 tumbuh sebesar 5,89%, sedikit melambat dibandingkan dengan tahun 2018 yang mencapai 6,17%. Kinerja pertumbuhan ekonomi DKI Jakarta yang berada ada di kisaran 6% tersebut berkontribusi terhadap akselerasi pertumbuhan ekonomi kawasan Jawa serta PDB nasional pada tahun 2019 yang tumbuh sebesar 5,02%.

Perlambatan pertumbuhan ekonomi terutama bersumber dari selesainya pembangunan proyek transportasi utama, seperti MRT Tahap I dan LRT

Tahap I, di awal tahun. Namun pertumbuhan Konsumsi Rumah Tangga yang masih kuat dan meningkatnya pertumbuhan Konsumsi LNPRT terkait pelaksanaan Pemilu menahan perlambatan pertumbuhan ekonomi Jakarta lebih lanjut.

Perlambatan pertumbuhan ekonomi DKI Jakarta juga sejalan dengan kondisi pertumbuhan ekonomi nasional yang mengalami perlambatan, dari 5,17% (yoy) pada tahun 2018 menjadi 5,02% (yoy) pada tahun 2019. Dan pertumbuhan ekonomi dunia pada tahun 2019 diprakirakan tumbuh sebesar 2,9% (yoy), dari tahun sebelumnya sebesar 3,6% (yoy). Semakin lemahnya pertumbuhan bersumber dari lebih dalamnya pelemahan baik di negara maju maupun di negara berkembang. Pelemahan tersebut sebagai dampak dari eskalasi trade war, meskipun sedikit mereda pada Oktober 2019, seiring adanya kesepakatan antara Amerika Serikat (AS) dan Tiongkok. Perlambatan ekonomi AS disebabkan oleh turunnya ekspor karena trade war yang berdampak pada melemahnya investasi dan konsumsi rumah tangga. Di kawasan Eropa, perekonomian juga diprakirakan tumbuh melambat yang dipengaruhi oleh perlambatan ekspor dan melemahnya investasi, di tengah dukungan fiscal yang terbatas. Di negara berkembang, perekonomian Tiongkok semakin melambat dipengaruhi oleh tertekannya kinerja ekspor karena melambatnya kinerja ekonomi global dan trade war yang berakibat pada melemahnya investasi dan konsumsi.[2]

PDRB pada dasarnya merupakan salah satu indikator penting untuk mengetahui kondisi ekonomi di suatu daerah dalam suatu periode tertentu, baik atas dasar harga berlaku maupun atas dasar harga konstan.

1) PDRB Atas Dasar Harga Berlaku

PDRB atas dasar harga berlaku menggambarkan nilai tambah barang dan jasa yang dihitung menggunakan harga pada tahun berjalan yang digunakan untuk mengetahui kemampuan sumberdaya ekonomi, pergeseran, dan struktur ekonomi suatu daerah. Tahun 2019, PDRB atas dasar harga berlaku Provinsi DKI Jakarta mencapai 2.840,33 triliun rupiah. Berdasarkan Grafik diketahui bahwa PDRB atas dasar

[2] Kantor Perwakilan Bank Indonesia Provinsi DKI Jakarta, Kajian Ekonomi dan Keuangan Regional Provinsi DKI Jakarta, Februari 2020, hal. 2

harga berlaku pada tahun 2019 naik sebesar 241,00 triliun rupiah atau 9,27% dari tahun 2018 yang sebesar 2.599,33 triliun rupiah.

Grafik 2.7
PDRB – Harga Berlaku (Triliun Rp) Tahun 2014-2019

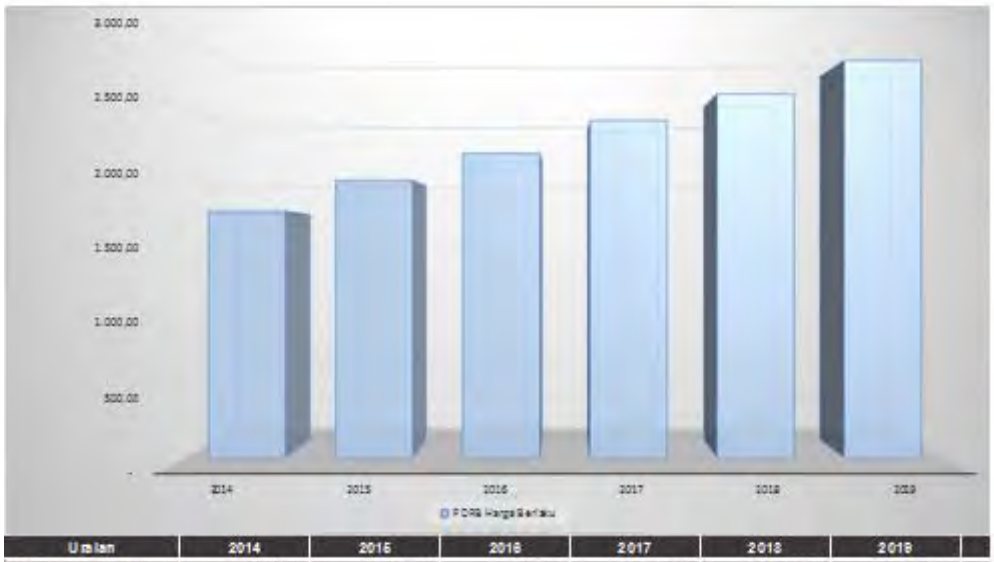

Uraian	2014	2015	2016	2017	2018	2019
PDRB Harga Berlaku	1.761,41	1.983,42	2.177,12	2.410,37	2.599,33	2.840,33

Sumber : BPS Provinsi DKI Jakarta 2020

2) PDRB Atas Dasar Harga Konstan

Produk Domestik Bruto (PDRB) atas dasar harga konstan menunjukkan nilai tambah barang dan jasa tersebut yang dihitung menggunakan harga yang berlaku pada satu tahun tertentu sebagai tahun dasar. PDRB atas dasar harga konstan Provinsi DKI Jakarta pada tahun 2019 tercatat sebesar 1.838,50 triliun rupiah mengalami peningkatan sebesar 102,21 triliun rupiah atau 5,89% dari tahun 2018 yang sebesar 1.736,29 triliun rupiah.

Grafik 2.8
PDRB – Harga Konstan 2010 (Triliun Rp) Tahun 2014-2019

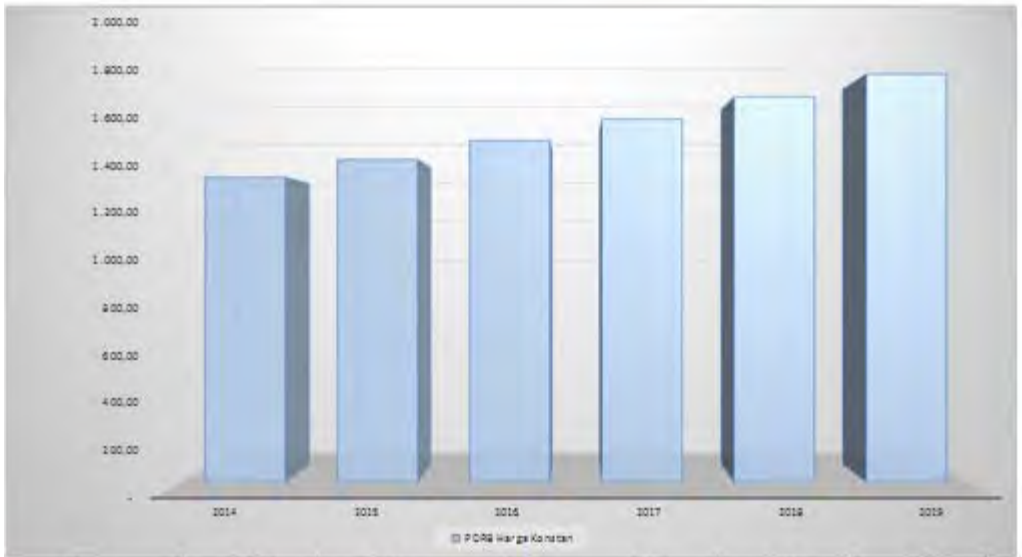

Uraian	2014	2015	2016	2017	2018	2019
PDRB Harga Konstan	1.374,35	1.454,10	1.539,38	1.635,86	1.736,29	1.838,50

Sumber : BPS Provinsi DKI Jakarta 2020

3) PDRB Per Kapita Atas Dasar Harga Berlaku

Produk Domestik Bruto (PDRB) per kapita atas dasar harga berlaku menunjukkan nilai PDRB per kepala atau per satu orang penduduk dalam hal ini penduduk di Provinsi DKI Jakarta. Grafik menunjukkan adanya kenaikan pada PDRB per kapita atas dasar harga berlaku dari tahun 2019 yang tercatat sebesar 269,07 juta rupiah per kapita mengalami peningkatan sebesar 20,75 juta rupiah per kapita atau 8,36% dari tahun 2018 yang sebesar 248,32 juta rupiah.

Grafik 2.9
PDRB Per Kapita Atas Dasar Harga Berlaku (Juta Rupiah)
Tahun 2014-2019

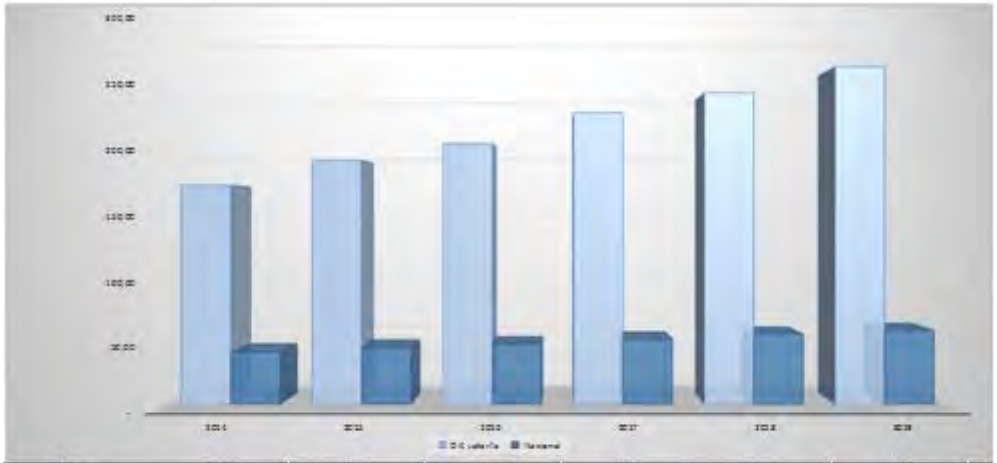

Uraian	2014	2015	2016	2017	2018	2019
DKI Jakarta	174,82	194,87	207,92	222,34	245,23	269,07
Nasional	41,81	45,15	47,96	51,89	56,00	59,10

Produk Domestik Regional Bruto (PDRB) berdasarkan Pengeluaran[3]

Pertumbuhan dari pendekatan Pengeluaran

a) Konsumsi Rumah Tangga:

Kinerja perekonomian DKI Jakarta pada tahun 2019 yang tetap berdaya tahan ditopang oleh kegiatan konsumsi rumah tangga yang masih tumbuh tinggi meski mengalami perlambatan dari tahun sebelumnya. Kontribusi konsumsi rumah tangga terhadap pertumbuhan ekonomi Jakarta tahun 2019 mencapai 3,47%, relatif sama kuatnya seperti tahun 2018 sebesar 3,50%. Berdasarkan hasil Survei Konsumen Bank Indonesia, optimisme rumah tangga terhadap kondisi ekonomi 2019 menurun seperti tercermin dari Indeks Keyakinan Ekonomi (IKE) pada 2019 yang lebih rendah dibandingkan dengan tahun 2018. Salah satu penyebabnya adalah penghasilan konsumen yang lebih rendah. Perlambatan konsumsi rumah tangga terindikasi terjadi pada konsumsi kendaraan bermotor, khususnya kendaraan mobil. Selama tahun 2019, penjualan mobil mengalami

[3] Kantor Perwakilan Bank Indonesia Provinsi DKI Jakarta, Kajian Ekonomi dan Keuangan Regional Provinsi DKI Jakarta, Februari 2020, hal. 10-25

penurunan sebesar 11% (yoy) dibandingkan dengan tahun sebelumnya yang tumbuh sebesar 7% (yoy). Selain itu, pertumbuhan subsidi dan bansos dari belanja K/L maupun APBD juga melambat sehingga berpengaruh terhadap perlambatan pertumbuhan konsumsi rumah tangga pada tahun 2019

Sementara itu, konsumsi LNPRT pada tahun 2019 mengalami peningkatan. Adanya penyelenggaraan pemilu dan pilpres selama tahun 2019 mengakselerasi konsumsi LNPRT tumbuh lebih tinggi dibandingkan tahun 2018. Konsumsi LNPRT tumbuh sebesar 11,52% (yoy), lebih tinggi dibandingkan dengan tahun sebelumnya sebesar 8,38% (yoy). Perlambatan permintaan domestik dan ekspor selanjutnya berdampak pada penurunan permintaan akan impor. Kontraksi impor terjadi pada seluruh komponen impor, baik barang konsumsi, bahan baku, maupun barang modal.

b) Konsumsi Pemerintah:

Konsumsi Pemerintah pada tahun 2019 terkontraksi sebesar -0,13% (yoy), setelah pada tahun 2018 mampu tumbuh sebesar 16,67% (yoy). Kontraksi beberapa jenis belanja K/L di Jakarta yang terjadi pada triwulan III dan IV tahun 2019, menjadi penyebab penurunan konsumsi pemerintah pada tahun 2019. Beberapa komponen belanja K/L yang menurun antara lain belanja subsidi, belanja modal, dan belanja barang. Selain itu, realisasi belanja APBD untuk belanja pegawai tidak langsung dan belanja modal yang lebih rendah dibandingkan dengan tahun sebelumnya, berkontribusi terhadap kontraksi pertumbuhan konsumsi pemerintah di tahun 2019.

c) Investasi:

Investasi di tahun 2019 tercatat tumbuh sebesar 1,29% (yoy), lebih rendah dibandingkan tahun sebelumnya (4,67% yoy). Perlambatan investasi terindikasi terjadi baik pada investasi bangunan maupun non bangunan (mesin-mesin). Perlambatan investasi bangunan terutama dipengaruhi oleh selesainya proyek besar di awal tahun 2019 yakni MRT Tahap I dan LRT Tahap I. Selain itu, Belanja Modal dari Kementerian/Lembaga di Jakarta juga mengalami kontraksi. Perlambatan investasi mesin-mesin ditengarai disebabkan masih

besarnya kapasitas terpasang seiring tingginya pertumbuhan investasi mesin-mesin pada 2017-2018, yakni masing-masing sekitar 5% dan 9%, di tengah melambatnya pertumbuhan permintaan domestik 2019. Beberapa industri dengan utilisasi kapasitas masih di bawah 70% berdasarkan Survei Kegiatan Dunia Usaha (SKDU) dari Bank Indonesia adalah Industri Barang dari Logam, Komputer, Barang Elektronik, Optik dan Peralatan Listrik (42%), Industri Kayu, Barang dari Kayu, Gabus dan Barang Anyaman dari Bambu, Rotan dan Sejenisnya (60%), Industri Alat Angkut (62%), dan Industri Kertas dan Barang dari Kertas (63%). Meski mengalami perlambatan dalam setahun, namun terjadi akselerasi kegiatan investasi selama semester II 2019 yang mencerminkan membaiknya optimisme pelaku usaha pasca Pemilu. Peningkatan aktivitas investasi selama semester II 2019 seiring dengan peningkatan aktivitas di LU industri pada periode tersebut. Perlambatan pertumbuhan investasi juga terkonfirmasi dari perlambatan pertumbuhan volume impor barang modal, yakni dari 12% (yoy) pada 2018 menjadi 11% (yoy) pada 2019

d) Ekspor

Ekspor Jakarta selama tahun 2019 tercatat kontraksi sebesar -1,44% (yoy), lebih rendah dibandingkan dengan tahun sebelumnya yang mampu tumbuh hinga 32,17% (yoy). Kondisi ini sejalan dengan pertumbuhan industri pengolahan yang juga mengalami penurunan, dari 5,68% (yoy) pada tahun 2018 menjadi -1,22% (yoy) pada tahun 2019. Kontraksi ekspor juga disebabkan oleh turunnya kunjungan wisatawan mancanegara (wisman) sebesar -12% (yoy). Dari enam negara utama asal wisman ke Jakarta (Tiongkok, Malaysia, Jepang, Singapura, Arab Saudi, Korsel), turunnya kunjungan wisman terutama dari negara Malaysia, Arab Saudi dan Singapura. Sementara itu, ekspor barang ke luar negeri mengalami kenaikan terutama dari otomotif yang merupakan ekspor utama Jakarta dengan porsi sebesar 27% dari total ekspor luar negeri.

1) PDRB Menurut Pengeluaran Atas Dasar Harga Berlaku

Distribusi PDRB menurut pengeluaran selama tahun 2019 terbesar ada pada komponen konsumsi rumah tangga yang memberikan kontribusi sebesar 60,52%, meningkat bila dibandingkan dengan tahun sebelumnya sebesar 60,48%. Kontribusi terbesar kedua ada pada investasi yakni komponen pembentukan modal tetap bruto (PMTB) sebesar 36,98%, melambat dibanding tahun sebelumnya yang sebesar 39,25%. Sedangkan kontribusi terkecil ada pada komponen Pengeluaran Konsumsi LNPRT yang hanya 2,14%, meningkat bila dibandingkan dengan tahun sebelumnya yang sebesar 2,03%.

Tabel 2.5
PDRB Menurut Pengeluaran Atas Dasar Harga Berlaku
Dan Harga Konstan 2010 (Triliun Rupiah)
Tahun 2017-2019

Pengeluaran	Harga Berlaku			Harga Konstan 2010		
	Tahun					
	2017	2018	2019	2017	2018	2019
Pengeluaran Konsumsi Rumah Tangga	1.437,26	1.571,96	1.719,14	948,97	1.006,15	1.066,32
Pengeluaran Konsumsi LNPRT	47,19	52,78	60,83	33,75	36,58	40,80
Pengeluaran Konsumsi Pemerintah	306,86	361,84	372,49	182,64	213,09	212,81
Pembentukan Modal Tetap Bruto	919,55	1.020,16	1.050,64	704,83	737,77	747,26
Perubahan Inventori	20,37	49,00	6,11	14,23	30,42	2,30
Ekspor Barang dan Jasa	1.172,81	1.608,01	1.609,25	756,53	999,93	985,50
Dikurangi Impor Barang dan Jasa	1.538,69	2.064,44	1.977,64	1.005,59	1.287,65	1.216,49
Produk Domestik Regional Bruto	**2.365,35**	**2.599,31**	**2.840,82**	**1.635,36**	**1.736,29**	**1.838,50**

Sumber : BPS Provinsi DKI Jakarta 2020

Tabel 2.6
Laju Pertumbuhan PDRB Menurut Pengeluaran

Komponen	Tw III-2019 Terhadap Tw II-2019	Tw IV-2019 Terhadap Tw III-2019	Tw III-2019 Terhadap Tw III-2019	Tw IV-2019 Terhadap Tw IV-2018	Laju Pertumbuhan 2019	Sumber Pertumbuhan 2019
Pengeluaran Konsumsi Rumah Tangga	1,12	1,52	5,96	6,12	5,98	3,47
Pengeluaran Konsumsi LNPRT	(6,24)	0,13	8,33	5,16	11,52	0,24
Pengeluaran Konsumsi Pemerintah	(28,37)	54,17	(0,16)	(30,70)	(0,13)	(0,02)
Pembentukan Modal Tetap Bruto	7,63	2,91	0,62	3,83	1,29	0,55
Perubahan Inventori	-	-	-	-	-	-
Ekspor Barang dan Jasa	12,74	(4,03)	(4,12)	(7,23)	(1,44)	(0,83)
Dikurangi Impor Barang dan Jasa	7,83	4,76	(7,80)	(12,68)	(5,53)	(0,41)
Produk Domestik Regional Bruto	**3,40**	**0,72**	**5,89**	**5,96**	**5,89**	**5,89**

Sumber : BPS Provinsi DKI Jakarta 2020

2) PDRB Menurut Pengeluaran Atas Dasar Harga Konstan

Dilihat dari laju pertumbuhannya, secara umum selama tahun 2019 mengalami kenaikan sebesar 5,89%. Komponen yang mengalami pertumbuhan terbesar adalah komponen Pengeluaran Konsumsi LNPRT yang tumbuh sebesar 11,52%, diikuti oleh Pengeluaran Konsumsi Rumah Tangga yang tumbuh sebesar 5,98%. Sedangkan yang terkecil adalah Pendapatan Modal Tetap Bruto yang tumbuh sebesar 1,29%.

Tabel 2.7
Laju Pertumbuhan dan Distribusi Atas Dasar Harga Berlaku
Tahun 2017-2019

Pengeluaran	Laju Pertumbuhan Atas Dasar Harga Konstan			Distribusi Atas Dasar Harga Berlaku		
	2017	2018	2019	2017	2018	2019
Pengeluaran Konsumsi Rumah Tangga	5,68	6,03	5,98	60,76	60,48	60,52
Pengeluaran Konsumsi LNPRT	12,11	8,38	11,52	2,00	2,03	2,14
Pengeluaran Konsumsi Pemerintah	3,19	16,67	(0,13)	12,97	13,92	13,11
Pembentukan Modal Tetap Bruto	6,03	4,67	1,29	38,88	39,25	36,98
Perubahan Inventori	-	-	-	-	-	-
Ekspor Barang dan Jasa	31,24	32,17	(1,44)	49,58	61,86	56,65
Dikurangi Impor Barang dan Jasa	25,09	28,05	(5,53)	65,05	79,42	69,61
Produk Domestik Regional Bruto	**6,20**	**6,17**	**5,89**	**100,00**	**100,00**	**100,00**

Sumber : BPS Provinsi DKI Jakarta 2020

Produk Domestik Regional Bruto (PDRB) berdasarkan Lapangan Usaha[4]

Pertumbuhan dari pendekatan Lapangan Usaha

a) Perdagangan Besar dan Eceran, Reparasi Mobil dan Sepeda Motor:

LU Perdagangan tumbuh melambat seiring konsumsi masyarakat yang melambat dan adanya kecenderungan pergeseran konsumsi ke belanja jasa, sehingga berdampak pada berkurangnya kegiatan penjualan ritel. LU Perdagangan secara keseluruhan tahun 2019 tercatat tumbuh sebesar 5,61% (yoy), lebih rendah dibandingkan dengan pertumbuhan tahun sebelumnya (6,27% yoy). Hal ini terkonfirmasi oleh Indeks Penjualan Ritel (IPR) hasil Survei Penjualan Eceran (SPE) Bank Indonesia yang memperlihatkan pertumbuhan melambat, dari 3,61% (yoy) pada tahun 2018 menjadi 3,25% (yoy) pada tahun 2019

Secara data triwulanan, pertumbuhan LU Perdagangan pada triwulan IV 2019 tercatat 5,74% (yoy), melambat dibandingkan dengan triwulan sebelumnya (7,61% yoy). Penjualan mobil yang masih lesu serta pergeseran pola konsumsi masyarakat yang cenderung mengonsumsi jasa membuat aktivitas perdagangan ritel tumbuh melambat. Penjualan mobil selama triwulan IV 2019 masih terkontraksi sebesar 6,2% (yoy), meski tidak sedalam kontraksi triwulan sebelumnya sebesar 10,1% (yoy). Indeks penjualan hasil Survei Penjualan Eceran (SPE) Bank Indonesia juga memperlihatkan penurunan, dari 8,3% (yoy) pada triwulan III 2019 menjadi -3,1% (yoy) pada triwulan IV 2019. Penyaluran kredit ke sektor perdagangan terus mengalami downtrend . Kredit tersalurkan pada triwulan IV 2019 tumbuh sebesar -0,93% (yoy), lebih rendah dibandingkan dengan triwulan sebelumnya (2,34% yoy)

[4] Kantor Perwakilan Bank Indonesia Provinsi DKI Jakarta, Kajian Ekonomi dan Keuangan Regional Provinsi DKI Jakarta, Februari 2020, hal. 10-25

b) Konstruksi:

LU Konstruksi juga tumbuh melambat. Pertumbuhan LU Konstruksi untuk keseluruhan tahun 2019 tercatat sebesar 1,78% (yoy), lebih rendah dibandingkan dengan tahun 2018 yang mencapai 3,37% (yoy). Pembangunan MRT Tahap I dan LRT Tahap I Jakarta yang telah selesai pada awal tahun 2019, menyebabkan aktivitas pembangunan konstruksi sepanjang tahun 2019 relatif berkurang dibandingkan tahun sebelumnya. Perlambatan pertumbuhan LU Konstruksi selanjutnya turut berpengaruh terhadap kontraksi LU Industri Pengolahan terutama untuk produk yang terkait dengan proyek pembangunan.

Secara data triwulanan, LU Konstruksi tercatat tumbuh 4,17% (yoy), lebih tinggi dari pertumbuhan triwulan sebelumnya sebesar 0,64% (yoy). Akselerasi pertumbuhan triwulan IV sejalan dengan meningkatnya intensitas pembangunan ruas tol Kelapa Gading-Pulo Gebang, sebagai bagian dari pembangunan 6 ruas tol dalam kota. Capaian pekerjaan LRT Jakarta-Bogor-Depok-Bekasi (Jabodebek) meningkat, dari 66,13% pada triwulan sebelumnya menjadi 67,87%. Pembangunan ruas Cawang-Cibubur telah tercapai 86,28%, ruas Cawang-Dukuh Atas sebesar 59,46%, dan ruas Cawang-Bekasi Timur sebesar 61,03%. Peningkatan aktivitas tersebut terlihat dari pertumbuhan konsumsi semen yang naik. Konsumsi semen pada triwulan IV 2019 meningkat dari sebelumnya tumbuh -10,33% (yoy) menjadi 1,50% (yoy).

Di sisi lain, peran sektor swasta pada LU Konstruksi masih terbatas, yang terindikasi dari pertumbuhan supply properti pada triwulan IV 2019 yang melambat, dari 0,02% (yoy) pada triwulan III 2019 menjadi 0,01% (yoy), di tengah kenaikan permintaan properti komersial di Jakarta. Penyaluran kredit ke sektor konstruksi pada triwulan IV (14,96% yoy) juga melambat dibandingkan dengan triwulan sebelumnya (29% yoy). Belum optimalnya tingkat okupansi dan melimpahnya ketersediaan properti, menyebabkan pengembang menahan diri untuk menambah supply properti pada triwulan IV 2019.

c) Industri pengolahan:

Perlambatan pertumbuhan LU Konstruksi selanjutnya turut berpengaruh terhadap kontraksi LU Industri Pengolahan terutama untuk produk yang terkait dengan proyek pembangunan. Selain itu, turunnya penjualan mobil di dalam negeri juga berdampak pada penurunan produksi di LU Industri Pengolahan. Kondisi ini menyebabkan LU Industri Pengolahan tumbuh negatif pada tahun 2019, yaitu -1,22% (yoy), lebih rendah dibandingkan dengan pertumbuhan tahun 2018 yang tercatat positif dengan realisasi 0,74% (yoy)

Secara data triwulanan, LU Industri Pengolahan pada triwulan IV 2019 tercatat tumbuh 0,74% (yoy), membaik dibandingkan dengan pertumbuhan triwulan sebelumnya yang tercatat kontraksi sebesar -0,48% (yoy). Hal tersebut terindikasi dipengaruhi oleh peningkatan pertumbuhan pada LU Konstruksi, seiring dengan dipacunya kegiatan konstruksi ruas jalan tol dalam kota Kelapa Gading-Pulo Gebang, sehingga berdampak pada peningkatan produksi bahan baku konstruksi. Kenaikan aktivitas produksi tersebut tercermin dari pertumbuhan produksi industri barang galian bukan logam pada triwulan IV 2019 yang mengalami peningkatan dari kontraksi -5,77% (yoy) menjadi 1,25% (yoy) di triwulan IV 2019. Selain industri barang galian bukan logam, kenaikan produksi juga terjadi pada beberapa jenis industri, yaitu industri makanan 19,26% (yoy); industri bahan kimia dan barang dari bahan kimia 14,16% (yoy); industri pencetakan dan reproduksi media rekaman 12,61% (yoy), seiring dengan kenaikan konsumsi RT di triwulan IV 2019.

Sementara itu industri terkait otomotif masih terkontraksi namun mengalami perbaikan. Industri kendaraan bermotor, triler dan semi trailer, sebagai kontributor terbesar (sekitar 39%) terhadap pembentukan angka pertumbuhan industri manufaktur besar dan sedang DKI Jakarta, masih terkontraksi. Produksi industri kendaraan bermotor, triler dan semi trailer mengalami kontraksi sebesar -10,49% (yoy), lebih baik dibandingkan dengan kontraksi pada triwulan sebelumnya yang sebesar -16,78% (yoy). Perbaikan ini tidak terlepas dari penjualan mobil di dalam negeri yang juga mulai meningkat.

Masih terbatasnya pertumbuhan pada LU industri pengolahan sejalan dengan pertumbuhan kredit ke industri pengolahan yang masih dalam tren menurun sejak pertengahan tahun 2018.

d) Lapangan Usaha Lainnya:

Secara data triwulanan, LU Penyediaan Akomodasi dan Makanan Minuman tumbuh meningkat sejalan dengan aktivitas leisure di Jakarta terkait liburan HKBN Natal dan akhir tahun. LU Penyediaan Akomodasi dan Makanan Minuman tercatat tumbuh sebesar 9,58% (yoy), naik dibandingkan dengan triwulan sebelumnya 6,23% (yoy). LU Jasa Keuangan tumbuh melambat seiring penurunan intermediasi perbankan. LU Jasa Keuangan tumbuh sebesar 7,27% (yoy), lebih rendah dari triwulan sebelumnya sebesar 8,52% (yoy). Perlambatan tersebut sejalan dengan intermediasi perbankan yang menurun pada triwulan IV 2019. Kegiatan penghimpunan dana pihak ketiga (DPK) tumbuh 5,70% (yoy), lebih rendah dibandingkan dengan pertumbuhan triwulan sebelumnya sebesar 6,69% (yoy). Sementara itu, penyaluran kredit juga melambat, dari 8,37% (yoy), menjadi 5,30% (yoy).

1) PDRB Menurut Lapangan Usaha Atas Dasar Harga Berlaku

Sebutan Jakarta sebagai Kota Jasa (Service City) tercermin dari struktur perekonomian Jakarta yang diukur dengan PDRB menurut sektoral (lapangan usaha). Sekitar 75,48% PDRB Jakarta Tahun 2019 berasal dari sektor tersier (perdagangan, keuangan, jasa, dan pengangkutan), sebesar 24,23% berasal dari sektor sekunder (industri pengolahan, konstruksi, dan listrik-gas-air bersih) dan hanya sebesar 0,29% dari sektor primer (pertanian dan pertambangan).

Tabel 2.8
PDRB Menurut Lapangan Usaha Atas Dasar HB (Triliun Rupiah)
Tahun 2014-2019

Lapangan Usaha	Tahun						Struktur (%)
	2014	2015	2016	2017	2018	2019	2019
Pertanian	1,71	1,87	1,99	2,06	2,13	2,19	0,08%
Pertambangan dan Penggalian	4,54	5,03	5,18	5,75	6,59	6,19	0,22%
Industri Pengolahan	239,60	274,49	295,04	323,93	341,72	346,99	12,21%
Listrik Gas dan Air Bersih	6,29	6,78	7,13	8,29	10,04	11,28	0,40%
Konstruksi	234,18	261,07	280,43	308,84	314,63	329,93	11,61%
Perdagangan, Hotel dan Restoran	397,03	436,20	468,08	526,17	564,40	623,54	21,95%
Pengangkutan dan Komunikasi	183,23	206,91	233,56	267,50	298,78	336,28	11,84%
Keuangan, Real Estate dan Jasa Perusahaan	413,59	719,35	805,84	876,34	959,18	1.070,43	37,68%
Jasa-jasa	281,23	71,72	79,87	91,51	101,69	114,01	4,01%
Produk Domestik Regional Bruto	**1.761,41**	**1.983,42**	**2.177,12**	**2.410,39**	**2.599,16**	**2.840,84**	**100,00%**
PDRB Tanpa Migas	**1.756,87**	**1.978,39**	**2.171,94**	**2.404,64**	**2.592,57**	**2.834,65**	**99,78%**

Sumber : BPS Provinsi DKI Jakarta 2020

2) PDRB Menurut Lapangan Usaha Atas Dasar Harga Konstan

Sumbangan pertumbuhan tertinggi selama tahun 2019 terjadi sebesar 2,63% yang diberikan oleh sektor keuangan, real estate dan jasa perusahaan yang tumbuh sebesar 7,48% diikuti sektor sektor pengangkutan dan komunikasi yaitu sebesar 1,56% dengan laju pertumbuhan 10,83% dan perdagangan, hotel dan restoran sebesar 1,26% dengan laju pertumbuhan 6,02%. Sedangkan untuk sektor-sektor yang kontribusinya terhadap PDRB dibawah 1 % seperti, sektor jasa-jasa, sektor konstruksi, sektor listrik-gas-air bersih, dan sektor pertanian. Sedangkan, sektor industri pengolahan dan sektor pertambangan-penggalian dan mengalami kemunduran pertumbuhan 0,15% dan 0,01%.

Tabel 2.9
PDRB-Menurut Lapangan Usaha
Atas Dasar HK 2010 (Triliun Rupiah)
Tahun 2017-2019

Lapangan Usaha	Nilai (Triliun Rp)			Laju Pertumbuhan Tahun 2019	Sumber Pertumbuhan (%)
	2017	2018	2019		
Pertanian	1,39	1,39	1,40	0,72%	0,00%
Pertambangan dan Penggalian	2,92	2,94	2,85	-3,06%	-0,01%
Industri Pengolahan	207,99	219,74	217,05	-1,22%	-0,15%
Listrik Gas dan Air Bersih	5,03	5,98	6,63	10,87%	0,04%
Konstruksi	209,00	215,89	219,74	1,78%	0,22%
Perdagangan, Hotel dan Restoran	340,56	361,84	383,64	6,02%	1,26%
Pengangkutan dan Komunikasi	229,72	250,38	277,50	10,83%	1,56%
Keuangan, Real Estate dan Jasa Perusahaan	578,11	611,74	657,47	7,48%	2,63%
Jasa-jasa	61,13	66,29	72,24	8,98%	0,34%
Produk Domestik Regional Bruto	**1.635,85**	**1.736,19**	**1.838,52**	**5,89%**	**5,89%**
PDRB Tanpa Migas	**1.632,93**	**1.733,25**	**1.835,67**	**5,91%**	

Sumber : BPS Provinsi DKI Jakarta 2020

3) Koefisien Gini

Koefisien Gini di DKI Jakarta selama periode 2018-2019 bergerak fluktuatif. Sepanjang tahun 2018, tingkat ketimpangan pendapatan penduduk DKI Jakarta yang diukur oleh nilai Gini Ratio pada bulan Maret 2018 tercatat sebesar 0,394 kemudian pada bulan September 2018 tercatat menguat sebesar 0,004 menjadi sebesar 0,390. Namun pada bulan Maret 2019 gini ratio DKI Jakarta mengalami perlemahan kembali menjadi 0,394 hingga menguat kembali pada bulan September 2019 menjadi 0,391. Namun demikian Gini Ratio DKI Jakarta masih dalam kelompok pengeluaran penduduk yang berada pada kategori tingkat ketimpangan sedang.

Berdasarkan hasil Susenas September 2019, %tase pendapatan pada kelompok 40% terbawah adalah sebesar 17,52% yang menurut World Bank berada pada kategori ketimpangan rendah. Angka ini lebih tinggi jika dibandingkan dengan kondisi Maret 2019 (17,30%) maupun September 2018 (17,42%).

Tabel 2.10
Distribus Pendapatan dan Gini Ratio DKI Jakarta
Tahun 2013 – 2019

Tahun	Tahun			Gini Ratio
	40 % Berpendapatan Rendah	40 % Berpendapatan Sedang	20 % Berpendapatan Tinggi	
2013	17,59	31,51	50,90	36,40%
2014	14,66	35,55	49,79	43,60%
2015	16,57	33,48	49,95	42,11%
2016	16,49	37,29	46,22	39,70%
2017	17,16	34,30	48,54	40,90%
2018	17,42	36,33	46,25	39,00%
2019	17,52	35,46	47,01	39,10%

Sumber : BPS Provinsi DKI Jakarta 2020

4) Investasi

Realisasi investasi PMA (Penanaman Modal Asing) di Provinsi DKI Jakarta pada tahun 2019 adalah sebesar 61,8 triliun rupiah. Sedangkan realisasi investasi PMDN (Penanaman Modal Dalam Negeri) di Provinsi DKI Jakarta pada tahun 2019 adalah sebesar 62,1 triliun rupiah.

Berdasarkan grafik diketahui bahwa terdapat peningkatan jumlah PMA dan PMDN yang masuk ke DKI Jakarta dibandingkan tahun 2018. PMA meningkat sebesar 3,41 triliun rupiah dari sebesar 58,39 triliun rupiah pada tahun 2018 demikian juga dengan PMDN yang meningkat sebesar 6,24 triliun rupiah dari sebesar 55,86 triliun rupiah pada tahun 2018.

Grafik 2.10
Investasi PMA dan PMDN di DKI Jakarta
Tahun 2014-2019

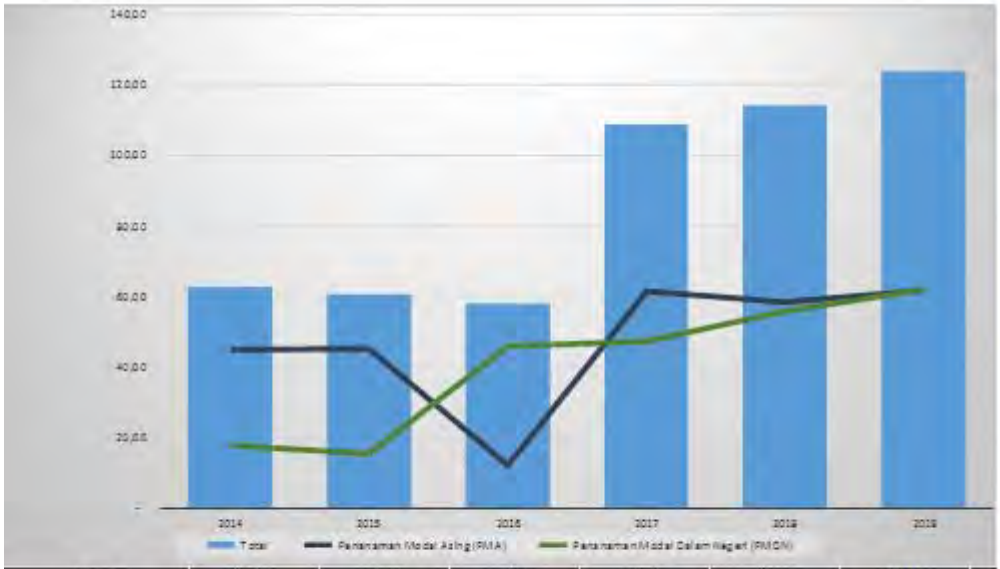

Uraian	2014	2015	2016	2017	2018	2019
Penanaman Modal Asing (PMA)	45,09	45,24	12,22	61,64	58,39	61,80
Penanaman Modal Dalam Negeri (PMDN)	17,81	15,51	45,88	47,30	55,86	62,10
Total	**62,91**	**60,75**	**58,09**	**108,94**	**114,25**	**123,90**

Sumber : DPMPTSP Provinsi DKI Jakarta 2020

2.2 Kebijakan Keuangan

Kebijakan umum pengelolaan keuangan daerah Pemerintah Provinsi DKI Jakarta Tahun 2019 didasari pada ketentuan dan perundangan yang berlaku, meliputi:

1. Undang-Undang Nomor 17 Tahun 2003 tentang Keuangan Negara
2. Undang-Undang Nomor 33 Tahun 2004 tentang Perimbangan Keuangan antara Pemerintah Pusat dan Pemerintah Daerah
3. Undang-Undang Nomor 9 Tahun 2015 tentang Perubahan Kedua atas Undang-Undang Nomor 23 Tahun 2014 tentang Pemerintahan Daerah
4. Peraturan Pemerintah Nomor 58 Tahun 2005 tentang Pengelolaan Keuangan Daerah
5. Peraturan Pemerintah Nomor 3 Tahun 2007 tentang Laporan Penyelenggaraan Pemerintahan Daerah Kepada Pemerintah, Laporan Keterangan Pertanggungjawaban Kepala Daerah Kepada Dewan Perwakilan Rakyat Daerah, dan Informasi Laporan Penyelenggaraan Pemerintahan Daerah Kepada Masyarakat

6. Peraturan Pemerintah Nomor 71 Tahun 2010 tentang Standar Akuntansi Pemerintahan
7. Peraturan Pemerintah Nomor 12 Tahun 2019 tentang Pengelolaan Keuangan Daerah
8. Peraturan Presiden Nomor 4 Tahun 2015 tentang Perubahan Keempat atas Peraturan Presiden Nomor 54 Tahun 2010 tentang Pengadaan Barang/ Jasa Pemerintah
9. Peraturan Menteri Dalam Negeri Nomor 13 Tahun 2006 tentang Pedoman Pengelolaan Keuangan Daerah sebagaimana telah diubah dengan Peraturan Menteri Dalam Negeri Nomor 59 Tahun 2007 yang selanjutnya diubah kembali dengan Peraturan Menteri Dalam Negeri Nomor 21 Tahun 2011
10. Peraturan Menteri Dalam Negeri Republik Indonesia Nomor 32 Tahun 2011 tentang Pedoman Pemberian Hibah Dan Bantuan Sosial Yang Bersumber Dari Anggaran Pendapatan Dan Belanja Daerah sebagaimana telah diubah dengan Peraturan Menteri Dalam Negeri Nomor 39 Tahun 2012 yang selanjutnya diubah kembali dengan Peraturan Menteri Dalam Negeri Nomor 14 Tahun 2016
11. Peraturan Menteri Dalam Negeri Republik Indonesia Nomor 33 Tahun 2017 tentang Pedoman Penyusunan Anggaran Pendapatan Dan Belanja Daerah Tahun Anggaran 2018
12. Peraturan Daerah Nomor 5 Tahun 2007 tentang Pokok-Pokok Pengelolaan Keuangan Daerah
13. Peraturan Daerah Nomor 1 Tahun 2018 tentang Rencana Pembangunan Jangka Menengah Daerah Tahun 2017-2022
14. Peraturan Daerah Nomor 8 Tahun 2018 tentang Anggaran Pendapatan dan Belanja Daerah Tahun Anggaran 2019
15. Peraturan Daerah Nomor 5 Tahun 2019 tentang Perubahan Anggaran Pendapatan dan Belanja Daerah Tahun Anggaran 2019
16. Peraturan Gubernur Nomor 235 Tahun 2016 tentang Pedoman Pemberian Belanja Bantuan Keuangan Kepada Pemerintah Daerah Lain yang Bersumber dari Anggaran Pendapatan dan Belanja Daerah
17. Peraturan Gubernur Provinsi DKI Jakarta Nomor 67 Tahun 2018 tentang Rencana Kerja Pemerintah Daerah (RKPD) Tahun 2019

18. Peraturan Gubernur Nomor 150 Tahun 2018 tentang Penjabaran Anggaran Pendapatan Dan Belanja Daerah Tahun Anggaran 2019
19. Peraturan Gubernur Provinsi DKI Jakarta Nomor 72 Tahun 2019 tentang Perubahan atas Peraturan Gubernur Nomor 67 Tahun 2018 tentang Rencana Kerja Pemerintah Daerah (RKPD) Tahun 2019
20. Peraturan Gubernur Provinsi DKI Jakarta Nomor 84 Tahun 2019 tentang Perubahan Kedua atas Peraturan Gubernur Nomor 150 Tahun 2018 tentang Penjabaran Anggaran Pendapatan dan Belanja Daerah Tahun Anggaran 2019
21. Peraturan Gubernur Provinsi DKI Jakarta Nomor 103 Tahun 2019 tentang Penjabaran Perubahan Anggaran Pendapatan dan Belanja Daerah Tahun Anggaran 2019

Berdasarkan Pasal 4 Peraturan Menteri Dalam Negeri Nomor 13 Tahun 2006 tentang Pedoman Pengelolaan Keuangan Daerah disebutkan bahwa keuangan daerah dikelola secara tertib, taat pada peraturan perundang-undangan, efisien, ekonomis, efektif, transparan, dan bertanggung jawab dengan memperhatikan azas keadilan, kepatutan, dan manfaat untuk masyarakat. Selanjutnya disebutkan pula bahwa pengelolaan keuangan daerah dilaksanakan dalam suatu sistem yang terintegrasi.

Pasal 15 pada peraturan yang sama menyebutkan bahwa APBD disusun sesuai dengan kebutuhan penyelenggaraan pemerintahan dan kemampuan pendapatan daerah. Penyusunan APBD dimaksud berpedoman kepada RKPD dalam rangka mewujudkan pelayanan kepada masyarakat untuk tercapainya tujuan bernegara. APBD mempunyai fungsi otorisasi, perencanaan, pengawasan, alokasi, distribusi, dan stabilisasi.

Selain mempunyai fungsi sebagai alokasi, distribusi dan stabilisasi dalam pengelolaan perekonomian daerah, APBD juga merupakan salah satu instrumen yang menjamin terciptanya disiplin dalam proses pengambilan keputusan terkait dengan kebijakan pendapatan maupun belanja daerah. Landasan administratif dalam pengelolaan anggaran daerah yang mengatur antara lain prosedur dan teknis penganggaran harus diikuti secara tertib dan taat asas supaya APBD dapat disusun dan dilaksanakan dengan baik dan benar.

Dalam penyusunan anggaran daerah, terdapat beberapa prinsip disiplin anggaran, antara lain:

1. Pendapatan yang direncanakan merupakan perkiraan yang terukur secara rasional, yang dapat dicapai untuk setiap sumber pendapatan, sedangkan belanja yang dianggarkan merupakan batas tertinggi pengeluaran belanja
2. Penganggaran pengeluaran harus didukung oleh kepastian penerimaan daerah dalam jumlah yang cukup dan tidak dibenarkan melaksanakan kegiatan yang belum tersedia atau tidak mencukupi anggarannya dalam APBD/ Perubahan APBD
3. Semua penerimaan dan pengeluaran daerah dalam tahun anggaran yang bersangkutan harus dimasukkan dalam APBD dan dibukukan dalam rekening Kas Umum Daerah.

Penyusunan APBD pada dasarnya bertujuan untuk menyelaraskan kebijakan ekonomi makro dan sumber daya yang tersedia, mengalokasikan sumber daya secara tepat sesuai kebijakan pemerintah dan mempersiapkan kondisi bagi pelaksanaan pengelolaan anggaran secara baik. Aspek penting dalam penyusunan anggaran adalah penyelarasan antara kebijakan (*policy*), perencanaan (*planning*) dengan penganggaran (*budgeting*) antara pemerintah pusat dengan pemerintah daerah agar tidak tumpang tindih.

2.2.1 Kebijakan Pendapatan Daerah

Dengan melihat proyeksi asumsi makroekonomi Provinsi DKI Jakarta tahun 2019 serta melihat performa pendapatan daerah tahun 2013 hingga tahun 2017, diharapkan Pendapatan daerah dapat lebih meningkat pada masa yang akan datang, dengan diikuti beberapa upaya dan kebijakan untuk dapat mencapainya. Untuk itu, dirumuskan beberapa arah kebijakan Pendapatan Daerah yaitu sebagai berikut:

Kebijakan Pajak Daerah

1) Intensifikasi

a) Optimalisasi penerimaan melalui pendataan (fiscal cadaster) melalui:

0 Pendataan wajib pajak untuk pajak hotel, restoran, hiburan, parkir, pajak air tanah dan reklame

- Melakukan pemuktahiran administrasi pajak daerah berbasis NIK terhadap PKB, BPHTB dan PBB
- PBB-P2:
  - ✓ Pemutihan/ penghapusan tunggakan/piutang PBB-P2
  - ✓ Pemutakhiran data objek tanah dan bangunan
  - ✓ Penilaian individual terhadap objek PBB-P2

b) Melakukan optimalisasi penagihan terhadap penunggak pajak atau Wajib Pajak tidak patuh, antara lain melalui:
- Pemasangan plang/sticker
- Penertiban reklame
- Melakukan penagihan aktif sampai dengan sita dan lelang (PPSP) dengan instansi terkait
- Razia Gabungan dan door-to-door atas kendaraan BDU dan BDU Pajak Reklame bekerja sama dengan instansi terkait
- Melakukan cleansing data terhadap Piutang Pajak

c) Sistem informasi layanan terintegrasi dalam rangka optimalisasi penerimaan (tax clearance) secara menyeluruh kepada Wajib Pajak

d) Optimalisasi pelayanan pemungutan pajak daerah, melalui:
- Peningkatan Sarana dan Prasarana Gedung Kantor
- Standard Pelayanan dengan menggunakan ISO
- Peningkatan kualitas dan kapasitas SDM
- Pendampingan bersama KPK dalam meningkatkan integritas pajak daerah dari praktek KKN
- Panutan pembayaran Pajak Daerah, Tax Fair dan sejenisnya untuk PKB dan PBB-P2
- Membangun dan mensosialisasikan brand image BPRD yakni Best, Professional, Religious, Discipline
- Membangun system Indeks Kepuasan Masyarakat
- Membangun system aduan masyarakat melalui call center
- Sistem Pintar Pengingat Jatuh Tempo
- Pemutakhiran data Objek dan Subjek Pajak Daerah (melalui PJLP)

- Sosialisasi terhadap perpajakan, manfaat dalam membayar pajak dan sanksi wajib pajak melalui melalui medsos, website, online chat, mobile apps, angkutan masal, Bioskop, LED, running text, Talkshow dan lain sebagainya
- Memberikan Klasifikasi tingkat kepatuhan Wajib Pajak dan informasi penggunaan perangkat online sistem e-pos berupa Kartu
- Perluasan pelayanan dan kanal pembayaran PKB dan PBB-P2 melalui Samling di tingkat Kecamatan, perluasan Samsat Kecamatan, Pembayaran PKB melalui Pulsa bagi KBm Roda 2, Samdong, penambahan gerai, drive thru, Pembayaran Pajak melalui akun virtual

e) Optimalisasi sistem pengawasan penerimaan pajak daerah, melalui:
- Melakukan Pemeriksaan pajak daerah untuk insidental dan non incidental
- Menggunakan National Payment Gateway (NPG) dan Parkir Tapping
- Penerbitan NPWPD untuk seluruh wajib pajak daerah

f) Melakukan optimalisasi penerimaan pajak daerah melalui penerapan online system terhadap empat jenis pajak daerah, antara lain pajak hotel, pajak restoran, pajak hiburan dan pajak parkir

g) Melakukan Pemeriksaan terhadap:
- Wajib pajak self-assessment (pajak hotel, pajak restoran, pajak hiburan dan pajak parkir) dengan menggunakan perhitungan potensi pajak dan setoran masa minimal
- Penyedia bahan bakar kendaraan bermotor sebagai wajib pajak PBB-KB
- Penyedia tenaga listrik sebagai wajib pajak PPJ

h) Peningkatan kualitas dan kuantitas pelayanan:
- Melakukan penambahan Sumber Daya Manusia (SDM)
- Melakukan Peningkatan integritas dan kualitas SDM

- Melakukan pembangunan, pembenahan, perluasan & sosialisasi pelayanan

i) Peningkatan koordinasi kelembagaan:
   - Koordinasi dalam rangka pemungutan Pajak Daerah (Tax Clearence)
   - Koordinasi dalam rangka Law Enforcement
   - Koordinasi dalam rangka pendataan dan pengawasan penggunaan air tanah melalui penambahan SDM atas petugas catat meter air
   - Koordinasi dalam rangka Sosialisasi Pajak Daerah kepada Wajib Pajak
   - Koordinasi dalam rangka integrasi sistem basis data melalui Jakarta Satu (One Map, One Data, One Policy)

2) Ekstensifikasi

a) Melaksanakan prinsip one map, one data, dan one policy

b) Asumsi dasar pertumbuhan makro ekonomi:
   - Pertumbuhan kendaraan bermotor baru secara nasional rata-rata meningkat sebesar 1-2% serta peningkatan share penjualan kendaraan bermotor baru di DKI Jakarta
   - Peningkatan harga BBM
   - Pertumbuhan ekonomi nasional meningkat dibandingkan rata-rata pertumbuhan ekonomi tahun 2013 hingga tahun 2017
   - Pertumbuhan penjualan properti rata-rata meningkat sebesar 2-2,5%
   - Perkembangan kawasan Transit Oriented Development (TOD) di lintasan MRT dan LRT

c) Melakukan Revisi Peraturan terkait Pajak Daerah:
   - Melakukan Revisi Peraturan Daerah terhadap Pajak Daerah
     - ✓ Melakukan perubahan tarif Bea Balik Nama Kendaraan Bermotor (BBN-KB) melalui revisi Peraturan Daerah untuk penyerahan kendaraan bermotor pertama/baru (BBN-I) yang semula 10% menjadi 15%

- ✓ Melakukan perubahan tariff melalui revisi Peraturan Daerah terhadap jenis Pajak Penerangan Jalan (PPJ) yang semula 2,4-3% menjadi progresif sampai dengan 8% (berjenjang)
- ✓ Melakukan perubahan tariff melalui revisi Peraturan Daerah terhadap jenis Pajak Parkir yang semula 20% menjadi 30%
- ✓ Melakukan revisi Peraturan Daerah terhadap jenis pajak BPHTB antara lain:
  - Perjanjian Pengikatan Jual Beli (PPJB) sebagai Dasar Pengenaan Pajak BPHTB
  - Perubahan tariff BPHTB untuk objek pajak atas transaksi Dana Investasi Real Estate (DIRE) dalam rangka peningkatan investasi

0 Melakukan Revisi Peraturan Gubernur terhadap Pajak Daerah, yaitu melalui:

- ✓ Melakukan perubahan tarif layanan parkir off-street berdasarkan zona waktu dan zona tempat melalui revisi peraturan gubernur yang semula maksimal Rp5.000/jam menjadi maksimal Rp10.000/jam
- ✓ Perubahan Pajak Reklame atas:
  - Melakukan penyesuaian Nilai Sewa Reklame (NSR) dan Kelas Jalan Reklame sebagai Dasar Pengenaan Pajak Reklame melalui revisi Peraturan Gubernur
  - Perluasan objek reklame dan revisi Pergub Juklak Penyelenggaraan Reklame atas pembatasan kawasan pengendalian reklame khususnya pada Kawasan kendali ketat
  - Mendorong kebijakan penyelenggaraan reklame Digital/LED pada Kawasan kendali ketat
- ✓ Melakukan Penyesuaian Nilai Jual Objek Pajak (NJOP) PBB-P2 mendekati harga pasar yang wajar rata-rata sebesar 15% melalui revisi Peraturan Gubernur
- ✓ Melakukan penyesuaian Nilai Perolehan Air Tanah (NPAT) serta perubahan cara perhitungan Pajak Air Tanah yang

sebelumnya dikenakan secara progresif menjadi clustering sebagai Dasar Pengenaan Pajak Air Tanah melalui revisi Peraturan Gubernur

- ✓ Perubahan Peraturan Gubernur terkait pembebasan BPHTB atas NJOP sampai dengan Rp2 Miliar menjadi pembebasan BPHTB atas NJOP sampai dengan Rp1 Miliar
- ✓ Penetapan Peraturan Gubernur yang mengatur tentang pengenaan tarif layanan parkir off-street yang lebih tinggi terhadap KBm BDU
- ✓ Penetapan Peraturan Gubernur yang mengatur tentang penerapan parkir tapping kepada seluruh pengelola parkir off-street
- ✓ Penetapan Peraturan Gubernur yang mengatur tentang pelaporan data transaksi usaha (Hotel, Restoran, Hiburan, Parkir) secara elektronik

Kebijakan Retribusi Daerah

1) **Beberapa kebijakan dalam rangka optimalisasi penerimaan Retribusi Daerah adalah:**
   a) Pengembangan aplikasi sistem pemungutan Retribusi Daerah secara elektronik;
   b) Menerapkan Banking System dalam melakukan pembayaran Retribusi Daerah;
   c) Menerapkan transaksi non tunai;
   d) Memberikan kemudahan pelayanan kepada masyarakat atau wajib Retribusi Daerah melalui Retribusi Perizinan dan Non Perizinan, yang dilaksanakan melalui Dinas Penanaman Modal dan Pelayanan Terpadu Satu Pintu (DPMPTSP);
   e) Menerapkan sistem e-ticketing untuk menggantikan pelayanan retribusi daerah yang masih menggunakan karcis.

2) **Beberapa kebijakan yang berpengaruh terhadap penurunan capaian terhadap penerimaan Retribusi Daerah adalah:**
   a) Adanya kebijakan Pemerintah yang menghapus beberapa jenis Retribusi Daerah, seperti: Retribusi Izin Undang Undang Gangguan, Retribusi Pengukuran dan Pengujian Hasil Hutan dan Retribusi Pengendalian Menara Telekomunikasi.
   b) Sarana dan prasarana pemungutan Retribusi Daerah yang sudah tidak layak digunakan, namun belum dilakukan perbaikan/peremajaan.

Kebijakan Pengelolaan Kekayaan Daerah yang Dipisahkan dan Lain-lain Pendapatan Asli Daerah Yang Sah

1) Pengelolaan Kekayaan Daerah yang Dipisahkan merupakan penerimaan daerah yang berasal dari hasil perusahaan milik daerah dan pengelolaan kekayaan daerah yang dipisahkan. Penerimaan ini antara lain dari Bank Pembangunan Daerah, Perusahaan Daerah, deviden dan Penyertaan Modal Daerah kepada pihak ketiga. Untuk meningkatkan kinerja komponen pendapatan ini, dilakukan melalui langkah-langkah adalah sebagai berikut:
   a) Meningkatkan kemampuan manajemen pengelolaan bisnis Badan Usaha Milik Daerah (BUMD) yang dapat meningkatkan laba BUMD.
   b) Menerapkan strategis bisnis yang tepat, serta meningkatkan sinergisitas antar BUMD untuk meningkatkan daya saing perusahaan.
   c) Membuat surat penagihan deviden kepada BUMD.
   d) Memperkuat struktur permodalan BUMD, antara lain melalui PMD, dan lain-lain.
2) Lain-lain Pendapatan Asli Daerah merupakan penerimaan daerah yang berasal dari lain-lain milik Pemerintah Daerah. Penerimaan ini berasal dari hasil penjualan barang milik daerah, dan penerimaan jasa giro. Untuk meningkatkan kinerja Lain- lain Pendapatan

Daerah Yang Sah, diperlukan suatu kebijakan Pemerintah Provinsi DKI Jakarta sebagai berikut:

a) Mengimplementasikan hasil evaluasi terhadap perjanjian-perjanjian pemanfaatan aset daerah dengan pihak ketiga;
b) Mengoptimalkan pemanfaatan aset daerah yang berada di lahan-lahan yang strategis dan ekonomis melalui kerjasama dengan pihak ketiga;
c) Mengembangkan pengelolaan mitigasi fiskal daerah melalui Debt Management;
d) Mengoptimalkan pendapatan BLUD dengan penambahan dari RSU Adhyaksa, RSUD Jati Padang dan RSUD Kebayoran Baru, yang sedang dalam proses pembentukan menjadi PPK BLUD.

Kebijakan Dana Perimbangan

Dana perimbangan adalah dana yang bersumber dari pendapatan APBN yang dialokasikan kepada Daerah untuk mendanai kebutuhan Daerah dalam rangka pelaksanaan desentralisasi. Kebijakan umum yang berkaitan dengan Dana Perimbangan difokuskan pada peningkatan perolehan Dana Perimbangan. Dalam hal ini, Pemerintah Provinsi DKI Jakarta akan melakukan koordinasi dengan Pemerintah untuk Bagi Hasil Pajak dan Bukan Pajak, serta perolehan Dana Alokasi Khusus (DAK) Non Fisik dan meningkatkan kerjasama intensifikasi pemungutan PPh orang pribadi, serta menjaring wajib pajak baru di wilayah Pemerintah Provinsi DKI Jakarta.

Kebijakan Lain-lain Pendapatan Daerah Yang Sah

Kebijakan umum Lain-Lain Pendapatan Daerah yang Sah difokuskan untuk melakukan koordinasi pencairan Hibah MRT yang telah dituangkan dalam Naskah Perjanjian Penerusan Hibah (NPPH). Koordinasi dengan Pemerintah, Pihak Ketiga dan SKPD/ UKPD terkait MoU penarikan/ pencairan, penggunaan dan pelaporan Lain-lain Pendapatan Daerah yang Sah.

2.2.2 Kebijakan Belanja Daerah

Kebijakan belanja daerah memprioritaskan terlebih dahulu pos belanja yang wajib dikeluarkan, antara lain belanja pegawai, belanja bunga dan pembayaran pokok pinjaman, belanja subsidi, belanja bagi hasil, serta belanja barang dan jasa yang wajib dikeluarkan pada tahun yang bersangkutan.

Belanja tidak langsung untuk belanja hibah, belanja sosial, dan belanja bantuan kepada provinsi dan kabupaten/kota/pemerintah desa, serta belanja tidak terduga disesuaikan dan diperhitungkan berdasarkan ketersediaan dana dan kebutuhan belanja langsung.

Pengalokasian Belanja Daerah oleh Pemerintah Provinsi DKI Jakarta untuk Tahun Anggaran 2019 disesuaikan dengan asumsi dasar ekonomi makro, kebutuhan penyelenggaraan daerah, kebutuhan pembangunan, dan mengikuti ketentuan perundangan yang berlaku.

Kebijakan terkait Belanja Daerah untuk Tahun Anggaran 2019 dijabarkan di bawah ini:

a. Menitikberatkan pada pencapaian visi misi dan janji kerja Gubernur dan Wakil Gubernur periode tahun 2017 hingga tahun 2022 serta pemenuhan Urusan Wajib Pelayanan Dasar dan Urusan Wajib Pelayanan Non Dasar serta Urusan Pilihan;
b. Mendorong implementasi strategi pembangunan dan arah kebijakan pembangunan;
c. Memenuhi kewajiban penyediaan anggaran pendidikan dan kesehatan sesuai perundang-undangan;
d. Mengedepankan belanja yang menunjang pertumbuhan ekonomi, peningkatan penyediaan lapangan kerja dan upaya pengentasan kemiskinan serta mendukung kebijakan nasional;
e. Mendorong alokasi anggaran untuk mendukung peran Jakarta sebagai Ibukota Negara
f. Memberikan bantuan-bantuan dalam bentuk:
    1) Subsidi, dalam mendukung pelayanan publik;
    2) Hibah, untuk menyentuh kegiatan/usaha penduduk/komunitas termasuk pengamanan pemilihan umum;

3) Bantuan sosial untuk menyentuh komunitas sosial tertentu dalam rangka pembangunan modal sosial;
4) Bantuan keuangan, untuk memberikan insentif/disinsentif kepada pemerintah daerah lainnya dalam rangka kerjasama/komitmen antar pemerintah daerah.

g. Memberikan alokasi anggaran pada sektor-sektor yang langsung menyentuh kepentingan masyarakat.

2.2.3 Kebijakan Pembiayaan Daerah

Dalam struktur APBD, selain komponen Pendapatan dan Belanja Daerah, terdapat juga Pembiayaan Daerah, yaitu setiap penerimaan/ pengeluaran yang perlu dibayar kembali/ diterima kembali, baik pada tahun anggaran yang bersangkutan maupun tahun-tahun anggaran berikutnya. Kebijakan umum Pembiayaan Daerah terdiri dari Kebijakan dan Rencana Penerimaan Pembiayaan Daerah, yang terdiri atas: Sisa Lebih Perhitungan Anggaran tahun anggaran sebelumnya; Penerimaan dari Obligasi Daerah; Penerimaan Pengembalian PMD; Penerimaan Pinjaman Daerah; dan Pengembalian Investasi Dana Bergulir serta Kebijakan dan Rencana Pengeluaran Pembiayaan Daerah, yang terdiri atas: terdiri atas: Penyertaan Modal/Investasi Pemerintah Daerah; dan Pembayaran Pokok Utang. Untuk itu, dirumuskan beberapa arah kebijakan Pembiayaan Daerah yaitu sebagai berikut:

Pinjaman dan Hibah Luar Negeri

Untuk memenuhi kebutuhan pendanaan dalam penyediaan infrastruktur strategis, Pemerintah Provinsi DKI Jakarta juga memanfaatkan skema pinjaman dan hibah luar negeri sebagai salah satu alternatif sumber pendanaan yang dapat ditempuh. Pinjaman Luar Negeri sebagaimana disebutkan dalam Peraturan Pemerintah Nomor 11 Tahun 2011 tentang Tata Cara Pengadaan Pinjaman Luar Negeri dan Penerimaan Hibah merupakan setiap pembiayaan melalui utang yang diperoleh Pemerintah dari Pemberi Pinjaman Luar Negeri yang diikat oleh suatu perjanjian pinjaman dan tidak berbentuk surat berharga negara, yang harus dibayar kembali dengan persyaratan tertentu.

Pinjaman Luar Negeri dapat bersumber antara lain dari Kreditor Multilateral; Kreditor Bilateral; Kreditor Swasta Asing; dan Lembaga Penjamin Kredit Ekspor. Di samping itu, pengajuan Pinjaman Luar Negeri harus memenuhi prinsip transparan, akuntabel, efisien dan efektif, kehati-hatian, tidak disertai ikatan politik, serta tidak memiliki muatan yang dapat mengganggu stabilitas keamanan negara.

Berdasarkan Peraturan Pemerintah Nomor 56 Tahun 2018 tentang Pinjaman Daerah, Pemerintah Daerah dilarang untuk melakukan pinjaman secara langsung kepada pihak luar negeri. Namun demikian, Pemerintah dapat melakukan penerusan pinjaman kepada Pemerintah Daerah.

Adapun seluruh penerimaan maupun pengeluaran dalam rangka Pinjaman daerah dicantumkan dalam Anggaran Pendapatan dan Belanja Daerah (APBD). Pemerintah Provinsi DKI Jakarta telah beberapa kali memanfaatkan skema Pinjaman Daerah yang bersumber dari luar negeri ini, di antaranya untuk proyek Jakarta Emerge Dredging Initiative (JEDI) dengan pendanaan World Bank, Mass Rapid Transit (MRT) Koridor Selatan-Utara Fase I (Lebak Bulus-Bundaran HI) dan Fase II (Bundaran HI-Kota) dengan pendanaan JICA. Begitu pula halnya dengan penerimaan hibah dari APBN yang bersumberkan dari pinjaman luar negeri untuk pendanaan sebagian pengembangan Jakarta Sewerage System (JSS) Zona 1 dan Zona 6.

2.3 Indikator Pencapaian Target Kinerja APBD

2.3.1 Program Pembangunan Daerah

1) Pembangunan Manusia

Melalui Misi 1: Menjadikan Jakarta kota yang aman, sehat, cerdas, berbudaya, dengan memperkuat nilai-nilai keluarga dan memberikan ruang kreativitas melalui kepemimpinan yang melibatkan, menggerakkan dan memanusiakan. Pada tahun 2019 telah dilaksanakan program dan kegiatan sebagai berikut:

a. Program Rehabilitasi Sosial

1) Terlaksananya kegiatan Pelatihan Kemandirian Usaha Ekonomi Produktif (UEP) Bagi Lansia Potensial sebanyak 75 orang dan bagi penyandang disabilitas sebanyak 50 orang.

2) Terlaksananya pemberian Bantuan Kemandirian Usaha Ekonomi Produktif (UEP) bagi eks Warga Binaan Sosial (WBS) Panti Sosial sebanyak 140 orang.
3) Terlaksananya pendampingan Usaha Ekonomi Produktif (UEP) / Kelompok Usaha Bersama (KUBE) Keluarga Fakir Miskin dengan jumlah peserta 190 orang.
4) Terlaksananya Edukasi Perilaku Finansial Bagi Keluarga Miskin Penerima UEP/KUBE berupa Terlaksananya Edukasi Perilaku Finansial Bagi Keluarga Miskin Penerima UEP/KUBE kepada 140 orang.
5) Terlaksananya penyediaan Alat Bantu Penunjang Fisik berupa Hearing Aid,Kursi Roda Dewasa, Kursi Roda Anak dan Tongkat kaki Tiga, Tongkat Walker sebanyak 577 unit.
6) Tersedianya kegiatan Penyediaan Makanan dan Minuman bagi Warga Binaan Sosial (WBS) sebanyak 2.310.481 porsi.
7) Terpeliharanya kesehatan bagi 4095 Warga Binaan Sosial (WBS) di seluruh Panti Sosial di Lingkungan Pemerintah Provinsi DKI Jakarta
8) Terlaksananya pemulangan sebanyak 767 Penyandang Masalah Kesejahteraan Sosial (PMKS) Hasil Pembinaan ke daerah asal
9) Tertanganinya PMKS jalanan melalui Tim Reaksi Cepat dalam mengoordinasikan dan mengawasi 292 titik rawan per bulan.
10) Tersedianya 2 (dua) unit Rumah Aman Bagi Korban Tindak Kekerasan Perempuan dan Anak Panti Sosial Perlindungan Bhakti Kasih;
11) Terlaksananya Sidang Tim Pertimbangan Izin Pengangkatan Anak (Tim PIPA) sebanyak 3 Kegiatan dan tersusunnya dokumen rekomendasi pengangkatan anak sebanyak 30 dokumen.
12) Terlaksananya Pengembangan wawasan Lembaga Kesejahteraan Sosial (LKS) / Institusi Penerima Wajib Lapor (IPWL) Korban Penyalahgunaan Narkoba, Psikotropika dan Zat Adiktif Lainnya sebanyak 14 Lembaga.

13) Terlaksananya Pengembangan wawasan Lembaga Kesejahteraan Sosial Penanganan Orang dengan HIV (ODH) sebanyak 14 Lembaga.
14) Terlaksananya Apresiasi Kreatifitas Pentas Seni Anak Dalam Rangka Mengekspresikan Potensi dan Bakat Anak dengan melibatkan peserta sebanyak 1000 Orang.

b. Program Peningkatan Layanan, Prasarana Dan Sarana Kesejahteraan Sosial

1) Terlaksananya Rehab Total Gedung Panti Sosial Bina Insan Bangun Daya 1 Kedoya dan Gudang Logistik Sudin Sosial Jakarta Timur.
2) Terlaksananya Rehab Berat Gedung Rumah Perlindungan Orang Terlantar Semper dan Gedung Loka Bina Karya (LBK) Kelapa Dua
3) Terselesaikannya Rehab Gedung Sasana Krida Karang Taruna (SKKT) Kelurahan Cilincing, Kel. Lubang Buaya, Kel. Ujung Menteng, Kel. Kelapa Dua Wetan, Kelurahan Pancoran dan Kelurahan Bintaro.
4) Terlaksananya Rehab Total Gedung Sasana Krida Karang Taruna (SKKT) Kelurahan Tanjung Priok, Sukapura dam Kelurahan Pademangan
5) Terlaksananya Rehab Berat Gedung Sasana Krida Karang Taruna (SKKT) Kel. Jatinegara, Kel. Rawamangun, Kel Cilangkap, Kel. Munjul dan Kel. Pondok Kelapa.
6) Terlaksananya kegiatan Perawatan dan Pemeliharaan Masjid Raya KH. Hasyim Asy'hari dan Gedung PPPIJ.
7) Terlaksananya kegiatan Perawatan Dan Pemeliharaan Gedung Sasana Krida Karang Taruna sebanyak 25 lokasi.
8) Terlaksananya kegiatan Perawatan Gedung Panti Sosial Tresna Werdha Budi Mulia 3, Gedung Panti Sosial Tresna Werdha Budi Mulia 1, Gedung Kantor PSBL Harapan Sentosa 3, Gedung Panti Sosial Bina Laras Harapan Sentosa 2, Gedung Panti Ssosial Bina Insan Bangun Daya 1 Cengkareng, Gedung Panti Sosial Bina Laras Harapan Sentosa 1, Gedung Panti Sosial

Rungu Wicara Jagakarsa, Gedung Panti Sosial Asuhan Anak Putra Utama 3 Tebet, Gedung Sasana Tresna Werdha Budi Mulia Centek Jakarta Timur, Gedung Kantor Panti Sosial Bina Remaja Taruna Jaya 2, Gedung Panti Pijat Tuna Netra Cempaka Putih, Gedung Panti Sosial Bina Grahita Belaian Kasih, Gedung PSBI Bangun Daya 1 Kedoya, Gedung Sasana Tresna Werdha Budi Mulia Dukuh 5, Gedung Panti Sosial Anak Balita Tunas Bangsa, Gedung Kantor Panti Sosial Sasana Tresna Werdha Kebon Bawang, Gedung Kantor Panti Sosial Bina Karya Wanita Harapan Mulia,Gedung Kantor Panti Sosial Tresna Werdha Budi Mulia 4, Gedung Panti Sosial Bina Daksa Budi Bhakti, Gedung Kantor UILS Koja, Gedung Kantor

UILS Kemayoran, Gedung Kantor Panti Sosial Bina Remaja Taruna Jaya, gudang Dinas Sosial dan Gedung Kantor Dinas Sosial.

9) Terlaksananya kegiatan Pemeliharaan Gedung Panti Sosial Panti Sosial Asuhan Anak Putra Utama 4, Gedung Panti Sosial Bina Remaja Taruna Jaya 2, Gedung PSBI Bangun Daya 1, Gedung Panti Sosial Bina Laras Harapan Sentosa 1, Gedung Panti Sosial Bina Grahita Belaian Kasih, Gedung Panti Sosial Bina Insan Bangun Daya 2, Gedung Panti Sosial PSAA Putra Utama 1, Gedung Panti Sosial Asuhan Anak Putra Utama 2, Gedung Panti Sosial Bina Daksa Budi Bhakti dan Sasana Pondok Bambu, Gedung Panti Pijat Tuna Netra Cempaka Putih, gedung PSBKW Harapan Mulia, Gedung Panti Sosial Rungu Wicara Jagakarsa, Gedung UILS Kemayoran, Gedung Panti Sosial Tresna Werdha Budi Mulia 4, Gedung Panti Sosial Tresna Werdha Budi Mulia 1 (Cipayung dan Ciracas), Gedung Kantor Panti Sosial Bina Remaja Taruna Jaya 1, Gedung Kantor Panti Sosial Sasana Tresna Werdha Kebon Bawang, Gedung PSBL Harapan Sentosa 2 dan Gedung TAA Tat Twam Asi.

10) Terlaksananya kegiatan Penyediaan Sarana dan Prasarana pada Panti Sosial Bina Remaja Taruna Jaya 2, Panti Sosial Tresna Werdha Budi Mulia 3, PSTW Budi Mulia 1 (Cipayung dan

Ciracas), Panti Sosial Asuhan Anak Putra Utama 2, Panti Sosial Bina Daksa Budi Bhakti, Prasarana Panti Sosial Bina Laras Harapan Sentosa 3, di Panti Sosial Asuhan Anak Putra Utama 3, Panti Sosial Tresna Werdha Budi Mulia 4, Panti Sosial Bina Insan Bangun Daya 2, PSAA Balita Tunas Bangsa, PSTW Budi Mulia 2, Bina Laras Harapan Sentosa 2, PSBK Harapan Jaya, PSBI Bangun Daya 1 Kedoya, Panti Sosial Bina Netra dan Rungu Wicara Cahaya Batin, Panti Sosial Asuhan Anak Putra Utama 4, Panti Sosial Bina Grahita Belaian Kasih, Panti Sosial Bina Karya Wanita Harapan Mulia, PSAA Putra Utama 1, TAA Pertiwi Sangaji, PSBI Bangun Daya 1 Cengkareng dan TAA TAT TWAM ASI serta Pusat Pengkajian dan Pengembangan Islam Jakarta.

11) Tersusunnya dokumen 5 (lima) Detail Engineering Desain (DED) yaitu DED Gedung Panti Sosial Bina Insan (PSBI) Bangun Daya 1 Cengkareng, DED Gedung Sasana Bina Daksa Pondok Bambu, DED Gedung Taman Asuhan Anak (TAA) Pertiwi Sangaji, DED Gedung Panti Sosial Bina Daksa (PSBD) Budi Bhakti Cengkareng dan DED Gedung Panti Sosial Bina Remaja (PSBR) Taruna Jaya 2 Serpong
12) Terlaksananya 138 kegiatan Pelatihan Tahfidz Quran Masjid Raya K.H.Hasyim Asy'hari, 138 kegiatan Pelatihan tahsin Al Quran, 46 kegiatan Pengajian Dhuha Masjid Raya K.H. Hasyim Asy'hari, 12 kegiatan Pelatihan Kader Mubaligh Masjid Raya K.H. Hasyim Asy'hari dan 1 kegiatanPeningkatan Peribadatan Tausiyah Masjid Pusat Pengkajian dan Pengembangan Islam Jakarta
13) Terlaksananya kegiatan Festival Muharram 1440 HijriyahPusat Pengkajian Dan Pengembangan Islam Jakarta, kegiatan Pemantauan Hilal 1 Ramadhan,1 Syawal dan 1 Dzulhijjah, kegiatan Penyelenggaraan Pesantren Kilat di Masjid Raya K.H. Hasyim Asy'hari, kegiatan Gebyar Seni Qasidah Pengelola Masjid Raya K.H. Hasyim Asy'hari dan Festival Santri dan Pelajaran Nusantara.

c. Program Perlindungan Perempuan Dan Anak

1) Terlaksananya Penyedia Jasa Layanan Tenaga Ahli P2TP2A sebanyak 94 orang;
2) Terlaksananya Pencegahan Kekerasan terhadap Anak di Sekolah berupapembinaan dan penyuluhan kepada 1.634 sekolah;
3) Terlaksananya kegiatan Pemberian Edukasi tentang Pencegahan KekerasanTerhadap Perempuan dan Anak di 6 Wilayah Kota/Kab Provinsi DKIJakarta kepada 4040 orang, serta kampanye masif dalam rangkapencegahan kekerasan terhadap perempuan dan anak dengan total pesertasebanyak 1300 Orang;
4) Terlaksananya Penanganan Kasus kekerasan terhadap Perempuan danAnak meliputi FGD Penyusunan Buku Pedoman Penanganan Hukum danPsikologi Kasus KTA/KTP, orientasi tenaga ahli dan tenaga layanan,penguatan kepasitas petugas pelayanan, penguatan mekanisme rujukanpelayanan kesehatan dan hukum bagi korban kekerasan perempuan dananak sebanyak 5 lokasi, serta terlaksanannya trauma healing bagi korbankekerasan perempuan dan anak;
5) Terlaksananya advokasi program "Three Ends Plus" (akhiri kekerasanterhadap perempuan dan anak, akhiri perdagangan orang, akhiridiskriminasi ekonomi perempuan dan akhiri ketertinggalan perempuandalam politik) kepada masyarakat dengan total peserta sebanyak 760orang/kelompok;
6) Terlaksananya Pengasuhan kepada 913 Keluarga yang Memiliki Anak Usia Sekolah.

d. Program Kesetaraan Gender dan Pemberdayaan Perempuan

1) Terlaksananya Peningkatan Jejaring Kelembagaan Perempuan dan Anak Terkait Kualitas Hidup Perempuan dan Anak dengan total 125 lembaga;
2) Terlaksananya Pendampingan Perencanaan dan Penganggaran ResponsifGender (PPRG) kepada 20 Perangkat Daerah berupa bimbingan teknis PPRG dengan keluaran berupa

dokumen Gender Analisis Pathway (GAP) dan Gender Budget Statement (GBS);

3) Terlaksananya Pendampingan Kelompok Usaha Perempuan menjadi Mandiri dan Produktif dengan peserta sebanyak 20 Kelompok di tingkat Provinsi, 20 kelompok di Jakarta Pusat, 20 kelompok di Jakarta Utara, 20 kelompok di Jakarta Barat, dan 20 kelompok di Jakarta Selatan.

e. Program Pendidikan Anak Usia Dini Dan Pendidikan Masyarakat

1) Tersalurkannya Biaya Operasional Pendidikan PAUD Negeri (BOP PAUD Negeri) untuk 5.034 siswa selama 12 bulan;
2) Terlaksananya Pendampingan Pelaksanaan Akreditasi PAUD dan Pendidikan Non Formal kepada 339 lembaga;
3) Terlaksananya Penyelenggaraan Pendidikan Kecakapan Hidup dan Pendidikan Kecakapan Wirausaha Bagi Peserta Didik PKBM denganpeserta sebanyak 250 orang;
4) Terlaksananya rangkaian Penyelenggaraan Hari Anak Nasional (HAN) Siswa PAUD Tingkat Provinsi dengan peserta sebanyak 450 orang dan Penyelenggaraan Hari Anak Nasional (HAN) Siswa PAUD Tingkat Kota/Kab di 6 wilayah Kota/Kab;
5) Terlaksananya rangkaian Apresiasi Gugus PAUD Berprestasi Tingkat Provinsi kepada 11 lembaga dan Apresiasi Gugus PAUD Berprestasi Tingkat Kota/Kab di 6 wilayah Kota/Kab;
6) Terlaksananya rangkaian Seleksi dan Pemusatan Lomba Sekolah Sehat Jenjang TK Tingkat Provinsi Menuju Tingkat Nasional untuk 3 sekolah dengan 1 sekolah terpilih dikirimkan ke tingkat nasional dan Bina Lomba Sekolah Sehat (LSS) di 6 wilayah Kota/Kab;
7) Terlaksananya rangkaian Seleksi dan Pemusatan Apresiasi GTK PAUD dan DIKMAS Berprestasi Tingkat Provinsi Menuju Tingkat Nasional untuk 45 peserta dari 15 cabang mata lomba dan Apresiasi Pendidik dan Tenaga Kependidikan PAUD dan DIKMAS Tingkat Kota/Kab Menuju Tingkat Provinsi di 6 wilayah Kota/Kab;

8) Terlaksananya Penyelenggaraan Hari Aksara Internasional (HAI) Ke-54 Tingkat Provinsi dan Expo Program PAUD dan DIKMAS dengan peserta sebanyak 500 orang;
9) Terlaksananya Pemilihan Guru TK Berprestasi, Kepala TK Berprestasi, dan Pengawas TK Berprestasi dengan 3 orang terpilih pada masing-masing kategori untuk dikirimkan ke tingkat nasional;
10) Terlaksananya Pengadaan Alat Peraga Edukatif (APE) PAUD sebanyak 21 jenis kepada 1.752 lembaga;
11) Terlaksananya Pengadaan Alat Peraga Edukatif (APE) PAUD sebanyak 425 Paket di 5 wilayah Kota;

f. Program Wajib Belajar 12 Tahun

1) Tersalurkannya Penyediaan Bantuan Operasional Sekolah (BOS) Jenjang SDN/SDLBN bagi 725.359 siswa, Jenjang SMPN/SMPLBN bagi 244.118 siswa, Jenjang SMAN/SMALBN bagi 144.972 siswa, dan jenjang SMK bagi 197.422 siswa;
2) Tersalurkannya Penyediaan Biaya Operasional Pendidikan Sekolah Dasar Negeri (BOP-SDN) bagi 576.787 siswa;
3) Tersalurkannya Penyediaan Biaya Operasional Pendidikan Sekolah Menengah Pertama Negeri (BOP-SMPN) bagi 213.727 siswa;
4) Tersalurkannya Penyediaan Biaya Operasional Pendidikan Sekolah Menengah Atas Negeri (BOP-SMAN) bagi 87.811 siswa;
5) Tersalurkannya Penyediaan Biaya Operasional Pendidikan Sekolah Menengah Kejuruan Negeri (BOP-SMKN) Bisnis dan Manajemen bagi 20.438 siswa;
6) Tersalurkannya Penyediaan Biaya Operasional Pendidikan Sekolah Menengah Kejuruan Negeri (BOP-SMKN) Pariwisata dan Seni bagi 8.504 siswa;
7) Tersalurkannya Penyediaan Biaya Operasional Pendidikan Sekolah Menengah Kejuruan Negeri (BOP-SMKN) Teknologi bagi 18.730 siswa;

8) Penyelenggaraan Program Pendidikan Kesetaraan Paket A, Paket B, dan Paket C di 39 Pusat Kegiatan Belajar Masyarakat (PKBM) Negeri;
9) Penyelenggaraan Ujian Sekolah Berstandar Nasional (USBN) Program Kesetaraan Paket C/Ulya sebanyak 13.500 orang, Program Kesetaraan Paket B/Wustha sebanyak 8.000 orang, dan Program Kesetaraan Paket A/Ula sebanyak 4.000 orang;
10) Penyelenggaraan Ujian Nasional Berbasis Komputer (UNBK) Program Kesetaraan Paket B/Wustha sebanyak 8.000 orang dan Program Kesetaraan Paket C/Ulya sebanyak 13.500 orang;
11) Pengadaan Peralatan USBN dan UNBK Pada Program Paket A, B dan C dengan realisasi sebanyak 6 unit scanner;
12) Penyusunan e-RKAS Tahun 2020 dengan rincian per jenjang yaitu SD sebanyak 1.482 sekolah, SMP sebanyak 289 sekolah, SMA sebanyak 117 sekolah, SMK sebanyak 63 sekolah, dan SLB serta TK sebanyak 48 sekolah;
13) Terlaksananya Peningkatan Kemampuan Perencana Pendidikan untuk 64 sekolah;
14) Terlaksananya Peningkatan dan Pemahaman Program KJP Plus untuk 5.963 orang;

g. Program Pendidikan Khusus Dan Layanan Khusus

1) Tersalurkannya Penyediaan Biaya Operasional Pendidikan Sekolah Luar Biasa Negeri (BOP-SLBN) bagi 1.700 siswa;
2) Terlaksananya Pengadaan Alat Bantu, Alat Peraga dan Peralatan Kantor Bagi Sekolah Inklusi dan SLB Negeri sebanyak 20 jenis;
3) Terlaksananya Peningkatan Kompetensi Guru Inklusi dengan peserta sebanyak 300 orang;
4) Terlaksananya Peningkatan Kompetensi Teknis Guru Pembelajar Moda tatap muka bagi Guru PLB dengan peserta 60 orang;
5) Terlaksananya Penguatan dan Pengembangan Manajemen Sekolah Dasar (SD) dan Pendidikan Khusus dan Layanan Khusus (PKLK) dengan peserta sebanyak 278 orang;

6) Terlaksananya Seleksi Lomba Keterampilan Siswa Pendidikan Khusus dan Layanan Khusus Tingkat Kabupaten/Kota Menuju Tingkat Provinsi di 6 wilayah Kota/Kab dengan peserta sebanyak 81 orang; Seleksi Lomba Literasi Pendidikan Khusus dan Layanan Khusus Tingkat Kabupaten/Kota Menuju Tingkat Provinsi di 6 wilayah Kota/Kab dengan peserta sebanyak 54 orang; Seleksi Festival Lomba Seni Siswa Nasional (FLS2N) Bagi Siswa Pendidikan Khusus dan Layanan Khusus di 6 wilayah Kota/Kab dengan peserta sebanyak 81 orang; dan Seleksi Olimpiade Olahraga Siswa Nasional (O2SN) Bagi Siswa Pendidikan Khusus dan Layanan Khusus di 6 wilayah Kota/Kab dengan peserta sebanyak 72 orang;

h. Program Peningkatan Mutu Pendidikan

1) Terlaksananya rangkaian kegiatan Seleksi, Pemusatan, dan Pengiriman Siswa Pemenang Olimpiade Sains Nasional (OSN) Menuju Tingkat Nasional Jenjang Sekolah Dasar (SD) sebanyak 60 peserta;
2) Terlaksananya rangkaian kegiatan Seleksi, Pemusatan, dan Pengiriman Siswa Pemenang Olimpiade Olahraga Siswa Nasional (O2SN) Menuju Tingkat Nasional Jenjang Sekolah Dasar (SD) sebanyak 72 peserta;
3) Terlaksananya rangkaian kegiatan Seleksi, Pemusatan, dan Pengiriman Siswa Pemenang Festival dan Lomba Seni Siswa Nasional (FLS2N) Menuju Tingkat Nasional Jenjang Sekolah Dasar (SD) sebanyak 30 peserta;
4) Terlaksananya rangkaian kegiatan Seleksi, Pemusatan, dan Pengiriman Siswa Pemenang Festival dan Lomba Literasi Nasional (FL2N) Menuju Tingkat Nasional Jenjang Sekolah Dasar (SD) sebanyak 30 peserta;
5) Terlaksananya Pemusatan Latihan Lomba Keterampilan Siswa (LKS) Pendidikan Khusus dan Layanan Khusus sebanyak 9 peserta;

6) Terlaksananya Pemusatan Latihan dan Lomba Literasi Pendidikan Khusus dan Layanan Khusus Tingkat Provinsi Menuju Tingkat Nasional sebanyak 6 peserta;
7) Terlaksananya Pemusatan Latihan Olimpiade Olahraga Siswa Nasional (O2SN) Bagi Siswa Pendidikan Khusus dan Layanan Khusus Tingkat Provinsi Menuju Tingkat Nasional sebanyak 9 peserta;
8) Terlaksananya Pemusatan Latihan Festival Lomba Seni Siswa Nasional (FLS2N) Bagi Siswa Pendidikan Khusus dan Layanan Khusus Tingkat Provinsi Menuju Tingkat Nasional sebanyak 9 peserta;

i. Program Pengembangan Guru Dan Tenaga Kependidikan

1) Terlaksananya Peningkatan Kesejahteraan Tenaga Pendidik Non PNS di Sekolah Negeri untuk 13.482 orang;
2) Terlaksananya Peningkatan Kesejahteraan Tenaga Kependidikan Non PNS di Sekolah Negeri untuk 9.257 orang;
3) Terlaksananya Pemetaan Uji Kompetensi Guru dengan peserta sebanyak 109.180 orang;
4) Terlaksananya Pendidikan Profesi Guru (PPG) Dalam Jabatan dengan peserta sebanyak 1.791 orang;
5) Terlaksananya Pengembangan Karier Tenaga Pendidik dan Kependidikan (Induksi,PPJG,PAK) dengan rincian Guru SD dengan peserta sebanyak 2500 orang, Guru SMP dengan peserta sebanyak 2000 orang, Guru SMA dengan peserta sebanyak 1500 orang dan Guru SMK dengan peserta sebanyak 1500 orang.

j. Program Peningkatan Sarana Dan Prasarana Pendidikan

1) Terlaksananya Pengadaan Perlengkapan Satuan Pendidikan untuk 285 sekolah;
2) Terlaksananya Pengamanan Aset Dinas Pendidikan Provinsi DKI Jakarta untuk 150 lokasi;
3) Terlaksananya Rehab Total Gedung Sekolah sebanyak 132 lokasi, dengan rincian TK 2 lokasi, SD 93 lokasi, SMP 28 lokasi,

SMA 2 lokasi, SMK 3 lokasi, PKBM 3 lokasi, serta sekolah satu atap pada Kepulauan Seribu sebanyak 1 lokasi;

4) Terlaksananya kegiatan pendukung Rehab Total Gedung Sekolah dengan keluaran berupa 60 dokumen laporan Manajemen Konstruksi Rehab Total Gedung Sekolah serta 5 orang Tenaga Ahli Hukum Kontrak.
5) Terlaksananya Rehab Berat dan Sedang Gedung Sekolah sebanyak 63 lokasi, dengan rincian TK 2 lokasi, SD 46 lokasi, SMP 9 lokasi, SMA 2 lokasi, SMK 2 lokasi serta PKBM 2 lokasi;
6) Terlaksananya Pembangunan Unit Sekolah Baru di 3 lokasi;

k. Program Pelayanan Dan Pengembangan Kearsipan

1) Terlaksananya kegiatan Pengadaan Boks dan Map Arsip SKPD/UKPD berupa boks arsip untuk kebutuhan SKPD/UKPD sebanyak 100.000 buah dan map arsip untuk kebutuhan SKPD/UKPD sebanyak 500.000 buah;
2) Terlaksananya kegiatan Pemeliharaan dan Perawatan Sarana Penyimpanan Arsip di 4 lokasi, yaitu di Depo Jakarta Utara berupa pemeliharaan rak arsip sebanyak 56 buah, pemeliharaan roll opack sebanyak 40 buah; Jakarta Barat berupa fumigasi ruang arsip sebanyak 1.131 M3; Jakarta Selatan berupa pemeliharaan Filling Kabinet sebanyak 15 unit, dan Jakarta Timur berupa fumigasi ruang arsip sebanyak 335 m3;
3) Terlaksananya kegiatan Penyediaan Sarana dan Prasarana Kearsipan di Provinsi dan 6 wilayah Kota/Kab;
4) Terlaksananya kegiatan Kajian Perencanaan Pembangunan gedung depo arsip berupa jumlah dokumen kajian perencaaan gedung depo arsip Blok C yang dibangun sebanyak 1 dokumen;
5) Terlaksananya kegiatan Pembangunan Diorama Kearsipan dengan keluaran berupa 1 dokumen perencanaan;
6) Terlaksananya kegiatan Peningkatan SDM Kearsipan, terdiri dari pembinaan oleh Dinas yaitu bimbingan teknis Pengelolaan Arsip Dinamis sebanyak 100 Orang, Pengelolaan Arsip Inaktif sebanyak 100 Orang, Penyusutan Arsip sebanyak 75 Orang, dan Pembinaan Forum Arsiparis sebanyak 65 Orang, serta

Pembinaan oleh Sudin Jakarta Utara sebanyak 95 orang, Sudin Jakarta Barat sebanyak 100 orang, Sudin Jakarta Selatan sebanyak 50 orang, dan Sudin Jakarta Timur sebanyak 100 orang;

l. Program Pengembangan Upaya Kesehatan Masyarakat Dan Upaya Kesehatan Perorangan

1) Terlaksananya Pemberian Makanan Tambahan (PMT) bagi Pasien TB sebanyak 200 Orang, Penyuluhan Pasien TB dan Pengawas Minum Obat (PMO) sebanyak 120 Orang, Pencarian Suspect TB sebanyak 105 Orang, serta Penyuluhan TB sebanyak 90 orang dalam rangka TB Day;
2) Terlaksananya kegiatan Penatalaksanaan Penyakit Demam Berdarah Dengue (DBD) di 5 wilayah Kota dan 1 Kabupaten meliputi Penyediaan BBM dan Honor petugas foging untuk pelaksanaan foging fokus sebanyak 64 Kasus, Sosialisasi, Advokasi dan Bimtek Program Penyakit DBD sebanyak 4 Sesi, Monev Program Penyakit DBD sebanyak 3 Sesi;
3) Terlaksananya Pemberian Makanan Tambahan (PMT) Pemulihan berupa susu untuk Balita Kurus sebanyak 75 orang;
4) Terlaksananya kegiatan Penatalaksanaan Pengendalian dan Dukungan Kesehatan Lapangan berupa terlaksananya Pelayanan Kesehatan pada Event Nasional & Internasional serta Antisipasi Kejadian Kegawatdaruratan dan Kejadian Luar Biasa sebanyak 55 sesi;
5) Terlaksananya kegiatan Penatalaksanaan Upaya Kesehatan Berbasis Masyarakat (UKBM) antara lain berupa Pembinaan Kader Posbindu Lansia sebanyak 140 Orang, Peningkatan Wawasan Lansia sebanyak 240 Orang,Pemeriksaan kesehatan lansia sebanyak 360 Orang, di 5 wilayah Kota dan 1 Kabupaten;

m.Program Jaminan Pemeliharaan Kesehatan Daerah

1) Terlaksananya Pembiayaan Jaminan Kesehatan di Luar Kuota Jaminan Kesehatan Nasional (JKN) selama 12 Bulan;

2) Terlaksananya pembayaran Premi peserta Penerima Bantuan Iuran (PBI) Daerah dengan total peserta maksimal sebanyak 5.625.237 orang selama 12 bulan.

n. Program Peningkatan Prasarana Dan Sarana Bidang Kesehatan

1) Terlaksananya Hibah Alat Radiotherapi untuk RSUP Nasional Dr. Cipto Mangunkusumo sebanyak 1 Unit;
2) Terlaksananya Layanan Kesehatan di RSUD Cipayung dan RSUD Kebayoran Lama;
3) Terlaksananya Pengembangan gedung RSKD Duren Sawit dan Rehab Blok C RSUD Koja;
4) Terlaksananya Penyediaan Alat Kesehatan di Fasilitas Pelayanan Kesehatan Milik Pemerintah Provinsi DKI Jakarta;
5) Terlaksananya Pemeliharaan dan Kalibrasi Alat Kesehatan/Laboratorium di seluruh Fasilitas Pelayanan Kesehatan milik Pemerintah Provinsi DKI Jakarta;
6) Terlaksananya Penyediaan Obat dan Bahan Kefarmasian di seluruh Fasilitas Pelayanan Kesehatan Milik Pemerintah Provinsi DKI Jakarta;

o. Program Pengembangan Dan Pemberdayaan Sumber Daya Manusia Kesehatan (SDMK)

1) Terlaksananya Pembayaran Gaji dan Tunjangan Non PNS Urusan Kesehatn sebanyak 12.106 orang selama 13 Bulan;
2) Terlaksananya kegiatan Penatalaksanaan Pengelolaan Sumber Daya Manusia Kesehatan (SDMK) meliputi kegiatan workshop, pelatihan, FGD, Seleksi Nakes, Uji Kompetensi, Program Internship Dokter Indonesia, Pembinaan dan Evaluasi Tenaga Kesehatan, Penyusunan Analisa Jabatan, dan Pengelolaan Angka Kredit Jabatan Fungsional Sumber Daya Manusia Kesehatan (SDMK);

p. Program Pengelolaan Risiko Bencana

1) Terlaksananya kegiatan Diseminasi Informasi Kebencanaan berupa Sosialisasi informasi kebencanaan kepada masyarakat (brosur/leaflet, roll banner, stiker pengaduan call center) sebanyak 3 kegiatan dan 3 media

2) Terlaksananya kegiatan Pembinaan dan Pendampingan serta Simulasi Sekolah Madrasah Aman dari Bencana kepada sebanyak 44 Sekolah
3) Terlaksananya kegiatan Pembinaan dan Peningkatan Kapasitas Aparatur, Relawan serta Potensi Masyarakat lainnya dalam Penyelenggaraan Penanggulangan Bencana sebanyak 2.000 orang (342 orang, 405 orang, dan 1253 orang)
4) Terlaksananya kegiatan Pembinaan Masyarakat dan Aparatur Sipil Negara di lingkungan Kelurahan Tangguh Bencana yang terbina sebanyak 20 Kelurahan
5) Terlaksananya kegiatan Pemeliharaan dan Pengembangan Pusat Data dan Informasi Kebencanaan (DIMS, EWS, Medsos, dan Call Center 112) berupa Terselenggaranya sistem peringatan dini banjir sebanyak 9 unit
6) Terlaksananya kegiatan Peningkatan Kapasitas dan Simulasi Penanggulangan Bencana pada Fasilitas Publik dan Gedung sebanyak 79 Gedung

q. Program Pengembangan Dan Pembinaan Olahraga

1) Terlaksananya kegiatan Pembinaan 5 Cabang Olahraga Usia Dini Tingkat Kota Administrasi Jakarta Pusat bagi 150 atlet selama 8 bulan.
2) Terlaksananya kegiatan Pembinaan Atlet Pelajar Disabilitas menuju PEPARPENAS bagi 127 orang atlet pelajar disabilitas selama 3 bulan.
3) Terlaksananya kegiatan Pembinaan Atlet Pondok Pesantren menuju POSPENAS bagi 120 orang selama 3 bulan.
4) Terlaksananya kegiatan Pembinaan Atlet Pusat Pelatihan Olahraga Pelajar Provinsi DKI Jakarta yang terdiri dari 310 atlet, 30 pelatih, 39 asisten pelatih, 3 dokter, 26 paramedis, 25 SC dan 15 petugas asrama selama 12 bulan.
5) Terlaksananya Pembayaran Biaya Komitmen Penyelenggaraan Kegiatan Formula E

6) Terlaksananya kegiatan Pengiriman Atlet Pelajar pada POPNAS XV/2019 di Papua sebanyak 350 Atlet Pelajar Provinsi DKI Jakarta pada POPNAS
7) Terlaksananya kegiatan Pengiriman Atlet Pelajar Provinsi DKI Jakarta pada Uji Coba Latihan Dalam dan Luar Negeri serta Kejuaraan Nasional
8) Terlaksananya kegiatan Pengiriman Kontingen DKI Jakarta pada Pekan Olahraga dan Seni Pondok Pesantren Nasional sebanyak 110 orang
9) Terlaksananya kegiatan Pengiriman pada Pekan Paralimpik Provinsi DKI Jakarta (Jakarta Pusat) sebanyak 80 atlet dan oficial pada Pekan Paralimpik Tingkat Provinsi DKI Jakarta
10) Terlaksananya Pembayaran Biaya Transportasi Kendaraan dan Sewa Tempat Bagi Atlet PPOP Provinsi DKI Jakarta selama pelaksanaan revitalisasi Kawasan PPOP Ragunan
11) Terlaksananya kegiatan Festival Olahraga Rakyat Sepanjang Tahun Provinsi DKI Jakarta yang diikuti oleh 5 wilayah Kota dan 1 Kabupaten.

2) Pembangunan Ekonomi & Infrastruktur

Melalui Misi 2: Menjadikan Jakarta kota yang memajukan kesejahteraan umum melalui terciptanya lapangan kerja, kestabilan dan keterjangkauan kebutuhan pokok, meningkatnya keadilan sosial, percepatan pembangunan infrastruktur, kemudahan investasi dan berbisnis, serta perbaikan pengelolaan tata ruang. Pada tahun 2019 telah dilaksanakan program dan kegiatan sebagai berikut:

a. Program Penanganan Fakir Miskin

1) Terlaksananya pengumpulan dan pengolahan data fakir miskin dan bantuan sosial berupa Basis Data Terpadu Provinsi (untuk kemudian disahkan pada level nasional) melalui 801 Petugas Pendata dan Pendamping Sosial.
2) Terlaksananya pelatihan Usaha Ekonomi Produktif bagi keluarga miskin di lima wilayah Kota Administrasi yang diikuti sebanyak 1260 orang.

3) Terlaksananya pembinaan dan pemantapan pengelola e warong dan KUBE Jasa kepada 253 orang.

b. Program Pembinaan dan Penempatan Tenaga Kerja

1) Terlaksananya kegiatan Pembentukan Tenaga Kerja Mandiri di 5 wilayah Kota Administrasi dengan jumlah tenaga kerja mandiri yang terbentuk sebanyak 700 orang tiap wilayah.
2) Terlaksananya Pelatihan Keterampilan Kerja Kejuruan Las Pipa 5G-6G dengan jumlah peserta yang dilatih sebanyak 80 orang, Kejuruan Las plat sebanyak 80 orang, Kejuruan Las Bawah Air sebanyak 10 orang, Kejuruan Las Listrik sebanyak 180 orang, Kejuruan Las Welding Inspector sebanyak 10 orang, Kejuruan Teknik Komputer di 5 wilayah Kota Administrasi sebanyak 400 orang, Kejuruan Otomotif Kendaraan Ringan di 5 wilayah Kota Adminsitrasi atih sebanyak 360 orang, Kejuruan Desain Grafis di 5 wilayah Kota Administrasi sebanyak 340 orang, Kejuruan Operator Komputer di 5 wilayah Kota Administrasi sebanyak 400 orang, Kejuruan Tata Busana sebanyak 500 orang, Kejuruan Tata Rias sebanyak 240 orang, Kejuruan Tata Rias di 5 wilayah Kota Adminsitrasi sebanyak 240 orang, Kejuruan Tata Boga di 5 wilayah Kota Administrasi sebanyak 380 orang, Kejuruan Tata Graha di 5 wilayah Kota Administrasi sebanyak 360 orang,Kejuruan Elektronika/ Industri sebanyak 200 orang, Kejuruan Otomotif Sepeda Motor di 5 wilayah Kota Adminsitrasi sebanyak 360 orang, Kejuruan Teknik Pendingin/AC di 5 wilayah Kota Adminsitrasi sebanyak 360 orang, Kejuruan Tehnik Pendingin (Tata Udara) sebanyak 60 orang, Kejuruan AC Central sebanyak 60 orang, Kejuruan Tekmek / Mesin Bubut sebanyak 180 orang, Kejuruan Listrik Industri sebanyak 60 Orang, Kejuruan Administrasi Kantor sebanyak 100 orang, Kejuruan Listrik Penerangan sebanyak 60 orang, Kejuruan Teknisi HP sebanyak 120 orang, Kejuruan Komputer Akuntansi sebanyak 100 orang, Kejuruan Bahasa Inggris di 5 wilayah Kota Administrasi sebanyak 320 orang, Kejuruan Bahasa Jepang sebanyak 200 orang, dan Kejuruan Gambar Konstruksi (CAD)

sebanyak 60 Orang, Kejuruan Gambar Mesin (CAD) sebanyak 60 Orang.

3) Terlaksananya Pelatihan Keterampilan Kerja Kejuruan Teknologi Mekanik (CNC) sebanyak 60 orang.

c. Program Pembinaan dan Pengembangan Industri

1) Terlaksananya kegiatan Penumbuhan Wirausaha Industri Baru di 6 wilayah Kota/Kabupaten Administrasi berupa jumlah Pelatihan Bimtek sebanyak 490 Kali dengan melibatkan peserta sebanyak 19.600 peserta
2) Terlaksananya kegiatan Partisipasi gelar produk IKM berupa Jumlah Pameran produk IKM yang diikutsertakan sebanyak 6 event dan jumlah peserta pameran produk IKM sebanyak 29 IKM.
3) Terlaksananya kegiatan Penyelenggaran Pekan Produk Kreatif Daerah Provinsi DKI Jakarta berupa jumlah peserta yang mengikuti PPKD sebanyak 1.080 IKM.
4) Terlaksananya kegiatan Pendampingan Kewirausahaan Tingkat Kecamatan di 6 wilayah.
5) Terlaksananya kegiatan Pendampingan Pembuatan Desain Kemasan dengan melibatkan 1.015 IKM.
6) Terlaksananya kegiatan Pendampingan industri kreatif berupa jumlah peserta industri kreatif sebanyak 200 IKM.

d. Program Pembinaan dan pengembangan Koperasi

1) Terlaksananya kegiatan Pelatihan Kompetensi Bagi Juru Buku Koperasi (DAK) berupa Jumlah Peserta yang Mengikuti Pelatihan Kompetensi Bagi Juru Buku Koperasi (DAK) sebanyak 190 orang.
2) Terlaksananya kegiatan Penyelenggaraan Uji Kompetensi Bagi Juru Buku Koperasi dengan Jumlah Peserta yang Mengikuti Uji Kompetensi sebanyak 116 orang.
3) Terlaksananya kegiatan Pelatihan Akuntansi Bagi Pengurus/Pengelola Koperasi Berbasis IT (DAK) dengan Jumlah Peserta sebanyak 180 orang.

4) Terlaksananya kegiatan Penyelenggaraan Uji Kompetensi Bagi Manajer KSP/USP dengan Jumlah Peserta sebanyak 150 orang.
5) Terlaksananya kegiatan Pendampingan Koperasi dan UKM (DAK) dengan Jumlah Pendamping yang Mendampingi Koperasi dan UKM yang telah Mengikuti Pelatihan sebanyak 14 0rang.
6) Terlaksananya kegiatan Partisipasi Hari Koperasi Nasional (HARKOPNAS) Expo Tahun 2019 dengan Jumlah Koperasi yang berpartisipasi sebanyak 6 Koperasi.
7) Terlaksananya kegiatan Pembuatan Akta Pendirian Koperasi berupa Jumlah Penerbitan Akta Pendirian Koperasi sebanyak 40 Akta.

e. Program pengawasan dan pelayanan perdagangan

1) Terlaksananya kegiatan Partisipasi Pada Pameran Trade Expo Indonesia (TEI) berupa Jumlah UKM yang ikut berpartisipasi pada pameran Trade Expo Indonesia (TEI) sebanyak 10 UKM.
2) Terlaksananya kegiatan Informasi Harga Bahan Pokok berupa menginformasikan harga bahan pokok DKI Jakarta sebanyak 80 kali tayang.
3) Terlaksananya kegiatan Pembangunan dan Pengelolaan Sistem Pelayanan Kemetrologian berupa Jumlah sistem informasi pelayanan yang terbangun sebanyak 1 sistem.
4) Terlaksananya kegiatan Pengawasan Produk SNI Wajib berupa Pengawasan barang beredar produk SNI Wajib, disertai dengan pembelian produk SNI Wajib sebanyak 4 sampel produk dan pengujian laboratorium produk SNI Wajib sebanyak 4 hasil laboratorium.
5) Terlaksananya kegiatan Pembinaan Gerakan Konsumen Cerdas berupa pelaksanaan sosialisasi peraturan perlindungan konsumen sebanyak 3 kegiatan.
6) Terlaksananya kegiatan Pelaksanaan sidang tera ulang pasar berupa Jumlah pasar yang sudah di tera ulang sebanyak 60 pasar.

f. Pembinaan Kewirausahaan dan pengembangan UKM

1) Terlaksananya kegiatan Pendampingan Kewirausahaan Tingkat Kecamatan di tiap wilayah
2) Terlaksananya kegiatan Pembinaan Kewirausahaan dengan jumlah peserta yang mengikuti kegiatan pembinaan kewirausahaan sebanyak 40.000 orang dari 5 wilayah
3) Terlaksananya kegiatan Pengelolaan Tempat Kumpul Kreatif dan Betawi Store di 5 lokasi
4) Terlaksananya kegiatan Penyelenggaraan Bazar UKM di 5 wilayah
5) Terlaksananya kegiatan Diklat Peningkatan SDM Pendamping Kecamatan dengan jumlah pendamping kecamatan yang mengikuti Pelatihan dan Uji Kompetensi Bersertifikasi BNSP sebanyak 610 orang
6) Terlaksananya kegiatan Pameran UKM di Dalam Kota dengan jumlah UKM yang mengikuti pameran sebanyak 16 UKM sebanyak 4 event
7) Terlaksananya kegiatan Diklat Kewirausahaan dengan jumlah peserta (UKM) yang sebanyak 200 orang
8) Terlaksananya kegiatan Pelatihan Pemasaran dan Komunikasi Bisnis Bagi UKM (DAK) dengan jumlah peserta (UKM) sebanyak 180 orang

g. Program Peningkatan Ketahanan Pangan Masyarakat

1) Terlaksananya kegiatan Pelaksanaan Analisis Ketahanan Pangan berupa Buku Pola Konsumsi Pangan Masyarakat di DKI Jakarta sebanyak 42 buku
2) Terlaksananya kegiatan Pemantauan Ketersediaan Pangan berupa Pemantauan 10 Komoditas (Beras, Daging Sapi, Daging Ayam, Telur ayam, Cabe, Bawang Merah, Ikan, Gula Pasir, Terigu, dan Minyak Goreng) masuk di 44 PD Pasar Jaya yang mewakili dari Pengecer dan Pemasok dengan Komoditas yang dipantau pada triwulan 1 ,2 dan 3
3) Terlaksananya kegiatan Pendampingan Kewirausahaan di 5 wilayah kota administrasi berupa jumlah tenaga pendamping

sebanyak 84 orang di 42 kecamatan, serta sebanyak 6 orang di Kabupaten Administrasi Kepulauan Seribu yang ditempatkan pada masing-masing kelurahan yaitu di P. Tidung, Harapan, Panggang, Pari, Untung Jawa dan Kelapa.

4) Terlaksananya kegiatan Promosi Ketahanan Pangan sebanyak 5 event
5) Terlaksananya kegiatan Peningkatan Kapasitas Penyuluh Pertanian,Peternakan dan Perikanan berupa Pertemuan Sosialisasi Penyuluh Pertanian, Peternakan dan Perikanan sebanyak 6 kali serta terdapat penyuluh yang terampil dan meningkat pengetahuannya sebanyak 97 orang.
6) Terlaksananya kegiatan Pelayanan Masyarakat Veteriner dan Hari Besar Keagamaan berupa monitoring ke Tempat Pemotongan Hewan Kurban di 4 Kota Administrasi dan 1 Kabupaten Administrasi

h. Program Pengelolaan Kelautan dan Perikanan

1) Terlaksananya kegiatan Pembangunan Break Water Kali Adem berupa Panjang Pembangunan Break Water di Kali Adem, Jakarta Utara sepanjang 480 meter.
2) Terlaksananya kegiatan Pembuatan Dermaga Kali Adem berupa Panjang pembangunan dermaga Kali Adem, Jakarta Utara sepanjang 300 meter.
3) Terlaksananya kegiatan Pembangunan Saluran Drainase Di Kawasan Pelabuhan Perikanan Nusantara Muara Angke berupa Kapasitas saluran drainase di kawasan Pelabuhan Perikanan Nusantara Muara Angke, Jakarta Utara seluas 1362.7 m3.
4) Terlaksananya kegiatan Safari Kampanye Gerakan Memasyarakatkan Makan Ikan (GEMARIKAN) di setiap wilayah dengan total peserta sebanyak 6.200 anak/siswa.
5) Terlaksananya kegiatan Pembangunan Tempat Pengolahan Hasil Perikanan Tradisional (PHPT) berupa jumlah Pembangunan Tempat Pengolahan Hasil Perikanan Tradisional (PHPT) sebanyak 1 unit.

6) Terlaksananya kegiatan Pembangunan rumah docking kapal di pulau tidung besar pembuatan rumah docking kapal di Pulau Tidung Besar seluas 42 m^2.
7) Terlaksananya kegiatan Pembenihan dan Pendistribusian Benih Ikan berupa Pengadaan Bibit Ternak (induk Ikan) sebanyak 20 ekor, Pengadaan Bibit Ternak (benih ikan laut) sebanyak 75.000 ekor, pengadaan Bibit Ternak (Telur fertil ikan laut) 1.000.000 ekor, dan pengadaan Induk ikan kerapu sebanyak 130 kg.

i. Program pengembangan Pertanian, Peternakan dan Kesehatan Hewan

1) Terlaksananya kegiatan Lanjutan Pembangunan Rumah Potong Hewan Unggas (RPHU) Rawa Terate.
2) Terlaksananya kegiatan Rehab RPHU Rawa Kepiting berupa jumlah gedung yang direhab sebanyak 4 unit.
3) Terlaksananya kegiatan Rehab RPH Babi Kapuk berupa Jumlah fasilitas RPH yang direhab sebanyak 3 unit.
4) Terlaksananya kegiatan Rehab IPAL Pondok Ranggon
5) Terlaksananya kegiatan Pembangunan Kios Promosi berupa Jumlah Pembangunan Kios sebanyak 25 unit.
6) Terlaksananya kegiatan Pembangunan Pusat Kesehatan Hewan Jakarta berupa jumlah fasilitas gedung yang dibangun sebanyak 6 unit.

j. Program Pengendali Banjir dan Abrasi

1) Terlaksananya Pembangunan prasarana kali/sungai dan kelengkapannya pada: Sistem Aliran Barat di Kali Grogol (Jl. kemanggisan utama s/d Mall Taman Anggrek & Season City s/d Jl. Tubagus Angke) sepanjang 2.235 meter; Sistem Aliran Tengah di Kanal Banjir Barat (Segmen Karet s.d Sudirman) sepanjang 578 m; serta Sistem Aliran Timur di Kali Ancol, Kali Betik dan Kali Sentiong sepanjang 3.206 Meter;
2) Terlaksananya Pemeliharaan saluran/kali dan kelengkapannya pada Sistem Aliran Barat dengan volume 26.600 m3, Sistem Aliran Tengah dengan volume 140.572,48 m3, dan Sistem Aliran Timur dengan volume 51.281 m3;

3) Terlaksananya Pembangunan tanggul pengaman pantai NCICD Fase A pada Sistem Aliran Barat di Kali Kamal Muara sisi Barat (lanjutan) sepanjang 278 meter; serta pada Sistem Aliran Timur berupa pembangunan 2 lokasi pintu air dan 2 akses nelayan
4) Terlaksananya Pembangunan waduk/situ/embung dan kelengkapannya pada Sistem Aliran Tengah seluas 0.92 ha; serta pada Sistem Aliran Timur seluas 3.255 m;
5) Terlaksananya Revitalisasi Waduk/Situ/Embung pada Sistem Aliran Barat di waduk grogol seluas 390 meter; Sistem Aliran Tengah di waduk Setiabudi Barat; serta pada Sistem Aliran Timur di Waduk Sunter Selatan Sisi Barat seluas 1.700 Meter;
6) Terlaksananya Pemeliharaan waduk/situ/embung dan kelengkapannya pada Sistem Aliran Barat seluas 17202 m3; Sistem Aliran Tengah seluas 21.961 m3; serta pada Sistem Aliran Timur seluas 591.422 m3;
7) Terlaksananya Pengadaan alat-alat berat sumber daya air beserta kelengkapannya berupa Excavator Long Arm sebanyak 4 unit, Pompa Air sebanyak 24 unit, Mesin Las sebanyak 5 unit, Self Loader sebanyak 1 unit, dan Mesin Press sebanyak 1 unit;
8) Terlaksananya Pemeliharaan alat-alat berat sumber daya air beserta kelengkapannya sebanyak 443 Unit, Pengadaan Ban KDO sebanyak 199 buah, Pengadaan Ban Alat-alat Berat sebanyak 663 buah, Premi Asuransi Alat-alat Berat sebanyak 744 unit, dan Bahan Bakar Minyak sebanyak 25.000 liter.
9) Terlaksananya Pengadaan tanah untuk sungai/saluran untuk normalisasi kali seluas 18.823 m^2 serta untuk waduk/situ/embung seluas 104.667 m^2.
10) Terlaksananya Pengelolaan pompa stasioner, pompa mobile, pintu air, bangunan rumah pompa serta rumah jaga dan kelengkapannya sebanyak 65 unit (Sistem Aliran Barat), 62 Unit (Sistem Aliran Tengah), dan 30 unit (Sistem Aliran Timur)
11) Terlaksananya Pembangunan tanggul dan atau tanggul pemecah gelombang di pulau Harapan sepanjang 275 meter;

pulau Sabira sepanjang 200 meter; pulau Tidung sepanjang 305 meter; serta di pulau Kelapa sepanjang 495 meter;

12) Terlaksananya Restorasi pantai yang telah terabrasi atau rusak di Kabupaten Administrasi Kepulauan Seribu seluas 329 meter;

k. Program Pengembangan dan Pengelolaan Air Bersih

1) Terlaksananya kegiatan Naskah Akademis Raperda Pengolahan Air Minum/Air Bersih di DKI Jakarta berupa Penyusunan Naskah Akademis dan Rancangan Peraturan Daerah (Raperda) tentang Pengolahan Air Minum/ Air Bersih di DKI Jakarta sebanyak 1 Dokumen
2) Terlaksananya kegiatan Pembangunan Instalasi Pengolahan Air (IPA) Pulau Pramuka berupa Pembangunan Instalasi Pengolahan Air (IPA) Pulau Pramuka sebanyak 1 Unit
3) Terlaksananya kegiatan Peningkatan kualitas air permukaan sebagai sumber air baku berupa Pembangunan Waduk serta Prasarana dan Sarana di Rusunawa Daan Mogot sebagai Sumber Air Baku sebanyak 1 Waduk serta Prasarana dan Sarana
4) Terlaksananya kegiatan Penyelesaian Pembangunan Instalasi Pengolahan Air (IPA) Pulau Kelapa dan Pulau Harapan berupa Penyelesaian Pembangunan Instalasi Pengolahan Air (IPA) Pulau Kelapa, Pulau Harapan, Pulau Lancang, Pulau Panggang dan Pulau Tidung
5) Terlaksananya kegiatan Pengelolaan Sarana dan Prasarana Instalasi Pengolahan Air (IPA) di Wilayah Jakarta Barat berupa Bangunan IPA di wilayah Jakarta Barat yang terpelihara sebanyak 1 Lokasi dan di Jakarta Utara sebanyak 3 Lokasi

l. Program Pengembangan dan Pengelolaan Air Limbah

1) Terlaksananya kegiatan Pengelolaan sarana dan prasarana air limbah Domestik (SPALD) di Provinsi DKI Jakarta berupa Pembayaran Jasa Prtugas Penunjang Kegiatan Kantor/lapangan (kontrak perorangan)28 Orang sebanyak 13 Bulan
2) Terlaksananya kegiatan Pengelolaan sarana dan prasarana air limbah Domestik (SPALD) di Provinsi DKI Jakarta berupa Perbaikan Aerator Solar Bee sebanyak 1 Unit

3) Terlaksananya kegiatan Penilaian Teknis Kelayakan Desain Sistem Pengelolaan Air Limbah Domestik (SPALD) dan Pengendalian Kinerja SPALD di Provinsi DKI Jakarta berupa Rekomendasi Teknis Izin Instalasi Pengolahan Air Limbah sebanyak 85 Izin Rekomendasi
4) Terlaksananya kegiatan Evaluasi Kebijakan Pembangunan Sarana Prasarana oleh Pemerintah pada Aset milik pribadi Masyarakat berupa Dokumen Kajian Teknis dan Rapergub Evaluasi Kebijakan Pembangunan Sarana dan Prasarana oleh Pemerintah pada Aset milik pribadi Masyarakat sebanyak 1 Dokumen
5) Terlaksananya kegiatan Pembangunan sistem pengelolaan air limbah Domestik (SPALD) Skala Permukiman di Provinsi DKI Jakarta berupa Pembangunan SPALD di Permukiman di 6 RPTRA dan Damkar di Provinsi DKI Jakarta - RPTRA Tunas Harapan - RPTRA Muara Condet - RPTRA Ciracas Prima - RPTRA Kemandoran - Damkar Ciganjur - Damkar Semper Barat sebanyak 5 RPTRA dan Damkar serta 4 waduk
6) Terlaksananya kegiatan Perencanaan Pengelolaan Air Limbah Di Provinsi DKI Jakarta berupa Perencanaan Pembangunan Spald Skala Permukiman, Perencanaan Pembangunan SPAL Pabrikasi (Modular) dan Perencanaan Revitalisasi SPALD di Prasarana dan Sarana Milik Dinas Sumber Daya Air sebanyak 3 Dokumen Perencanaan
7) Terlaksananya kegiatan Persiapan Pembangunan Jakarta Sewerage System Zona 1 Paket 5 (Perpipaan 2-1) berupa Tersusunnya Dokumen Pengadaan (Dokumen Tender) untuk kegiatan Pembangunan Jakarta Sewerage System Zona 1 Paket 5 (Perpipaan 2-1) sebanyak 1 Dokumen
8) Terlaksananya kegiatan Persiapan Pembangunan Jakarta Sewerage System Zona 1 Paket 6 (Perpipaan 2-2) berupa Tersusunnya Dokumen Pengadaan (Dokumen Tender) untuk kegiatan Pembangunan Jakarta Sewerage System Zona 1 Paket 6 (Perpipaan 2-2) sebanyak 1 Dokumen

9) Terlaksananya kegiatan Review Perencanaan Pembangunan Sistem Pengolahan Air Limbah Terpusat Jakarta Sewerage System (JSS) berupa Dokumen DED Zona 2 sebanyak 0 Dokumen
10) Terlaksananya kegiatan Revitalisasi pengolahan Air Limbah domestik di Sarana dan Prasarana Dinas Sumber Daya Air Provinsi DKI Jakarta berupa Terevitalisasinya SPALD di 45 Lokasi Rumah Pompa di Prasarana dan Sarana Milik DSDA Provinsi DKI Jakarta sebanyak 37 Prasarana dan Sarana Milik Dinas Sumber Daya Air
11) Terlaksananya kegiatan Studi kelayakan dan pendampingan persiapan pelaksanaan proyek Pembangunan Sistem Pengolahan Air Limbah Terpusat Jakarta Sewerage System (JSS) berupa Laporan Bulanan dan Laporan Akhir pelaksanaan sosialisasi Proyek Pembangunan Jakarta Sewerage System (JSS) Zona 1, 2, 5, 6, dan 8 sebanyak 9 Dokumen
12) Terlaksananya kegiatan Dokumen Evaluasi Lingkungan Hidup untuk Sarana dan Prasarana Pengolahan Air Limbah di Kepulauan Seribu berupa Dokumen Pengelolaan Lingkungan Hidup yang tersedia untuk Pulau Tidung dan Lancang sebanyak 2 Dokumen
13) Terlaksananya kegiatan Pembangunan Sistem Pengelolaan Air Limbah Domestik Pulau Harapan berupa Terbangunnya SPALD di Pulau Harapan sebanyak 1 zona
14) Terlaksananya kegiatan Pengelolaan Sarana dan Prasarana Air Limbah Domestik (SPALD) di Kepulauan Seribu berupa Terpeliharanya sarana dan prasarana system pengelolaan air limbah sebanyak 12 bulan
15) Terlaksananya kegiatan Perencanaan Pengelolaan Air Limbah Domestik di Kepulauan Seribu berupa Dokumen DED Perencanaan yang tersedia sebanyak 2 dokumen
16) Terlaksananya kegiatan Pembangunan Sistem Pengelolaan Air Limbah Domestik (SPALD) di Wilayah Jakarta Barat berupa Terbangunnya bangunan SPALD di wilayah Jakarta Barat

sebanyak 1 Lokasi

17) Terlaksananya kegiatan Pengelolaan Sarana dan Prasarana Air Limbah Domestik (SPALD) di Wilayah Jakarta Barat berupa Bangunan IPAL di wilayah Jakarta Barat yang terpelihara sebanyak 0 Lokasi
18) Terlaksananya kegiatan Pembangunan Sistem Pengelolaan Air Limbah Domestik (SPALD) di Wilayah Jakarta Pusat berupa Jumlah Sistem Pengelolaan Air Limbah Domestik (SPALD) sebanyak 1 Unit
19) Terlaksananya kegiatan Pembangunan Sistem Pengelolaan Air Limbah Domestik (SPALD) di Wilayah Jakarta Timur berupa Terbangunya Sistem Pengelolaan Air Limbah Domestik (SPALD) yang terbangun di Wilayah Jakarta Timur (IPAL) sebanyak 1 Unit
20) Terlaksananya kegiatan Pembangunan Sistem Pengelolaan Air Limbah Domestik (SPALD) di Wilayah Jakarta Utara berupa Terbangunnya Sistem Pengelolaan Air Limbah Domestik (SPALD) sebanyak 2 Lokasi

m. Program Pengelolaan Persampahan

1) Terlaksananya Pembangunan TPS Waduk Cincin, TPS/Dipo Kelapa Gading dan TPS/ Dipo Rawa Badak Utara;
2) Terlaksananya kegiatan Pemeliharaan 8 TPS di Jakarta Pusat;
3) Terlaksananya Pembangunan Bank Sampah di Kecamatan Johar Baru;
4) Terlaksananya Pembinaan dan Pengembangan Bank Sampah di 5 Wilayah;
5) Terlaksananya Pengembangan Aplikasi Bank Sampah Berbasis Android;
6) Terlaksananya Pengembangan dan pendampingan 136 Bank Sampah di wilayah Kota Administrasi Jakarta Pusat;
7) Terlaksananya Pembinaan Komposting untuk masyarakat di Jakarta Selatan dengan peserta sebanyak 800 orang;
8) Terlaksananya Pengadaaan sarana dan prasarana komposting di tingkat Kota/Kab Administrasi melalui mekanisme hibah barang yang akan diserahkan kepada masyarakat, yang meliputi

mesin pencacah sampah, tong komposter, paket bakteri pengurai aktivator kompos, dan mesin pengayak kompos;

9) Terlaksananya Pembangunan/Peningkatan tempat pengolahan sampah ramah lingkungan sebanyak 4 lokasi;
10) Terbangunnya model pengelolaan lingkungan untuk reduksi sampah melalui budidaya cacing, rumah hidroponik dan kubung jamur, serta sumur bor dan instalansi air sebanyak 5 unit;

n. Program Pengendalian dan Penertiban Lalu Lintas dan angkutan

1) Terlaksananya kegiatan Pelaksanaan Penertiban Lalu Lintas dan Angkutan Jalan Tingkat Provinsi pembayaran Gaji Petugas Penetriban Lalu Lintas dan Angkutan Jalan Provinsi (PJLP) 295 orang selama 13 bulan dan Honor TNI/Polri selama 12 bulan.
2) Terlaksananya kegiatan Pelaksanaan Penertiban Lalu Lintas dan Angkutan Jalan Tingkat Kota di 5 Kota Administrasi.
3) Terlaksananya kegiatan Pembangunan Park and Ride di Terminal sebanyak 1 lokasi.
4) Terlaksananya kegiatan Pelaksanaan Petugas Pegawai Tidak Tetap (PTT) Tahun 2019 berupa Pembayaran gaji PTT sebanyak 175 orang selama 13 bulan.
5) Terlaksananya kegiatan Pemeliharaan Prasarana Rekayasa Lalu Lintas di Koridor Busway berupa Tersedianya Marka Jalan seluas 19.954,54 m^2 dan tergantinya Daun Rambu Alumunium Composite Panel 3 mm dengan Scotchlite High Intensity Gdase (yang sudah pudar) seluas 336,86 m^2.
6) Terlaksananya kegiatan Pengembangan Peningkatan ITS Traffic Light berupa Jumlah Lokasi Pengembangan Peningkatan ITS Traffic Light sebanyak 50 Lokasi.

o. Program Pembangunan/Peningkatan Jalan dan Jembatan

1) Terlaksananya kegiatan-kegiatan tahun jamak 2019-2021 berupa Pembangunan FO Cakung, FO Tanjung, STS Lenteng Agung – IISIP, UP Senen Extension dan Jembatan Akses Rusun Pesakih dengan hasil tahun 2019 yaitu masing-masing 1 Dokumen Kontrak;

2) Terlaksananya kegiatan Pembangunan/Peningkatan Jalan-Jalan Strategis di Provinsi DKI Jakarta seluas 327.323 m^2;
3) Terlaksananya kegiatan Pembangunan/Peningkatan Jembatan di Provinsi DKI Jakarta sebanyak 10 jembatan;
4) Terlaksananya kegiatan Pengadaan Tanah Bina Marga untuk pelebaran jalan, FO, JPO, pembuatan jalan tembus seluas 28.686 m^2;
5) Terlaksananya kegiatan Peningkatan kualitas Jalur Busway di Provinsi DKI Jakarta seluas 33.584 m^2;
6) Tersusunnya Kajian Andalalin dan Dokumen Lingkungan Pembangunan STS di Provinsi DKI Jakarta sebanyak 4 Dokumen;
7) Tersusunnya Kajian dan Perencanaan STS di Provinsi DKI Jakarta sebanyak 3 Dokumen;
8) Tersusunnya Dokumen Perencanaan Dasar/ Konsep Desain Pembangunan Trotoar di DKI Jakarta Tahun 2020 sebanyak 10 Dokumen Perencanaan;
9) Tersusunnya dokumen Perencanaan Jembatan di Provinsi DKI Jakarta sebanyak 6 Dokumen;
10) Tersusunnya 2 dokumen perencanaan untuk 10 lokasi JPO di Provinsi DKI Jakarta;
11) Tersusunnya 1 Dokumen UKL UPL Pembangunan Skywalk di Provinsi DKI Jakarta;
12) Tersedianya jalur trotoar sebanyak 16.250 m^2 di Jakarta Pusat; 8.750 m^2 di Jakarta Utara; 6.250 m^2 di Jakarta Barat; 12.500 m^2 di Jakarta Selatan; dan 6.250 m^2 di Jakarta Timur;
13) Terlaksananya kegiatan Pembangunan trotoar dan bangunan pelengkap jalan berupa Penambahan luas jalur pejalan kaki yang ditingkatkan sebanyak 43.407 m^2 di Jakarta Pusat; 16.000 m^2 di Jakarta Utara; 25.423 m^2 di Jakarta Barat; 23.338 m^2 di Jakarta Selatan; dan 6 Trotoar di Jakarta Timur;
14) Terlaksananya kegiatan Pembangunan Jembatan di Jakarta Pusat berupa 1 Unit Jembatan Penyeberangan Orang dan di Jakarta Timur sebanyak 3 Jembatan;

15) Terlaksananya kegiatan Pembangunan/peningkatan jalan di Wilayah Jakarta Pusat seluas 21.049 m^2;
16) Terlaksananya kegiatan Pembangunan/peningkatan jalan dan Bangunan Pelengkap Jalan di Kota Administrasi Jakarta Utara berupa Meningkatnya ruas-ruas jalan kolektor dan jalan sebanyak 150.000 m^2;
17) Terlaksananya kegiatan Pembangunan/peningkatan jalan lingkungan di Kota Administrasi Jakarta Utara berupa Pembangunan/Peningkatan jalan Penjaringan sebanyak 139.000 m^2;
18) Terlaksananya kegiatan Pengadaan Papan Nama Jalan di Kota Administrasi Jakarta Utara sebanyak 280 unit;
19) Terlaksananya kegiatan Pembangunan/Peningkatan Jalan, Jembatan dan Bangunan Pelengkap Jalan di Kota Adm. Jakarta Barat seluas 103.173 m^2;
20) Terlaksananya kegiatan Pembangunan / Peningkatan Jalan dan Bangunan Pelengkap Jalan di Kota Administrasi Jakarta Selatan pada Zona 1 (Kecamatan Kebayoran Baru, Mampang Prapatan, Cilandak, Kebayoran Lama dan Pesanggrahan) seluas 8.496,07 m^2 dan pada Zona 2 (Kecamatan Pancoran, Setiabudi, Tebet, Jagakarsa dan Pasar Minggu) seluas 4.551,05 m^2.
21) Terlaksananya kegiatan Peningkatan / pembangunan jalan dan bangunan pelengkap di Kota Administrasi Jakarta Timur seluas 20.000 m^2;
22) Terlaksananya kegiatan Perencanaan Jembatan di Kota Administrasi Jakarta Timur Tahun Anggaran 2020 untuk 2 Jembatan;
23) Terlaksananya kegiatan Perencanaan Trotoar di Kota Administrasi Jakarta Timur Tahun Anggaran 2020 untuk 2 lokasi trotoar.

p. Program Rehabilitasi/Pemeliharaan Jalan dan Jembatan

1) Terlaksananya Pemeliharaan Berkala Jalan dengan luas jalan yang terpelihara yaitu di Jakarta Pusat seluas 19.400 m^2, di Jakarta Utara seluas 4.800 m^2, di Jakarta Barat seluas 40.600

m^2, di Jakarta Selatan seluas 49.700 m^2, dan di Jakarta Timur seluas 47.600 m^2;

2) Terlaksananya pemeliharaan 18 Flyover di Provinsi DKI Jakarta;
3) Terlaksananya pemeliharaan halte di Provinsi DKI Jakarta sebanyak 4 unit;
4) Terlaksananya pemeliharaan Jalan di Kompleks Instansi Vertikal seluas 42.500 m^2;
5) Terlaksananya Pemeliharaan Jembatan Penyebrangan Orang (JPO) di Provinsi DKI Jakarta sebanyak 7 Unit;
6) Terlaksananya Pemeliharaan Rutin Jalan dan Jembatan Provinsi DKI Jakarta dengan kondisi jalan arteri dan kolektor yang mantap sebanyak 95%;
7) Terlaksananya Pemeliharaan Rutin Simpang dan Jalan Tak Sebidang Provinsi DKI Jakarta di 4 wilayah;
8) Terlaksananya Pemeliharaan Trotoar Jalan di Provinsi DKI Jakarta seluas 3.200 m^2;
9) Terlaksananya Pemeliharaan Underpass di Provinsi DKI Jakarta sebanyak 3 Underpass;
10) Terlaksananya kegiatan Pemeliharaan berkala jalan di Kota Administrasi Jakarta Pusat seluas 359.592 m^2; di Kota Administrasi Jakarta Utara seluas 163.500 m^2; di Kota Administrasi Jakarta Barat seluas 385.301 m^2; di zona 1-5 Kota Administrasi Jakarta Selatan seluas 414.029,39; di Kota Administrasi Jakarta Timur sebanyak 700.000 m^2;
11) Terlaksananya kegiatan Pemanfaatan dan pemeliharaan Alat-Alat Berat beserta kelengkapannya di Kota Adm. Jakarta Pusat sebanyak 48 unit peralatan kerja pemeliharaan jalan dan 40 unit pompa, panel dan genset underpass; di Kota Adm. Jakarta Barat sebanyak 4 unit Mesin Giling, 3 unit breaker dan 1 unit mesin pompa air; dan di Kota Adm. Jakarta Timur sebanyak 13 Unit Mesin Giling, 39 Unit breaker dan 13 Unit mesin kompresor;
12) Terlaksananya kegiatan Pemeliharaan jalan lingkungan dan orang di Wilayah Jakarta Pusat seluas 83.638 m^2; di Jakarta Utara sebanyak 30.000 m^2; di jakarta barat sebanyak 381.803

m^2; di Jakarta Selatan seluas 557.530,6 m^2; di Kota Administrasi Jakarta Timur sebanyak 500.000 m^2;

13) Terlaksananya kegiatan Pemeliharaan Rutin Jalan, Jembatan, Trotoar dan Bangunan Pelengkapnya di Wilayah Kota Administrasi Jakarta Pusat berupa luas jalan yang diperlihara/diperbaiki sebanyak 10.500 m^2, jembatan yang dipelihara/ diperbaiki sebanyak 1 unit dan luas trotoar yang dipelihara/ diperbaiki sebanyak 2.700 m^2;
14) Terlaksananya kegiatan Pemeliharaan Rutin Jalan, Jembatan, Trotoar dan Bangunan Pelengkapnya di Kota Adm. Jakarta Barat seluas 73.497 m^2;
15) Terlaksananya kegiatan Pemeliharaan Rutin Jalan, Jembatan, Trotoar dan Bangunan Pelengkapnya di Kota Administrasi Jakarta Selatan berupa luas jalan yang dipelihara sebanyak 38.955,08 m^2 dan jumlah jalan yang diperbaiki sebanyak 3 unit;
16) Terlaksananya kegiatan Pengadaan Papan Nama Jalan di Kota Administrasi Jakarta Selatan sebanyak 250 unit dan di Kota Administrasi Jakarta Timur sebanyak 387 Buah.

q. Program Peningkatan Sarana dan Prasarana Pekerjaan Umum

1) Terlaksananya kegiatan Pembangunan Prasarana Jaringan Utilitas berupa manhole utilitas sebanyak 472 Unit.
2) Terlaksananya kegiatan Revisi Perda DKI Jakarta No.8 Tahun 1999 Tentang Jaringan Utilitas (Lanjutan) berupa Selesainya 1 Dokumen naskah akademik revisi Perda DKI Jakarta No. 8 Tahun 1999 Tentang Jaringan Utilitas.

r. Program Pembinaan dan Penyelenggaraan Angkutan Umum

1) Terlaksananya kegiatan Pelayanan Angkutan Bus Sekolah berupa Honorarium dan Perlengkapan Kerja untuk 405 PJLP selama 12 Bulan.
2) Terlaksananya kegiatan Pelayanan Kapal Angkutan Perairan meliputi penyediaan jasa petugas kapal pemda kru dan non kru PJLP sebanyak 61 orang dan TNI/Polri sebanyak 8 orang/hari

serta penyediaan BBM pelayanan kapal angkutan perairan sebanyak 1.753.989 liter.

3) Terlaksananya kegiatan Penyelenggaraan Mudik Gratis Provinsi DKI Jakarta.
4) Terlaksananya kegiatan Petugas Penunjang Kegiatan Kantor/Lapangan Penyelenggara Terminal berupa tersedianya jasa PJLP Petugas Plotingan Lalu Lintas/Penyelenggara Terminal selama 12 bulan sebanyak 49 orang, tersedianya jasa PJLP Petugas Retribusi selama 12 bulan sebanyak 30 orang, tersedianya jasa PJLP Petugas Informasi/Announcer selama 12 bulan sebanyak 4 orang, tersedianya jasa PJLP Petugas Operator CCTV selama 12 bulan sebanyak 4 orang, tersedianya jasa PJLP Teknisi Mekanikal Elektrikal, Teknisi IPAL, Teknisi IT, Teknisi Gedung selama 12 bulan sebanyak 14 orang, tersedianya jasa PJLP Petugas Admin selama 12 bulan sebanyak 12 orang, dan tersedianya pakaian kerja lapangan PJLP Terminal sebanyak 10 jenis sebanyak 10 jenis.
5) Terlaksananya kegiatan Pemeliharaan Terminal untuk 10 Terminal.
6) Terlaksananya kegiatan Pemeliharaan Terminal Terpadu Pulo Gebang berupa untuk AC, Lift dan Eskalator, Genset, IPAL, dan Mekanikal Elektrikal sebanyak 7 Fasilitas.
7) Terlaksananya kegiatan Survey Capaian Standar Pelayanan Minimal Angkutan Umum di DKI Jakarta dalam bentuk 3 Laporan SPM tahun 2019 Transjakarta Busway, 3 Laporan Survei Capaian SPM Angkutan Umum di DKI Jakarta Tahun 2019 dan 3 Laporan Survey Capaian Standar Pelayanan Minimal Angkutan Umum di DKI Jakarta Tahun 2019.
8) Terlaksananya kegiatan Peningkatan Terminal Terpadu Pulo Gebang berupa peningkatan CCTV Terminal sebanyak 28 Unit, peningkatan loket terminal ukuran 4 m^2 sebanyak 58 Loket, peningkatan food court terminal sebanyak 52 unit, peningkatan signage/neon box terminal sebanyak 27 unit, dan 2 laporan

kajian perencanaan peningkatan area food court dan perencanaan ruang loket.

9) Terlaksananya kegiatan Pelaksanaan Dewan Transportasi Kota Jakarta dalam bentuk 8 rekomendasi yang diberikan DTKJ kepada Pemprov DKI terkait isu transportasi.

10) Terlaksananya kegiatan Pengamanan dan Pengendalian Lalu lintas Terminal berupa pendampingan anggota TNI/Polri untuk penunjang keamanan terminal sebanyak 2 orang x 3 shift selama 1 tahun sebanyak 6 orang dan tersedianya anggota TNI/Polri pada masa Angkutan Mudik Lebaran dan Natal Tahun Baru sebanyak 4 orang x 3 Shift selama 44 Hari (angkutan mudik) sebanyak 12 Orang.

11) Terlaksananya kegiatan DED Kawasan Terminal Kampung Rambutan berupa 1 dokumen DED Kawasan Terminal Kampung Rambutan.

12) Terlaksananya kegiatan Penyediaan Prasarana Angkutan Idul Fitri, Natal dan Tahun Baru Terminal berupa penyediaan prasarana angkutan Idul Fitri di 3 terminal dan penyediaan prasarana angkutan Natal dan Tahun Baru di 3 terminal.

s. Program Pembinaan dan Penyelenggaraan Angkutan Perairan dan Kepelabuhanan

1) Terlaksananya Peningkatan Fasilitas Kepelabuhanan di Pelabuhan Muara Angke berupa tersedianya 1 bangunan peningkatan fasilitas kepelabuhanan di Pelabuhan Muara Angke.

2) Terlaksananya kegiatan Pendalaman Alur Pulau Panggang untuk perencanaan selama 1.5 Bulan, 17 laporan UKL-UPL, 25 dokumen pengawasan dan konstriksi pendalaman Alur Pulau Panggang seluas 45.468,77 m3.

3) Terlaksananya kegiatan Pendalaman Alur Pulau Kelapa berupa Pendalaman Alur Pulau Kelapa(Perencanaan) sebanyak 14 Dokumen Perencanaan, Pendalaman Alur Pulau Kelapa (UKL-UPL) sebanyak 17 Laporan, Pendalaman Alur Pulau Kelapa (Konstruksi) sebanyak 31978.03 M3, dan Pendalaman Alur

Pulau Kelapa (Pengawasan) sebanyak 25 Dokumen Pengawasan.

4) Terlaksananya Pengawasan dan Pengendalian Angkutan Laut di Kepulauan Seribu berupa Jasa Petugas Penunjang Kegiatan Kantor/Lapangan selama 13 Bulan dan Jasa Tenaga Ahli/Instruktur/Nara Sumber sebanyak 180 orang.
5) Terlaksananya Perawatan dan Pemeliharaan Dermaga selama 1 bulan di 6 Lokasi, dan sebanyak 25 dokumen pengawasan.
6) Terlaksananya Pemeliharaan Mesin Outboard Kapal sebanyak 53 unit.
7) Terlaksananya penyusunan 1 Dokumen Evaluasi Lingkungan Hidup di 10 Pulau di Kepulauan Seribu.
8) Terlaksananya kegiatan Detail Engineering Design (DED) Pengembangan Pelabuhan Pulau Sebira, Pulau Pramuka, dan Pulau Kelapa berupa 1 laporan.
9) Terlaksananya Perawatan dan Pemeliharaan Kolam Labuh dan Alur Masuk seluas 12.233 m3.
10) Terlaksananya kegiatan Pembangunan Sarana bantu Navigasi Pelayaran yang terdiri dari perencanaan sebanyak 5 titik dan 25 dokumen pengawasan.
11) Terlaksananya Penyusunan Studi Kelayakan Pengembangan Pelabuhan di 10 Pulau di Kepulauan Seribu sebanyak 1 laporan.
12) Terlaksananya kegiatan Docking Kapal Baru sebanyak 1 unit.
13) Terlaksananya Studi Penyusunan DLKr dan DLKp Pelabuhan Kepulauan Seribu sebanyak 1 Laporan.

t. Program Peningkatan Keselamatan Lalu Lintas dan Angkutan

1) Terlaksananya kegiatan Penyelenggaraan Pendidikan dan Pelatihan Pengemudi Angkutan Umum untuk 2.000 peserta.
2) Terlaksananya Penyusunan Dokumen Rencana Induk Transportasi Jakarta sebanyak 1 laporan.
3) Terlaksananya Pembangunan Prasarana Keselamatan Lalu Lintas di Koridor Busway berupa Pagar Penunjang Keselamatan sepanjang 135 m.

4) Terlaksananya Pemeliharaan Prasarana Keselamatan Lalu Lintas di Koridor Busway berupa terpeliharanya marka jalan thermoplastik putih sebanyak 10.393,16 m^2 .
5) Terlaksananya Pengadaan Prasarana Penunjang Keselamatan Lalu Lintas di Koridor Busway berupa jasa Petugas Pelaksana Manajemen Rekayasa Lalu Lintas sebanyak 9 Orang dan 5.320 unit Prasarana dan Peralatan Penunjang Keselamatan Lalu Lintas di Koridor Busway.
6) Terlaksananya kegiatan Pembangunan Prasarana Keselamatan Lalu Lintas di Non Koridor Busway berupa 144 unit Guard Rail yang dibangun, 250 m^2 luasan Speed Trap (ZOSS) yang dipasang, 4.919 m^2 luasan Marka Zebra Cross yang dipasang, 300 m^2 luasan Marka Zebra Cross (ZOSS) yang dipasang, dan 400 m^2 luasan Marka Merah (ZOSS) yang dipasang.
7) Terlaksananya Pengadaan Prasarana Penunjang Keselamatan Lalu Lintas di Non Koridor Busway di wilayah Kota Adminsitrasi Jakarta Timur berupa pembangunan cermin lalu lintas sebanyak 812 unit dan pengadaan daun rambu lalu lintas sebanyak 30.8 m^2; di wilayah Kota Administrasi Jakarta Selatan berupa pengadaan 49 unit MCB Beton, pengadaan 500 Unit Cermin Lalu Lintas, 3.500 unit Road Stud, 200 unit traffic cone, dan 100 unit MCB Plastik; di wilayah Kota Administrasi Jakarta Pusat berupa pembangunan Cermin Lalu Lintas sebanyak 166 Unit, Traffic Cone sebanyak 500 Buah, dan Rambu Lalu Lintas Portabel sebanyak 260 Unit; di wilayah Kota Adminsitrasi Jakarta Utara berupa pemasangan cermin tikungan sebanyak 114 unit, pemasangan paku jalan bulat (road stud) sebanyak 564 unit, dan pengadaan traffic cone, cat besi dan kuas cat sebanyak 3 unit; di wilayah Kota Adminsitrasi Jakarta Barat berupa Road Barrier Plastik sebanyak 50 unit, Traffic Cone sebanyak 100 buah, pemasangan Cermin Tikungan sebanyak 80 unit, Cermin Arcrylic Cembung diameter 90 s/d 100 cm sebanyak 50 buah, dan Concrete Barrier sebanyak 100 unit.

8) Terlaksananya Pembangunan Prasarana Keselamatan Lalu Lintas di Non Koridor Busway di wilayah Kota Adminsitrasi Jakarta Selatan berupa Pembangunan Guard Rail sebanyak 150 unit sebanyak 150 jenis dan pembangunan pagar pengaman jalan sebanyak 255 unit sebanyak 255 jenis.; di wilayah Kota Adminsitrasi Jakarta Timur berupa pembangunan guard rail sebanyak 152 Unit; di wilayah Kota Adminsitrasi Jakarta Utara berupa pemasangan pagar pengaman jalan (guardrail) sebanyak 68 BEAM dan pemasangan lampu kedip (pelican crossing) sebanyak 2 unit; di wilayah Kota Adminsitrasi Jakarta Barat berupa pemeliharaan jalan (pekerjaan kansteen) sepanjang 3.000 m, pemeliharaan Rambu Darat (pengadaan dan pemasangan Pager Pengaman Jalan) sebanyak 40 unit, dan pemeliharaan Rambu Darat (Steel Guard Rail Terminal sebanyak 4 unit.
9) Terlaksananya Pemeliharaan Prasarana Keselamatan Lalu Lintas di Non Koridor Busway di wilayah Kota Adminsitrasi Jakarta Barat berupa pengadaan dan pemasangan Marka Jalan Coldplastic Bewarna sebanyak 1400 m^2, pemeliharaan Rambu Darat (Marka Jalan Thermoplastic Putih) sebanyak 1500 m^2, dan pemeliharaan Rambu Darat (Speed Trap / Pita Penggaduh) sebanyak 700 m^2; di wilayah Kota Adminsitrasi Jakarta Timur berupa pemeliharaan speed trap dan zebra croos seluas 1.900 m^2; di wilayah Kota Administrasi Jakarta Utara berupa Pengecatan pita penggaduh (speedtrap) seluas 756 m^2; di willayah Kota Adminsitrasi Jakarta Selatan berupa pemeliharaan Pagar Pengaman Jalan sebanyak 65 jenis.
10) Terlaksananya Penyediaan Tanda Lulus Uji Berkala UP Pengujian Kendaraan Bermotor Ujung Menteng sebanyak 172.800 set, di Unit Pengelola Pengujian Kendaraan Bermotor Cilincing sebanyak 126.720 set, di UP Pengujian Kendaraan Bermotor Kedaung Angke berupa Buku Uji, Plat Uji dan Stiker sebanyak 169.800 set, di Unit Pengelola Pengujian Kendaraan Bermotor Pulo Gadung sebanyak 95.760 set.

u. Program Penyediaan dan Pemeliharaan/Perawatan Perumahan Rakyat

1) Terlaksananya kegiatan-kegiatan tahun jamak 2019-2021 berupa Pembangunan Rumah Susun Cakung Barat (3 Tower), Rumah Susun Jl. Inspeksi BKT Kelurahan Ujung Menteng Kecamatan Cakung Jakarta Timur, Rumah Susun Kel.Kelapa Gading Timur Jakarta Utara, Rumah Susun Padat Karya Jakarta Utara, Rumah Susun PIK Pulo Gadung Tahap I dan II, serta Rumah Susun Pulo Jahe Kel.Jatinegara Kec.Cakung Jakarta Timur, dengan hasil tahun 2019 yaitu masing-masing 1 Dokumen Kontrak;
2) Terlaksananya kegiatan-kegiatan tahun jamak 2019-2021 berupa Revitalisasi Rusun Cipinang Besar Utara Jakarta Timur, Revitalisasi Rusun (Struktur) Karang Anyar Jakarta Pusat, serta Revitalisasi Rusun Penjaringan (Tower A, B, E dan F) Jakarta Utara dengan hasil tahun 2019 yaitu masing-masing 1 Dokumen Kontrak;
3) Terlaksananya kegiatan Pengadaan Tanah Perumahan Rakyat dan Kawasan Permukiman Provinsi DKI Jakarta sebanyak 3 Lokasi;
4) Terlaksananya kegiatan Pembangunan Sarana dan Prasarana Rumah Susun Nagrak, Jakarta Utara berupa pembangunan 1 buah Masjid;
5) Terlaksananya kegiatan Pembayaran hutang daerah pelaksanaan fisik dan pengawasan Pemeliharaan Berkala Rumah Susun di 3 Rumah Susun yaitu Rumah Susun Daan Mogot sebanyak 400 unit, Rumah Susun Flamboyan sebanyak 360 unit, dan Rumah Susun Kapuk Muara sebanyak 400 unit;
6) Terlaksananya kegiatan Pemeliharaan Berkala di 7 Rumah Susun yaitu Rumah Susun Daan Mogot sebanyak 320 Unit, Rumah Susun Komarudin sebanyak 600 Unit, Rumah Susun Marunda sebanyak 1000 Unit, Rumah Susun Pinus Elok sebanyak 600 Unit, Rumah Susun Rawa Buaya sebanyak 358

Unit, Rumah Susun Semper sebanyak 235 Unit dan Rumah Susun Tambora sebanyak 273 Unit;

7) Terlaksananya kegiatan Perencanaan pemagaran dan Pematangan Lahan di 3 lokasi sebanyak 3 dokumen meliputi 1 dokumen untuk Lahan Rawa Bebek, Jakarta Timur; 1 dokumen untuk Lahan Rorotan VI, Jakarta Utara dan 1 dokumen untuk Lahan Yos Sudarso;
8) Terlaksananya kegiatan Pemeliharaan Masjid di Rusun Tipar Cakung seluas 1.058 m^2;
9) Terlaksananya kegiatan Kajian Akademis Perda Rumah Susun berupa 1 Dokumen Perda;
10) Terlaksananya kegiatan Kajian Manajemen Rekayasa Lalu Lintas Rusun pada Rusun Penjaringan sebanyak 1 Dokumen, Rusun Nagrak sebanyak 1 Dokumen, dan Rusun Tegal Alur sebanyak 1 Dokumen;
11) Terlaksananya kegiatan Perencanaan Kegiatan Pembangunan Sarana dan Prasarana Rumah Susun berupa 1 Dokumen perencanaan;

v. Program Peningkatan Penanaman Modal

1) Terlaksananya kegiatan Penyiapan Proyek Infrastruktur Strategis Daerah yang Akan Dikerjasamakan Dengan Badan Usaha sebanyak 2 proyek.
2) Terlaksananya Promosi Penanaman Modal sebanyak 9 kali.
3) Terlaksananya Penyelenggaraan Jakarta Investment Center berupa beroperasinya Jakarta Investment Centre selama 12 bulan.
4) Terlaksananya Penyusunan Regulasi Penanaman Modal dan Pelayanan Terpadu Satu Pintu berupa analisa regulasi PM dan PTSP Provinsi DKI Jakarta sebanyak 2 Jenis, penyusunan regulasi PM dan PTSP Provinsi DKI Jakarta sebanyak 2 Jenis serta penyusunan SOP PM dan PTSP Provinsi DKI Jakarta sebanyak 1 Jenis.

5) Terlaksananya Pengendalian Penanaman Modal berupa Laporan Realisasi Investasi Penanaman Modal di Provinsi DKI Jakarta sebanyak 5 dokumen.

w. Program Penataan Ruang

1) Tersusunnya 1 dokumen hasil Peninjauan Kembali Perda No. 1 Tahun 2014 tentang RDTR dan PZ;
2) Terlaksananya kegiatan Pengembangan Sistem Informasi Cipta Karya, Tata Ruang dan Pertanahan berupa Jumlah Konten/ Fitur Sistem Informasi yang berkembang sebanyak 10 Aplikasi;
3) Terlaksananya kegiatan Pembuatan Peta Dasar DKI Jakarta (pola ruang) sistem UTM sebanyak 1 Peta yang dibuat atau dimutakhirkan;
4) Terlaksananya kegiatan Pembuatan Peta Tematik (Peta utilitas) sebanyak 1 peta yang dibuat atau dimutakhirkan;
5) Tersusunnya 7 dokumen Rancangan/Draft Kebijakan Penataan Ruang dan Pertanahan;
6) Terlaksananya kegiatan Pembuatan Peta Operasional di atas Peta Dasar Terbaru berupa Updating peta Operasional DKI Jakarta sebanyak 11 Dokumen;
7) Terlaksananya kegiatan Pembuatan Peta Dasar Kepulauan Seribu sebanyak 1 Peta yang dibuat atau dimutakhirkan;
8) Tersusunnya 1 dokumen Rancangan/ Draft Penyusunan PRK Pengembangan Koridor LRT Velodrome – Kemayoran;
9) Tersusunnya Kajian dokumen pertanahan untuk rencana pengadaan lahan untuk ruang terbuka hijau berupa 1dokumen kajian bahan penataan ruang
10) Terlaksananya kegiatan Penyusunan Dokumen Penataan Kawasan berupa Jumlah dokumen ketentuan/perencanaan penataan ruang yang tersedia sebanyak 8 Dokumen;
11) Terlaksananya kegiatan Penentuan Trace saluran yang belum ada di Peta Operasional RDTR & PZ berupa 1 Dokumen ketentuan/ perencanaan penataan ruang yang tersedia;
12) Terlaksananya perjalanan patroli untuk pengawasan terhadap ruang dan bangunan sebanyak 35 kapal/hari;

3) Pengembangan Integritas Aparatur

Melalui Misi 3: Menjadikan Jakarta tempat wahana aparatur negara yang berkarya, mengabdi, melayani, serta menyelesaikan berbagai permasalahan kota dan masyarakat, secara efektif, meritokratis dan berintegritas. Pada 2019 telah dilaksanakan program dan kegiatan sebagai berikut:

a. Program Pengelolaan, Pembinaan dan pengembangan ASN

1) Terlaksananya kegiatan digitalisasi dokumen data pegawai Provinsi DKI Jakarta berupa jumlah dokumen data pegawai Provinsi DKI Jakarta yang terdigitalisasi sebanyak 49.933 Dokumen
2) Terlaksananya kegiatan Grand Design Manajemen Pengelolaan ASN Pemprov. DKI Jakarta berupa jumlah dokumen grand design rencana kebutuhan ASN yang tersusun sebanyak 1 Dokumen
3) Terlaksananya kegiatan Pelaksanaan Ujian Dinas, Ujian Kenaikan Pangkat Penyesuaian Ijazah, Ujian Kenaikan Pangkat Peningkatan Pendidikan PNS berupa jumlah sertifikat kelulusan Ujian Kenaikan Pangkat Penyesuaian Ijazah sebanyak 954 Sertifikat, Ujian Dinas sebanyak 153 Sertifikat, dan Ujian Kenaikan Pangkat Peningkatan Pendidikan sebanyak 261 Sertifikat
4) Terlaksananya kegiatan Pemberian Penghargaan Satyalencana Karya Satya dan Masa Kerja pegawai di Lingkungan Pemerintah Provinsi DKI Jakarta berupa piagam Penghargaan Masa Kerja Pegawai sebanyak 2.951 Piagam dan piagam Penghargaan Satyalencana Karya Satya sebanyak 1.769 Piagam□□Terlaksananya kegiatan Pengangkatan CPNS menjadi PNS serta Sumpah/Janji di Lingkungan Pemerintah Provinsi DKI Jakarta berupa SK PNS yang diterbitkan sebanyak 2.303 SK

5) Terlaksananya kegiatan Pengelolaan dan Pengembangan Talent Management berupa rekomendasi pengisian jabatan struktural hasil talent management sebanyak 100 Rekomendasi
6) Terlaksananya kegiatan Pengembangan Budaya Kerja Pegawai Pemerintah Provinsi DKI Jakarta berupa dokumen naskah akademis/rekomendasi hasil kajian Pengembangan Budaya Kerja Pegawai sebanyak 1 Dokumen
7) Terlaksananya kegiatan Pengembangan dan Pengelolaan Sistem Informasi Kepegawaian berupa aplikasi yang dikelola dan dikembangkan sebanyak 2 Aplikasi
8) Terlaksananya kegiatan Pengembangan Kode Etik Pegawai Pemerintah Provinsi DKI Jakarta berupa naskah akademis/rekomendasi hasil kajian Pengembangan Kode Etik Pegawai sebanyak 1 naskah
9) Terlaksananya kegiatan Penyusunan Standar Kompetensi Jabatan Pegawai berupa standar kompetensi per nama jabatan pegawai yang tersusun sebanyak 338 Nama Jabatan
10) Terlaksananya kegiatan Proses Kenaikan Pangkat Terpadu PNS Provinsi DKI Jakarta berupa SK Kenaikan Pangkat yang diterbitkan sebanyak 7.728 SK
11) Terlaksananya kegiatan Rekrutmen CPNS dan Proses Usulan Penetapan Nomor Induk Pegawai Pemerintah Provinsi DKI Jakarta berupa peserta yang mendaftar rekrutmen CPNS sebanyak 33.773 Orang dan lulus seleksi administrasi sebanyak 25.906 Orang,
12) Terlaksananya kegiatan Seleksi Aparatur Berprestasi di Lingkungan Pemerintah Provinsi DKI Jakarta berupa peserta pendaftar seleksi aparatur berprestasi sebanyak 119 orang, lulus seleksi administrasi sebanyak 64 orang dan penerima penghargaan pegawai berprestasi sebanyak 5 orang.

b. Program Peningkatan Kapasitas KORPRI

1) Terlaksananya kegiatan Keikutsertaan dalam PORNAS KORPRI Tingkat Nasional berupa PORNAS KORPRI Tingkat Nasional sebanyak 7 Cabang Olahraga

2) Terlaksananya kegiatan Pembekalan Managemen Keuangan Keluarga & Kewirausahaan Anggota KORPRI Provinsi DKI Jakarta sebanyak 2 kali kepada 480 Orang
3) Terlaksananya kegiatan Peningkatan Soliditas dan Solidaritas Aparatur KORPRI DKI Jakarta berupa Jumlah pelaksanaan acara Soliditas dan Solidaritas Aparatur KORPRI DKI Jakarta sebanyak 1 Kali kepada 5.000 Orang
4) Terlaksananya kegiatan Penyelenggaraan Aktualisasi Nilai-Nilai Keagamaan Budha berupa jumlah pelaksanaan Penyelenggaraan Aktualisasi Nilai-Nilai Waisak sebanyak 1 Kali dengan peserta sebanyak 200 Orang dan Penyelenggaraan Aktualisasi Nilai-Nilai Magha Puja sebanyak 1 Kali dengan peserta sebanyak 200 Orang
5) Terlaksananya kegiatan Penyelenggaraan Aktualisasi Nilai-Nilai Keagamaan Hindu berupa jumlah pelaksanaan Penyelenggaraan Aktualisasi Nilai-Nilai Nyepi sebanyak 1 Kali dengan peserta sebanyak 200 Orang dan Penyelenggaraan Aktualisasi Nilai-Nilai Galungan sebanyak 1 Kali dengan peserta sebanyak 200 Orang
6) Terlaksananya kegiatan Penyelenggaraan Aktualisasi Nilai-Nilai Keagamaan Islam di Provinsi dan 5 Wilayah Kota berupa pelaksanaan Penyelenggaraan Aktualisasi Nilai-Nilai Isra Miraj sebanyak 6 Kali dengan peserta sebanyak 3.000 Orang, Penyelenggaraan Aktualisasi Nilai-Nilai Maulid sebanyak 5 kali dengan peserta sebanyak 2.500 Orang, Penyelenggaraan Aktualisasi Nilai-Nilai Nuzulul Quran (Provinsi) sebanyak 4 kali dengan peserta sebanyak 2.000 Orang dan Penyelenggaraan Aktualisasi Nilai-Nilai Muharam sebanyak 5 Kali dengan peserta sebanyak 2.500 Orang
7) Terlaksananya kegiatan Penyelenggaraan Aktualisasi Nilai-Nilai Keagamaan Keristen di Provinsi dan 5 Wilayah Kota berupa pelaksanaan Penyelenggaraan Aktualisasi Nilai-Nilai Paskah sebanyak 6 Kali dengan peserta sebanyak 2.500 Orang dan

Penyelenggaraan Aktualisasi Nilai-Nilai Natal sebanyak 5 Kali dengan peserta sebanyak 2.500 Orang

8) Terlaksananya kegiatan Penyelenggaraan Senam Kesegaran Jasmani bagi Anggota KORPRI Provinsi DKI Jakarta berupa Pelaksanaan Penyelenggaraan Senam Kesegaran Jasmani bagi Anggota KORPRI di Provinsi, Jakarta Pusat dan Jakarta Utara sebanyak 135 Kali dengan peserta sebanyak 39.150 orang
9) Terlaksananya kegiatan PORSENIBUD Anggota KORPRI Provinsi DKI Jakarta yang diikuti sebanyak 2.000 Peserta terdiri dari 6 Cabang Olahraga dan 1 Cabang Seni Budaya di Provinsi dan 5 Wilayah Kota

c. Program pengembangan Kompetensi SDM

1) Terlaksananya kegiatan Diklat Bendahara Pengeluaran berupa jumlah peserta Diklat Bendahara Pengeluaran sebanyak 360 orang dalam 12 angkatan
2) Terlaksananya kegiatan Diklat Bina Damai berupa jumlah peserta Diklat Bina Damai sebanyak 450 orang dalam 15 angkatan
3) Terlaksananya kegiatan Diklat Capacity Building berupa Jumlah peserta Diklat Capacity Building sebanyak 240 orang dalam 8 angkatan
4) Terlaksananya kegiatan Diklat Change Management and Inovation berupa Jumlah peserta Diklat Change Management and Inovation sebanyak 120 orang dalam 4 angkatan
5) Terlaksananya kegiatan Diklat Dasar Kereta Api Perkotaan berupa Jumlah peserta Diklat Dasar Kereta Api Perkotaan sebanyak 30 orang dalam 1 angkatan
6) Terlaksananya kegiatan Diklat Dasar Pol PP bagi Staf berupa Jumlah peserta Diklat Dasar Pol PP bagi Staf sebanyak 120 orang dalam 4 angkatan
7) Terlaksananya kegiatan Diklat Hukum Konstruksi berupa Jumlah peserta Diklat Hukum Konstruksi sebanyak 60 orang dalam 2 angkatan

8) Terlaksananya kegiatan Diklat Keahlian Pengadaan Barang/Jasa dan Ujian Sertifikasi berupa Jumlah peserta Diklat Keahlian Pengadaan Barang/Jasa dan Ujian Sertifikasi sebanyak 90 orang dalam 3 angkatan
9) Terlaksananya kegiatan Diklat Kepala Sekolah berupa Jumlah peserta diklat kepala sekolah sebanyak 900 orang dalam 30 angkatan
10) Terlaksananya kegiatan Diklat Kepemimpinan Tingkat III berupa Jumlah peserta Diklat Kepemimpinan Tingkat III sebanyak 120 orang dalam 4 angkatan

d. Program Peningkatan Kapasitas Penyelenggaraan Diklat

1) Terlaksananya kegiatan Akreditasi Kediklatan berupa Jumlah diklat yang terakreditasi sebanyak 4 diklat
2) Terlaksananya kegiatan Knowledge Management berupa Jumlah pelaksaaan Pertemuan CoP sebanyak 20 kali
3) Terlaksananya kegiatan Masterplan Pengembangan Kompetensi ASN berupa jumlah dokumen masterplan pengembangan kompetensi ASN sebanyak 1 dokumen
4) Terlaksananya kegiatan Pengelolaan Sistem Informasi BPSDM berupa Jumlah Sistem Informasi BPSDM yang dikelola sebanyak 1 Sistem Informasi
5) Terlaksananya kegiatan Pengembangan e-Learning berupa Jumlah diklat yang menggunakan metode e-learning sebanyak 5 diklat
6) Terlaksananya kegiatan Penjaminan Mutu dan SMM ISO 9001:2015 berupa Jumlah sertifikat Penjaminan Mutu dan SMM ISO 9001:2015 yang diperbarui sebanyak 1 sertifikat
7) Terlaksananya kegiatan Penyusunan Analisa Kesenjangan Kompetensi berupa jumlah dokumen analisa kesenjangan kompetensi sebanyak 1 dokumen dengan kompetensi yang dianalisa sebanyak 6 kompetensi

8) Terlaksananya kegiatan Penyusunan Kurikulum Diklat berupa Jumlah kurikulum diklat yang tersusun sebanyak 8 kurikulum diklat
9) Terlaksananya kegiatan Penyusunan Modul Diklat berupa Jumlah modul diklat yang tersusun sebanyak 44 modul

e. Program Pengendalian dan Evaluasi Pembangunan Daerah

1) Terlaksananya kegiatan Evaluasi Kinerja Perencanaan Pembangunan berupa laporan pengelolaan Rapim Gubernur sebanyak 2 laporan, dokumen evaluasi capaian Perkin sebanyak 4 dokumen, dokumen evaluasi RKPD sebanyak 2 dokumen dan dokumen LKPJ sebanyak 1 dokumen
2) Terlaksananya kegiatan Pengendalian dan Evaluasi RPJMD berupa dokumen hasil evaluasi RPJMD sebanyak 1 Dokumen
3) Terlaksananya kegiatan Penyelenggaraan Koordinasi Penataan Ruang Daerah berupa hasil koordinasi Penataan Ruang Daerah sebanyak 1 Dokumen dan Dokumen Revisi Peraturan Gubernur Nomor 167 Tahun 2012 tentang Ruang Bawah Tanah yang tersusun sebanyak 1 Dokumen
4) Terlaksananya kegiatan Penyelenggaraan Tugas Sekretariat SDGs berupa Jumlah laporan Penyelenggaraan Tugas Sekretariat SDGs sebanyak 2 (jumlah) laporan
5) Terlaksananya kegiatan Penyelenggaraan Tugas Tim Gubernur Untuk Percepatan Pembangunan (TGUPP) berupa Jumlah laporan Penyelenggaraan Tugas Tim Gubernur Untuk Percepatan Pembangunan (TGUPP) sebanyak 48 (jumlah) Laporan
6) Terlaksananya kegiatan Perencanaan, Pemantauan dan Evaluasi Implementasi RTRW berupa Jumlah dokumen hasil Perencanaan, Pemantauan dan Evaluasi Implementasi RTRW sebanyak 1 (jumlah) Dokumen

f. Program Perencanaan, Pengendalian dan Evaluasi Pembangunan Bidang Pemerintahan

1) Terlaksananya kegiatan Perencanaan, Pengendalian dan Evaluasi Pembangunan Bidang Pemerintahan berupa Jumlah

dokumen bahan masukan RKPD Tahun 2020 dan RKPD Perubahan Tahun 2019 SKPD/UKPD Koordinasi Bidang Pemerintahan sebanyak 2 Dokumen

g. Program Perencanaan, Pengendalian dan Evaluasi Pembangunan Bidang Kesra

1) Terlaksananya kegiatan Perencanaan, Pengendalian dan Evaluasi Pembangunan Bidang Kesejahteraan Rakyat berupa Jumlah dokumen bahan masukan RKPD Tahun 2020 dan RKPD Perubahan Tahun 2019 SKPD/UKPD Koordinasi Bidang Kesejahteraan Rakyat sebanyak 2 Dokumen

h. Program Perencanaan, Pengendalian dan Evaluasi Pembangunan Bidang SPKLH

1) Terlaksananya kegiatan Perencanaan, Pengendalian dan Evaluasi Pembangunan Bidang SPKLH berupa Jumlah dokumen bahan masukan RKPD Tahun 2020 dan RKPD Perubahan Tahun 2019 SKPD/UKPD Koordinasi Bidang SPKLH sebanyak 2 Dokumen.

i. Program Perencanaan, Pengendalian dan Evaluasi Pembangunan Bidang Perekonomian

1) Terlaksananya kegiatan Perencanaan, Pengendalian dan Evaluasi Pembangunan Bidang Perekonomian berupa Jumlah dokumen bahan masukan RKPD Tahun 2020 dan RKPD Perubahan Tahun 2019 SKPD/UKPD Koordinasi Bidang Perekonomian sebanyak 2 Dokumen

j. Program Perencanaan Pembangunan Daerah

1) Terlaksananya kegiatan Evaluasi Perda Nomor 14 Tahun 2011 tentang Sistem Perencanaan dan Penganggaran Terpadu sebanyak 1 Dokumen
2) Terlaksananya kegiatan Penyiapan Skema Pendanaan Infrastruktur Strategis Daerah berupa dokumen skema pendanaan infrastruktur strategis daerah sebanyak 1 Dokumen
3) Terlaksananya kegiatan Penyusunan Kebijakan Umum Anggaran (KUA) serta Prioritas dan Plafon Anggaran Sementara (PPAS) berupa Dokumen Kebijakan Umum Anggaran (KUA)

serta Prioritas dan Plafon Anggaran Sementara (PPAS) Tahun Anggaran 2020 dan Dokumen Kebijakan Umum Anggaran (KUA) serta Prioritas dan Plafon Anggaran Sementara (PPAS) Perubahan Tahun Anggaran 2019 sebanyak 2 Dokumen

4) Terlaksananya kegiatan Penyusunan RKPD Provinsi DKI Jakarta berupa dokumen RKPD Tahun 2020 dan dokumen RKPD Perubahan Tahun 2019 Provinsi DKI Jakarta sebanyak 2 dokumen

k. Program Pengelolaan Data dan Sistem Informasi Perencanaan, Pengendalian dan Evaluasi Pembangunan Daerah

1) Terlaksananya kegiatan Pengelolaan dan Pengembangan Sistem Knowledge Management Perencanaan Pembangunan berupa Jumlah Sistem Knowledge Management Bappeda yang dikelola dan dikembangkan sebanyak 1 Sistem Informasi
2) Terlaksananya kegiatan Pengelolaan Data Terbuka berupa Jumlah data terbuka yang dikelola sebanyak 1.200 Dataset
3) Terlaksananya kegiatan Pengembangan dan pengelolaan Sistem Informasi Pengendalian Pembangunan berupa Jumlah Sistem Informasi Pengendalian Pembangunan yang dikelola dan dikembangkan sebanyak 3 Sistem Informasi
4) Terlaksananya kegiatan Pengembangan dan pengelolaan Sistem Informasi Perencanaan Pembangunan berupa Jumlah Sistem Informasi Perencanaan Pembangunan yang dikelola dan dikembangkan sebanyak 3 Sistem informasi
5) Terlaksananya kegiatan Publikasi Data dan Informasi Pembangunan berupa Jumlah jenis data dan informasi dalam bentuk infografis yang dipublikasikan sebanyak 8 Infografis dan 12 Video

l. Program Penataan Administrasi Kependudukan

1) Terlaksananya kegiatan Bimbingan Teknis Pencatatan Sipil dengan peserta sebanyak 324 Orang
2) Terlaksananya kegiatan Bimbingan Teknis Pendaftaran Penduduk dengan peserta sebanyak 330 Orang

3) Terlaksananya kegiatan Bimbingan Teknis Pengelolaan Data dengan peserta sebanyak 75 Orang
4) Terlaksananya kegiatan Bina Kependudukan (Biduk) di 5 wilayah kota dan 1 kabupaten sebanyak 71 kali (Kepulauan Seribu sebanyak 3 kali, Jakarta Timur sebanyak 13 Kali, Jakarta Barat sebanyak 13 kali, Jakarta Utarasebanyak 12 kali, Jakarta Selatan sebanyak 20 kali, Jakarta Pusat sebanyak 10 kali)
5) Terlaksananya kegiatan Bina Kependudukan (Biduk) Orang Asing berupaJumlah Pelaksanaan Bina Kependudukan (Biduk) Orang Asing sebanyak 22 Lokasi
6) Terlaksananya kegiatan Fasilitasi dan Monitoring Pencatatan perkawinan di KUA sebanyak 30 Kali
7) Terlaksananya kegiatan Fasilitasi penerbitan KIA sebanyak 6 Kali
8) Terlaksananya kegiatan Fasilitasi Percepatan Pelayanan Akta Catatan Sipil sebanyak 15 Kali
9) Terlaksananya kegiatan Monitoring dan evaluasi Pelayanan Si DUKUN 3 In 1 sebanyak 40 Kali
10) Terlaksananya kegiatan Pelayanan Administrasi Kependudukan bagi Penduduk Rentan Adminduk sebanyak 15 Kali
11) Terlaksananya kegiatan Pelayanan Administrasi Kependudukan dan Pencatatan Secara Mobile berupa Jumlah Pelayanan AdministrasiKependudukan dan Pencatatan Sipil Secara Mobile di 310 lokasi (Jakarta Pusat sebanyak 66 lokasi, Jakarta Utara sebanyak 60 Lokasi, Jakarta Barat sebanyak 56 Lokasi, Jakarta Selatan sebanyak 60 lokasi, Jakarta Timur sebanyak 65 Kali dan Kabupaten Kepulauan Seribu sebanyak 3 Lokasi)

m. Program Peningkatan penyelenggaraan Kabupaten Administrasi Kepulauan Seribu

1) Terlaksananya kegiatan Pelaksanaan Kegiatan Keagamaan Tingkat Kabupaten Administrasi Kepulauan Seribu berupa Jumlah Kegiatan Keagamaan Tingkat Kabupaten yang terlaksana sebanyak 3 Kegiatan dengan peserta sebanyak 600 Orang

2) Terlaksananya kegiatan Pelaksanaan Koordinasi, Pemantauan dan Evaluasi Pembentukan Kewirausahaan Baru Pada Kota/Kabupaten berupa Laporan Koordinasi, Pemantauan dan Evaluasi sebanyak 6 Laporan
3) Terlaksananya kegiatan Pelaksanaan Koordinasi, Pemantauan dan Evaluasi Penataan Kawasan di Kabupaten Administrasi Kepulauan Seribu berupa Laporan Koordinasi, Pemantauan dan Evaluasi sebanyak 10 Laporan
4) Terlaksananya kegiatan Pembinaan dan Evaluasi Kecamatan dan Kelurahan dengan jumlah yang terbina sebanyak 2 Kecamatan dan 6 Kelurahan
5) Terlaksananya kegiatan Pembinaan dan pemantauan pelaksanaan perluasan kerja, penyaluran dan penempatan tenaga kerja berupa jumlah laporan sebanyak 4 Laporan
6) Terlaksananya kegiatan Pembinaan dan Pendampingan Wisausaha dengan jumlah peserta sebanyak 1.200 Orang dan didampingi oleh 8 Petugas Pendamping
7) Terlaksananya kegiatan Pembinaan hubungan industrial, syarat kerja dan kesejahteraan pekerja dengan jumlah peserta sebanyak 60 Orang
8) Terlaksananya kegiatan Pengendalian dan Evaluasi Pelaksanaan BOP dan BOS di Kota/Kabupaten berupa Laporan Koordinasi, Pemantauan dan Evaluasi sebanyak 4 Laporan
9) Terlaksananya kegiatan Pengendalian dan Evaluasi Pelaksanaan Kota Layak Anak di Kota/Kabupaten berupa Laporan Koordinasi, Pemantauan dan Evaluasi sebanyak 4 Laporan
10) Terlaksananya kegiatan Pengendalian dan Evaluasi Pelaksanaan Kota Sehat di Kota/Kabupaten berupa Laporan Koordinasi, Pemantauan dan Evaluasi sebanyak 3 Laporan
11) Terlaksananya kegiatan Pengendalian dan Evaluasi Penanggulangan Kemiskinan di Kota/Kabupaten berupa

Laporan Koordinasi, Pemantauan dan Evaluasi sebanyak 4 Laporan

12) Terlaksananya kegiatan Peningkatan dan Pembinaan Kota Peduli HAM (Hak Asasi Manusia) berupa Jumlah Pelaksanaan Peningkatan dan Pembinaan Kota Peduli Hak Asasi Manusia (HAM) sebanyak 3 Kali dengan peserta sebanyak 90 Orang

n. Program Peningkatan pengembangan Kewilayahan Kabupaten Administrasi Kepulauan Seribu

1) Terlaksananya kegiatan Festival Olahraga Rakyat Tingkat Kabupaten Administrasi Kepulauan Seribu berupa Jumlah Cabang Olahraga sebanyak 3 Cabang Olahraga dengan peserta sebanyak 92 Orang
2) Terlaksananya kegiatan Pelaksanaan Cipta Kondisi Dalam Rangka Meningkatkan Kabupaten Administrasi Kepulauan Seribu Yang Kondusif berupa Laporan Pelaksanaan Kegiatan Cipta Kondisi Dalam Rangka Kepulauan Seribu Yang Kondusif sebanyak 4 Laporan
3) Terlaksananya kegiatan Pelaksanaan Forum Kewaspadaan Dini Masyarakat (FKDM) tingkat Kabupaten Administrasi Kepulauan Seribu berupa Laporan Peningkatan Tugas dan Fungsi Anggota Forum Kewaspadaan Dini Masyarakat sebanyak 240 Laporan dengan Anggota FKDM sebanyak 20 Orang
4) Terlaksananya kegiatan Pelaksanaan Jambore Pemuda Wilayah (JPW) Kabupaten dan Pengiriman ke Provinsi dengan Jumlah Peserta sebanyak 150 Orang
5) Terlaksananya kegiatan Pelaksanaan Seleksi dan Latihan Gabungan PASKIBRAKA Tingkat Kabupaten berupa Jumlah Peserta Seleksi dan Latihan Gabungan PASKIBRAKA Tingkat Kabupaten sebanyak 60 Orang
6) Terlaksananya kegiatan Pelatihan Keterampilan dan Ketenagakerjaan di Kepulauan Seribu berupa Jumlah Peserta Pelatihan Keterampilan dan Ketenagakerjaan di Kepulauan Seribu sebanyak 20 Orang

7) Terlaksananya kegiatan Pembangunan Sarana dan Prasarana Taman dan Makam pada wilayah Kabupaten Administrasi Kepulauan Seribu berlokasi di Ex. Kecamatan Kep. Seribu Selatan sebanyak 1 Lokasi dan Ex. Kecamatan Kep. Seribu Utara sebanyak 4 Lokasi

8) Terlaksananya kegiatan Pembinaan Kepaskibrakaan Tingkat Kota dalam Rangka Pengibaran Bendera Hari-Hari Besar Nasional berupa Jumlah Kegiatan Pembinaan Kepaskibrakaan Tingkat Kabupaten dalam Rangka Pengibaran Bendera Hari - Hari Besar Nasional sebanyak 4 Kegiatan dengan peserta sebanyak 70 Orang

9) Terlaksananya kegiatan Pemeliharaan Prasarana Jalan dan Jembatan pada wilayah Kabupaten Administrasi Kepulauan Seribu pada wilayah Kabupaten Administrasi Kepulauan Seribu berlokasi di Ex. Kecamatan Kep. Seribu Selatan sebanyak 2 Lokasi dan Ex. Kecamatan Kep. Seribu Utara sebanyak 2 Lokasi.

10) Terlaksananya kegiatan Pemeliharaan Sarana dan Prasarana Taman dan Makam pada wilayah Kabupaten Administrasi Kepulauan Seribu berlokasi di Ex. Kecamatan Kep. Seribu Selatan sebanyak 1 Lokasi dan Ex. Kecamatan Kep. Seribu Utara sebanyak 2 Lokasi

11) Terlaksananya kegiatan Pemusatan Latihan dan Pengukuhan PASKIBRAKA Tingkat Kabupaten dengan Jumlah Peserta sebanyak 40 Orang

12) Terlaksananya kegiatan Pengadaan Peralatan Olahraga berupa Jumlah Jenis Perlengkapan Olahraga yang tersedia sebanyak 13 Jenis / 600 Unit

o. Program Peningkatan penyelenggaraan Kota Administrasi Jakarta Pusat

1) Terlaksananya kegiatan Pelaksanaan Kegiatan Keagamaan Tingkat Kota Administrasi Jakarta Pusat berupa Kegiatan Keagamaan Tingkat Kota Administrasi Jakarta Pusat sebanyak 3 Kegiatan dengan Peserta sebanyak 1400 Orang

2) Terlaksananya kegiatan Pelaksanaan Koordinasi, Pemantauan dan Evaluasi BOP dan BOS di Kota Administrasi Jakarta Pusat berupa Jumlah Laporan Koordinasi, Pemantauan dan Evaluasi BOP dan BOS di Kota Administrasi Jakarta Pusat sebanyak 3 Laporan
3) Terlaksananya kegiatan Pelaksanaan Koordinasi, Pemantauan dan Evaluasi Kota Layak Anak di Kota Administrasi Jakarta Pusat berupa Jumlah Laporan Koordinasi, Pemantauan dan Evaluasi Kota Layak Anak di Kota Administrasi Jakarta Pusat sebanyak 2 Laporan
4) Terlaksananya kegiatan Pelaksanaan Koordinasi, Pemantauan dan Evaluasi Kota Sehat di Kota Administrasi Jakarta Pusat berupa Jumlah Laporan Koordinasi Pemantauan dan Evaluasi Kota Sehat di Kota Administrasi Jakarta Pusat sebanyak 3 Laporan
5) Terlaksananya kegiatan Pelaksanaan Koordinasi, Pemantauan dan Evaluasi Pembentukan Kewirausahaan Baru Pada Kota Administrasi Jakarta Pusat berupa Jumlah laporan koordinasi, pemantauan dan evaluasi pembentukan kewirausahaan baru pada Kota Administrasi Jakarta Pusat sebanyak 2 Jumlah laporan
6) Terlaksananya kegiatan Pelaksanaan Koordinasi, Pemantauan dan Evaluasi Penataan Kawasan di Kota Administrasi Jakarta Pusat berupa Jumlah laporan Koordinasi, pemantauan dan Evaluasi Penataan Kawasan di Kota Administrasi Jakarta Pusat sebanyak 3 laporan
7) Terlaksananya kegiatan Pelaksanaan Koordinasi, Pemantauan dan Pengendalian dan Evaluasi Penanggulangan Kemiskinan di Kota Administrasi Jakarta Pusat berupa Jumlah Laporan Koordinasi, Pemantauan dan Pengendalian dan Evaluasi Penanggulangan Kemiskinan di Kota Administrasi Jakarta Pusat sebanyak 1 Laporan
8) Terlaksananya kegiatan Pengurusan perkara di pengadilan tingkat Kota Administrasi Jakarta Pusat berupa jumlah perkara

yang ditangani kota administrasi sebanyak 10 perkara dengan laporan sidang penanganan perkara sebanyak 10 laporan

9) Terlaksananya kegiatan Peningkatan dan Pembinaan Kota Peduli Hak Asasi Manusia (HAM) Kota Administrasi Jakarta Pusat berupa Jumlah Pelaksanaan Peningkatan dan Pembinaan Kota Peduli Hak Asasi Manusia (HAM) sebanyak 1 Kali dengan peserta sebanyak 100 orang

10) Terlaksananya kegiatan Peningkatan Kapasitas Lembaga Kemasyarakatan Kota Administrasi Jakarta Pusat berupa Jumlah Lembaga Kemasyarakatan yang terbina sebanyak 150 Lembaga Kemasyarakatan

11) Terlaksananya kegiatan Peningkatan Kesadaran Hukum dan Hak Asasi Manusia tingkat Kota Administrasi Jakarta Pusat berupa Jumlah Pelaksanaan Peningkatan Kesadaran Hukum dan Hak Asasi Manusia Tingkat Kota Administrasi Jakarta Pusat sebanyak 15 kali dengan pesertasebanyak 450 orang

p. Program Peningkatan pengembangan Kewilayahan Kota Administrasi Jakarta Pusat

1) Terlaksananya kegiatan Rehab Berat Kantor Lurah pada Kelurahan Kemayoran sebanyak 1 Gedung

2) Terlaksananya kegiatan Perencanaan Rehab Total Kantor Lurah pada Kelurahan Gelora sebanyak 1 Dokumen, Kelurahan Kebon Kacang sebanyak 1 Dokumen dan Kelurahan Utan Panjang sebanyak 1 Dokumen

3) Terlaksananya kegiatan Pemberdayaan Masyarakat Melalui Gerakan Pemberdayaan dan Kesejahteraan Keluarga (PKK) Tingkat Kecamatan di 8 Kecamatan

4) Terlaksananya kegiatan Pemberdayaan Masyarakat Melalui Gerakan Pemberdayaan dan Kesejahteraan Keluarga (PKK) Tingkat Kelurahan di 44 Kelurahan

5) Terlaksananya kegiatan Penyelenggaraan Ketertiban Umum Tingkat Kecamatan di 8 Kecamatan

6) Terlaksananya kegiatan Penyelenggaraan Ketertiban Umum Tingkat Kelurahan di 44 Kelurahan
7) Terlaksananya kegiatan Penanganan Prasarana Sarana Umum (PPSU) tingkat Kelurahan di 44 Kelurahan
8) Terlaksananya kegiatan Pelaksanaan Pos Pelayanan Terpadu (Posyandu) tingkat Kelurahan di 44 Kelurahan
9) Terlaksananya kegiatan Pengendalian Penyakit Demam Berdarah Dengue (DBD) dan Chikungunya Melalui Pengerahan Juru Pemantau Jentik (Jumantik) di 44 Kelurahan
10) Terlaksananya kegiatan Pengelolaan Ruang Interaksi Warga di Kelurahan di 31 Kelurahan

q. Program Peningkatan penyelenggaraan Kota Administrasi Jakarta Utara

1) Terlaksananya kegiatan Pelaksanaan Kegiatan Keagamaan Tingkat Kota/Kabupaten berupa Jumlah Kegiatan Keagamaan Tingkat Kota Adm Jakarta Utara sebanyak 10 Kegiatan dengan peserta sebanyak 2.040 Orang
2) Terlaksananya kegiatan Pelaksanaan Koordinasi, Pemantauan dan Evaluasi BOP dan BOS di Kota Administrasi Jakarta Utara berupa Laporan Pelaksanaan Koordinasi, Pemantauan dan Evaluasi sebanyak 3 Laporan
3) Terlaksananya kegiatan Pelaksanaan Koordinasi, Pemantauan dan Evaluasi Kartu Jakarta Pintar Plus Kota Administrasi Jakarta Utara berupa Laporan Pelaksanaan Koordinasi, Pemantauan dan Evaluasi sebanyak 4 Laporan
4) Terlaksananya kegiatan Pelaksanaan Koordinasi, Pemantauan dan Evaluasi Kota Layak Anak di Kota Administrasi Jakarta Utara berupa Laporan sebanyak 2 Laporan
5) Terlaksananya kegiatan Pelaksanaan Koordinasi, Pemantauan dan Evaluasi Kota Sehat di Kota Administrasi Jakarta Utara berupa Laporan Pelaksanaan Koordinasi, Pemantauan dan Evaluasi sebanyak 3 Laporan
6) Terlaksananya kegiatan Pelaksanaan Koordinasi, Pemantauan dan Evaluasi Pembentukan Kewirausahaan Baru Pada

Kota/Kabupaten Jakarta Utara berupa Laporan Koordinasi, Pemantauan dan Evaluasi sebanyak 12 Laporan

7) Terlaksananya kegiatan Pelaksanaan Koordinasi, Pemantauan dan Evaluasi Penanggulangan Kemiskinan di Kota Administrasi Jakarta Utara berupa Laporan Pelaksanaan Koordinasi, Pemantauan dan Evaluasi sebanyak 3 Laporan

r. Program Peningkatan pengembangan Kewilayahan Kota Administrasi Jakarta Utara

1) Terlaksananya kegiatan Lanjutan Rehab Total Kantor Camat pada Kecamatan Penjaringan sebanyak 1 Gedung dan Kecamatan Tanjung Priok sebanyak 1 Gedung
2) Terlaksananya kegiatan Perencanaan Rehab Berat Rumah Dinas Camat pada Kecamatan Kelapa Gading sebanyak 1 Dokumen
3) Terlaksananya kegiatan Perencanaan Rehab Total Kantor Camat pada Kecamatan Koja sebanyak 1 Dokumen
4) Terlaksananya kegiatan Perencanaan Rehab Berat Rumah Dinas Lurah pada Kelurahan sebanyak 1 Dokumen
5) Terlaksananya kegiatan Perencanaan Rehab Total Kantor Lurah pada Kelurahan Kebon Bawang sebanyak 1 Dokumen, Kelurahan Lagoa sebanyak 1 Dokumen dan Kelurahan Rawa Badak Utara sebanyak 1 Dokumen
6) Terlaksananya kegiatan Pemberdayaan Masyarakat Melalui Gerakan Pemberdayaan dan Kesejahteraan Keluarga (PKK) Tingkat Kecamatan di 6 Kecamatan
7) Terlaksananya kegiatan Pemberdayaan Masyarakat Melalui Gerakan Pemberdayaan dan Kesejahteraan Keluarga (PKK) Tingkat Kelurahan di 31 Kelurahan

s. Program Peningkatan penyelenggaraan Kota Administrasi Jakarta Timur

1) Terlaksananya kegiatan Pelaksanaan Kegiatan Keagamaan Tingkat Kota/Kabupaten berupa Kegiatan Keagamaan Tingkat Kota Adm Jakaarta Timur sebanyak 2 kegiatan dengan peserta sebanyak 300 orang

2) Terlaksananya kegiatan Pelaksanaan Koordinasi, Pemantauan dan Evaluasi BOP dan BOS di Kota Administrasi Jakarta Timur berupa Laporan Koordinasi, Pemantauan dan Evaluasi sebanyak 3 Laporan
3) Terlaksananya kegiatan Pelaksanaan Koordinasi, Pemantauan dan Evaluasi Kartu Jakarta Pintar Plus Kota Administrasi Jakarta Timur berupa Laporan Koordinasi, Pemantauan dan Evaluasi sebanyak 3 Laporan
4) Terlaksananya kegiatan Pelaksanaan Koordinasi, Pemantauan dan Evaluasi Kota Layak Anak di Kota Administrasi Jakarta Timur berupa Laporan Koordinasi, Pemantauan dan Evaluasi sebanyak 3 Laporan pemantauan dan Evaluasi Kota Sehat di Kota Administrasi Jakarta Timur berupa Laporan Koordinasi, Pemantauan dan Evaluasi sebanyak 12 Laporan
5) Terlaksananya kegiatan Pelaksanaan Koordinasi, Pemantauan dan Evaluasi Pembentukan Kewirausahaan Baru Pada Kota Administrasi Jakarta Timur berupa Laporan Koordinasi, Pemantauan dan Evaluasi sebanyak 11 Laporan
6) Terlaksananya kegiatan Pelaksanaan Koordinasi, Pemantauan dan Evaluasi Penanggulangan Kemiskinan di Kota Administrasi Jakarta Timur berupa Laporan Koordinasi, Pemantauan dan Evaluasi sebanyak 7 Laporan
7) Terlaksananya kegiatan Pelaksanaan Koordinasi, Pemantauan dan Evaluasi Penataan Kawasan di Kota Administrasi Jakarta Timur berupa Laporan Koordinasi, Pemantauan dan Evaluasi sebanyak 5 Laporan
8) Terlaksananya kegiatan Pembinaan dan Evaluasi Kecamatan dan Kelurahan berupa Kecamatan yang terbina sebanyak 10 Kecamatan dan Kelurahan yang terbina sebanyak 65 Kelurahan
9) Terlaksananya kegiatan Pengurusan Perkara di Pengadilan Tingkat Kota berupa Jumlah Perkara yang ditangani sebanyak 10 Perkara dengan Laporan Sidang Penanganan Perkara sebanyak 10 Laporan

t. **Program Peningkatan pengembangan Kewilayahan Kota Administrasi Jakarta Timur**

1) Terlaksananya kegiatan Lanjutan Rehab Total Kantor Lurah pada Kelurahan Jatinegara sebanyak 1 Gedung
2) Terlaksananya kegiatan Perencanaan Pembangunan Kantor Lurah pada Kelurahan Kramat Jati sebanyak 1 Dokumen
3) Terlaksananya kegiatan Rehab Sedang Kantor Lurah pada Kelurahan Halim Perdanakusuma sebanyak 1 Gedung, dan Kelurahan Pondok Kelapa sebanyak 1 Gedung
4) Terlaksananya kegiatan Rehab Total Kantor Lurah pada Kelurahan Kelapa Dua Wetan sebanyak 1 Gedung, Kelurahan Pulogadung sebanyak 1 Gedung, dan Kelurahan Pulogebang sebanyak 1 Gedung
5) Terlaksananya kegiatan Pemberdayaan Masyarakat Melalui Gerakan Pemberdayaan dan Kesejahteraan Keluarga (PKK) Tingkat Kecamatan di 10 Kecamatan
6) Terlaksananya kegiatan Pemberdayaan Masyarakat Melalui Gerakan Pemberdayaan dan Kesejahteraan Keluarga (PKK) Tingkat Kelurahan di 65 Kelurahan
7) Terlaksananya kegiatan Penyelenggaraan Ketertiban Umum Tingkat Kecamatan di 10 Kecamatan
8) Terlaksananya kegiatan Penyelenggaraan Ketertiban Umum Tingkat Kelurahan di 65 Kelurahan
9) Terlaksananya kegiatan Penanganan Prasarana Sarana Umum (PPSU) tingkat Kelurahan di 65 Kelurahan
10) Terlaksananya kegiatan Pelaksanaan Pos Pelayanan Terpadu (Posyandu) tingkat Kelurahan di 65 Kelurahan

u. **Program Peningkatan penyelenggaraan Kota Administrasi Jakarta Barat**

1) Terlaksananya kegiatan Pelaksanaan Kegiatan Keagamaan Tingkat Kota Adm. Jakarta Barat berupa Kegiatan Keagamaan

Tingkat Kota Administrasi Jakarta Barat sebanyak 13 Kegiatan dengan peserta sebanyak 8.100 Orang

2) Terlaksananya kegiatan Pelaksanaan Koordinasi, Pemantauan dan Evaluasi BOP dan BOS di Kota Adm. Jakarta Barat berupa laporan koordinasi, pemantauan dan evaluasi sebanyak 4 Laporan
3) Terlaksananya kegiatan Pelaksanaan Koordinasi, Pemantauan dan Evaluasi Kota Layak Anak di Kota Administrasii Jakarta Barat berupa Laporan Koordinasi, Pemantauan dan Evaluasi sebanyak 3 Laporan
4) Terlaksananya kegiatan Pelaksanaan Koordinasi, Pemantauan dan Evaluasi Kota Sehat di Kota Administrasi Jakarta Barat berupa Laporan Koordinasi, Pemantauan dan Evaluasi sebanyak 3 Laporan
5) Terlaksananya kegiatan Pelaksanaan Koordinasi, Pemantauan dan Evaluasi Penanggulangan Kemiskinan di Kota Adm. Jakarta Barat berupa Laporan Pelaksanaan Koordinasi Pemantauan dan Evaluasi sebanyak 10 Laporan
6) Terlaksananya kegiatan Pelaksanaan Koordinasi, Pemantauan dan Evaluasi Penataan Kawasan di Kota Administrasi Jakarta Barat berupa Laporan Koordinasi, Pemantauan dan Evaluasi sebanyak 16 Laporan
7) Terlaksananya kegiatan Pembinaan dan Evaluasi Kecamatan dan Kelurahan Kota Adm. Jakarta Barat berupa Kecamatan yang terbina sebanyak 8 Kecamatan dan Kelurahan yang terbina sebanyak 56 Kelurahan

v. Program Peningkatan pengembangan Kewilayahan Kota Administrasi Jakarta Barat

1) Terlaksananya kegiatan Pembangunan Kantor Lurah pada Kelurahan Jembatan Besi sebanyak 1 Gedung, dan Kelurahan Jembatan Lima berupa sebanyak 1 Gedung

2) Terlaksananya kegiatan Perencanaan Pembangunan Kantor Lurah pada Kelurahan Jembatan Besi sebanyak 1 Dokumen, dan Kelurahan Jembatan Lima sebanyak 1 Dokumen

3) Terlaksananya kegiatan Perencanaan Rehab Total Rumah Dinas Lurah pada Kelurahan Cengkareng Barat sebanyak 1 Dokumen, Kelurahan Cengkareng Timur sebanyak 1 Dokumen, Kelurahan Jati Pulo sebanyak 1 Dokumen, Kelurahan Kapuk sebanyak 1 Dokumen, Kelurahan Kedaung Kaliangke sebanyak 1 Dokumen, Kelurahan Kota Bambu Utara sebanyak 1 Dokumen, Kelurahan Palmerah sebanyak 1 Dokumen, Kelurahan Tanjung Duren Selatan sebanyak 1 Dokumen dan Kelurahan Wijaya Kusuma sebanyak 1 Dokumen

4) Terlaksananya kegiatan Pemberdayaan Masyarakat Melalui Gerakan Pemberdayaan dan Kesejahteraan Keluarga (PKK) Tingkat Kecamatan di 8 Kecamatan

5) Terlaksananya kegiatan Pemberdayaan Masyarakat Melalui Gerakan Pemberdayaan dan Kesejahteraan Keluarga (PKK) Tingkat Kelurahan di 56 Kelurahan

w. Program peningkatan penyelengaraan Kota Administrasi Jakarta Selatan

1) Terlaksananya kegiatan Pelaksanaan Kegiatan Keagamaan Tingkat Kota Adm Jakarta Selatan berupa Kegiatan Keagamaan Tingkat Kota/Kabupaten yang terlaksanan sebanyak 24 Kegiatan dengan peserta sebanyak 1999 Orang

2) Terlaksananya kegiatan Pelaksanaan Koordinasi, Pemantauan dan Evaluasi BOP dan BOS di Kota Administrasi Jakarta Selatan berupa Laporan Koordinasi, Pemantauan dan Evaluasi sebanyak 2 Laporan

3) Terlaksananya kegiatan Pelaksanaan Koordinasi, Pemantauan dan Evaluasi Kartu Jakarta Pintar Plus Kota Administrasi Jakarta Selatan berupa Laporan Koordinasi, Pemantauan dan Evaluasi sebanyak 3 Laporan

4) Terlaksananya kegiatan Pelaksanaan Koordinasi, Pemantauan dan Evaluasi Penanggulangan Kemiskinan di Kota Administrasi Jakarta Selatan berupa Laporan Koordinasi, Pemantauan dan Evaluasi sebanyak 3 Laporan
5) Terlaksananya kegiatan Pelaksanaan Koordinasi, Pemantauan dan Evaluasi Penataan Kawasan di Kota berupa Laporan Koordinasi, Pemantauan dan Evaluasi sebanyak 4 Laporan
6) Terlaksananya kegiatan Pengurusan Perkara di Pengadilan Tingkat Kota Administrasi Jakarta Selatan berupa Jumlah Perkara yang ditangani sebanyak 25 Perkara dengan Jumlah Laporan Sidang Penanganan Perkara sebanyak 192 Laporan
7) Terlaksananya kegiatan Peningkatan dan Pembinaan Kota Peduli Hak Asasi Manusia (HAM) berupa Pelaksanaan Peningkatan dan Pembinaan Kota Peduli Hak Asasi Manusia (HAM) sebanyak 3 Kali dengan peserta sebanyak 120 Orang

x. Program Peningkatan pengembangan Kewilayahan Kota Administrasi Jakarta Selatan

1) Terlaksananya kegiatan Pembangunan Gedung Kantor Lurah pada Kelurahan Karet sebanyak 1 Gedung
2) Terlaksananya kegiatan Rehab Sedang Gedung Kantor Camat pada Kecamatan Tebet sebanyak 1 Gedung
3) Terlaksananya kegiatan Rehab Total Gedung Kantor Lurah pada Kelurahan Cilandak Timur sebanyak 1 Gedung
4) Terlaksananya kegiatan Rehab Total Rumah Dinas Lurah pada Kelurahan Bangka sebanyak 1 Gedung dan Kelurahan Pela Mampang sebanyak 1 Gedung
5) Terlaksananya kegiatan Pemberdayaan Masyarakat Melalui Gerakan Pemberdayaan dan Kesejahteraan Keluarga (PKK) Tingkat Kecamatan di 10 Kecamatan
6) Terlaksananya kegiatan Pemberdayaan Masyarakat Melalui Gerakan Pemberdayaan dan Kesejahteraan Keluarga (PKK) Tingkat Kelurahan di 65 Kelurahan

7) Terlaksananya kegiatan Penyelenggaraan Ketertiban Umum Tingkat Kecamatan di 10 Kecamatan
8) Terlaksananya kegiatan Penyelenggaraan Ketertiban Umum Tingkat Kelurahan di 65 Kelurahan
9) Terlaksananya kegiatan Penanganan Prasarana Sarana Umum (PPSU) tingkat Kelurahan di 65 Kelurahan
10) Terlaksananya kegiatan Pelaksanaan Pos Pelayanan Terpadu (Posyandu) tingkat Kelurahan di 65 Kelurahan
11) Terlaksananya kegiatan Pengendalian Penyakit Demam Berdarah Dengue (DBD) dan Chikungunya Melalui Pengerahan Juru Pemantau Jentik (Jumantik) di 65 Kelurahan
12) Terlaksananya kegiatan Pengelolaan Ruang Interaksi Warga di Kelurahan di 37 Kelurahan

y. Program Peningkatan Kualitas Pelayanan Terpadu Satu Pintu

1) Terlaksananya kegiatan Pengembangan Sistem Teknologi Informasi Pelayanan Publik berupa pengembangan sistem pelayanan perizinan dan non perizinan serta pengadaan perangkat lunak dan beberapa kelengkapan lainnya sebanyak 15 unit.
2) Terlaksananya kegiatan Penyediaan Jasa dan Peralatan Pendukung Penelitian Teknis berupa tenaga juru ukur, penunjang juru ukur, pengolah data perizinan bidang ketataruangan sebanyak 350 orang, pengadaan alat ukur sebanyak 30 unit, dan pemeliharaan alat ukur sebanyak 1 kali.
3) Terlaksananya kegiatan Penelitian dan Uji Fisik Terhadap Permohonan Perizinan dan Non Perizinan berupa perekrutan tenaga arsitek bangunan dan building inspektur sebanyak 32 orang dan Tenaga Ahli Tim Ahli Bangunan (TABG) sebanyak 60 orang.
4) Terlaksananya kegiatan Penyediaan Jasa Petugas Customer Relation Officer sebanyak 300 orang.
5) Terlaksananya kegiatan Pengelolaan Call Center berupa perekrutan tenaga PJLP Petugas Call Center sebanyak 28

orang dan sewa sistem call center DPMPTSP 1500164 sebanyak 1 unit.

6) Terlaksananya kegiatan Peningkatan Pelayanan Administrasi Perizinan dan Non Perizinan (AJIB) berupa jumlah personil AJIB yang direkrut sebanyak 200 orang.
7) Terlaksananya kegiatan Pengembangan Pelayanan Perizinan dan Non Perizinan berupa pelaksanaan FGD sebanyak 6 kali dan pengadaan tenaga ahli penerapan ISO sebanyak 2 orang.
8) Terlaksananya kegiatan Penyelenggaraan Pelayanan Terpadu Keliling UPPTSP di wilayah Kepulauan Seribu.
9) Terlaksananya kegiatan Pelaksanaan Komunikasi Masyarakat Secara Terpadu berupa penyiaran informasi melalui media radio sebanyak 60 dan media elektronik sebanyak 5 kali.
10) Terlaksananya kegiatan Pengelolaan Pengaduan/Keluhan Atas Penyelenggaraan Pelayanan Perizinan dan Non Perizinan berupa tenaga ahli/instruktur/nara sumber sebanyak 36 kali.

z. Program Pembinaan Pengelolaan dan Penatausahaan Aset Daerah

1) Terlaksananya kegiatan Pengasuransian Gedung/Bangunan Pemerintah Provinsi DKI Jakarta sebanyak 737 unit.
2) Terlaksananya kegiatan Pengasuransian Aset Bergerak (KDO) Pemerintah Provinsi DKI Jakarta sebanyak 1.288 unit.
3) Terlaksananya kegiatan Pengembangan Sistem Penatausahaan Aset Terintegrasi berupa terbangunnya sebanyak 10 sistem/sub sistem.
4) Terlaksananya kegiatan Penilaian Barang Milik Daerah sebanyak 861 unit KDO.
5) Terlaksananya kegiatan Penilaian Barang Milik Daerah berupa barang inventaris yang dinilai sebanyak 14.393 unit.
6) Terlaksananya kegiatan Rekonsiliasi dan Inventarisasi Aset Daerah yang dilakukan oleh 733 SKPD/UKPD.
7) Terlaksananya kegiatan Sertifikasi Aset Tanah Milik Pemerintah Provinsi DKI Jakarta sebanyak 90 bidang tanah.

8) Terlaksananya kegiatan Digitalisasi Aset Daerah berupa %tase data aset terdigitalisasi sebanyak 60 %.
9) Terlaksananya kegiatan Penghapusan Barang Tidak Bergerak Milik Pemerintah Provinsi DKI Jakarta sebanyak 195 unit.
10) Terlaksananya kegiatan Penghapusan Barang Bergerak Milik Pemerintah Provinsi DKI Jakarta berupa jumlah KDO yang dihapus sebanyak 790 unit
11) Terlaksananya kegiatan Penghapusan Aset Tetap selain tanah, bangunan dan KDO di Wilayah Kota Administrasi Jakarta Pusat (24 buah) dan Wilayah Kabupaten Administrasi Kepulauan Seribu (10 SKPD).

aa. Program Pemanfaatan Aset Daerah

1) Terlaksananya kegiatan Peningkatan Kerjasama Pemanfaatan Aset sebanyak 33 perjanjian kerjasama.
2) Terlaksananya kegiatan Peningkatan Penagihan Piutang Aset yang Dikerjasamakan sebanyak 8 perjanjian kerjasama.

bb. Program Pengelolaan dan Pelayanan Pajak Daerah

1) Terlaksananya kegiatan Pengadaan Infrastruktur Penunjang Sistem Aplikasi Pelayanan Pajak Daerah berupa jumlah pengadaan ATS Oracle Database 12, ATS Oracle Spatial & Graph, ATS RAC, ATS In-memory dan ATS LDAP sebanyak 5 jenis, Server Pengolah Peta Konsolidasi PBB dan Jakarta Satu sebanyak 2 unit, Server UPPRD sebanyak 43 unit, serta Smart Storage dengan Kemampuan Predictive Analytics sebanyak 1 unit.
2) Terlaksananya kegiatan Pembangunan Gedung UPPRD Cilandak sebanyak1 gedung.
3) Terlaksananya kegiatan Lanjutan Pembangunan Gedung UPPRD Cengkareng (1 gedung), UPPRD Palmerah (1 gedung), dan UPPRD Duren Sawit (1 gedung).
4) Terlaksananya kegiatan Perencanaan Pembangunan Gedung UPPRD Jatinegara, Makasar, dan Kebon Jeruk.

5) Terlaksananya kegiatan Perbaikan Gedung Samsat sebanyak 4 gedung.
6) Terlaksananya kegiatan Penyampaian Informasi terkait kewajiban perpajakan selama 12 bulan.
7) Terlaksananya kegiatan Sertifikasi ISO Pelayanan Pajak berupa 43 unit kerja yang memperoleh ISO.
8) Terlaksananya kegiatan Pengembangan dan Pemeliharaan Sistem Aplikasi Pelayanan Pajak Daerah sebanyak 21 sistem.

cc. Program Pembinaan dan pengembangan pengelolaan keuangan daerah

1) Terlaksananya kegiatan Penataan dan Pengembangan Perangkat TIK Pendukung Sistem Informasi Pengelolaan Keuangan Daerah berupa pengadaan komputer Mainframe/Server sebanyak 3 unit dan penyediaan jaringan teknologi informasi sebanyak 3 unit.
2) Terlaksananya kegiatan Pengelolaan Data dan Informasi Keuangan Daerah berupa tersedianya 4 aplikasi Sistem Informasi Pengelolaan Data Informasi Keuangan Daerah (Proyeksi APBD, RBA BLUD, PPH, dan eBudgeting).
3) Terlaksananya kegiatan Pengembangan Sistem Informasi Belanja Pejabat Pengelola Keuangan Daerah (PPKD) berupa tersedianya aplikasi sistem informasi Belanja Pejabat Pengelola Keuangan Daerah (eHibahbansos dan eBankeu).
4) Terlaksananya kegiatan Pengembangan Sistem Informasi Penyusunan Laporan Pertanggungjawaban Keuangan Daerah berupa tersedianya 1 aplikasi.
5) Terlaksananya kegiatan Pengembangan dan Pendampingan Sistem Pemotongan Pencatatan dan Pelaporan Pajak Secara Online dan Realtime berupa 1 laporan FGD.
6) Terlaksananya kegiatan Pendampingan Implementasi Sistem Informasi Manajemen Pendapatan Daerah berupa sosialisasi sebanyak 2 kegiatan.
7) Terlaksananya kegiatan Kajian Kebijakan Pembiayaan Daerah berupa tersusunnya 1 dokumen.

8) Terlaksananya kegiatan Peningkatan Kapabilitas Pengelolaan Keuangan Dalam Rangka Implementasi Peraturan Bidang Keuangan berupa pelaksanaan sosialisasi dan bimtek kepada SKPD/UKPD.

dd. Program Peningkatan Kualitas Pengadaan Barang/Jasa

1) Terlaksananya kegiatan Implementasi Sistem Informasi Pengadaan Barang/Jasa berupa tersedianya sms masking sebanyak 48.000 kali, pengadaan perangkat lunak sebanyak 2 buah, dan tersedianya jaringan teknologi informasi sebanyak 1 unit.
2) Terlaksananya kegiatan Pembuatan Aplikasi Jabfung Pengelola Barang/Jasa sebanyak 1 aplikasi.
3) Terlaksananya kegiatan Pelaksanaan BIMTEK Penerapan Aplikasi Pengadaan Barang/Jasa sebanyak 15 kegiatan.
4) Terlaksananya kegiatan Pelaksanaan FGD Permasalahan Barang/Jasa sebanyak 6 kegiatan.
5) Terlaksananya kegiatan Pembinaan dan Pengembangan SDM pengelola Pengadaan Barang/Jasa yang diikuti sebanyak 1.600 orang.
6) Terlaksananya kegiatan Penyediaan Tenaga Ahli/Nara Sumber Dalam Proses Pengadaan Barang/Jasa selama 200 jam.
7) Terlaksananya kegiatan Penyusunan Pedoman dan Standar Pelaksanaan Pengadaan Barang/Jasa berupa tersusunnya sebanyak 7 SOP.
8) Terlaksananya kegiatan Sosialisasi dan Publikasi Peraturan Pengadaan Barang/Jasa sebanyak 12 kegiatan.

ee. Program Peningkatan Pengawasan penyelenggaraan Pemerintahan Daerah

1) Terlaksananya kegiatan Pelaksanaan Survei Penilaian Integritas berupa jumlah laporan hasil survei penilaian integritas sebanyak 1 laporan
2) Terlaksananya kegiatan Pelaksanaan Unit Pemberantasan Pungutan Liar berupa pelaksanaan unit pemberantasan

pungutan liar di Provinsi, 5 Wilayah Kota dan 1 Kabupaten masing-masing sebanyak 12 Laporan

3) Terlaksananya kegiatan Pemantauan Tindak Lanjut Hasil Pengawasan Eksternal berupa jumlah laporan hasil pemantauan tindak lanjut hasil pengawasan eksternal sebanyak 12 laporan

4) Terlaksananya kegiatan Pembinaan SKPD/UKPD serta Pengawasan Kinerja, Tugas Fungsi, Pengelolaan Sumber Daya dan Program Strategis Pemerintah Provinsi DKI Jakarta berupa jumlah laporan hasil pengawasan yang terbit sebanyak 125 Laporan dengan laporan hasil pemeriksaan kasus/ telahaan kasus yang terbit sebanyak 57 laporan di tingkat Provinsi, 5 Wilayah Kota dan 1 Kabupaten

5) Terlaksananya kegiatan Pendidikan dan Pelatihan Pembekalan Jabatan Fungsional PPUPD berupa jumlah pegawai yang mengikuti Pendidikan dan Pelatihan Pembekalan Jabatan Fungsional PPUPD sebanyak 14 orang

6) Terlaksananya kegiatan Pendidikan dan Pelatihan Sertifikasi Jabatan Fungsional Auditor berupa jumlah pegawai yang mengikuti Pendidikan dan Pelatihan Sertifikasi Jabatan Fungsional Auditor sebanyak 8 orang

7) Terlaksananya kegiatan Pendidikan dan Pelatihan Teknis Substantif Pengawasan berupa jumlah pegawai yang mengikuti pendidikan dan pelatihan teknis substantif pengawasan sebanyak 254 orang, Diklat Audit Intern Berbasis Risiko oleh BPKP sebanyak 25 orang, Diklat Sertifikasi Pengadaan Barang dan Jasa sebanyak 25 orang, Assessment Seleksi Jabatan Auditor Muda sebanyak 5 orang, Diklat Pemeriksanaan Kinerja oleh BPK RI sebanyak 30 orang, Diklat SCB Share Design (Vision, Mission, Values Internalization) Batch 2 sebanyak 50 orang dan Batch 3 sebanyak 44 orang, Diklat Probity Audit sebanyak 20 orang, Diklat Audit Investigatif sebanyak 25 orang, Diklat Reviu LKPD sebanyak 25 orang, dan Diklat Penilaian AK Auditor sebanyak 5 orang

ff. Program Penataan Kelembagaan, Ketatalaksanaan dan Jabatan Aparatur

1) Terlaksananya kegiatan Kajian Formasi Jabatan di Lingkungan Provinsi Daerah Khusus Ibukota Jakarta sebanyak 1 Laporan
2) Terlaksananya kegiatan Monitoring dan Evaluasi Capaian Reformasi Birokrasi sebanyak 12 kali pada 8 SKPD/UKPD
3) Terlaksananya kegiatan Pembangunan Zona Integritas Menuju Wilayah Bebas dari Korupsi dan Wilayah Birokrasi Bersih dan Melayani pada SKPD/UKPD berupa Jumlah UKPD yang menjadi target pembinaan Zona Integritas sebanyak 15 UKPD (8 UKPD dan 7 UKPD)
4) Terlaksananya kegiatan Peningkatan Pemahaman Penyusunan Analisa Jabatan, Analisa Beban Kerja dan Evaluasi Jabatan bagi SKPD/UKPD Provinsi DKI Jakarta sebanyak 42 SKPD/UKPD dengan peserta sebanyak 225 orang
5) Terlaksananya kegiatan Penyelarasan, Sinkronisasi dan Harmonisasi Ketatalaksanaan berupa jumlah produk hukum terkait ketatalaksanaan sebanyak 2 Produk Hukum, penataan jabatan aparatur sebanyak 9 Produk Hukum dan kelembagaan sebanyak 9 produk hukum yang selaras, sinkron dan harmonis
6) Terlaksananya kegiatan Penyusunan Laporan Kinerja Instansi Pemerintah Provinsi DKI Jakarta TA 2018 sebanyak 1 Laporan dan Laporan Kinerja Instansi Pemerintah Sekretariat Daerah Provinsi DKI Jakarta TA 2018 sebanyak 1 Laporan
7) Terlaksananya kegiatan Penyusunan Masterplan Organisasi Pemerintah Provinsi Daerah Khusus Ibukota Jakarta sebanyak 1 dokumen
8) Terlaksananya kegiatan Penyusunan Road Map Reformasi Birokrasi Tahun 2019 - 2024 yang tersusun sebanyak 1 dokumen

gg. Program Penataan dan Penyusunan Peraturan Perundang-undangan

1) Terlaksananya kegiatan Evaluasi Produk Hukum Daerah berupa Jumlah Produk Hukum Daerah yang dievaluasi sebanyak 10 Produk Hukum
2) Terlaksananya kegiatan Harmonisasi Produk Hukum Daerah berupa Jumlah Produk Hukum yang diharmonisasikan dan diundangkan sebanyak 80 Produk Hukum

hh. Program Peningkatan Bantuan & Kesadaran Hukum dan Hak Asasi Manusiaserta Penanganan Perkara

1) Terlaksananya kegiatan Pengurusan Perkara di Pengadilan berupa Jumlah perkara di Pengadilan yang ditangani sebanyak 30 Perkara
2) Terlaksananya kegiatan Pembinaan Kelompok Kadarkum bagi Organisasi Wanita dan Karang Taruna berupa Jumlah kelompok Kadarkum dari organisasi wanita dan Karang Taruna yang dibina sebanyak 78 Kelompok Kadarkum
3) Terlaksananya kegiatan Penyuluhan Hukum bagi Anggota PKK berupa Jumlah peserta pelaksanaan penyuluhan hukum bagi Anggota PKK sebanyak 200 orang
4) Terlaksananya kegiatan Pendampingan Penyelesaian Permasalahan Hukum berupa %tase pendampingan Penyelesaian Permasalahan Hukum yang terlaksana sebanyak 100 % atau 5 kali Pendampingan
5) Terlaksananya kegiatan Penginformasian Lembaran daerah (LD) dan Berita Daerah (BD) berupa Jumlah Buku LD dan BD yang dicetak sebanyak 990 Buku
6) Terlaksananya kegiatan Pengelolaan dan Updating Website JDIH berupa Jumlah produk hukum daerah yang dipublikasikan sebanyak 169 Produk Hukum
7) Terlaksananya kegiatan Pembentukan Kelurahan Sadar Hukum berupa Jumlah Kelurahan yang ditetapkan sebagai Kelurahan Sadar Hukum sebanyak 34 Kelurahan

ii. **Program pengembangan TIK (Teknologi Informasi dan Komunikasi)**

1) Terlaksananya kegiatan Pembangunan, Pengembangan dan Pengelolaan Aplikasi Bidang Pemerintahan berupa Pengembangan Sistem Absensi, Pengembangan Aplikasi Sistem Kepegawaian Tahap 1 dan Tahap 2, Pengembangan Aplikasi e-Office Tahap 1 dan Tahap 2 serta Dukungan Teknis Operasional Sistem Informasi Bidang Pemerintahan
2) Terlaksananya kegiatan Pembangunan, Pengembangan dan Pengelolaan Aplikasi Bidang Keuangan berupa Pengembangan Sistem Pengembangan Kewirausahaan Terpadu dan Dukungan Teknis Operasional Sistem Informasi Bidang Keuangan
3) Terlaksananya kegiatan Pemeliharaan Prasarana dan Sarana Telekomunikasi Intra Pemerintah Daerah berupa 267 unit pesawat telepon analog, 48 unit perangkat PABX, 29 unit pemancar radio komunikasi (TETRA Base Station), dan 13 lokasi lahan private (swasta) yang dibayarkan untuk operasional pemancar radio komunikasi (TETRA Base Station)
4) Terlaksananya kegiatan Penataan, Pengembangan dan Pengelolaan Disaster Recovery Center (DRC) berupa Sewa DRC beserta Fasilitas Pendukung untuk mendukung ketersediaan data pada layanan eGovernment Pemprov DKI Jakarta
5) Terlaksananya kegiatan Penataan, Pengembangan dan Pengelolaan Metropolitan Area Network berupa beroperasionalnya jaringan komunikasi untuk mendukung pelayanan masyarakat yang tersebar di wilayah Provinsi DKI Jakarta dengan Gedung Balaikota DKI Jakarta. Serta mendukung aplikasi yang digunakan di dalam jaringan komunikasi baik koneksi secara intranet maupun internet sebanyak 977 Titik

4) Kota Lestari

Melalui Misi 4: Menjadikan Jakarta kota yang lestari, dengan pembangunan dan tata kehidupan yang memperkuat daya dukung lingkungan dan sosial. Pada tahun 2019 telah dilaksanakan program dan kegiatan sebagai berikut:

a. Program Pengendalian Pencemaran dan Perusakan Lingkungan Hidup

1) Terlaksananya Uji Emisi Kendaraan Bermotor sebanyak 20.000 kendaraan, serta pembinaan Bengkel Pelaksana Uji Emisi (BPUE);
2) Terlaksananya Evaluasi Kualitas Udara Perkotaan (EKUP) di Jakarta Pusat, Jakarta Utara, Jakarta Barat, Jakarta Selatan dan Jakarta Timur meliputi uji emisi kendaraan bermotor, roadside monitoring, dan traffic counting;
3) Terlaksananya Pemantauan Kualitas Lingkungan Udara di Jakarta pada saat pelaksanaan Hari Bebas Kendaraan Bermotor (HBKB) sebanyak 12 kali di Jakarta Pusat, 9 kali di Jakarta Utara, 9 kali di Jakarta Barat, 24 kali di Jakarta Selatan, dan 9 kali di Jakarta Timur;
4) Terlaksananya Pemantauan Kualitas Udara dan Tingkat Kebisingan ada 5 lokasi sebanyak 2 Periode;
5) Terlaksananya Pemeliharaan dan Perawatan Stasiun Pemantau Kualitas Udara di 5 Wilayah Kota Administrasi dan 1 SPKU bergerak (6 stasiun);
6) Terlaksananya Pengadaan Suku Cadang Stasiun Pemantau Kualitas Udara (SPKU) sebanyak 22 jenis;
7) Terlaksananya Pengawasan Pengelolaan Pencemaran Udara Sumber Emisi Tidak Bergerak kepada 575 kegiatan usaha di DKI Jakarta dan pengambilan sampel di wilayah kota administrasi dengan rincian: Jakarta Pusat sebanyak 10 sampel, Jakarta Utara sebanyak 15 sampel, Jakarta Barat sebanyak 10 sampel, Jakarta Selatan sebanyak 20 sampel, dan Jakarta Timur sebanyak 15 sampel;

8) Tersusunnya 1 dokumen Inventarisasi Profil Emisi dan Pelaporan Penurunan Emisi Gas Rumah Kaca dan 1 Dokumen monitoring dan evaluasi aksi mitigasi RAD Penurunan Emisi GRK;
9) Tersusunnya 1 dokumen Monitoring dan Evaluasi Pelaksanaan Rencana Aksi Daerah Adaptasi Perubahan Iklim;
10) Terlaksananya Program Kampung Iklim (Proklim) di 14.854 RW;
11) Terlaksananya Pelatihan Pemungutan/ Pengambilan Sampah Bawah Laut dengan peserta sebanyak 25 orang;
12) Terlaksananya Pemantauan Kualitas Lingkungan Air Situ/Waduk pada 59 situ/waduk dengan 177 titik pantauan sebanyak 2 periode;
13) Terlaksananya Pemantauan Kualitas Lingkungan Air Sungai pada 13 sungai dengan 111 titik pantauan sebanyak 4 Periode;
14) Terlaksananya Pemantauan Kualitas Lingkungan Air Tanah di 267 titik pantauan sebanyak 2 Periode;
15) Terlaksananya Pemantauan Kualitas Lingkungan Perairan Laut dan Muara Teluk Jakarta sebanyak 45 titik pantauan sebanyak 2 Periode;

b. Pengelolaan sumber daya kelautan dan perikanan yang berkelanjutan

1) Terlaksananya kegiatan Pelaksanaan Rehabilitasi Ekosistem Laut (Fish Shelter) berupa penenggelaman fish shelter sebanyak 50 unit di 2 lokasi.
2) Terlaksananya kegiatan Penyusunan Perencanaan Sentra Perikanan di Cilincing dan Kamal Muara yang Bersinergi Dengan Tanggul Laut NCICD berupa tersedianya dokumen DED dan AMDAL Sentra Perikanan di dua lokasi yaitu Kamal Muara dan Cilincing sebanyak 4 dokumen.
3) Terlaksananya kegiatan Pengembangan Taman Mangrove di Ecomarine Muara Angke berupa pengembangan kawasan mangrove seluas 0,19 hektar.

4) Terlaksananya kegiatan Pelaksanaan Transplantasi Karang berupa jumlah karang yang ditransplantasi sebanyak 3.500 unit di 5 lokasi (Gosong Pramuka 415 unit, Pulau Karya 993 unit, Pulau Panggang 542 unit, Pulau Kelapa Dua 508 unit, dan Pulau Kelapa 1042 unit) dan jumlah pelaksanaan sosialisasi sebanyak 1 kali.
5) Terlaksananya kegiatan Pelaksanaan Festival Bahari dengan jumlah masyarakat yang terlibat sebanyak 500 orang.
6) Terlaksananya kegiatan Pengawasan Sumberdaya Kelautan dan Perikanan di Wilayah Perairan Provinsi DKI Jakarta berupa jumlah pelaksanaan pengawasan SDKP di perairan DKI Jakarta sebanyak 16 kali patroli (dalam 1 tahun).
7) Terlaksananya kegiatan Tambal Sulam Karang di Daerah Perlindungan Laut – Berbasis Masyarakat Kepulauan Seribu berupa dilakukannya penanaman tambal sulam karang di 6 lokasi.
8) Terlaksananya kegiatan Pengelolaan Kelompok Daerah Perlindungan Laut Berbasis Masyarakat (DPL-BM) di Kabupaten Administrasi Kepulauan Seribu berupa pelatihan pengelolaan DPL-BM sebanyak 1 kali dengan jumlah peserta sebanyak 1 kelompok, dan jumlah studi yang dibuat sebanyak 2 dokumen.
9) Terlaksananya kegiatan Pelaksanaan Updating Kondisi Ekosistem Bawah Laut berupa tersedianya dokumen updating kondisi ekosistem bawah laut, baik ekosistem terumbu karang, lamun dan mangrove di Kepulauan Seribu sebanyak 1 dokumen.
10) Terlaksananya kegiatan Pelatihan Diving dengan jumlah peserta sebanyak 50 orang.
11) Terlaksananya kegiatan Pengawasan Sumberdaya Kelautan dan Perikanan di Daratan Provinsi DKI Jakarta sebanyak 20 kali.
12) Terlaksananya kegiatan Pemberdayaan Kelompok Masyarakat Pengawas di Jakarta Utara dan Kepulauan Seribu sebanyak 1

kali dengan jumlah masyarakat yang diberdayakan sebanyak 15 kelompok.

13) Terlaksananya kegiatan Monitoring Sumber Daya Kelautan dan Perikanan berupa pengawasan jalur penangkapan, alat tangkap dan kelengkapan dokumen perizinan yang dilakukan sebanyak 10 kali.

c. Program Pengelolaan Hutan

1) Terlaksananya kegiatan Operasi Pengendalian Tumbuhan dan Satwa Liar berupa Pengawasan Pengendalian Tumbuhan dan Satwa Liar Non Apendix CITES sebanyak 10 kali;
2) Terlaksananya kegiatan Pembangunan Lampu di RTH Hutan sebanyak 30 titik;
3) Terlaksananya kegiatan Pembangunan Pagar Ruang Terbuka Hijau Hutan sepanjang 1.000 meter;
4) Terlaksananya kegiatan Pembangunan Ruang Terbuka Hijau Hutan di 3 lokasi yaitu Hutan Kota Srengseng, Hutan Kota Munjul dan Tempat Penimbunan Kayu Pondok Pinang;
5) Terlaksananya kegiatan Pembinaan Saka Wana Bhakti dengan jumlah peserta sebanyak 75 orang di Wilayah Jakarta Pusat, 108 orang di Wilayah Jakarta Utara, 25 Orang di Wilayah Jakarta Barat, 120 orang di Wilayah Jakarta Selatan, dan 683 orang di Wilayah Jakarta Timur;
6) Terlaksananya kegiatan Pemeliharaan Ruang Terbuka Hijau Hutan sebanyak 6 Lokasi
7) Terlaksananya kegiatan Pemeliharaan Ruang Terbuka Hijau Hutan di Wilayah Jakarta Utara sebanyak 5 lokasi, di Wilayah Jakarta Barat sebanyak 2 Lokasi, di Wilayah Jakarta Selatan sebanyak 5 lokasi dan di Wilayah Jakarta Timur sebanyak 13 lokasi;
8) Terlaksananya kegiatan Penataan Ruang Terbuka Hijau Hutan berupa Penataan Prasarana RTH Hutan sebanyak 1 lokasi;
9) Terlaksananya kegiatan Penataan Ruang Terbuka Hijau Hutan di Wilayah Jakarta Timur sebanyak 1 lokasi dan di Wilayah Jakarta Utara sebanyak 1 lokasi;

10) Terlaksananya kegiatan Pengadaan Tanah Untuk Ruang Terbuka Hijau Hutan sebanyak 1,86 Ha;
11) Tersusunya 2 laporan kegiatan Pengawasan Peredaran Hasil Hutan di wilayah DKI Jakarta;
12) Terlaksananya kegiatan Peningkatan Kapasitas Polisi Kehutanan sebanyak 25 Orang;
13) Tersusunnya 2 dokumen Kebijakan di Bidang Kehutanan.

d. Program Pengelolaan Pertamanan

1) Terlaksananya kegiatan Pelatihan Pertamanan yang Menghasilakan masyarakat yang terampil dan peduli di bidang lingkungan hidup sebanyak 800 orang;
2) Terlaksananya kegiatan Pembangunan Lampu Taman sebanyak 200 titik;
3) Terlaksananya kegiatan Pembangunan Ornamen dan Sarana Keindahan Kota di Ruang Terbuka Hijau Taman berupa Air Mancur sebanyak 2 unit;
4) Terlaksananya kegiatan Pembangunan Pagar Ruang Terbuka Hijau Taman Jalur Hijau sebanyak 3 Lokasi;
5) Terlaksananya kegiatan Pembangunan Ruang Terbuka Hijau Taman pada13 lokasi;
6) Terlaksananya kegiatan Pembangunan Ruang Terbuka Hijau Taman di Wilayah Jakarta Barat sebanyak 5 lokasi, di Jakarta Selatan sebanyak 6 lokasi, di Wilayah Jakarta Timur sebanyak 9 lokasi, di Wilayah Jakarta Utara sebanyak 6 lokasi;
7) Terlaksananya kegiatan Pembangunan Ruang Terbuka Hijau Taman Jalur Hijau sebanyak 10 Lokasi;
8) Terlaksananya kegiatan Pembayaran Hutang Daerah Biaya Operasional Pengadaan Tanah untuk Ruang Terbuka Hijau Taman sebanyak 1 kegiatan;
9) Terlaksananya kegiatan Pembuatan Media Publikasi Dinas Kehutanan sebanyak 1 jenis;
10) Terlaksananya kegiatan Pemeliharaan Lampu di RTH Taman sebanyak 6.946 titik;

e. Program Pengelolaan Pemakaman

1) Terlaksananya kegiatan Pengadaan Tanah untuk Ruang Terbuka Hijau Makam sebanyak 2,73 Ha;
2) Terlaksananya kegiatan Pemeliharaan Ruang Terbuka Hijau Makam di Wilayah Jakarta Timur sebanyak 30 lokasi, di Wilayah Jakarta Barat sebanyak 11 Lokasi, di Wilayah Jakarta Pusat sebanyak 4 lokasi, di wilayah Jakarta Utara sebanyak 8 lokasi;
3) Terlaksananya kegiatan Pembangunan Ruang Terbuka Hijau Makam di TPU Pondok Kelapa 1.653,23 m^2; TPU Penggilingan 334,2 m^2; TPU Tegal Alur 3.524,9 m^2; RTH Pulo Indah 3.524,9 m^2; dan TPU Pondok Ranggon 235,85 m^2 dengan total luasan Ruang Terbuka Hijau Makam yang terbangun sebesar 29.265 m^2.
4) Terlaksananya kegiatan Penataan Ruang Terbuka Hijau Makam di Wilayah Jakarta Pusat sebanyak 2 lokasi, di wilayah Jakarta Utara sebanyak 1 lokasi, di Wilayah Jakarta Barat sebanyak 2 Lokasi, di Wilayah Jakarta Selatan sebanyak 8 lokasi, di Wilayah Jakarta Timur sebanyak 7 lokasi;
5) Terlaksananya kegiatan Pembangunan Pagar Ruang Terbuka Hijau Makam berupa Pagar BRC 2.015,61 m, Pagar ornamen TPU Karet Bivak 521,59m, pagar ornamen TPU TA Islam 386,36 m, Pagar Ornamen TPU TA Kristen 252,29 m, Pagar Precast TPU Srengseng Sawah 148,4 m, Pagar Precast TPU Pondok Ranggon 1.252,8 m, dan Pagar Precast TPU Rorotan 960 m dengan total panjang Pagar Ruang Terbuka Hijau Makam yang terbangun sebesar 4.859,9 m;
6) Terlaksananya kegiatan Pembangunan Lampu Makam berupa sebanyak 35 titik;
7) Terlaksananya kegiatan Pembayaran Hutang Daerah Pembangunan Ruang Terbuka Hijau Taman Jalur Hijau di Jl. Bambu Wulung - Jl. Setapak Kel. Bambu Apus, Kec. Cipayung, Jakarta Timur;

8) Terlaksananya kegiatan Pembayaran Hutang Daerah Pengawasan Pembangunan Ruang Terbuka Hijau Taman Jalur Hijau di Jl. Bambu Wulung - Jl. Setapak Kel. Bambu Apus, Kec. Cipayung, Jakarta Timur;

9) Terlaksananya kegiatan Pembayaran Hutang Daerah Biaya Operasional Pengadaan Tanah untuk Ruang Terbuka Hijau Makam.

f. Program Penataan Kawasan Permukiman

1) Tersusunnya 1 dokumen masterplan Perencanaan Permukiman Potensi Konsolidasi Tanah Vertikal Provinsi DKI Jakarta;

2) Tersusunnya 1 dokumen masterplan Studi Jangka Menengah Penataan Kawasan RW Kumuh di Jakarta;

3) Terlaksananya Pemeliharaan Kawasan Rumah Susun di 2 lokasi rusun yaitu Rusun Komarudin berupa Perbaikan Pagar Keliling, Jalan Lingkungan, Saluran, urugan sirtu, dan Taman seluas 31.061 m^2 dan Rusun Flamboyan berupa Perbaikan Pagar Keliling, Jalan Lingkungan, Saluran, urugan sirtu, dan Taman seluas 47.545 m^2;

4) Terlaksananya kegiatan Penyusunan Community Action Plan (CAP) di 6 wilayah Administrasi sebanyak 78 RW;

5) Terlaksananya kegiatan Peningkatan Sarana Prasarana dan Utilitas/ Collaborative Implementation Program (CIP) di 6 wilayah Administrasi sebanyak 60 RW;

6) Terlaksananya kegiatan Pembangunan Ruang Publik Terpadu Ramah Anak (RPTRA) di 6 wilayah Administrasi sebanyak 19 Lokasi yaitu di Jakarta Pusat sebanyak 4 Lokasi, di Jakarta Utara sebanyak 3 Lokasi, di Jakarta Barat sebanyak 2 Lokasi, di Jakarta Selatan sebanyak 5 lokasi, dan di Jakarta Timur sebanyak 5 Lokasi;

7) Terlaksananya kegiatan Pemeliharaan Ruang Publik Terpadu Ramah Anak di 6 wilayah Administrasi sebanyak 209 lokasi (di Jakarta Pusat 15 lokasi, di Jakarta Utara sebanyak 18 Lokasi, di Jakarta Barat sebanyak 12 Lokasi, di Jakarta Selatan

sebanyak 100 Lokasi, di Jakarta Timur sebanyak 59 Lokasi dan di Kabupaten Administrasi Kep. Seribu sebanyak 5 Lokasi).

8) Terlaksananya kegiatan Pemeliharaan Kawasan Rumah Susun Flamboyan dan Rumah Susun Komarudin berupa Perbaikan Pagar Keliling, Jalan Lingkungan, Saluran, dan Taman sebanyak 78.606 m^2 yang terdiri dari 47.545 m^2 di Rusun Flamboyan dan 31.061 m^2 di Rusun Komarudin;
9) Terlaksananya kegiatan Perbaikan Sarana Prasarana Lingkungan Kawasan Permukiman Kumuh Jakarta Pusat TA 2019 sebanyak 3 RW Kumuh;
10) Terlaksananya kegiatan Perbaikan Sarana Prasarana Lingkungan Kawasan Permukiman Kumuh Jakarta Utara TA 2019 berupa konstruksi jalan lingkungan yang diperbaiki sepanjang 650 m dan konstruksi saluran air yang diperbaiki sepanjang 4.500 m';
11) Terlaksananya kegiatan Perbaikan Sarana Prasarana Lingkungan Kawasan Permukiman Kumuh Jakarta Barat berupa Perbaikan Jalan Lingkungan (MHT) dan Saluran sebanyak 4 RW;
12) Terlaksananya kegiatan Perbaikan Sarana Prasarana Lingkungan Kawasan Permukiman Kumuh Jakarta Selatan Tahun 2019 berupa Tertata dan Terpelihara serta berkurangnya Kawasan Kumuh di Wilayah Jakarta Selatan sebanyak 100 RW; dan Utilitas di Keurahan berupa Terlaksananya Peningkatan Sarana, Prasarana dan Utilitas di Kelurahan Cakung Barat dan Kelurahan Cipinang Besar Utara berupa Perbaikan Jalan Lingkungan, Saluran, PJU, Gapura, Penghijauan dan Tong Sampah sebanyak 3 RWyang terdiri dari 1 RW Kelurahan Cakung Barat , 2 RW Kelurahan Cipinang Besar Utara;
13) Terlaksananya kegiatan Pembangunan Gapura di Kepulauan Seribu berupa Terlaksananya Pembangunan Gapura di Pulau Karya, Pulau Harapan dan Pulau Kelapa sebanyak 3 Lokasi.

5) Simpul Kemajuan

Melalui Misi 5: Menjadikan Jakarta ibukota yang dinamis sebagai simpul kemajuan Indonesia yang bercirikan keadilan, kebangsaan dan kebhinekaan. Pada tahun 2019 telah dilaksanakan program dan kegiatan sebagai berikut:

a. Program Penelitian dan pengembangan

1) Terlaksananya kegiatan Diklat Internship terkait Kerjasama Sister City berupa pegawai yang mengikuti Diklat Internship sebanyak 10 Orang
2) Terlaksananya kegiatan Pengembangan Hasil penelitian dan inovasi Pembangunan Daerah berupa jumlah hasil inovasi pembangunan daerah yang diimplementasikan sebanyak 90 Inovasi

b. Program Pembinaan Persatuan dan Kesatuan Bangsa

1) Terlaksananya kegiatan Dialog Interaktif Aliran Kepercayaan dengan total peserta sebanyak 300 orang
2) Terlaksananya kegiatan Dialog Interaktif Dalam Menyukseskan Kawasan Unggulan Tertib Kota di Provinsi dan 5 Wilayah Kota
3) Terlaksananya kegiatan Dialog Interaktif Manajemen Konflik dan Penanganan Konflik Sosial Bagi Masyarakat DKI Jakarta di Provinsi dan 5 Wilayah Kota
4) Terlaksananya kegiatan Dialog Interaktif Pencegahan Tawuran di Provinsi dan 5 Wilayah Kota
5) Terlaksananya kegiatan Dialog Interaktif Pencegahan, Peredaran, Penanggulangan dan Penyalahgunaan Narkotika di Provinsi dan 5 Wilayah Kota
6) Terlaksananya kegiatan Forum Koordinasi Pimpinan Daerah (FORKOPIMDA) yang diikuti oleh 480 Orang
7) Terlaksananya kegiatan Gema Anti Narkoba berupa Pencanangan Gema Anti Narkoba, Lomba Artikel dan Pembuatan Film Pendek tema Anti Narkoba
8) Terlaksananya kegiatan Partisipasi Ormas dalam Pelaksanaan Upacara/Apel dengan berpartisipasinya ormas dalam upacara sebanyak 53 kali (Provinsi sebanyak 13 kali, Jakarta Pusat

sebanyak 5 kali, Jakarta Utara sebanyak 12 kali, Jakarta Barat sebanyak 5 kali, Jakarta Selatan sebanyak 13 kali dan Jakarta Timur sebanyak 5 kali)

9) Terlaksananya kegiatan Cipta Kondisi Dalam Rangka Meningkatkan Jakarta yang Kondusif di Provinsi dan 5 Wilayah Kota

10) Terlaksananya kegiatan Pelaksanaan Dialog Membangun Semangat Cinta Seni dan Budaya di Provinsi dan 5 Wilayah Kota

11) Terlaksananya kegiatan Pelaksanaan Forum Kewaspadaan Dini Masyarakat (FKDM) di Provinsi dan 5 Wilayah Kota

c. Program Pembinaan dan pengembangan Industri Pariwisata

1) Terlaksananya kegiatan Penyelenggaraan Penilaian Adhikarya Wisata dengan jumlah peserta penilaian adhikarya sebanyak 3000 industri pariwisata.

2) Terlaksananya kegiatan Pengelolaan Tourism Information Center (TIC) di 6 lokasi.

3) Terlaksananya kegiatan Sertifikasi Tenaga Kerja Industri Pariwisata berupa jumlah tenaga kerja industri Pariwisata yang tersertifikasi sebanyak 1.000 orang.

4) Terlaksananya kegiatan Pelatihan Tenaga Kerja Pariwisata Bidang Kepemanduan Lokal 1&2, Waiter/Waitress, Pramuwisata Madya, Pramuwisata Muda, Safety & Security Kepariwisataan 1&2, Event Liaison Officer, Recepcionist, Demi Chef, dengan jumlah peserta sebanyak 380 orang.

5) Terlaksananya kegiatan Pelatihan Kewirausahaan OK-OCE Bagi Masyarakat di Destinasi Pariwisata 1 & 2 berupa jumlah tenaga kerja Industri Pariwisata dan masyarakat yang dilatih sebanyak 300 orang.

6) Terlaksananya kegiatan Bimbingan Teknis Kewirausahaan Program OK OCE pada Industri Pariwisata Bidang Akomodasi dengan jumlah peserta sebanyak 540 usaha pariwisata.

7) Terlaksananya kegiatan Bimbingan Teknis Pelaksanaan Sertifikasi Usaha Pariwisata Bidang Akomodasi, Usaha Jasa

Makanan dan Minuman, Hiburan dan Rekreasi dan Usaha Jasa Pariwisata berupa jumlah peserta bimtek Sertifikasi Usaha Pariwisata (Biro Perjalanan Wisata, MICE) sebanyak 280 industri.

8) Terlaksananya kegiatan Publikasi Informasi Enjoy Jakarta berupa jumlah publikasi informasi Enjoy Jakarta sebanyak 318.000 kali.

9) Terlaksananya kegiatan Pengelolaan Sistem Informasi Kepariwisataan dan Kebudayaan berupa jumlah Aplikasi Sistem Informasi Pariwisata dan Kebudayaan sebanyak 8 aplikasi/sistem.

10) Terlaksananya kegiatan Pengembangan dan implementasi Website Resmi Dinas Pariwisata dan Kebudayaan dengan jumlah pengunjung website sebanyak 282.000 viewer.

11) Terlaksananya kegiatan Pembinaan dan Pengawasan Industri Pariwisata dengan jumlah industri pariwisata yang dibina dan diawasi sebanyak 3.000 industri pariwisata.

12) Terlaksananya kegiatan Peningkatan Kualitas Tata Kelola Destinasi Pariwisata dan Kapasitas Masyarakat Pelaku Usaha Kepariwisataan berupa jumlah peserta pelatihan SDM Kepariwisataan di Kepulauan Seribu sebanyak 270 orang.

13) Terlaksananya kegiatan Festival Baristra Jakarta yang diselenggarakan sebanyak 1 kali dan diikuti oleh 100 industri pariwisata.

14) Terlaksananya kegiatan Penyusunan Naskah Akademik Pokok-pokok Pikiran Pemajuan Kebudayaan Daerah Provinsi DKI Jakarta berupa tersusunnya1 dokumen.

d. Program pengembangan Destinasi Pariwisata

1) Terlaksananya Penyelenggaraan Peringatan Kerjasama Sister City Jakarta- Berlin berupa jumlah peserta event/pameran sebanyak 75 orang/industri pariwisata dan jumlah pengunjung event sebanyak 1.700 orang.

2) Terlaksananya Pengadaan Bahan dan Fasilitas Pendukung Promosi Pariwisata dan Kebudayaan di Luar Negeri untuk partisipasi event pariwisata di luar negeri sebanyak 19 event.
3) Terlaksananya Pemasangan Iklan Melalui media Online, radio, TV, Luar Ruang, Bandara Internasional sebanyak 4 media promosi dan publikasi serta 300 kali frekuensi penayangan.
4) Terlaksananya kegiatan pembuatan dan pengiriman Bahan Promosi sebanyak 9 jenis dengan jumlah 58.150 buah untuk 10 lokasi.
5) Terlaksananya Pembuatan Program TV dalam Negeri tentang Pariwisata dan Budaya Jakarta sebanyak 10 episode program TV dan frekuensi penayangan sebanyak 10 kali.
6) Terlaksananya Promosi MICE Jakarta berupa jumlah peserta sebanyak 500 industri pariwisata dan jumlah pengunjung event sebanyak 200 orang.
7) Terlaksananya kegiatan Branding Kepulauan Seribu berupa jumlah event sebanyak 3 kali, jumlah monumen yang dibuat 8 buah, jumlah public art yang dibuat 8 buah, dan jumlah media promosi dan publikasi 9 media.
8) Terlaksananya Penyelenggaraan Jakarta Travel Fair berupa jumlah peserta sebanyak 80 industri pariwisata dan jumlah pengunjung event sebanyak 15.000 orang.
9) Terlaksananya Penyelenggaraan Jakarta Bisnis Forum di Jakarta berupa jumlah peserta bisnis forum sebanyak 300 industri pariwisata dan jumlah transaksi table top (penjualan paket-paket wisata) sebanyak 850 transaksi.
10) Terlaksananya Penyelenggaraan Pameran Pariwisata Halal berupa jumlah peserta sebanyak 150 industri pariwisata dan jumlah pengunjung event sebanyak 20.000 orang.
11) Terlaksananya Penyelenggaraan Monas Week dalam Museum dan di Kawasan Monas berupa jumlah kegiatan sebanyak 3 event dan jumlah pengunjung event sebanyak 240.000 orang.
12) Terlaksananya Festival Museum Enjoy Jakarta berupa jumlah peserta festival sebanyak 3.500 orang, jumlah museum

peserta festival sebanyak 72 museum, dan jumlah pengunjung event sebanyak 10.000 orang.

e. Program Pembinaan dan pemberdayaan pelaku seni budaya

1) Terlaksananya kegiatan Pergelaran Kesenian Terpilih berupa jumlah frekuensi tampilan pada event, kegiatan, ceremony dan acara Pemerintah Provinsi DKI Jakarta sebanyak 232 kali
2) Terlaksananya kegiatan Gebyar Taman Ismail Marzuki berupa jumlah pelaku seni budaya yang tampil sebanyak 1.700 orang.
3) Terlaksananya kegiatan Duta Seni Pelajar Nusantara dengan jumlah peserta duta seni budaya nusantara sebanyak 350 orang.
4) Terlaksananya kegiatan Jakarta International Folklore Festival dengan jumlah peserta seniman folklore dalam dan luar negeri sebanyak 28 group.
5) Terlaksananya kegiatan Pembinaan Seni Budaya di Ruang Publik di wilayah Kota Adminsitrasi Jakarta Pusat berupa jumlah pelaku seni yang dilatih sebanyak 2.200 orang dan jumlah jenis Seni Budaya yang dilatih sebanyak 4 jenis
6) Terlaksananya kegiatan Pembinaan Seni Budaya Berbasis Komunitas di 3 wilayah kota administrasi dengan jumlah peserta sebanyak 29.318 orang.
7) Terlaksananya kegiatan Pergelaran Kesenian Terpilih di 2 wilayah kota administrasi dengan jumlah pelaku seni sebanyak 482 group.
8) Terlaksananya kegiatan Pergelaran Kesenian Terpilih Hasil Pelatihan di 5 wilayah berupa jumlah pelaku seni yang tampil sebanyak 720 orang.
9) Terlaksananya kegiatan Pergelaran Kesenian Reguler berupa jumlah pergelaran tampilan kesenian sebanyak 46 tampilan dan jumlah pelaku seni budaya yang tampil sebanyak 870 orang.
10) Terlaksananya kegiatan Pergelaran Rutin Wayang Orang Bharata berupa jumlah pelaku seni budaya yang tampil sebanyak 1.500 orang

11) Terlaksananya kegiatan Pagelaran Komedi Betawi berupa jumlah pelaku seni budaya yang tampil sebanyak 440 orang.
12) Terlaksananya kegiatan Pagelaran Kesenian Terpilih berupa jumlah pergelaran tampilan kesenian sebanyak 22 tampilan dan jumlah pelaku seni budaya yang tampil sebanyak 386 orang.
13) Terlaksananya kegiatan Pergelaran Evaluasi Hasil Pelatihan Bagi Pelaku Seni di 5 wilayah kota dengan jumlah pelaku seni yang tampil sebanyak 490 orang.

f. Program Pemeliharaan dan pengembangan Pemanfaatan Cagar Budaya

1) Terlaksananya kegiatan Pemeliharaan dan Perawatan Fisik Gedung dan Kantor Museum berupa terawatnya 3 gedung museum seni (museum seni rupa dan keramik, museum wayang dan museum tekstil).
2) Terlaksananya kegiatan Pemeliharaan dan Perawatan Gedung Museum Kesejarahan Jakarta berupa terpeliharanya sebanyak 12 unit gedung dan 14 jenis sarana dan prasarana.
3) Terlaksananya kegiatan Pengembangan Sarana Penunjang Museum berupa sarana penunjang yang dikembangkan sebanyak 3 unit.
4) Terlaksananya kegiatan Pembuatan Sarana Penunjang Museum berupa tersedianya sarana penunjang museum sebanyak 6 jenis.
5) Terlaksananya kegiatan Revitalisasi Museum Pulau Onrust berupa berupa jumlah bangunan yang direvitalisasi sebanyak 1 unit.
6) Terlaksananya kegiatan Pengadaan dan Pemasangan Mesin Reverses Osmosis (RO) berupa tersedianya 3 unit mesin reverses osmosis di 3 pulau.
7) Terlaksananya kegiatan Perbaikan Jaringan Instalasi Listrik Museum Tekstil berupa jaringan listrik yang diperbaiki sebanyak 1 set.

8) Terlaksananya kegiatan Kajian Tata Pamer Museum Joang 45 berupa tersusunnya sebanyak 1 dokumen.

9) Terlaksananya kegiatan Partisipasi Pameran Bersama Museum berupa jumlah Pameran Bersama Museum yang diikuti sebanyak 5 kali.

10) Terlaksananya kegiatan Pelayanan dan Pelestarian Bangunan dan Lingkungan Cagar Budaya (TSP&TACB) berupa penerbitan rekomendasi pemugaran dan rekomendasi penetapan cagar budaya sebanyak 50 dokumen.

11) Terlaksananya kegiatan Kajian Akademik Revisi Perda No. 9 Tahun 1999 Tentang Pelestarian dan Pemanfaatan Lingkungan dan Bangunan Cagar Budaya berupa jumlah dokumen kajian akademik sebanyak 1 dokumen.

12) Terlaksananya kegiatan Penataan dan pengembangan Bangunan Cagar Budaya di Kawasan Kotatua sebanyak 3 bangunan.

13) Terlaksananya kegiatan Usulan Pencatatan dan Penetapan Warisan Budaya Tak Benda Provinsi DKI Jakarta berupa jumlah usulan dan pencatatan warisan budaya tak benda sebanyak 30 WBTB.

14) Terlaksananya kegiatan Festival Warisan Budaya Tak Benda (WBTB) Provinsi DKI Jakarta dengan jumlah peserta sebanyak 500 orang yang menampilkan sebanyak 100 WBTB.

15) Terlaksananya kegiatan Penataan Halaman Rumah Pitung berupa penataan halaman Rumah Pitung sebanyak di 1 lokasi.

g. Program penyediaan dan pemeliharaan sarana prasarana seni budaya dan pariwisata

1) Terlaksananya kegiatan Pembelian Gedung Cagar Budaya di Kawasan Kotatua berupa proses pembelian gedung sebesar 90 %.

2) Terlaksananya kegiatan Konservasi Gedung Museum Bahari (Pembongkaran, Perencanaan Pelaksanaan, Pengawasan dan MK) berupa jumlah bangunan/gedung yang dikonservasi sebanyak 3 gedung.

3) Terlaksananya kegiatan Konservasi Gedung Eks Kodim 0505 Jatinegara berupa jumlah bangunan yang dikonservasi sebanyak 3 bangunan/gedung.
4) Terlaksananya kegiatan Konservasi Jembatan Kota Intan berupa jumlah bangunan jembatan yang dikonservasi sebanyak 1 bangunan.
5) Terlaksananya kegiatan Perencanaan Konservasi Gedung Kesenian Jakarta berupa tersusunnya dokumen perencanaan sebanyak 1 jenis dokumen.
6) Terlaksananya kegiatan Pembangunan Sarana Perkampungan Budaya Betawi di Zona C PBB di Situ Babakan berupa proses pembangunan sarana dan prasarana perkampungan budaya betawi yang dibangun sebesar 52,07 %.
7) Terlaksananya kegiatan Pengadaan Sound System di Teater Besar Taman Ismail Marzuki berupa pemasangan 1 unit mixer, 32 unit speaker aray, 8 unit power amplifier, 8 unit subwofer, dan 12 unit stage monitor.
8) Terlaksananya kegiatan Pengadaan Sound System di Graha Bhakti Budaya PKJ Taman Ismail Marzuki berupa pemasangan tata suara gedung (2 unit mixer, 18 unit speaker aray, 5 unit power amplifier, 6 unit subwofer 6, dan 6 unit stage monitor).
9) Terlaksananya kegiatan Pengadaan dan Pemasangan Instalasi Listrik berupa terpasangnya sebanyak 4 instalasi listrik di 4 museum.
10) Terlaksananya kegiatan Pemasangan Main Entrance dan Ornamen Gedung Serbaguna di Zona A PBB Setu berupa terbangunnya 2 bangunan.
11) Terlaksananya kegiatan Penyediaan Bahan Informasi Cetak Pariwisata dan Kebudayaan berupa jumlah bahan informasi yang dicetak sebanyak 422.000 eksemplar.
12) Terlaksananya kegiatan Pembuatan Aplikasi Sistem Multimedia berupa jumlah aplikasi yang tersedia sebanyak 9 aplikasi.

13) Terlaksananya kegiatan Pembangunan Rumah Kebaya di Zona A Perkampungan Budaya Betawi Situ Babakan sebanyak 1 bangunan.
14) Terlaksananya kegiatan Perencanaan Rehab Gedung A,B,C Kantor Dinas Pariwisata dan Kebudayaan berupa tersusunnya dokumen teknis perencanaan sebanyak 1 dokumen.
15) Terlaksananya kegiatan Perencanaan Rehab Total Bangunan PPSB Jakarta Utara berupa tersusunnya dokumen teknis perencanaan sebanyak 1 dokumen.
16) Terlaksananya kegiatan Rehab Gedung Graha Wisata TMII berupa terlaksananya rehab gedung sebanyak 1 unit.
17) Terlaksananya kegiatan Renovasi Rumah Dinas Graha Wisata TMII berupa terpeliharanya rumah dinas sebanyak 1 unit.

2.3.2 Program Prioritas Menurut Urusan Pemerintahan

1. Urusan Pendidikan

a. Alokasi APBD 2019 dan Realisasi

Untuk Urusan Pendidikan, telah dialokasikan APBD sebesar Rp21.289.913.491.087,00 dengan total penyerapan sebesar Rp19.850.225.454.434,00 atau 93,23 %.

b. Realisasi Pelaksanaan Program dan Kegiatan

Telah dilaksanakan program dan kegiatan antara lain sebagai berikut:

1. Program Pendidikan Anak Usia Dini dan Pendidikan Masyarakat
2. Program Wajib Belajar 12 Tahun
3. Program Pendidikan Khusus dan Layanan Khusus
4. Program Peningkatan Mutu Pendidikan
5. Program Pengembangan Guru dan Tenaga Kependidikan
6. Program Peningkatan Sarana dan Prasarana Pendidikan

2. Urusan Kesehatan

a. Alokasi APBD 2019 dan Realisasi

Untuk Urusan Kesehatan, telah dialokasikan APBD sebesar Rp9.499.222.991.951,00 dengan total penyerapan sebesar Rp8.678.158.027.748,00 atau 91,35 %.

b. Realisasi Pelaksanaan Program dan Kegiatan

Telah dilaksanakan program dan kegiatan antara lain sebagai berikut:

1. Program Pengembangan Upaya Kesehatan Masyarakat dan Upaya Kesehatan Perorangan
2. Program Jaminan Pemeliharaan Kesehatan Daerah
3. Program Peningkatan Prasarana dan Sarana Bidang Kesehatan
4. Program Pengembangan dan Pemberdayaan Sumber Daya Manusia Kesehatan (SDMK)
5. Program Peningkatan Kualitas Pelayanan Publik Urusan Kesehatan
   - Analisa dan Pengembangan Kebijakan Kesehatan Berdasarkan Hasil Penelitian
   - Pemeliharaan dan Pengembangan Sistem Manajemen Mutu (SMM)
   - Pengembangan Produktivitas dan Inovasi Bidang Kesehatan
   - Survei Kepuasan Masyarakat

Adapun hasil dari pelaksanaan program dan kegiatan Urusan Kesehatan antara lain:

1. Program Peningkatan Kualitas Pelayanan Publik Urusan Kesehatan
   - Terlaksananya Pemeliharaan dan Pengembangan Sistem Manajemen Mutu (SMM) dengan hasil Presentase SKPD / UKPD Urusan Kesehatan yang Tersertifikasi sebanyak 88,6 %;

- Terlaksananya Pengembangan Produktivitas dan Inovasi Bidang Kesehatan berupa konvensi mutu tingkat provinsi, Penilaian Produktivitas dan Inovasi Tingkat Kota sebanyak 500 orang, konvensi gugus kendali mutu, dan pembinaan Gugus Kendali mutu fasilitas kesehatan;
- Terlaksananya Survei Kepuasan Masyarakat terhadap layanan kesehatan.

3. Urusan Pekerjaan Umum dan Penataan Ruang

a. Alokasi APBD 2019 dan Realisasi

Untuk Urusan Pekerjaan Umum dan Penataan Ruang, telah dialokasikan APBD sebesar Rp8.659.673.060.863,00 dengan total penyerapan sebesar Rp6.024.062.968.234,00 atau 69,56 %.

b. Realisasi Pelaksanaan Program dan Kegiatan

Telah dilaksanakan program dan kegiatan antara lain sebagai berikut:

1. Program Pengendali Banjir dan Abrasi
2. Program Pengendalian Banjir
3. Program Pengembangan dan Pengelolaan Air Bersih
4. Program Pengembangan dan Pengelolaan Air Limbah
5. Program Pembangunan/Peningkatan Jalan dan Jembatan
6. Program Rehabilitasi/Pemeliharaan Jalan dan Jembatan
7. Program Peningkatan Sarana dan Prasarana Pekerjaan Umum
8. Program Penataan Ruang
9. Program Koordinasi Penataan Kota & Lingkungan Hidup
    - Pemantauan Implementasi Pemanfaatan Ruang Kota
    - Pemantauan Implementasi Pembangunan Pada Organisasi Perangkat Daerah (OPD) dibawah Koordinasi Asisten Pembangunan dan Lingkungan Hidup Sekda Provinsi DKI Jakarta
    - Pemantauan Implementasi Pengembangan Kawasan
    - Pemantauan Implementasi Pengembangan Perumahan dan Bangunan

- Pemantauan Implementasi Pengembangan Ruang Terbuka Hijau
- Pemantauan Implementasi Pengembangan Sistem Jaringan Transportasi
- Pemantauan Implementasi Pengembangan Sistem Pengelolaan Air Limbah
- Pemantauan Implementasi Pengembangan Sistem Pengelolaan Sampah
- Pemantauan Implementasi Pengembangan Sistem Prasarana Jalan
- Pemantauan Implementasi Pengembangan Sistem Tata Air
- Pengendalian Pemenuhan Kewajiban Pemegang Surat Izin Penunjukan
- Penggunaan Tanah
- Pengendalian Penyelesaian Sanksi SP3L

10. Program Pembangunan dan Pemeliharaan Gedung Pemda
    - Bimbingan Teknis/Pelatihan/Pengembangan Kompetensi SDM Bidang Gedung Pemda
    - Lanjutan Pembangunan gedung kantor Suku Dinas Pemadam Kebakaran dan Penyelamatan Kota Administrasi Jakarta Timur
    - Pembangunan Gedung Suku Dinas Kependudukan dan Catatan Sipil Jakarta Barat
    - Pembangunan Gudang dan Posko Suku Dinas Pertambangan dan Energi Jakarta Barat di Meruya Pembangunan Gudang Satpol PP
    - Pembangunan Kantor Sektor Dinas Penanggulangan Kebakaran dan Penyelamatan Provinsi DKI Jakarta
    - Pembangunan Kantor Unit Pengelola Pengembangan Tanaman Perkotaan Dinas Kehutanan
    - Pembangunan Pos Dinas Penanggulangan Kebakaran dan Penyelamatan Provinsi DKI Jakarta

- Pembayaran Utang Daerah atas Penyelesaian Pembangunan Gedung BPMPKB Provinsi DKI Jakarta
- Pemutakhiran Data Gedung Pemda
- Penataan Kawasan Monas
- Pengadaaan Tenaga Perorangan penunjang Sub Urusan Gedung Pemda
- Penyusunan Kebijakan Bangunan Gedung Pemda
- Perencanaan Gedung BPSDM
- Perencanaan Gedung Kantor Imigrasi Jakarta Utara
- Perencanaan Gedung Kejaksaan Pulau Karya Kepulauan Seribu
- Perencanaan Gedung Kejaksaan Tinggi Jakarta
- Perencanaan Gudang Arsip Mabes TNI AU Cilangkap
- Perencanaan kehandalan bangunan dan rehabilitasi Gedung Teknis Jatibaru
- Perencanaan kehandalan bangunan dan rehabilitasi Jakarta Islamic Centre - Koja Jakarta Utara
- Perencanaan Masjid Raya Jakarta Timur
- Perencanaan revitalisasi sistem pompa hidran komplek Balaikota
- Rehabilitasi Kantor Suku Dinas Kependudukan dan Catatan Sipil Jakarta Utara
- Rehabilitasi Rumah Dinas Jl Besakih, Jakarta Selatan
- Rehabilitasi Rumah Dinas Ketua DPRD Provinsi DKI Jakarta

Adapun hasil dari pelaksanaan program dan kegiatan Urusan Pekerjaan Umum dan Penataan Ruang, antara lain:

1. Program Koordinasi Penataan Kota & Lingkungan Hidup
   - Terlaksananya kegiatan Pemantauan Implementasi Pemanfaatan Ruang Kota berupa Laporan Triwulan Hasil Pelaksanaan Kegiatan sebanyak 3 Laporan

- Terlaksananya kegiatan Pemantauan Implementasi Pengembangan Perumahan dan Bangunan berupa Laporan Triwulan Hasil Pelaksanaan Kegiatan sebanyak 3 Laporan
- Terlaksananya kegiatan Pemantauan Implementasi Pengembangan Kawasan berupa Laporan Triwulan Hasil Pelaksanaan Kegiatan sebanyak 3 Laporan
- Terlaksananya kegiatan Pemantauan Implementasi Pengembangan Sistem Pengelolaan Air Limbah berupa Laporan Triwulan Hasil Pelaksanaan Kegiatan sebanyak 3 Laporan
- Terlaksananya kegiatan Pemantauan Implementasi Pengembangan Sistem Pengelolaan Sampah berupa Laporan Triwulan Hasil Pelaksanaan Kegiatan sebanyak 3 Laporan

2. Program Pembangunan dan Pemeliharaan Gedung Pemda
   - Terlaksananya kegiatan Bimbingan Teknis/ Pelatihan/ Pengembangan Kompetensi SDM Bidang Gedung Pemda berupa Jumlah SDM bidang gedung pemda yang ditingkatkan kompetensinya sebanyak 76 Orang;
   - Terlaksananya kegiatan Lanjutan Pembangunan gedung kantor Suku Dinas Pemadam Kebakaran dan Penyelamatan Kota Administrasi Jakarta Timur dengan capaian Pembangunan Struktur Gedung;
   - Terlaksananya kegiatan Pembangunan Gedung Suku Dinas Kependudukan dan Catatan Sipil Jakarta Barat berupa terbangun/terawatnya 1 unit bangunan;
   - Terlaksananya kegiatan Pembangunan Gudang dan Posko Suku Dinas Pertambangan dan Energi Jakarta Barat di Meruya berupa Jumlah gedung pemda yang terbangun sebanyak 1 bangunan;
   - Terlaksananya kegiatan Pembangunan Gudang Satpol PP berupa Jumlah gedung pemda yang terbangun sebanyak 1 bangunan.

4. Urusan Perumahan Rakyat dan Kawasan Permukiman

a. Alokasi APBD 2019 dan Realisasi

Untuk Urusan Perumahan Rakyat dan Kawasan Permukiman, telah dialokasikan APBD sebesar Rp1.820.550.277.694,00 dengan total penyerapan sebesar Rp985.177.867.573,00 atau 54,11 %.

b. Realisasi Pelaksanaan Program dan Kegiatan

Telah dilaksanakan program dan kegiatan antara lain sebagai berikut:

1. Program Penyediaan dan Pemeliharaan/Perawatan Perumahan Rakyat
2. Program Penyediaan dan Pemeliharaan/Perawatan Perumahan Rakyat
3. Program Penyediaan dan Pemeliharaan Perumahan Rakyat
4. Program Pelayanan Penghuni Rumah Susun
   - Komunikasi, Informasi, Edukasi Peraturan Rumah Susun.
   - Partisipasi Event Perumahan Rakyat dan Kawasan Permukiman.
   - Pembuatan Sistem Teknologi Informasi Pelayanan Rumah Susun Dinas Perumahan Rakyat dan Kawasan Pemukiman Provinsi DKI Jakarta.
   - Pemeliharaan Prasarana dan Sarana Rumah Susun.
   - Pendampingan Relokasi Warga yang Terkena Program Penataan Kota ke Rusunawa.
5. Program Penataan Kawasan Permukiman

Adapun hasil dari pelaksanaan program dan kegiatan Urusan Perumahan Rakyat dan Kawasan Permukiman, antara lain Program Pelayanan Penghuni Rumah Susun:

- Terlaksananya kegiatan Komunikasi, Informasi, Edukasi Peraturan Rumah Susun sebanyak 8 Talk Show Radio;
- Terlaksananya kegiatan Partisipasi Event Perumahan Rakyat dan Kawasan Permukiman berupa sebanyak 2 Pameran;

- Terlaksananya kegiatan Pembuatan Sistem Teknologi Informasi Pelayanan Rumah Susun Dinas Perumahan Rakyat dan Kawasan Pemukiman Provinsi DKI Jakarta berupa 1 Unit Sistem Teknologi Informasi dan Database Unit Hunian Rumah Susun Sewa sebanyak 25.452 Unit;
- Terlaksananya kegiatan Pemeliharaan Prasarana dan Sarana Rumah Susun Penjaringan berupa Pemeliharaan Gedung Kantor sebanyak 11 Jenis dan Pemeliharaan Gedung Rumah Susun sebanyak 5 Jenis;
- Terlaksananya kegiatan Pemeliharaan Prasarana dan Sarana Rumah Susun Cakung Barat untuk 1800 unit rumah susun;

5. Urusan Ketenteraman dan Ketertiban Umum serta Perlindungan Masyarakat

a. Alokasi APBD 2019 dan Realisasi

Untuk Urusan Ketenteraman dan Ketertiban Umum serta Perlindungan Masyarakat, telah dialokasikan APBD sebesar Rp2.701.118.570.014,00 dengan total penyerapan sebesar Rp2.528.366.477.571,00 atau 93,60 %.

b. Realisasi Pelaksanaan Program dan Kegiatan

Telah dilaksanakan program dan kegiatan antara lain sebagai berikut:

1. Program Penyelenggaraan Ketenteraman dan Ketertiban Umum Serta Perlindungan Masyarakat
   - Bantuan Penyelenggaraan Ketertiban Umum dan Ketentraman Masyarakat di Tingkat Kelurahan
   - Pelaksanaan Piket Monitoring Tramtibum 1 x 24 jam
   - Pelaksanaan Piket Posko Operator
   - Penanganan pengaduan masyarakat dan sengketa di wilayah Provinsi DKI Jakarta
   - Pengamanan Hari Besar Keagamaaan dan Hari Besar Nasional

2. Program Penegakan Perda dan/atau Perkada Secara Yustisial
    - Peningkatan Kapasitas PPNS di Lingkungan Pemprov. DKI Jakarta
    - Peningkatan fungsi sekretariat bersama PPNS Provinsi DKI Jakarta
    - Penyelenggaraan Sidang Yustisi terhadap Pelanggaran Perda dan/atau Perkada
3. Program Peningkatan Pencegahan Kebakaran
    - Pelatihan dan Simulasi Penanggulangan dan Pemadaman Kebakaran
    - Pembentukan Sistem Keselamatan Kebakaran Lingkungan (SKKL) Tingkat RW
    - Pembinaan dan Simulasi Manajemen Keselamatan Kebakaran Gedung (MKKG) Pada Gedung Pemerintah dan atau Rusunawa
    - Pengelolaan Website Damkar dan Sosial Media
    - Penyediaan Mobil Pencegahan Kebakaran
4. Program Penanggulangan Kebakaran dan penyelamatan
    - Gladi Gabungan Penanggulangan Kebakaran dan Penyelamatan pada Bangunan Tinggi/ Industri/ Rumah Sakit/ Mall/ Obyek Vital
    - Gladi Penanggulangan Kebakaran dan Penyelamatan pada Bangunan Menengah/Rendah dan Kawasan Pemukiman
    - Pembangunan Dermaga Apung
    - Pembangunan Hidran Mandiri
    - Pengelolaan dan Pengembangan Command Center
    - Perbaikan Hidran
5. Program Pengelolaan Risiko Bencana
6. Program Penanggulangan Bencana
    - Piket Siaga Bencana
    - Penyediaan Buffer Stock Logistik

- Review Rencana Kontijensi Bencana Banjir di Provinsi DKI Jakarta
- Pembinaan Masyarakat dalam Pemulihan Pasca Bencana

7. Program Peningkatan Kualifikasi Petugas Pemadam Kebakaran dan Penyelamatan
    - Diklat Bangunan Runtuh (CSSR)
    - Diklat Damkar Tk.I Petugas Penanganan Penanggulangan Kebakaran
    - Pusdiklatkar
    - Diklat Fire Rescue
    - Diklat Inspektur Tk. I
    - Diklat Investigasi

Adapun hasil dari pelaksanaan program dan kegiatan Urusan Ketenteraman dan Ketertiban Umum Serta Perlindungan Masyarakat , antara lain:

1. Program Penyelenggaraan Ketenteraman dan Ketertiban Umum Serta Perlindungan Masyarakat
    - Terlaksananya kegiatan Bantuan Penyelenggaraan Ketertiban Umum dan Ketentraman Masyarakat Oleh 1.631 Pegawai Tidak Tetap (PTT) Satpol PP
    - Terlaksananya kegiatan Bantuan Penyelenggaraan Ketertiban Umum dan Ketentraman Masyarakat di Tingkat Kelurahan oleh 787 PJLP Satpol PP
    - Terlaksananya kegiatan Pengawasan dan Penertiban Media Informasi dan Promosi di Jalan Protokol dan Fasilitas Umum sebanyak 11 Penertiban
    - Terlaksananya kegiatan Pelaksanaan Piket Monitoring Tramtibum 1 x 24 jam
    - Terlaksananya kegiatan Penyelenggaraan Penertiban Bagi Pelanggar Peraturan Daerah dan Peraturan Lainnya
2. Program Penegakan Perda dan/atau Perkada Secara Yustisial
    - Terlaksananya kegiatan Peningkatan Kapasitas PPNS di Lingkungan Pemprov. DKI Jakarta berupa Jumlah Peserta

Peningkatan Kapasitas PPNS di Lingkungan Pemprov. DKI Jakarta sebanyak 300 Orang

- Terlaksananya kegiatan Peningkatan fungsi sekretariat bersama PPNS Provinsi DKI Jakarta berupa Jumlah Dokumen Hasil Rekomendasi Sekretariat Bersama PPNS Provinsi DKI Jakarta sebanyak 1 Dokumen
- Terlaksananya kegiatan Penyelenggaraan Sidang Yustisi terhadap Pelanggaran Perda dan/atau Perkada

3. Program Peningkatan Pencegahan Kebakaran
   - Terlaksananya kegiatan Pelatihan dan Simulasi Penanggulangan dan Pemadaman Kebakaran berupa jumlah Rukun Warga yang mendapat pelatihan dan simulasi penanggulangan kebakaran pada Jakarta Barat sebanyak 62 RW, Jakarta Selatan sebanyak 70 RW, Jakarta Timur sebanyak 90 RW, Jakarta Pusat sebanyak 47 RW, Jakarta Utara sebanyak 44 W
   - Terlaksananya kegiatan Pembentukan dan simulasi Penanggulangan Kebakaran Kelompok Manajemen Keselamatan Kebakaran Gedung (MKKG) pada Gedung Pemerintah dan Rusunawa di Provinsi sebanyak 17 lokasi, Jakarta Timur sebanyak 3 Lokasi, Jakarta Barat sebanyak 6 Lokasi, Jakarta Pusat sebanyak 8 Lokasi, Jakarta Selatan sebanyak 1 Lokasi, Jakarta Utara sebanyak 4 Lokasi
   - Terlaksananya kegiatan Pembentukan Sistem Keselamatan Kebakaran Lingkungan (SKKL) Tingkat RW berupa Jumlah SKKL yang terbentuk sebanyak 8 SKKL Jakarta Pusat, sebanyak 10 Lokasi Jakarta Selatan, sebanyak 10 SKKL Jakarta Timur, sebanyak 10 SKKL Jakarta Utara, dan sebanyak 8 SKKL Jakarta Barat
   - Terlaksananya kegiatan Pengelolaan Website Damkar dan Sosial Media berupa pendukung pengelolaan WEB sebanyak 5 Aplikasi

- Terlaksananya kegiatan Penyediaan Mobil Pencegahan Kebakaran berupa mobil untuk sosialisasi pencegahan kebakaran yang dibeli sebanyak 4 unit

4. Program Penanggulangan Kebakaran dan penyelamatan
    - Terlaksananya kegiatan Penyediaan Mobil Tangga Hidroulik 104 meter sebanyak 1 unit
    - Terlaksananya kegiatan Penyediaan Mobil Pompa 4.000 Liter sebanyak 18 unit
    - Terlaksananya kegiatan Penyediaan Unit Quick Response sebanyak 9 unit
    - Terlaksananya kegiatan Penyediaan Alat Pengurai Material Kebakaran sebanyak 1 unit
    - Terlaksananya kegiatan Penyediaan Mobil Tangga 55 Meter sebanyak 1 unit

6. Urusan Sosial

a. Alokasi APBD 2019 dan Realisasi

Untuk Urusan Sosial, telah dialokasikan APBD sebesar Rp1.096.213.127.369,00 dengan total penyerapan sebesar Rp1.003.299.368.259,00 atau 91,52 %.

b. Realisasi Pelaksanaan Program dan Kegiatan

Telah dilaksanakan program dan kegiatan antara lain sebagai berikut:

1. Program Rehabilitasi Sosial
2. Program Perlindungan Sosial
    - Penyediaan Buffer Stock Penanggulangan Bencana
    - Penyediaan Hunian Sementara (HUNTARA) Bagi Korban Bencana
    - Penyelenggaraan Dapur Umum bagi Korban Bencana Tingkat Provinsi
    - Penyelenggaraan Dapur Umum Bagi Korban Bencana Tingkat Kota di wilayah Kota Administrasi Jakarta Barat
    - Penyelenggaraan Dapur Umum Bagi Korban Bencana Tingkat Kota di wilayah Kota Administrasi Jakarta Timur

3. Program Penanganan Fakir Miskin
4. Program Pemberdayaan Sosial
    - Pemberian Penghargaan Kepada Janda Pahlawan, Perintis Kemerdekaan dan Janda Perintis Kemerdekaan
    - Kemah Kebangsaan bagi Remaja dilokasi Rawan Konflik
    - Napak Tilas Sejarah Lokal
    - Penganugerahan Penghargaan Padmamitra Award
    - Pembentukan Forum Tanggung Jawab Sosial dan Lingkungan Dunia Usaha
5. Program Peningkatan Layanan, Prasarana dan Sarana Kesejahteraan Sosial

Adapun hasil dari pelaksanaan program dan kegiatan Urusan Sosial, antara lain:

1. Program Pemberdayaan Sosial
    - Terlaksananya kegiatan Pemberian Penghargaan Kepada 2 orang Janda Pahlawan, 10 orang Perintis Kemerdekaan dan 81 orang Janda Perintis Kemerdekaan, termasuk 57 keluarga Pahlawan masing-masing selama 13 bulan.
    - Terlaksananya kegiatan Kemah Kebangsaan bagi Remaja dilokasi Rawan Konflik untuk 100 Peserta.
    - Terlaksananya kegiatan Napak Tilas Sejarah Lokal dengan 200 peserta.
    - Terlaksananya kegiatan Pembentukan Forum Tanggung Jawab Sosial dan Lingkungan Dunia Usaha sebanyak 1 forum;
    - Terlaksananya pembinaan dan penilaian Lembaga Kesejahteraan Sosial Teladan tingkat provinsi untuk 36 lembaga.
2. Program Perlindungan Sosial
    - Terlaksananya kegiatan Penyediaan Buffer Stock Penanggulangan Bencana berupa barang pakai habis

sandang sebanyak 18 jenis dan bahan dan pangan sebanyak 6 jenis.

- Tersedianya Hunian Sementara (HUNTARA) Bagi Korban Bencana sebanyak 70 set dan tenda pleton sebanyak 59 Unit.
- Terselenggaranya Dapur Umum bagi Korban Bencana untuk 180.165 orang.
- Terlaksananya kegiatan siaga bencana/piket siaga bencana tingkat provinsi dan 5 (lima) kota administrasi dengan jumlah Petugas Sosial Kesiapsiagaan Bencana (PSKB) sebanyak 187 orang.
- Terbentuknya Kampung Siaga Bencana sebanyak 2 (dua) lokasi.

7. Urusan Tenaga Kerja

a. Alokasi APBD 2019 dan Realisasi

Untuk Urusan Tenaga Kerja, telah dialokasikan APBD sebesar Rp483.641.227.287,00 dengan total penyerapan sebesar Rp439.197.821.391,00 atau 90,81 %.

b. Realisasi Pelaksanaan Program dan Kegiatan

Telah dilaksanakan program dan kegiatan antara lain sebagai berikut:

1. Program Pembinaan dan Penempatan Tenaga Kerja
2. Program Penciptaan Hubungan Industrial yang harmonis
    - Pembinaan Hubungan Industrial di Perusahaan
    - Pembinaan Hubungan Industrial, Syarat Kerja dan Kesejahteran Pekerja
    - Pembinaan Lembaga Kerjasama Bipartit pada Perusahaan
    - Pembinaan Organisasi Serikat Pekerja
    - Pembinaan Penyelesaian Perselisihan Hubungan Industrial
    - Pembinaan,Pembentukan dan Pembuatan Perjanjian Kerja (PK),Peraturan Perusahaan (PP),dan Perjanjian Kerja Bersama (PKB) di Perusahaan

3. Program Peningkatan kepatuhan terhadap ketentuan perundangan di bidang Ketenagakerjaan
    - Pembinaan Norma Ketenagakerjaan
    - Peningkatan Pelaksanaan Norma K3
    - Pelayanan Pengujian Higiene Perusahaan, Kesehatan dan Keselamatan Kerja
    - Pemeriksaan Kesehatan Tenaga Kerja

Adapun hasil dari pelaksanaan program dan kegiatan Urusan Tenaga Kerja antara lain:

1. Program Penciptaan Hubungan Industrial yang harmonis
    - Terlaksananya kegiatan Pembinaan Hubungan Industrial, Syarat Kerja dan Kesejahteran Pekerja berupa jumlah tenaga kerja yang mengikuti pembinaan sebanyak 1440 orang.
    - Terlaksananya kegiatan Peningkatan Peran dan Fungsi Dewan Pengupahan Prov. DKI Jakarta sebanyak 8 kali.
    - Terlaksananya kegiatan Peningkatan Peran Lembaga Kerja Sama Tripartit berupa sosialisasi/pembinaan sebanyak 48 kali.
    - Terlaksananya kegiatan Pembinaan Lembaga Kerjasama Bipartit pada Perusahaan di wilayah Jakarta Timur yang diikuti sebanyak 120 orang.
    - Terlaksananya kegiatan Pembinaan Organisasi Serikat Pekerja di wilayah Jakarta Timur yang diikuti sebanyak sebanyak 120 orang.
2. Program Peningkatan kepatuhan terhadap ketentuan perundangan di bidang Ketenagakerjaan
    - Terlaksananya kegiatan Pembinaan Norma Ketenagakerjaan di 5 wilayah kota yang diikuti sebanyak1.330 orang.
    - Terlaksananya kegiatan Pembinaan Norma K3 di 5 wilayah kota yang diikuti sebanyak 1.120 orang.

- Terlaksananya kegiatan Pemeriksaan Kesehatan Tenaga Kerja kepada para pekerja sebanyak 5.000 orang.
- Terlaksananya kegiatan Pelayanan Pengujian Higiene Perusahaan, Kesehatan dan Keselamatan Kerja berupa jumlah perusahaan yang diuji sebanyak 150 perusahaan.

8. Urusan Pemberdayaan Perempuan dan Perlindungan Anak

a. Alokasi APBD 2019 dan Realisasi

Untuk Urusan Pemberdayaan Perempuan dan Perlindungan Anak, telah dialokasikan APBD sebesar Rp235.848.319.602,00 dengan total penyerapan sebesar Rp227.296.991.308,00 atau 96,37 %

b. Realisasi Pelaksanaan Program dan Kegiatan

Telah dilaksanakan program dan kegiatan antara lain sebagai berikut:

1. Program Perlindungan Perempuan dan Anak
2. Program kesetaraan gender dan pemberdayaan perempuan

9. Urusan Pangan

a. Alokasi APBD 2019 dan Realisasi

Untuk Urusan Pangan, telah dialokasikan APBD sebesar Rp1.435.972.439.223,00 dengan total penyerapan sebesar Rp1.299.397.677.162,00 atau 90,48 %.

b. Realisasi Pelaksanaan Program dan Kegiatan

Telah dilaksanakan program dan kegiatan antara lain sebagai berikut:

1. Program Peningkatan Ketahanan Pangan Masyarakat

10. Urusan Pertanahan

a. Alokasi APBD 2019 dan Realisasi

Untuk Urusan Pertanahan, telah dialokasikan APBD sebesar Rp143.097.748.306,00 dengan total penyerapan sebesar Rp94.734.631.605,00 atau 66,20 %.

b. Realisasi Pelaksanaan Program dan Kegiatan

Telah dilaksanakan program dan kegiatan antara lain sebagai berikut:

1. Program Penyiapan Akuisisi Tanah
2. Program Penyediaan dan Pengelolaan Data Pertanahan

- Pendataan bidang tanah di Provinsi DKI Jakarta
- Pendataan perkembangan morfologi wilayah administrasi Provinsi DKI Jakarta
- Pemutakhiran data bidang tanah di provinsi dki jakarta
- Bimbingan Teknis/Pelatihan/Pengembangan Kompetensi SDM Urusan Pertanahan

Adapun hasil dari pelaksanaan program dan kegiatan Urusan Pertanahan antara lain:

1. Program Penyediaan dan Pengelolaan Data Pertanahan
   - Terlaksananya kegiatan Pendataan bidang tanah di Provinsi DKI Jakarta berupa Jumlah bidang tanah yang terdata sebanyak 490.000 persil;
   - Terlaksananya kegiatan Pendataan perkembangan morfologi wilayah administrasi Provinsi DKI Jakarta berupa Jumlah bidang tanah yang sudah terdata sebanyak 2.752 bidang tanah;
   - Terlaksananya kegiatan Pemutakhiran data bidang tanah di Provinsi DKI Jakarta berupa Jumlah bidang tanah yang terdata sebanyak 1.000.000 bidang tanah/persil;
   - Terlaksananya kegiatan Bimbingan Teknis/Pelatihan/Pengembangan Kompetensi SDM Urusan Pertanahan berupa Jumlah SDM Urusan Pertanahan yang ditingkatkan kompetensinya sebanyak 75 Orang.

11. Urusan Lingkungan Hidup

a. Alokasi APBD 2019 dan Realisasi

Untuk Urusan Lingkungan Hidup, telah dialokasikan APBD sebesar Rp3.615.654.034.026,00 dengan total penyerapan sebesar Rp2.500.714.121.097,00 atau 69,16 %.

b. Realisasi Pelaksanaan Program dan Kegiatan

Telah dilaksanakan program dan kegiatan antara lain sebagai berikut:

1. Program Pengelolaan Persampahan
2. Program Pengendalian Pencemaran dan Perusakan Lingkungan Hidup

12. Urusan Administrasi Kependudukan dan Pencatatan Sipil

a. Alokasi APBD 2019 dan Realisasi

Untuk Urusan Administrasi Kependudukan dan Pencatatan Sipil, telah dialokasikan APBD sebesar Rp. 392.659.355.200,00 dengan total penyerapan sebesar Rp. 353.009.129.058,00 atau 89,90 %.

b. Realisasi Pelaksanaan Program dan Kegiatan

Telah dilaksanakan program dan kegiatan antara lain sebagai berikut:

1. Program Penataan Administrasi Kependudukan

13. Urusan Pemberdayaan Masyarakat dan Desa

a. Alokasi APBD 2019 dan Realisasi

Untuk Urusan Pemberdayaan Masyarakat dan Desa, telah dialokasikan APBD sebesar Rp256.661.793.092,00 dengan total penyerapan sebesar Rp249.998.455.343,00 atau 97,40 %.

b. Realisasi Pelaksanaan Program dan Kegiatan

Telah dilaksanakan program dan kegiatan antara lain sebagai berikut:

Program Pemberdayaan Masyarakat

- Pelaksanaan Bulan Bhakti Gotong Royong Masyarakat
- Pelaksanaan Orientasi Pokja I - IV dan Sekretariat
- Pelaksanaan Partisipasi PKK dalam Kegiatan Tingkat Nasional
- Pelaksanaan Penilaian Lomba 10 Program Pokok PKK Tingkat Nasional
- Pelaksanaan Rakerda Penanggulangan Kemiskinan

14. Urusan Pengendalian Penduduk dan Keluarga Berencana

a. Alokasi APBD 2019 dan Realisasi

Untuk Urusan Pengendalian Penduduk dan Keluarga Berencana, telah dialokasikan APBD sebesar Rp35.146.197.159,00 dengan total penyerapan sebesar Rp30.706.423.811,00 atau 87,36 %.

b. Realisasi Pelaksanaan Program dan Kegiatan

Telah dilaksanakan program dan kegiatan antara lain sebagai berikut:

1. Program Pengendalian Penduduk, Keluarga Berencana dan Ketahanan Keluarga
   - Pelaksanaan Analisis dan Advokasi Pengendalian Dampak Kependudukan
   - Pelaksanaan Jejaring Penyiapan Peralihan Pelayanan KB Era JKN
   - Pelaksanaan Kegiatan Momentum Dalam Rangka Memperkuat Ketahanan Keluarga
   - Pelaksanaan Pelayanan KB
   - Pelaksanaan Pelayanan KB Melalui TNI Manunggal KB Kesehatan (TMKK)

Adapun hasil dari pelaksanaan program dan kegiatan Urusan Pengendalian Penduduk dan Keluarga Berencana , antara lain:

1. Program Pengendalian Penduduk, Keluarga Berencana dan Ketahanan Keluarga
   - Terlaksananya kegiatan Pelaksanaan Jejaring Penyiapan Peralihan Pelayanan KB Era JKN kepada petugas faskes di 5 wilayah Kota Administrasi dengan rincian, 75 orang di Jakarta Pusat, 60 lembaga di Jakarta Utara, 75 orang dari 70 lembaga di Jakarta Barat, 100 lembaga di Jakarta Selatan, 2 sesi di Jakarta Timur;
   - Terlaksananya Pelayanan KB di 6 wilayah Kota/Kab Administrasi dengan rincian, 9 kegiatan di Jakarta Pusat, 31 Kelurahan selama 12 bulan di Jakarta Utara, 80

kegiatan dengan 4000 peserta di Jakarta Barat, 10 Kecamatan selama 9 bulan di Jakarta Selatan, 6000 akseptor di Jakarta Timur, dan 12 kegiatan di Kepulauan Seribu;

- Terlaksananya Pelayanan KB melalui TNI Manunggal KB Kesehatan (TMKK) di wilayah 6 wilayah Kota/Kab;
- Terlaksananya Promosi dan Komunikasi, Informasi dan Edukasi (KIE) Pendewasaan Usia Perkawinan kepada remaja yang tergabung dalam Pusat Informasi Konseling Remaja;
- Terlaksananya Pembekalan bagi Tenaga Kesehatan dalam Pelayanan KB Metode Kontrasepsi Jangka Panjang (MKJP) di Fasilitas Kesehatan di 6 wilayah Kota/Kab Administrasi;

15. Urusan Perhubungan

a. Alokasi APBD 2019 dan Realisasi

Untuk Urusan Perhubungan, telah dialokasikan APBD sebesar Rp1.676.839.416.025,00 dengan total penyerapan sebesar Rp. 1.265.563.496.067,00 atau 75,47 %.

b. Realisasi Pelaksanaan Program dan Kegiatan

Telah dilaksanakan program dan kegiatan antara lain sebagai berikut:

1. Program Pengendalian dan Penertiban Lalu Lintas dan angkutan
2. Program Pembinaan dan Penyelenggaraan Angkutan Umum
3. Program Pembinaan dan Penyelenggaraan Angkutan Perairan dan Kepelabuhanan
4. Program Peningkatan Keselamatan Lalu Lintas dan Angkutan

16. Urusan Komunikasi dan Informatika

a. Alokasi APBD 2019 dan Realisasi

Untuk Urusan Komunikasi dan Informatika, telah dialokasikan APBD sebesar Rp488.271.709.089,00 dengan total penyerapan sebesar Rp. 398.458.870.693,00 atau 81,60 %.

b. Realisasi Pelaksanaan Program dan Kegiatan

Telah dilaksanakan program dan kegiatan antara lain sebagai berikut:

1. Program Pengembangan Komunikasi dan Informasi Publik
   - Partisipasi keikutsertaan pameran dan penyebarluasan Informasi
   - Program Jakarta Smart City
   - Penataan, Pengembangan dan Pengelolaan Dan Pengelolaan Portal Data Terbuka
   - Penataan, Pengembangan dan Pengelolaan Portal Berita Pemprov. DKI Jakarta
   - Pengelolaan dan Pelayanan Informasi Publik melalui PPID Provinsi DKI Jakarta
   - Pengelolaan dan Pengembangan Studio dan Media Audio (Radio FM Kepulauan Seribu)
   - Pengelolaan Dokumentasi dan Publikasi Komunikasi Publik
   - Pengelolaan Layanan SMS Blast Pemprov. DKI Jakarta
   - Pengelolaan Monitoring dan Analisa Berita Media
   - Pengelolaan Publikasi Berbasis Media Tercetak dan Media Luar Ruang
2. Program Pengembangan TIK (Teknologi Informasi dan Komunikasi)

17. Urusan Koperasi, Usaha Kecil, dan Menengah

a. Alokasi APBD 2019 dan Realisasi

Untuk Urusan Koperasi, Usaha Kecil, dan Menengah, telah dialokasikan APBD sebesar Rp268.295.416.610,00 dengan total penyerapan sebesar Rp219.490.550.991,00 atau 81,80 %.

b. Realisasi Pelaksanaan Program dan Kegiatan

Telah dilaksanakan program dan kegiatan antara lain sebagai berikut:

1. Program Pembinaan dan Pengembangan Koperasi
2. Pembinaan Kewirausahaan dan Pengembangan UKM

18. Urusan Penanaman Modal

a. Alokasi APBD 2019 dan Realisasi

Untuk Urusan Penanaman Modal, telah dialokasikan APBD sebesar Rp831.770.389.513,00 dengan total penyerapan sebesar Rp762.560.909.781,00 atau 91,67 %.

Realisasi Pelaksanaan Program dan Kegiatan

b. Telah dilaksanakan program dan kegiatan antara lain sebagai berikut:

1. Program Peningkatan Penanaman Modal
2. Program Peningkatan Kualitas Pelayanan Terpadu Satu Pintu

19. Urusan Kepemudaan dan Olah Raga

a. Alokasi APBD 2019 dan Realisasi

Untuk Urusan Kepemudaan dan Olah Raga, telah dialokasikan APBD sebesar Rp2.014.104.185.152,00 dengan total penyerapan sebesar Rp1.729.366.164.497,00 atau 85,86 %.

b. Realisasi Pelaksanaan Program dan Kegiatan, antara lain:

1. Program Penyadaran, Pemberdayaan, Pengembangan Pemuda dan Pramuka
   - Kursus Pembina Pramuka Mahir Tingkat Dasar (KMD) Kota
   - Lomba Gugus Depan Tergiat Pramuka Tingkat Kota dan Pengiriman ke Provinsi
   - Pameran Produk Kreativitas Pemuda Jakarta dan Pendampingan Kontingen pada Jambore Pemuda Indonesia (JPI)
   - Pelaksanaan Ajang Kreatifitas Remaja Binaan Gelanggang Remaja Tingkat Kota
   - Pelaksanaan Ajang Kreativitas Pemuda Kota dan Pengiriman ke Tingkat Provinsi
   - Pelaksanaan Festival Pemuda Ramadhan

- Pelaksanaan Jambore Pemuda Daerah (JPD) Tingkat Provinsi
- Pelaksanaan Jambore Pemuda Wilayah (JPW) Kota dan Pengiriman ke Tingkat Provinsi

2. Program Pengembangan dan Pembinaan Olahraga

20. Urusan Statistik

a. Alokasi APBD 2019 dan Realisasi

Untuk Urusan Statistik, telah dialokasikan APBD sebesar Rp7.941.045.983,00 dengan total penyerapan sebesar Rp6.763.297.500,00 atau 85,16 %.

b. Realisasi Pelaksanaan Program dan Kegiatan

Telah dilaksanakan program dan kegiatan antara lain sebagai berikut:

1. Program Pengembangan Data Statistik Sektoral
   - Pengelolaan dan Pengembangan Layanan Statistik Sektoral
   - Pembinaan Statistik Sektoral
   - Pengelolaan Sistem Informasi Statistik Sektoral

Adapun hasil dari pelaksanaan program dan kegiatan Urusan Statistik, antara lain:

1. Program Pengembangan Data Statistik Sektoral
   - Terlaksananya kegiatan Pembinaan Statistik Sektoral berupa pembinaan sebanyak 100 peserta (Diskominfotik sebanyak 60 Peserta dan Pemerintah Provinsi DKI Jakarta sebanyak 40 Peserta)
   - Terlaksananya kegiatan Pengelolaan dan Pengembangan Layanan Statistik Sektoral berupa penyusunan dan pencetakan buku statistik Provinsi DKI Jakarta tahun 2019 sebanyak 40 Buku, serta survei statistik sebanyak 10 Survei
   - Terlaksananya kegiatan Pengelolaan Sistem Informasi Statistik Sektoral selama 12 bulan.

21. Urusan Persandian

a. Alokasi APBD 2019 dan Realisasi

Untuk Urusan Persandian, telah dialokasikan APBD sebesar Rp10.964.885.378,00 dengan total penyerapan sebesar Rp10.517.527.800,00 atau 95,92 %.

b. Realisasi Pelaksanaan Program dan Kegiatan

Telah dilaksanakan program dan kegiatan antara lain sebagai berikut:

1. Program Persandian untuk Pengamanan Informasi
   - Penataan , Pengembangan dan Pengelolaan Sistem Keamanan Informasi
   - Penataan , Pengembangan dan Pengelolaan Security Network System

Adapun hasil dari pelaksanaan program dan kegiatan Urusan Persandian antara lain:

- Terlaksananya kegiatan Penataan, Pengembangan dan Pengelolaan Security Network System selama 12 bulan.
- Terlaksananya kegiatan Penataan, Pengembangan dan Pengelolaan Sistem Keamanan Informasi berupa sosialisasi penggunaan layanan persandian kepada 42 perangkat daerah

22. Urusan Kebudayaan

a. Alokasi APBD 2019 dan Realisasi

Untuk Urusan Kebudayaan, telah dialokasikan APBD sebesar Rp744.474.495.411,00 dengan total penyerapan sebesar Rp590.256.101.836,00 atau 79,28 %.

b. Realisasi Pelaksanaan Program dan Kegiatan

Telah dilaksanakan program dan kegiatan antara lain sebagai berikut:

1. Program Pembinaan dan pemberdayaan pelaku seni budaya
2. Program Pemeliharaan dan Pengembangan Pemanfaatan Cagar Budaya

3. Program penyediaan dan pemeliharaan sarana prasarana seni budaya dan pariwisata

23. Urusan Perpustakaan

a. Alokasi APBD 2019 dan Realisasi

Untuk Urusan Perpustakaan, telah dialokasikan APBD sebesar Rp172.988.689.874,00 dengan total penyerapan sebesar Rp161.545.837.221,00 atau 93,38 %.

b. Realisasi Pelaksanaan Program dan Kegiatan

Telah dilaksanakan program dan kegiatan antara lain sebagai berikut:

1. Program Pelayanan dan Pengembangan Perpustakaan
   - Gerakan Pembudayaan Minat Baca dan Promosi Perpustakaan Tingkat Kota/Kab
   - Gerakan Pembudayaan Minat Baca dan Promosi Perpustakaan Tingkat Provinsi
   - Hari Anak Jakarta Membaca (HANJABA) Tk. Kota/Kab
   - Partisipasi Perpustakaan pada Event Tingkat Nasional/Internasional
   - Pelaksanaan Hari Anak Jakarta Membaca (HANJABA) Tingkat Provinsi
   - Pelayanan Perpustakaan Keliling Tingkat Kota/Kab
   - Pelayanan Perpustakaan Keliling Tingkat Provinsi
   - Pembayaran Hutang Daerah Lanjutan Rehab Total Gedung Sudin Pusip Jakarta Timur
   - Pembinaan Perpustakaan Umum, Sekolah dan Khusus menuju Standar Nasional Perpustakaan
   - Pembinaan Pustakawan dan Tenaga Teknis Perpustakaan
   - Pemeliharaan Perangkat Layanan Perpustakaan
   - Pemilihan dan Pemberdayaan Abang dan None Buku (ABNONKU) Tingkat Provinsi
   - Pemilihan dan Pemberdayaan Abang dan None Buku Tk. Kota/Kab

- Pengadaan dan Pengolahan Koleksi Perpustakaan Konvensional untuk Perpustakaan Daerah
- Pengadaan dan Pengolahan Koleksi Perpustakaan Konvensional untuk Perpustakaan Kota/Kabupaten, Perpustakaan Kelurahan dan Kecamatan, Taman Bacaan Masyarakat, dan RPTRA

24. Urusan Kearsipan

a. Alokasi APBD 2019 dan Realisasi

Untuk Urusan Kearsipan, telah dialokasikan APBD sebesar Rp25.546.776.319,00 dengan total penyerapan sebesar Rp20.054.246.547,00 atau 78,50 %.

b. Realisasi Pelaksanaan Program dan Kegiatan

Telah dilaksanakan program dan kegiatan antara lain sebagai berikut:

1. Program Pelayanan dan Pengembangan Kearsipan

25. Urusan Kelautan dan Perikanan

a. Alokasi APBD 2019 dan Realisasi

Untuk Urusan Kelautan dan Perikanan, telah dialokasikan APBD sebesar Rp193.699.035.268,00 dengan total penyerapan sebesar Rp171.240.358.868,00 atau 88,40 %.

b. Realisasi Pelaksanaan Program dan Kegiatan

Telah dilaksanakan program dan kegiatan antara lain sebagai berikut:

1. Program Pengelolaan Kelautan dan Perikanan
2. Pengelolaan sumber daya kelautan dan perikanan yang berkelanjutan

26. Urusan Pariwisata

a. Alokasi APBD 2019 dan Realisasi

Untuk Urusan Pariwisata, telah dialokasikan APBD sebesar Rp351.323.682.447,00 dengan total penyerapan sebesar Rp288.324.525.811,00 atau 82,06 %.

b. Realisasi Pelaksanaan Program dan Kegiatan

Telah dilaksanakan program dan kegiatan antara lain sebagai berikut:

1. Program Pembinaan dan Pengembangan Industri Pariwisata
2. Program Pengembangan Destinasi Pariwisata

27. Urusan Pertanian

a. Alokasi APBD 2019 dan Realisasi

Untuk Urusan Pertanian, telah dialokasikan APBD sebesar Rp182.307.166.111,00 dengan total penyerapan sebesar Rp161.080.078.458,00 atau 88,35 %.

b. Realisasi Pelaksanaan Program dan Kegiatan

Telah dilaksanakan program dan kegiatan antara lain sebagai berikut:

1. Program Pengembangan Pertanian, Peternakan dan Kesehatan Hewan

28. Urusan Kehutanan

a. Alokasi APBD 2019 dan Realisasi

Untuk Urusan Kehutanan, telah dialokasikan APBD sebesar Rp3.366.774.882.606,00 dengan total penyerapan sebesar Rp2.562.519.106.714,00 atau 76,11 %.

b. Realisasi Pelaksanaan Program dan Kegiatan

Telah dilaksanakan program dan kegiatan antara lain sebagai berikut:

1. Program Peningkatan Pelayanan Pemakaman
   - Pengadaan Sarana Prasarana Pelayanan Pemakaman
   - Pengangkutan dan Pemulasaraan Jenazah Terlantar
   - Pelatihan Keterampilan Masyarakat di Bidang Pemakaman
2. Program Pengelolaan Pemakaman
3. Program Konservasi Flora dan Fauna
   - Pengadaan Makanan Satwa TMR
   - Pengadaan Obat Satwa
   - Belanja Operasional Badan Layanan Umum TMR
   - Pengadaan Pakaian Kerja dan Kelengkapan TMR

- Penataan Sarana dan Prasarana TMR
- Pembangunan Sarana dan Prasarana TMR
- Pengamanan dan Pelayanan Pengunjung TMR
- Perencanaan Pembangunan dan Penataan Sarana Prasarana TMR
- Pemeliharaan untuk Perbaikan Sarana Prasarana, Penyiraman dan Pengangkutan

4. Program Konservasi Satwa
5. Program Pengelolaan Hutan
6. Program Pengelolaan Pertamanan
7. Program Pengelolaan Pemakaman

29. Urusan Energi dan Sumber Daya Mineral

a. Alokasi APBD 2019 dan Realisasi

Untuk Urusan Energi dan Sumber Daya Mineral, telah dialokasikan APBD sebesar Rp1.104.074.652.602,00 dengan total penyerapan sebesar Rp828.515.736.737,00 atau 75,04 %.

b. Realisasi Pelaksanaan Program dan Kegiatan

Telah dilaksanakan program dan kegiatan antara lain sebagai berikut:

1. Program Pembinaan, pengembangan dan pengendalian Energi dan ketenagalistrikan
   - Pembangunan PLTS Roof Top
   - Pemeriksaan kelaikan operasi Pembangkit dan Instalasi Kelistrikan
   - Pengadaan BBM PLTD Sebira
   - Perbaikan PLTS Eksisting
2. Program Peningkatan Pencahayaan Kota
   - Pembayaran Rekening Listrik Penerangan Jalan Umum (PJU)
   - Pengadaan Armatur Pencahayaan Kota
   - Pembangunan / Peningkatan Kualitas Pencahayaan Kota
3. Program Konservasi Air Tanah Dan Pengendalian Penurunan Muka Tanah

- Pembangunan Sumur Resapan Dangkal
- Penyusunan Master Plan Tata Guna Lahan Ruang Bawah Tanah
- Pemantauan Penurunan Tanah Menggunakan Sistem Pengukuran GPS Geodetik
- Pengembangan Sistem Data Informasi Geologi dan Air Tanah
- Pemeliharaan Sumur Resapan Dangkal

30. Urusan Perdagangan

a. Alokasi APBD 2019 dan Realisasi

Untuk Urusan Perdagangan, telah dialokasikan APBD sebesar Rp46.191.442.769,00 dengan total penyerapan sebesar Rp41.908.020.260,00 atau 90,72 %.

b. Realisasi Pelaksanaan Program dan Kegiatan

Telah dilaksanakan program dan kegiatan antara lain Program pengawasan dan pelayanan perdagangan.

31. Urusan Perindustrian

a. Alokasi APBD 2019 dan Realisasi

Untuk Urusan Perindustrian, telah dialokasikan APBD sebesar Rp103.475.017.538,00 dengan total penyerapan sebesar Rp82.693.036.476,00 atau 79,91 %.

b. Realisasi Pelaksanaan Program dan Kegiatan

Telah dilaksanakan program dan kegiatan antara lain sebagai berikut:

1. Program Pembinaan dan Pengembangan Industri
2. Program Pengawasan dan Pengendalian Industri
    - Pelaksanaan Akreditasi/Surveilen Laboratorium
    - Pelaksanaan Audit Internal
    - Pelaksanaan Audit Internal Standar Kompetensi laboratorium pengujian
    - Pelaksanaan Kaji Ulang Manajemen Laboratorium
    - Pelaksanaan Kaji Ulang Manajemen Laboratorium Uji
    - Pelaksanaan Surveilen Laboratorium Uji

32. Urusan Perencanaan

a. Alokasi APBD 2019 dan Realisasi

Untuk Urusan Perencanaan, telah dialokasikan APBD sebesar Rp143.299.877.265,00 dengan total penyerapan sebesar Rp134.545.447.298,00 atau 93,89 %.

b. Realisasi Pelaksanaan Program dan Kegiatan

Telah dilaksanakan program dan kegiatan antara lain sebagai berikut:

1. Program Perencanaan, Pengendalian dan Evaluasi Pembangunan
2. Program Pengendalian dan Evaluasi Pembangunan Daerah
3. Program Perencanaan, Pengendalian dan Evaluasi Pembangunan Bidang Pemerintahan
4. Program Perencanaan, Pengendalian dan Evaluasi Pembangunan Bidang Kesra
5. Program Perencanaan, Pengendalian dan Evaluasi Pembangunan Bidang SPKLH
6. Program Perencanaan, Pengendalian dan Evaluasi Pembangunan Bidang Perekonomian
7. Program Perencanaan Pembangunan Daerah
8. Program Pengelolaan Data dan Sistem Informasi Perencanaan, Pengendalian, dan Evaluasi Pembangunan Daerah
9. Program Perencanaan, Pengendalian dan Evaluasi OPD Perencanaan Pembangunan Daerah
10. Perencanaan, pengendalian dan evaluasi pembangunan wilayah

33. Urusan Keuangan

a. Alokasi APBD 2019 dan Realisasi

Untuk Urusan Keuangan, telah dialokasikan APBD sebesar Rp2.089.919.642.506,00 dengan total penyerapan sebesar Rp1.419.802.157.314,00 atau 67,93 %.

b. Realisasi Pelaksanaan Program dan Kegiatan

Telah dilaksanakan program dan kegiatan antara lain sebagai berikut:

1. Program Koordinasi pelaksanaan peraturan Bidang Keuangan, Pajak dan Retribusi, Aset Daerah dan Pengadaan Barang Jasa
   - Monitoring dan Evaluasi Proses Pengadaan Barang dan Jasa Daerah
   - Monitoring dan Evaluasi Pengelolaan Keuangan Daerah
   - Monitoring dan Evaluasi Penerimaan Pajak Daerah
   - Monitoring dan Evaluasi Pengelolaan Aset Daerah
   - Kajian Kebijakan Bidang Keuangan
2. Program Pengelolaan Keuangan Perjalanan Dinas
   - Pelaksanaan Kunjungan Kerja Pejabat dan Staf
   - Pembayaran Utang Daerah Pelaksanaan Kunjungan Kerja Pejabat dan Staf TA 2018
3. Program Pembinaan Pengelolaan dan Penatausahaan Aset Daerah
4. Program Pemanfaatan Aset Daerah
5. Program Pengelolaan dan Pelayanan Pajak Daerah
6. Program Pengelolaan Retribusi Daerah
7. Program Pembinaan dan pengembangan pengelolaan keuangan daerah

Adapun hasil dari pelaksanaan program dan kegiatan Urusan Keuangan antara lain:

1. Program Koordinasi pelaksanaan peraturan Bidang Keuangan, Pajak dan Retribusi, Aset Daerah dan Pengadaan Barang Jasa
   - Terlaksananya kegiatan Kajian Kebijakan Bidang Keuangan yang meliputi Pajak dan Retribusi Daerah, Keuangan Daerah, Aset Daerah serta Pengadaan Barang dan Jasa.

- Terlaksananya kegiatan Monitoring dan Evaluasi Pengelolaan Keuangan Daerah berupa tersusunnya 2 laporan.
- Terlaksananya kegiatan Monitoring dan Evaluasi Penerimaan Pajak Daerah berupa tersusunnya 2 laporan.
- Terlaksananya kegiatan Monitoring dan Evaluasi Proses Pengadaan Barang dan Jasa Daerah berupa tersusunnya 2 laporan.
- Terlaksananya kegiatan Monitoring dan Evaluasi Pengelolaan Aset Daerah berupa tersusunnya 2 laporan.

2. Program Pengelolaan Keuangan Perjalanan Dinas
   - Terlaksananya kegiatan Pelaksanaan Kunjungan Kerja Pejabat dan Staf berupa sebanyak 659 perjalanan.
   - Terlaksananya kegiatan Pembayaran Utang Daerah Pelaksanaan Kunjungan Kerja Pejabat dan Staf TA 2018 sebanyak 113 perjalanan.

34. Urusan Kepegawaian Serta Pendidikan dan Pelatihan

a. Alokasi APBD 2019 dan Realisasi

Untuk Urusan Kepegawaian serta Pendidikan dan Pelatihan, telah dialokasikan APBD sebesar Rp442.659.801.665,00 dengan total penyerapan sebesar Rp406.379.110.031,00 atau 91,80 %.

b. Realisasi Pelaksanaan Program dan Kegiatan

Telah dilaksanakan program dan kegiatan antara lain sebagai berikut:

1. Program Pengelolaan, Pembinaan dan Pengembangan ASN
2. Program Peningkatan Kapasitas KORPRI
3. Program Pengembangan Kompetensi SDM
4. Program Peningkatan Kapasitas Penyelenggaraan Diklat

35. Urusan Penelitian dan Pengembangan

a. Alokasi APBD 2019 dan Realisasi

Untuk Urusan Penelitian dan Pengembangan, telah dialokasikan APBD sebesar Rp5.623.349.625,00 dengan total penyerapan sebesar Rp5.125.913.400,00 atau 91,15 %.

b. Realisasi Pelaksanaan Program dan Kegiatan

Telah dilaksanakan program dan kegiatan antara lain sebagai berikut:

1. Program Penelitian dan Pengembangan

36. Urusan Kesatuan Bangsa dan Politik

a. Alokasi APBD 2019 dan Realisasi

Untuk Urusan Kesatuan Bangsa dan Politik, telah dialokasikan APBD sebesar Rp166.185.337.294,00 dengan total penyerapan sebesar Rp156.435.291.223,00 atau 94,13 %.

b. Realisasi Pelaksanaan Program dan Kegiatan

Telah dilaksanakan program dan kegiatan antara lain sebagai berikut:

1. Program Penguatan Pembinaan Politik Masyarakat
   - Kemitraan Pemerintah Daerah Dengan Partai Politik
   - Peningkatan Etika dan Budaya Politik Dalam Berdemokrasi
   - Peningkatan Kapasitas Perempuan di Lembaga Politik dalam Rangka Kesetaraan Gender
   - Peningkatan Kesadaran Politik Cerdas Berintegritas
   - Peningkatan Pemahaman Undang - Undang Bidang Politik
   - Peningkatan Pokja Indeks Demokrasi Indonesia
   - Posko Bersama Pemilihan Umum (Pemilu) Tahun 2019
2. Program Pembinaan Persatuan dan Kesatuan Bangsa

Adapun hasil dari pelaksanaan program dan kegiatan Urusan Kesatuan Bangsa dan Politik , antara lain:

1. Program Penguatan Pembinaan Politik Masyarakat
   - Terlaksananya kegiatan Kemitraan Pemerintah Daerah Dengan Partai Politik di Provinsi dan 5 Wilayah Kota
   - Terlaksananya kegiatan Peningkatan Etika dan Budaya Politik Dalam Berdemokrasi dengan peserta sebanyak 660 orang

- Terlaksananya kegiatan Peningkatan Kapasitas Perempuan di Lembaga Politik dalam Rangka Kesetaraan Gender di Provinsi dan 5 Wilayah Kota
- Terlaksananya kegiatan Peningkatan Kesadaran Politik Cerdas Berintegritas dengan peserta sebanyak 160 orang
- Terlaksananya kegiatan Peningkatan Pemahaman Undang – Undang Bidang Politik di Provinsi dan 5 Wilayah Kota
- Terlaksananya kegiatan Peningkatan Pokja Indeks Demokrasi Indonesia berupa terlaksananya kegiatan dalam rangka fasilitasi peningkatan pokja Indeks Demokrasi Indonesia yaitu Rapat Pokja IDI dan Bahan Masukan Permasalahan Politik dan Demokrasi
- Terlaksananya kegiatan Posko Bersama Pemilihan Umum (Pemilu) Tahun 2019 di Provinsi dan 5 Wilayah Kota

37. Urusan Fungsi Lain Sesuai dengan Ketentuan Peraturan Perundangundangan

a. Alokasi APBD 2019 dan Realisasi

Untuk Urusan Fungsi Lain Sesuai Dengan Ketentuan Peraturan Perundang- Undangan, telah dialokasikan APBD sebesar Rp6.084.726.864.461,00 dengan total penyerapan sebesar Rp4.050.419.162.527,00 atau 66,56 %.

b. Realisasi Pelaksanaan Program dan Kegiatan

Telah dilaksanakan program dan kegiatan antara lain sebagai berikut:

1. Program pembinaan dan Pengembangan BUMD
   - Kajian Harmonisasi Kebijakan Pemerintah Pusat dan Pemerintah Provinsi dalam Pengelolaan BUMD
   - Monitoring dan Evaluasi Proyek Penugasan Pemerintah Provinsi DKI Jakarta
   - Pelaksanaan Pembahasan Penyusunan dan Evaluasi RKAP, serta Laporan Keuangan BUMD

- Pelaksanaan Uji Kelayakan dan Kepatutan Pengurus dan Calon
- Pengurus BUMD dan Perusahaan Patungan

2. Program Koordinasi kebijakan perekonomian
   - Koordinasi Peningkatan Peran Tim Pengendalian Inflasi Daerah
   - Monitoring dan Evaluasi Kegiatan Badan Usaha Milik Daerah
   - Monitoring dan Evaluasi Kegiatan Energi di Provinsi DKI Jakarta
   - Monitoring dan Evaluasi Kegiatan Koperasi, Usaha Kecil dan Menengah di Provinsi DKI Jakarta
3. Program Peningkatan Kerjasama Luar Negeri
   - Penyelenggaraan Diplomatic Corps Gathering
   - Peningkatan Fasilitasi Korps Diplomatik
   - Peningkatan Partisipasi Jakarta pada Kegiatan Organisasi Internasional
   - Pengembangan Hubungan Kerjasama Sister City
4. Program Keprotokolan dan Administrasi Pimpinan Daerah
   - Pelaksanaan Penerimaan/Pelayanan Tamu Pimpinan Daerah
   - Penyelenggaraan Jamuan Resmi Pemerintah Provinsi DKI Jakarta
5. Program Peningkatan Kapasitas Lembaga Perwakilan Rakyat Daerah
   - Kunjungan Kerja Komisi DPRD Provinsi DKI Jakarta
   - Kunjungan kerja Sister City dan kunjungan balasan DPRD Provinsi DKI Jakarta
   - Medical Check Up bagi Pimpinan dan Anggota Dewan
   - Pelaksanaan Reses DPRD
   - Pembahasan Badan Anggaran DPRD Provinsi DKI Jakarta
   - Pembahasan Badan Kehormatan DPRD Provinsi DKI Jakarta
   - Pembahasan Badan Musyawarah DPRD Provinsi DKI Jakarta

- Pembahasan Badan Pembentukan Peraturan Daerah DPRD Provinsi DKI Jakarta

6. Program Peningkatan Kualitas Pengadaan Barang/Jasa
7. Program Koordinasi Kebijakan Pendidikan, Perpustakaan dan Kearsipan, Pemuda dan Olahraga, serta Mental Spiritual
    - Pemantauan dan Evaluasi Implementasi Peraturan Kepemudaan dan Keolahragaan
    - Pemantauan dan Evaluasi Implementasi Peraturan Mental Spiritual
    - Pemantauan dan Evaluasi Implementasi Peraturan Pendidikan, Perpustakaan dan Arsip
    - Pembahasan Kebijakan dan Penyusunan Peraturan Kepemudaan dan Keolahragaan
    - Pembahasan Kebijakan dan Penyusunan Peraturan Mental Spiritual
    - Pembahasan Kebijakan dan Penyusunan Peraturan Pendidikan,Perpustakaan dan Arsip
8. Program Koordinasi Kebijakan Kesehatan, Sosial, Pemberdayaan Masyarakat, Pemberdayaan Perempuan dan Perlindungan Anak serta Pengendalian Penduduk dan Keluarga Berencana
    - Pemantauan dan evaluasi implementasi peraturan bidang kesehatan masyarakat
    - Pemantauan dan evaluasi implementasi peraturan bidang pelayanan kesehatan
    - Pemantauan dan evaluasi implementasi peraturan bidang pemberdayaan masyarakat, pengendalian penduduk dan keluarga berencana
    - Pemantauan dan evaluasi implementasi peraturan bidang pemberdayaan perempuan dan perlindungan anak
    - Pemantauan dan evaluasi implementasi peraturan bidang penanggulangan kemiskinan
9. Program Administrasi Umum dan Peningkatan Sarana Prasarana Kerumahtanggaan Daerah

- BKO Pengamanan Komplek Balaikota Lintas Sectoral (TNI/POLRI)
- Pelatihan Pembentukan Mental, Fisik dan Disiplin Satpamdal Biro Umum Setdaprov DKI Jakarta
- Pembuangan Limbah Khusus Gedung Komplek Balaikota
- Pemeliharaan AC Sentral Gedung Blok G dan H Balaikota Pemprov DKI Jakarta
- Pemeliharaan Lift Gedung Komplek Balaikota Dan Rumah Dinas Pimpinan
- Pemeliharaan Mesin Genset Gedung Balaikota dan Rumah Dinas Pimpinan
- Pemeliharaan Rutin/Berkala Gedung Kantor (Sipil dan Arsitektur)

10. Program Penataan Kelembagaan, Ketatalaksanaan dan Jabatan Aparatur
11. Program Penguatan Akuntabilitas Kinerja
    - Penyusunan Laporan Penyelenggaraan Pemerintah Daerah (LPPD) Provinsi DKI Jakarta
12. Program Peningkatan Kerjasama Antar Daerah
    - Pelaksanaan Monitoring dan Evaluasi Pelaksanaan Kerja Sama Daerah
    - Pelaksanaan Teknis Penyusunan Naskah Kerja Sama
    - Pelaksanaan Tugas Koordinator Bantuan Keuangan dan Hibah
    - Pelaksanaan Keikutsertaan MPU dan APPSI
    - Rapat Kerja Gubernur APPSI
13. Program Koordinasi Kebijakan Tata Pemerintahan Daerah
    - Penyelenggaraan Kegiatan Forum Desentralisasi Asimetris se Indonesia (FORDASI)
    - Peningkatan Kapasitas Tugas dan Fungsi Kewilayahan Terhadap Aparatur Kota/Kabupaten Administrasi, Kecamatan dan Kelurahan
    - Penataan dan Penegasan Batas Wilayah

- Pelaksanaan Monitoring dan Evaluasi Lembaga Kemasyarakatan di Provinsi DKI Jakarta
- Penyusunan Kebijakan di bawah koordinasi Biro Tata Pemerintahan

14. Program Penataan dan Penyusunan Peraturan Perundang-undangan
    - Harmonisasi Produk Hukum Daerah
    - Evaluasi Produk Hukum Daerah
15. Program Peningkatan Bantuan & Kesadaran Hukum dan Hak Asasi Manusia serta Penanganan Perkara
16. Program Peningkatan Pengawasan Penyelenggaraan Pemerintahan Daerah
17. Program Peningkatan Kualitas Pelayanan Publik
    - Pemantauan pelayanan publik melalui metode mystery shopping
    - Peningkatan Pemahaman Aparatur, Pembinaan dan Evaluasi Terkait
    - Survey Kepuasan Masyarakat
    - Peningkatan Pemahaman Aparatur dan Pembinaan Terkait Inovasi Pelayanan Publik
    - Pembinaan, Monitoring dan Evaluasi Standar Pelayanan
18. Program Peningkatan Kerjasama Antar Pemerintah Daerah dan Lembaga/Badan
19. Program Penataan Kelembagaan, Ketatalaksanaan dan SDM Aparatur
20. Program Peningkatan Layanan Mental Spiritual
    - Pelaksanaan Seleksi dan Pelatihan Petugas Haji Daerah Provinsi DKI Jakarta
    - Pemantauan Keberangkatan (Embarkasi) dan Pemulangan (Debarkasi) Petugas Haji Daerah
    - Pembayaran Biaya Perjalanan Ibadah Haji (BPIH)
    - Pengadaan Perlengkapan Haji Daerah dan Sarana Penunjang Jamaah Haji DKI Jakarta

- Penguatan dan Fasilitasi Lembaga Mental Spiritual dan Kegiatan Masyarakat
- Penyediaan dan Fasilitasi Kegiatan Mental Spiritual Provinsi DKI Jakarta
- Penyediaan Posko Petugas Haji DKI Jakarta
- Penyusunan Road Map Pembangunan Mental Spiritual

38. Urusan Kewilayahan

a. Alokasi APBD 2019 dan Realisasi

Untuk Urusan Kewilayahan, telah dialokasikan APBD sebesar Rp5.670.779.969.777,00 dengan total penyerapan sebesar Rp5.225.158.452.254,00 atau 92,14 %.

b. Realisasi Pelaksanaan Program dan Kegiatan

Telah dilaksanakan program dan kegiatan antara lain sebagai berikut:

1. Program Peningkatan Penyelenggaraan Kabupaten Administrasi Kepulauan Seribu
2. Program Peningkatan Pengembangan Kewilayahan Kabupaten Administrasi Kepulauan Seribu
3. Program Peningkatan Penyelenggaraan Kota Administrasi Jakarta Pusat
4. Program Peningkatan Pengembangan Kewilayahan Kota Administrasi Jakarta Pusat
5. Program Peningkatan Pengembangan Kewilayahan Kota Administrasi Jakarta Utara
6. Program Peningkatan Penyelenggaraan Kota Administrasi Jakarta Utara
7. Program Peningkatan Penyelenggaraan Kota Administrasi Jakarta Timur
8. Program Peningkatan Pengembangan Kewilayahan Kota Administrasi Jakarta Timur
9. Program Peningkatan Penyelenggaraan Kota Administrasi Jakarta Barat

10. Program Peningkatan Pengembangan Kewilayahan Kota Administrasi Jakarta Barat
11. Program peningkatan penyelengaraan Kota Administrasi Jakarta Selatan
12. Program Peningkatan Pengembangan Kewilayahan Kota Administrasi Jakarta Selatan
13. Program Penyelenggaraan Pemerintahan Kecamatan Dan Kelurahan Kota Administrasi Jakarta Timur
    - Pelaksanaan Kewaspadaan Dini Masyarakat Tingkat Kecamatan
    - Pelaksanaan Kewaspadaan Dini Masyarakat Tingkat Kelurahan
    - Pemberdayaan Masyarakat Dalam Pelestarian Kesenian dan Budaya Tingkat Kecamatan
    - Pemberdayaan Masyarakat Dalam Pelestarian Kesenian dan Budaya Tingkat Kelurahan
    - Pemberdayaan Masyarakat Melalui Kegiatan Keolahragaan Tingkat Kecamatan
    - Pemberdayaan Masyarakat Melalui Kegiatan Keolahragaan Tingkat Kelurahan
    - Penanganan Bencana Tingkat Kelurahan
    - Peningkatan partisipasi masyarakat dalam pemeliharaan dan penanganan kebersihan lingkungan
    - Peningkatan peran kelembagaan RT, RW dan LMK tingkat Kelurahan
    - Penyelenggaraan Kegiatan Keagamaan Tingkat Kecamatan
    - Penyelenggaraan Kegiatan Keagamaan Tingkat Kelurahan
    - Penyelenggaraan Musrenbang Tingkat Kecamatan
    - Penyelenggaraan Musrenbang Tingkat Kelurahan
    - Penyelenggaraan Posko Bersama Pemilu Tingkat Kecamatan

- Penyelenggaraan Posko Bersama Pemilu Tingkat Kelurahan

14. Program Penyelenggaraan Pemerintahan Kecamatan dan Kelurahan Kota Administrasi Jakarta Selatan
    - Pelaksanaan Kewaspadaan Dini Masyarakat Tingkat Kecamatan
    - Pelaksanaan Kewaspadaan Dini Masyarakat Tingkat Kelurahan
    - Pemberdayaan Masyarakat Dalam Pelestarian Kesenian dan Budaya Tingkat Kecamatan
    - Pemberdayaan Masyarakat Dalam Pelestarian Kesenian dan Budaya Tingkat Kelurahan
    - Keolahragaan Tingkat Kecamatan
    - Keolahragaan Tingkat Kelurahan
    - Penanganan Bencana Tingkat Kelurahan
    - Peningkatan partisipasi masyarakat dalam pemeliharaan dan penanganan kebersihan lingkungan
    - Peningkatan peran kelembagaan RT, RW dan LMK tingkat Kelurahan
    - Keagamaan Tingkat Kecamatan
    - Keagamaan Tingkat Kelurahan
    - Penyelenggaraan Musrenbang Tingkat Kecamatan
    - Penyelenggaraan Musrenbang Tingkat Kelurahan
    - Penyelenggaraan Posko Bersama Pemilu Tingkat Kecamatan
    - Penyelenggaraan Posko Bersama Pemilu Tingkat Kelurahan
15. Program Penyelenggaraan Pemerintahan Kecamatan dan Kelurahan Kota Administrasi Jakarta Utara
    - Pelaksanaan Kewaspadaan Dini Masyarakat Tingkat Kecamatan
    - Pelaksanaan Kewaspadaan Dini Masyarakat Tingkat Kelurahan

- Pemberdayaan Masyarakat Dalam Pelestarian Kesenian dan Budaya Tingkat Kecamatan
- Pemberdayaan Masyarakat Dalam Pelestarian Kesenian dan Budaya Tingkat Kelurahan
- Keolahragaan Tingkat Kecamatan
- Keolahragaan Tingkat Kelurahan
- Penanganan Bencana Tingkat Kelurahan
- Peningkatan partisipasi masyarakat dalam pemeliharaan dan penanganan kebersihan lingkungan
- Peningkatan peran kelembagaan RT, RW dan LMK tingkat Kelurahan
- Keagamaan Tingkat Kecamatan
- Keagamaan Tingkat Kelurahan
- Penyelenggaraan Musrenbang Tingkat Kecamatan
- Penyelenggaraan Musrenbang Tingkat Kelurahan
- Penyelenggaraan Posko Bersama Pemilu Tingkat Kecamatan
- Penyelenggaraan Posko Bersama Pemilu Tingkat Kelurahan

16. Program Penyelenggaraan Pemerintahan Kecamatan dan Kelurahan di Kota Administrasi Jakarta Pusat
    - Pelaksanaan Kewaspadaan Dini Masyarakat Tingkat Kecamatan
    - Pelaksanaan Kewaspadaan Dini Masyarakat Tingkat Kelurahan
    - Pemberdayaan Masyarakat Dalam Pelestarian Kesenian dan Budaya Tingkat Kecamatan
    - Pemberdayaan Masyarakat Dalam Pelestarian Kesenian dan Budaya Tingkat Kelurahan
    - Keolahragaan Tingkat Kecamatan
    - Keolahragaan Tingkat Kelurahan
    - Penanganan Bencana Tingkat Kelurahan

- Peningkatan partisipasi masyarakat dalam pemeliharaan dan penanganan kebersihan lingkungan
- Peningkatan peran kelembagaan RT, RW dan LMK tingkat Kelurahan
- Keagamaan Tingkat Kecamatan
- Keagamaan Tingkat Kelurahan
- Penyelenggaraan Musrenbang Tingkat Kecamatan
- Penyelenggaraan Musrenbang Tingkat Kelurahan
- Penyelenggaraan Posko Bersama Pemilu Tingkat Kecamatan
- Penyelenggaraan Posko Bersama Pemilu Tingkat Kelurahan

17. Program Penyelenggaraan Pemerintahan Kecamatan dan Kelurahan Kabupaten Administrasi Kepulauan Seribu
    - Pelaksanaan Kewaspadaan Dini Masyarakat Tingkat Kecamatan
    - Pelaksanaan Kewaspadaan Dini Masyarakat Tingkat Kelurahan
    - Pemberdayaan Masyarakat Dalam Pelestarian Kesenian dan Budaya Tingkat Kecamatan
    - Pemberdayaan Masyarakat Dalam Pelestarian Kesenian dan Budaya Tingkat Kelurahan
    - Keolahragaan Tingkat Kecamatan
    - Keolahragaan Tingkat Kelurahan
    - Penanganan Bencana Tingkat Kelurahan berupa Penanganan Bencana Tingkat Kelurahan
    - Peningkatan partisipasi masyarakat dalam pemeliharaan dan penanganan kebersihan lingkungan
    - Peningkatan peran kelembagaan RT, RW dan LMK tingkat Kelurahan
    - Keagamaan Tingkat Kecamatan
    - Keagamaan Tingkat Kelurahan
    - Penyelenggaraan Musrenbang Tingkat Kecamatan

- Penyelenggaraan Musrenbang Tingkat Kelurahan
- Penyelenggaraan Posko Bersama Pemilu Tingkat Kecamatan
- Penyelenggaraan Posko Bersama Pemilu Tingkat Kelurahan

18. Program Penyelenggaraan Pemerintahan Kecamatan dan Kelurahan Kota Administrasi Jakarta Barat
    - Pelaksanaan Kewaspadaan Dini Masyarakat Tingkat Kecamatan
    - Pelaksanaan Kewaspadaan Dini Masyarakat Tingkat Kelurahan
    - Pemberdayaan Masyarakat Dalam Pelestarian Kesenian dan Budaya Tingkat Kecamatan
    - Pemberdayaan Masyarakat Dalam Pelestarian Kesenian dan Budaya Tingkat Kelurahan
    - Keolahragaan Tingkat Kecamatan
    - Keolahragaan Tingkat Kelurahan
    - Penanganan Bencana Tingkat Kelurahan
    - Peningkatan partisipasi masyarakat dalam pemeliharaan dan penanganan kebersihan lingkungan
    - Peningkatan peran kelembagaan RT, RW dan LMK tingkat Kelurahan
    - Keagamaan Tingkat Kecamatan
    - Keagamaan Tingkat Kelurahan
    - Penyelenggaraan Musrenbang Tingkat Kecamatan
    - Penyelenggaraan Musrenbang Tingkat Kelurahan
    - Penyelenggaraan Posko Bersama Pemilu Tingkat Kecamatan
    - Penyelenggaraan Posko Bersama Pemilu Tingkat Kelurahan

BAB III

IKHTISAR PENCAPAIAN KINERJA KEUANGAN

BAB III
IKHTISAR PENCAPAIAN KINERJA KEUANGAN

3.1 Ikhtisar Realisasi Pencapaian Target Kinerja Keuangan

Pengelolaan keuangan daerah yang dicerminkan dalam Anggaran Pendapatan dan Belanja Daerah (APBD) merupakan rencana tahunan Pemerintah Daerah yang menggambarkan semua hak dan kewajiban daerah dalam rangka penyelenggaraan Pemerintahan Daerah yang dapat dinilai dengan uang. APBD juga merupakan instrumen dalam rangka mewujudkan pelayanan dan peningkatan kesejahteraan untuk tercapainya tujuan bernegara.

Sesuai dengan Peraturan Menteri Dalam Negeri Nomor 13 Tahun 2006 tentang Pedoman Pengelolaan Keuangan Daerah sebagaimana telah diubah kedua kali dengan Peraturan Menteri Dalam Negeri Nomor 21 Tahun 2011, maka sejak Tahun 2012 Pemerintah DKI Jakarta telah menganut anggaran defisit.

Realisasi pencapaian target kinerja keuangan pada pelaksanaan APBD Tahun Anggaran 2019 dapat diuraikan sebagai berikut:

3.1.1 Pendapatan Daerah

Pencapaian target kinerja Pendapatan Daerah Tahun Anggaran 2019 belum mencapai hasil yang maksimal. Pendapatan Daerah Tahun Anggaran 2019 ditargetkan sebesar Rp74.997.497.375.481,00 dengan realisasi sampai dengan akhir Tahun Anggaran 2019 tercatat sebesar Rp62.300.679.833.068,00 (83,07%), atau tidak mencapai target sebesar Rp12.696.817.542.413,00 (16,93%).

Dibandingkan dengan Realisasi Pendapatan Daerah Tahun Anggaran 2018 yang tercatat sebesar Rp61.235.824.747.633,00, Realisasi Pendapatan Daerah tahun 2019 mengalami peningkatan sebesar Rp1.064.855.085.435,00 atau 1,74%.

3.1.2 Belanja Daerah dan Transfer

Belanja Daerah dan Transfer Tahun Anggaran 2019 ditargetkan sebesar Rp77.857.610.364.161,00. Realisasi Belanja Daerah dan Transfer sampai dengan akhir Tahun Anggaran 2019 sebesar Rp64.938.363.682.013,00 (83,41) atau tidak diserap sebesar Rp12.919.246.682.148,00 (16,59%).

Apabila realisasi tersebut dibandingkan dengan realisasi Belanja Daerah dan Transfer Tahun Anggaran 2018 yang jumlahnya tercatat Rp61.410.121.851.157,00, maka realisasi Belanja Daerah dan Transfer Tahun Anggaran 2019 naik sebesar Rp3.528.241.830.856,00 atau 5,75% Hal ini menunjukan bahwa kinerja Belanja Daerah dan Transfer Tahun 2019 meningkat dibandingkan tahun sebelumnya.

Realisasi Pendapatan Daerah Tahun Anggaran 2019 sebesar Rp62.300.679.833.068,00 dan Realisasi Belanja Daerah dan Transfer Tahun Anggaran 2019 sebesar Rp64.938.363.682.013,00 menyebabkan kinerja keuangan daerah Tahun Anggaran 2019 mengalami defisit sebesar Rp2.637.683.848.945,00 sebelum memperhitungkan pembiayaan.

3.1.3 Pembiayaan Daerah

Realisasi Pembiayaan Daerah dari sisi penerimaan sampai dengan akhir Tahun Anggaran 2019 bersumber dari Sisa Lebih Pembiayaan Anggaran (SiLPA) Tahun 2018 yang tercatat dalam Peraturan Daerah Nomor 1 Tahun 2019 tentang Pertanggungjawaban Pelaksanaan Anggaran Pendapatan Dan Belanja Daerah Tahun Anggaran 2018 sebesar Rp9.755.082.722.776,00, pinjaman dalam negeri - pemerintah pusat sebesar Rp1.971.239.845.495,00 pinjaman dalam negeri – lembaga keuangan bank sebesar Rp53.918.320.859,00, dan penerimaan kembali investasi non permanen sebesar Rp1.717.652.577,00. Dengan demikian total realisasi Pembiayaan dari sisi penerimaan sampai dengan akhir Tahun Anggaran 2019 sebesar Rp11.781.958.541.707,00 atau 99,05%. Sedangkan realisasi Pembiayaan Daerah dari sisi pengeluaran sampai dengan akhir Tahun

Anggaran 2019 sebesar Rp7.934.855.586.453,00 atau 87,82% dari anggaran yang ditetapkan sebesar Rp9.034.886.734.096,00.

Realisasi Pengeluaran Pembiayaan ini terdiri dari:

1. Pembentukan Dana Cadangan

   Pembentukan Dana Cadangan pada tahun 2019 terealisasi sebesar Rp95.110.472.253,00 yang diperoleh dari jasa giro atas pengelolaan Dana Cadangan.

2. Penyertaan Modal Pemerintah Daerah

   Target yang ditetapkan untuk Penyertaan Modal Pemerintah Daerah pada anggaran tahun 2019 sebesar Rp8.602.612.000.000,00 sedangkan realisasi sampai dengan akhir Tahun Anggaran 2019 sebesar Rp7.402.197.169.911,00 atau 86,05%.

3. Pembayaran Pokok Pinjaman Dalam Negeri

   Target yang ditetapkan untuk Pembayaran Pokok Pinjaman Dalam Negeri pada anggaran tahun 2019 tercatat Rp33.650.000.000,00 sedangkan realisasi sampai dengan akhir Tahun Anggaran 2019 sebesar Rp87.547.944.289,00 atau 260,17%, terdiri atas Pembayaran Pokok Pinjaman Dalam Negeri-Pemerintah Pusat sebesar Rp33.629.623.430,00 dan Pembayaran Pokok Pinjaman Dalam Negeri-Lembaga Keuangan Bank sebesar Rp53.918.320.859,00.

4. Pemberian Pinjaman Kepada Perusahaan Daerah

   Target yang ditetapkan untuk Pemberian Pinjaman Kepada Perusahaan Daerah pada anggaran tahun 2019 tercatat Rp350.000.000.000,00 sedangkan realisasi sampai dengan akhir Tahun Anggaran 2019 sebesar Rp350.000.000.000,00 atau 100,00%.

5. Pengeluaran Pembiayaan BLUD

   Target yang ditetapkan untuk Pengeluaran Pembiayaan BLUD pada anggaran tahun 2019 tercatat Rp48.624.734.096,00 sedangkan sampai dengan akhir Tahun 2019 tidak direalisasikan.

Dari data realisasi pendapatan, belanja, pembiayaan dan penyesuaian selisih kurs belum terealisasi maka posisi SiLPA Tahun Anggaran 2019 tercatat sebesar Rp1.203.976.623.307,00.

Pencapaian target kinerja keuangan Pemerintah Provinsi DKI Jakarta pada pelaksanaan APBD Tahun Anggaran 2019 disajikan dalam ringkasan realisasi APBD pada Tabel 3.1

Tabel 3.1
Ringkasan Realisasi APBD Provinsi DKI Jakarta
Tahun Anggaran 2019

(dalam rupiah)

No	Uraian	Anggaran 2019	Realisasi 2019	Δ%	Realisasi 2018 (Audited)
1	2	3	4	5 (4:3)	6
1	**PENDAPATAN**	**74.997.497.375.481,00**	**62.300.679.833.068,00**	**83,07**	**61.235.824.747.633,00**
1.1	Pendapatan Asli Daerah	50.845.081.891.466,00	45.707.400.003.802,00	89,90	43.327.136.602.811,00
1.2	Pendapatan Transfer	21.366.242.484.015,00	14.551.571.351.179,00	68,11	17.855.177.072.924,00
1.3	Lain-lain Pendapatan Yang Sah	2.786.173.000.000,00	2.041.708.478.087,00	73,28	53.511.071.898,00
2	**BELANJA & TRANSFER**	**77.857.610.364.161,00**	**64.938.363.682.013,00**	**83,41**	**61.410.121.851.157,00**
2.1	Belanja Operasi	59.346.662.651.203,00	52.545.745.724.373,00	88,54	46.943.334.200.855,00
2.2	Belanja Modal	17.394.383.142.149,00	11.551.927.779.590,00	66,41	14.118.608.087.643,00
2.3	Belanja Tak Terduga	269.318.083.509,00	1.613.965.050,00	0,60	1.924.529.559,00
2.4	Transfer - Bantuan Keuangan	847.246.487.300,00	839.076.213.000,00	99,04	346.273.033.100,00
Surplus/Defisit		**(2.860.112.988.680,00)**	**(2.637.683.848.945,00)**		**(174.297.103.524,00)**
3	**PEMBIAYAAN**	**2.860.112.988.680,00**	**3.847.102.955.254,00**	**134,51**	**9.929.446.186.805,00**
3.1	Penerimaan Pembiayaan	11.894.999.722.776,00	11.781.958.541.707,00	99,05	17.435.403.144.101,00
3.2	Pengeluaran Pembiayaan	9.034.886.734.096,00	7.934.855.586.453,00	87,82	7.505.956.957.296,00
4	**SiLPA**		**1.209.419.106.309,00**	**-**	**9.755.131.083.281,00**
	Penyesuaian: Selisih Kurs Belum Terealisasi		**(5.447.649.613,00)**		**(66.360.505,00)**
	SiLPA Setelah Koreksi dan Penyesuaian		**1.203.971.456.696,00**		**9.755.064.722.776,00**

BAB IV

KEBIJAKAN AKUNTANSI

BAB IV
KEBIJAKAN AKUNTANSI

Berdasarkan Peraturan Pemerintah Nomor 71 Tahun 2010 tentang Standar Akuntansi Pemerintahan bahwa Laporan keuangan merupakan laporan yang terstruktur mengenai posisi keuangan dan transaksi-transaksi yang dilakukan oleh suatu entitas pelaporan. Tujuan umum laporan keuangan adalah menyajikan informasi mengenai posisi keuangan, realisasi anggaran, arus kas, dan kinerja keuangan suatu entitas pelaporan yang bermanfaat bagi para pengguna dalam membuat dan mengevaluasi keputusan mengenai alokasi sumber daya.

Secara spesifik, tujuan pelaporan keuangan pemerintah adalah untuk menyajikan informasi yang berguna untuk pengambilan keputusan dan untuk menunjukkan akuntabilitas entitas pelaporan atas sumber daya yang dipercayakan kepadanya, dengan:

1. Menyediakan informasi mengenai kecukupan penerimaan periode berjalan untuk membiayai seluruh pengeluaran.
2. Menyediakan informasi mengenai kesesuaian cara memperoleh sumber daya ekonomi dan alokasinya dengan anggaran yang ditetapkan dan peraturan perundang-undangan.
3. Menyediakan informasi mengenai jumlah sumber daya ekonomi yang digunakan dalam kegiatan entitas pelaporan serta hasil-hasil yang telah dicapai.
4. Menyediakan informasi mengenai bagaimana entitas pelaporan mendanai seluruh kegiatannya dan mencukupi kebutuhan kasnya.
5. Menyediakan informasi mengenai posisi keuangan dan kondisi entitas pelaporan berkaitan dengan sumber-sumber penerimaannya, baik jangka pendek maupun jangka panjang, termasuk yang berasal dari pungutan pajak dan pinjaman.
6. Menyediakan informasi mengenai perubahan posisi keuangan etitas pelaporan, apakah mengalami kenaikan atau penurunan, sebagai akibat kegiatan yang dilakukan selama periode berjalan.

sedangkan tujuan umum juga mempunyai peranan prediktif dan prospektif, menyediakan informasi yang berguna untuk memprediksi besarnya sumber daya yang dibutuhkan untuk operasi yang berkelanjutan, sumber daya yang dihasilkan dari operasi yang berkelanjutan, serta risiko dan ketidakpastian yang terkait. Pelaporan keuangan juga menyajikan informasi bagi pengguna mengenai:

1. Indikasi apakah sumber daya telah diperoleh dan digunakan sesuai dengan anggaran; dan
2. Indikasi apakah sumber daya diperoleh dan digunakan sesuai dengan ketentuan, termasuk batas anggaran yang ditetapkan oleh DPRD.

Penyusunan dan penyajian Laporan Keuangan Pemerintah Provinsi DKI Jakarta Tahun Anggaran 2018 menggunakan basis akrual yang mengacu kepada Peraturan Pemerintah Nomor 71 Tahun 2010 tentang Standar Akuntansi Pemerintahan, Peraturan Menteri Dalam Negeri Nomor 64 Tahun 2013 tentang Penerapan Standar Akuntansi Pemerintahan Berbasis Akrual pada Pemerintah Daerah dan Peraturan Gubernur Provinsi DKI Jakarta Nomor 161 Tahun 2017 tentang Kebijakan Akuntansi Pemerintah Provinsi Daerah Khusus Ibu Kota Jakarta yang terdiri dari:

1. Laporan Realisasi Anggaran (LRA);
2. Laporan Perubahan Saldo Anggaran Lebih (Laporan Perubahan SAL);
3. Neraca;
4. Laporan Operasional (LO);
5. Laporan Arus Kas (LAK);
6. Laporan Perubahan Ekuitas (LPE) dan;
7. Catatan atas Laporan Keuangan.

Komponen-komponen laporan keuangan tersebut disajikan oleh setiap entitas akuntansi dan entitas akuntansi penggabungan, kecuali Laporan Arus Kas yang hanya disajikan oleh unit yang mempunyai fungsi perbendaharaan yaitu Badan Pengelola Keuangan Daerah Provinsi Daerah Khusus Ibukota Jakarta, sebagai Pejabat Pengelola Keuangan Daerah (PPKD). Badan Pengelola Keuangan Daerah Provinsi Daerah Khusus Ibukota Jakarta adalah unit yang ditetapkan sebagai Bendahara Umum Daerah.

Laporan keuangan disusun untuk menyediakan informasi yang relevan mengenai posisi keuangan dan seluruh transaksi yang dilakukan oleh suatu entitas pelaporan selama satu periode pelaporan. Laporan keuangan terutama digunakan untuk mengetahui nilai sumber daya ekonomi yang dimanfaatkan untuk melaksanakan kegiatan operasional pemerintahan, menilai kondisi keuangan, mengevaluasi efektivitas dan efisiensi suatu entitas pelaporan dan membantu menentukan ketaatannya terhadap peraturan perundang-undangan.

Laporan keuangan menyediakan informasi mengenai sumber dan penggunaan sumber daya keuangan/ekonomi, transfer, pembiayaan, sisa lebih/kurang pelaksanaan anggaran, saldo anggaran lebih, surplus/defisit-Laporan Operasional (LO), aset, kewajiban, ekuitas, dan arus kas suatu entitas pelaporan

Laporan Keuangan Pemerintah Daerah Provinsi DKI Jakarta Tahun Anggaran 2019 merupakan konsolidasian dari Laporan Keuangan SKPD selaku entitas akuntansi sebanyak 732 SKPD/UKPD. Selanjutnya sejumlah 732 Laporan Keuangan SKPD digabung menjadi 43 entitas akuntansi penggabung. Laporan Keuangan SKPD entitas akuntansi penggabung merupakan gabungan dari laporan keuangan UKPD dibawahnya.

Penyusunan Laporan Keuangan SKPD Kota Administrasi/Kabupaten merupakan gabungan dari Kecamatan dan Kelurahan, sedangkan Suku Dinas dan Unit Pelayanan Teknis menginduk pada Dinas. Khusus untuk Dinas Kesehatan selain menggabungkan laporan keuangan Suku Dinas juga menggabungkan Laporan Keuangan BLUD Puskesmas. Laporan Keuangan Biro-Biro menginduk pada SKPD Sekretaris Daerah. Hal ini sesuai dengan Keputusan Gubernur Provinsi DKI Jakarta Nomor 1600 Tahun 2019 tentang Entitas Akuntansi dan Entitas Akuntansi Penggabung Pemerintah Provinsi DKI Jakarta.

Proses konsolidasi dilaksanakan dengan cara menggabungkan dan menjumlahkan akun yang ada antara SKPD dengan SKPD lainnya dengan atau tanpa mengeliminasi akun timbal balik. SKPD menyusun laporan keuangan dengan menggabungkan seluruh laporan keuangan UKPD yang secara organisatoris berada dibawahnya. Sistem akuntansi pemerintahan daerah pada tingkat

pemerintah daerah, dilaksanakan oleh Pejabat Pengelola Keuangan Daerah (PPKD) yang berada pada Satuan Kerja Pengelola Keuangan Daerah (SKPKD) dalam hal ini Badan Pengelola Keuangan Daerah Provinsi Daerah Khusus Ibukota Jakarta. Sedangkan Sistem Akuntansi Pemerintahan Daerah pada tingkat Satuan Kerja Perangkat Daerah (SKPD) dilaksanakan oleh Pejabat Penatausahaan Keuangan Satuan Kerja Perangkat Daerah (PPK-SKPD).

4.1 Entitas Pelaporan Keuangan Daerah

Entitas pelaporan adalah unit pemerintah yang terdiri dari satu atau lebih entitas akuntansi yang menurut ketentuan peraturan perundang-undangan, wajib menyampaikan laporan pertanggungjawaban berupa laporan keuangan. Suatu entitas pelaporan ditetapkan di dalam peraturan perundang-undangan, yang memiliki ciri sebagai berikut:

a. Entitas tersebut dibiayai oleh APBD atau mendapat pemisahan kekayaan dari anggaran;
b. Entitas tersebut dibentuk dengan peraturan perundang-undangan;
c. Pimpinan entitas tersebut adalah pejabat pemerintah yang diangkat atau yang ditunjuk atau yang dipilih oleh rakyat; dan
d. Entitas tersebut membuat pertanggungjawaban baik langsung maupun tidak langsung kepada wakil rakyat sebagai pihak yang menyetujui anggaran.

Entitas akuntansi adalah unit pemerintah pengguna anggaran/pengguna barang dan oleh karenanya, wajib menyelenggarakan akuntansi dan menyusun laporan keuangan untuk digabungkan pada entitas pelaporan. Pengguna anggaran/pengguna barang sebagai entitas akuntansi, menyelenggarakan akuntansi dan menyampaikan laporan keuangan sehubungan dengan anggaran/barang yang dikelolanya yang ditujukan kepada entitas pelaporan. Laporan keuangan tersebut disampaikan secara intern dan berjenjang kepada unit yang lebih tinggi, dalam rangka penggabungan laporan keuangan oleh entitas pelaporan.

Entitas pelaporan menyusun laporan keuangan dengan menggabungkan laporan keuangan seluruh entitas akuntansi, yang secara organisatoris berada

di bawahnya. Entitas pelaporan keuangan daerah adalah Pemerintah Provinsi DKI Jakarta.

4.2 Basis Akuntansi yang Mendasari Penyusunan Laporan Keuangan

Basis akuntansi yang digunakan dalam laporan keuangan pemerintah daerah adalah basis akrual untuk pengakuan pendapatan-LO, beban, aset, kewajiban dan ekuitas.

Basis akrual untuk LO berarti bahwa pendapatan diakui pada saat hak untuk memperoleh pendapatan telah terpenuhi walaupun kas belum diterima di Rekening Kas Umum Daerah atau oleh entitas pelaporan. Beban diakui pada saat timbul kewajiban yang mengakibatkan penurunan nilai kekayaan bersih telah terpenuhi walaupun kas belum dikeluarkan dari Rekening Kas Umum Daerah atau entitas pelaporan. Pendapatan seperti bantuan pihak luar/asing dalam bentuk jasa disajikan pula pada LO.

Dalam hal anggaran disusun dan dilaksanakan berdasarkan basis kas, maka LRA disusun berdasarkan basis kas, berarti bahwa pendapatan dan penerimaan pembiayaan diakui pada saat kas diterima di Rekening Kas Umum Daerah atau oleh entitas pelaporan, serta belanja, transfer dan pengeluaran pembiayaan diakui pada saat kas dikeluarkan dari Rekening Kas Umum Daerah.

Basis akrual untuk Neraca berarti bahwa aset, kewajiban, dan ekuitas diakui dan dicatat pada saat terjadinya transaksi, atau pada saat kejadian atau kondisi lingkungan berpengaruh pada keuangan pemerintah daerah, tanpa memperhatikan saat kas atau setara kas diterima atau dibayar.

4.3 Basis Pengukuran dan Pengakuan yang Digunakan dalam Penyusunan Laporan Keuangan

4.3.1 Pendapatan

Pendapatan-LRA adalah semua penerimaan rekening kas umum daerah yang menambah Saldo Anggaran Lebih dalam periode tahun anggaran yang bersangkutan yang menjadi hak pemerintah daerah, dan tidak perlu dibayar kembali oleh pemerintah daerah. Pengakuan Pendapatan-LRA mencakup hal-hal sebagai berikut:

1. Pendapatan kas yang telah diterima pada RKUD.
2. Pendapatan kas yang diterima oleh bendahara penerimaan yang merupakan pendapatan daerah dan hingga tanggal pelaporan belum disetorkan ke RKUD, dengan ketentuan bendahara penerimaan tersebut merupakan bagian dari BUD.
3. Pendapatan kas yang diterima SKPD dan digunakan langsung tanpa disetor ke RKUD, dengan syarat entitas penerima wajib melaporkannya kepada BUD untuk diakui sebagai pendapatan negara/daerah.
4. Pendapatan kas yang berasal dari hibah langsung dalam/luar negeri yang digunakan untuk mendanai pengeluaran entitas dengan syarat entitas penerima wajib melaporkannya kepada BUD untuk diakui sebagai pendapatan daerah.
5. Pendapatan kas yang diterima entitas lain di luar entitas pemerintah daerah berdasarkan otoritas yang diberikan oleh BUD, dan BUD mengakuinya sebagai pendapatan.

Pendapatan-LRA diukur sebesar nilai nominal bukti penerimaan dan dicatat berdasarkan azas bruto, yaitu dengan membukukan penerimaan bruto, dan tidak mencatat jumlah netonya (setelah dikompensasikan dengan pengeluaran). Pengukuran pendapatan-LRA menggunakan mata uang rupiah berdasarkan nilai rupiah yang diterima. Pendapatan-LRA yang diukur dengan mata uang asing dikonversi ke mata uang rupiah berdasarkan nilai tukar (kurs tengah Bank Indonesia) pada saat terjadi pendapatan-LRA.

Pendapatan-LRA dikelompokan atas:

a. Pendapatan Asli Daerah (PAD),
b. Pendapatan Transfer,
c. Lain-lain Pendapatan Daerah yang Sah.

Kelompok pendapatan asli daerah dibagi menurut jenis pendapatan-LRA yang terdiri atas pajak daerah, retribusi daerah, hasil pengelolaan kekayaan daerah yang dipisahkan, dan lain-lain pendapatan asli daerah yang sah.

Kelompok pendapatan transfer/dana perimbangan (transfer masuk) dibagi menurut jenis yang terdiri atas Dana bagi hasil pajak/bagi hasil bukan pajak, Dana alokasi umum dan Dana alokasi khusus. Transfer masuk adalah penerimaan uang dari entitas pelaporan lain, misalnya penerimaan dana perimbangan dari pemerintah pusat.

Kelompok lain-lain pendapatan daerah yang sah dibagi menurut jenis pendapatan-LRA yang mencakup Hibah berasal dari pemerintah daerah, pemerintah daerah lainnya, badan/lembaga/ organisasi swasta dalam negeri, kelompok masyarakat/perorangan dan lembaga luar negeri yang tidak mengikat, Dana darurat dari pemerintah daerah dalam rangka penanggulangan korban/kerusakan akibat bencana alam, Dana bagi hasil pajak, dana penyesuaian dan dana otonomi khusus yang ditetapkan oleh pemerintah daerah, dan Bantuan keuangan dari pemerintah daerah lainnya.

Pendapatan-LRA disajikan dalam Laporan Realisasi Anggaran dengan basis kas. Hal-hal yang perlu diungkapkan sehubungan dengan pendapatan-LRA, antara lain:

1. Penerimaan pendapatan-LRA tahun berkenaan setelah tanggal berakhirnya tahun anggaran.
2. Penjelasan mengenai pendapatan yang pada tahun pelaporan yang bersangkutan terjadi hal-hal yang bersifat khusus;
3. Penerimaan daerah yang belum divalidasi karena masih terdapat di rekening escrow.
4. Penjelasan sebab-sebab tidak tercapainya target penerimaan pendapatan-LRA.
5. Informasi lainnya yang diangggap perlu.

Pendapatan-LO adalah hak Pemerintah Provinsi DKI Jakarta yang diakui sebagai penambah ekuitas dalam periode tahun anggaran yang bersangkutan dan tidak perlu dibayar kembali. Pendapatan-LO diakui pada saat timbulnya hak atas pendapatan yaitu saat diterbitkannya Surat Ketetapan atas pendapatan terkait atau pada saat pendapatan terealisai, yaitu adanya aliran masuk sumber daya ekonomi.

Pendapatan-LO diklasifikasikan menurut sumber pendapatan dan dikelompokkan menurut asal dan jenis pendapatan, yaitu Pendapatan Asli Daerah (PAD)-LO, Pendapatan Transfer-LO, dan Lain-Lain Pendapatan Daerah Yang Sah-LO, Surplus Non Operasional-LO dan Pendapatan Luar Biasa-LO.

Pendapatan-LO berbasis akrual diakui pada saat:

1. Timbulnya hak atas pendapatan, yaitu saat diterbitkannya Surat Ketetapan atas pendapatan terkait
2. Pendapatan direalisasi, yaitu adanya aliran masuk sumber daya ekonomi.

Pendapatan-LO yang diperoleh berdasarkan peraturan perundang-undangan diakui pada saat timbulnya hak untuk menagih pendapatan.

Pendapatan-LO yang diperoleh sebagai imbalan atas suatu pelayanan yang telah selesai diberikan berdasarkan peraturan perundang-undangan, diakui pada saat timbulnya hak untuk menagih imbalan.

Pendapatan-LO yang diakui pada saat direalisasi adalah hak yang telah diterima oleh Pemerintah Provinsi DKI Jakarta tanpa terlebih dahulu adanya penagihan.

Pendapatan-LO secara umum dicatat:

1. sebesar nilai nominal pada Bukti Penerimaan atau SKPD/SKRD atau dokumen ketetapan lainnya yang belum dilunasi pada saat penyusunan laporan keuangan.
2. sebesar estimasi nilai wajar barang/jasa yang diterima untuk pendapatan-LO yang diperoleh dari hibah.

Pendapatan-LO dilaksanakan berdasarkan azas bruto, yaitu dengan membukukan pendapatan bruto, dan tidak mencatat jumlah netonya (setelah dikompensasikan dengan pengeluaran).

Dalam hal besaran pengurang terhadap pendapatan-LO bruto (biaya) bersifat variabel terhadap pendapatan dimaksud dan tidak dapat diestimasi terlebih dahulu dikarenakan proses belum selesai, maka asas bruto dapat dikecualikan.

Pendapatan yang diakui setelah diterbitkannya surat ketetapan akan dicatat sebesar nilai nominal yang tercantum di dalam surat ketetapan dimaksud. Surat ketetapan sebagaimana dimaksud dapat berupa ketetapan pajak/retribusi. Perpres tentang DAU, SK Menteri Keuangan tentang Dana Bagi Hasil, SK Gubernur tentang Bagi Hasil ke Kabupaten/Kota dan sebagainya. Demikian halnya pendapatan yang diakui tanpa surat ketetapan akan dicatat sebesar nilai nominalnya. Contoh, pendapatan jasa giro/bunga deposito akan dicatat sebesar nilai nominal kas yang diterima pemda.

Pendapatan berupa barang/jasa akan dicatat sebesar estimasi nilai wajar dari barang/jasa yang diterima pada tanggal transaksi. Contoh, pendapatan hibah berupa barang atau hibah berupa jasa konsultasi.

Pendapatan-LO disajikan dalam Laporan Operasional (LO) sesuai dengan klasifikasi dalam Bagan Akun Standar (BAS). Rincian dari Pendapatan dijelaskan dalam Catatan atas Laporan Keuangan (CaLK) sesuai dengan klasifikasi sumber pendapatan.

Hal-hal yang harus diungkapkan dalam CaLK terkait dengan Pendapatan-LO adalah:

1. Penerimaan Pendapatan-LO tahun berkenaan setelah tanggal berakhirnya tahun anggaran;
2. Penjelasan mengenai Pendapatan-LO yang pada tahun pelaporan yang bersangkutan terjadi hal-hal yang bersifat khusus;
3. Penjelasan sebab-sebab tidak tercapainya target penerimaan pendapatan daerah; dan informasi lainnya yang dianggap perlu.

4.3.2 Belanja

Belanja adalah semua pengeluaran dari Rekening Kas Umum Daerah yang mengurangi Saldo Anggaran Lebih dalam periode tahun anggaran bersangkutan yang tidak akan diperoleh pembayarannya kembali oleh pemerintah daerah. Belanja diakui pada saat:

1. Terjadi pengeluaran dari RKUD
2. Khusus pengeluaran melalui bendahara pengeluaran (Uang Persediaan/Ganti Uang Persediaan/Tambahan Uang Persediaan atau UP/GU/TU) pengakuannya terjadi pada saat

pertanggungjawaban atas pengeluaran (SPJ) tersebut disahkan oleh PA/KPA, dan

3. Dalam hal badan layanan umum, belanja diakui dengan mengacu pada peraturan perundangan yang mengatur mengenai badan layanan umum dan kebijakan akuntansi Badan Layanan Umum Daerah (BLUD).

Koreksi atas pengeluaran belanja (penerimaan kembali belanja) yang terjadi pada periode pengeluaran belanja dibukukan sebagai pengurang belanja dan akun terkait pada periode yang sama. Apabila diterima pada periode berikutnya setelah Laporan Keuangan Audited terbit, koreksi atas pengeluaran belanja dibukukan dalam pos lain-lain pendapatan daerah yang sah-LRA dan lain-lain pendapatan daerah yang sah-LO.

Belanja diukur berdasarkan nilai nominal yang dikeluarkan dan tercantum dalam dokumen sumber pengeluaran yang sah untuk pengeluaran dari Kas Daerah (SPM/SP2D) atau pengesahan oleh bendahara umum daerah dan diukur berdasarkan asas bruto.

Suatu pengeluaran belanja akan diperlakukan sebagai belanja modal (nantinya akan menjadi aset tetap) jika memenuhi seluruh kriteria sebagai berikut:

a. Umur pemakaian (manfaat ekonomi) barang yang dibeli lebih dari 12 (dua belas) bulan.
b. Barang yang dibeli merupakan objek pemeliharaan atau barang tersebut memerlukan biaya/ongkos untuk dipelihara.
c. Perolehan barang tersebut untuk digunakan dan dimaksudkan untuk digunakan serta tidak untuk dijual/dihibahkan/disumbangkan/diserahkan kepada pihak ketiga; dan
d. Nilai rupiah pembelian barang material atau pengeluaran untuk pembelian barang tersebut memenuhi batasan minimal kapitalisasi aset tetap sebagaimana ketentuan batasan minimal kapitalisasi aset tetap yang dijelaskan dalam Kebijakan Akuntansi Aset tetap sebagai berikut:

No.	Uraian	Jumlah Harga Lusin/Set/Satuan (Rp)
1	**Tanah**	1
2	**Peralatan dan Mesin**, terdiri atas:	
2.1	Alat-alat Berat	10.000.000
2.2	Alat-alat Angkutan	1.750.000
2.3	Alat-alat Bengkel dan Alat Ukur	750.000
2.4	Alat-alat Pertanian/Peternakan	1.000.000
2.5	Alat-alat Kantor dan Rumah Tangga	
	- Alat-alat Kantor	750.000
	- Alat-alat Rumah Tangga	500.000
2.6	Alat Studio dan Alat Komunikasi	1.000.000
2.7	Alat-alat Kedokteran	5.000.000
2.8	Alat-alat Laboratorium	2.500.000
2.9	Alat Keamanan	1.000.000
3	**Gedung dan Bangunan**, yang terdiri atas:	
3.1	Bangunan Gedung	15.000.000
3.2	Bangunan Monumen	15.000.000
4	**Jalan, Irigasi dan Jaringan**, yg terdiri atas:	
4.1	Jalan dan Jembatan	50.000.000
4.2	Bangunan Air/Irigasi	50.000.000
4.3	Instalasi	50.000.000
4.4	Jaringan	50.000.000
5	**Aset Tetap Lainnya**, yang terdiri atas:	
5.1	Buku dan Perpustakaan *)	100.000
5.2	Barang Bercorak Kesenian/ Kebudayaan/Olahraga	250.000
5.3	Hewan/Ternak dan Tumbuhan a. Hewan b. Ternak c. Tumbuhan Pohon d. Tumbuhan Tanaman Hias	 300.000 300.000 300.000 ekstra komtabel
5.4	Aset Tetap Renovasi	15.000.000
6	**Konstruksi Dalam Pengerjaan**	1

Jika tidak memenuhi seluruh kriteria di atas, suatu pengeluaran belanja akan diperlakukan sebagai belanja barang dan jasa.

Suatu pengeluaran belanja pemeliharaan akan diperlakukan sebagai belanja modal (dikapitalisasi menjadi aset tetap) jika pemeliharaan tersebut bukan merupakan pemeliharaan rutin tetapi merupakan rehab berat yang memenuhi seluruh kriteria huruf a, b dan c sebagai berikut:

a. Manfaat ekonomi atas barang/aset tetap yang dipelihara:
   1) bertambah ekonomis/efisien, dan/atau
   2) bertambah umur ekonomis, dan/atau
   3) bertambah volume, dan/atau
   4) bertambah kapasitas produktivitas.

b. Ada perubahan bentuk fisik semula dan secara manajemen barang milik daerah tidak ada proses penghapusan; dan

c. Nilai rupiah pengeluaran belanja atas pemeliharaan barang/aset tetap tersebut material/melebihi batasan minimal kapitalisasi aset tetap sebagaimana ketentuan batasan minimal kapitalisasi aset tetap yang dijelaskan di Kebijakan Akuntansi Aset tetap sebagai berikut:

No.	Uraian	Jumlah Harga Lusin/Set/Satuan (Rp)
1	**Tanah**	1
2	**Peralatan dan Mesin**, terdiri atas:	
2.1	Alat-alat Berat	10.000.000
2.2	Alat-alat Angkutan:	1.750.000
2.3	Alat-alat Bengkel dan Alat Ukur	750.000
2.4	Alat-alat Pertanian/Peternakan	1.000.000
2.5	Alat-alat Kantor dan Rumah Tangga	
	- Alat-alat Kantor	750.000
	- Alat-alat Rumah Tangga	500.000
2.6	Alat Studio dan Alat Komunikasi	1.000.000
2.7	Alat-alat Kedokteran	5.000.000
2.8	Alat-alat Laboratorium	2.500.000
2.9	Alat Keamanan	1.000.000
3	**Gedung dan Bangunan**, yang terdiri atas:	
3.1	Bangunan Gedung	15.000.000
3.2	Bangunan Monumen	15.000.000
4	**Jalan, Irigasi dan Jaringan**, yg terdiri atas:	
4.1	Jalan dan Jembatan	50.000.000
4.2	Bangunan Air/Irigasi	50.000.000
4.3	Instalasi	50.000.000
4.4	Jaringan	50.000.000
5	**Aset Tetap Lainnya**, yang terdiri atas:	
5.1	Buku dan Perpustakaan	100.000

No.	Uraian	Jumlah Harga Lusin/Set/Satuan (Rp)
5.2	Barang Bercorak Kesenian/Kebudayaan	250.000
5.3	Hewan/Ternak dan Tumbuhan a. Hewan b. Ternak c. Tumbuhan Pohon d. Tumbuhan Tanaman Hias	 300.000 300.000 300.000 ekstra komtabel
5.4	Aset Tetap Renovasi	15.000.000
6	**Konstruksi Dalam Pengerjaan**	1

Aset tetap yang mengalami overhaul/renovasi/perbaikan yang sifatnya dapat dikapitalisasi menjadi aset tetap, masa manfaat aset bertambah sesuai dengan tabel berikut:

Uraian	Jenis	Persentase Renovasi/Restorasi/Overhaul dari Nilai Perolehan (Diluar Penyusutan)	Penambahan Masa Manfaat (Tahun)
Peralatan dan Mesin			
Alat-alat Berat	*Overhaul*	>0% s.d. 25%	2
		>25% s.d 50%	4
		>50% s.d 75%	6
		>75% s.d.100%	7
Alat-alat Angkutan	*Overhaul*	>0% s.d. 25%	2
		>25% s.d 50%	4
		>50% s.d 75%	6
		>75% s.d.100%	7
Alat-alat Bengkel dan Alat Ukur	*Overhaul*	>0% s.d. 25%	2
		>25% s.d 50%	4
		>50% s.d 75%	6
		>75% s.d.100%	7
Alat-alat Pertanian/Peternakan	*Overhaul*	>0% s.d. 25%	1
		>25% s.d 50%	2
		>50% s.d 75%	3
		>75% s.d.100%	4
Alat-alat Kantor dan Rumah Tangga	*Overhaul*	>0% s.d. 25%	1
		>25% s.d 50%	2
		>50% s.d 75%	3
		>75% s.d.100%	4
Alat-alat Kantor	*Overhaul*	>0% s.d. 25%	1
		>25% s.d 50%	2

Uraian	Jenis	Persentase Renovasi/Restorasi/Overhaul dari Nilai Perolehan (Diluar Penyusutan)	Penambahan Masa Manfaat (Tahun)
		>50% s.d 75%	3
		>75% s.d.100%	4
Alat-alat Rumah Tangga	*Overhaul*	>0% s.d. 25%	1
		>25% s.d 50%	2
		>50% s.d 75%	3
		>75% s.d.100%	4
Alat Studio dan Alat Komunikasi	*Overhaul*	>0% s.d. 25%	1
		>25% s.d 50%	2
		>50% s.d 75%	3
		>75% s.d.100%	4
Alat-alat Kedokteran	*Overhaul*	>0% s.d. 25%	1
		>25% s.d 50%	2
		>50% s.d 75%	3
		>75% s.d.100%	4
Alat-alat Laboratorium	*Overhaul*	>0% s.d. 25%	1
		>25% s.d 50%	2
		>50% s.d 75%	3
		>75% s.d.100%	4
Alat Keamanan	*Overhaul*	>0% s.d. 25%	1
		>25% s.d 50%	2
		>50% s.d 75%	3
		>75% s.d.100%	4
Gedung dan Bangunan			
Bangunan Gedung	Renovasi	>0% s.d. 25%	5
		>25% s.d 50%	10
		>50% s.d 75%	15
		>75% s.d.100%	20
Bangunan Monumen	Renovasi	>0% s.d. 25%	5
		>25% s.d 50%	10
		>50% s.d 75%	15
		>75% s.d.100%	20
Jalan, Irigasi dan Jaringan			
Jalan/Jembatan	Renovasi	>0% s.d. 25%	5
		>25% s.d 50%	10
		>50% s.d 75%	15
		>75% s.d.100%	20

Uraian	Jenis	Persentase Renovasi/Restorasi/Overhaul dari Nilai Perolehan (Diluar Penyusutan)	Penambahan Masa Manfaat (Tahun)
Bangunan Air/Irigasi	Renovasi	>0% s.d. 25%	5
		>25% s.d 50%	10
		>50% s.d 75%	15
		>75% s.d.100%	20
Instalasi	Renovasi	>0% s.d. 25%	5
		>25% s.d 50%	10
		>50% s.d 75%	15
		>75% s.d.100%	20
Jaringan	*Overhaul*	>0% s.d. 25%	5
		>25% s.d 50%	10
		>50% s.d 75%	15
		>75% s.d.100%	20
ASET TETAP DALAM RENOVASI			
Peralatan dan Mesin dalam Renovasi	Overhaul	>0% s.d. 25%	1
		>25% s.d 50%	2
		>50% s.d 75%	3
		>75% s.d.100%	4
Gedung dan bangunan dalam Renovasi	Renovasi	>0% s.d. 25%	5
		>25% s.d 50%	10
		>50% s.d 75%	15
		>75% s.d.100%	20
Jaringan Irigasi dan Jaringan dalam Renovasi	Renovasi /Overhaul	*>0% s.d. 25%*	5
		>25% s.d 50%	10
		>50% s.d 75%	15
		>75% s.d.100%	20

Penambahan masa manfaat karena overhaul/renovasi/perbaikan yang sifatnya dapat dikapitalisasi, maksimal sesuai dengan masa manfaat ekonomi aset.

Barang yang memiliki kriteria barang “pecah belah” seperti gelas dan piring tidak diperlakukan sebagai persediaan pakai habis, tetapi dicatat sebagai barang ekstrakomptabel dengan pertimbangan barang tersebut

relatif mudah tidak berfungsi karena mudah pecah atau rusak. Barang berupa tirai/gorden/vertical blind/sejenis yang peruntukkannya dimaksudkan untuk pencadangan penggantian yang rusak (untuk pemeliharaan) diakui sebagai persediaan pakai habis (dianggarkan sebagai belanja pakai habis). Pengadaan baru barang berupa tirai/gorden/vertical blind/sejenis yang memenuhi batas kapitalisasi diperlakukan sebagai aset tetap (dianggarkan sebagai belanja modal). Barang berupa flashdisk/usb/sejenis yang belum digunakan diperlakukan sebagai persediaan pakai habis (belanja bahan pakai habis), dengan pertimbangan bahwa barang tersebut relatif mudah hilang. Tumbuhan/tanaman hias yang dicadangkan untuk pemeliharaan taman diperlakukan sebagai persediaan (belanja barang dan jasa).

Dalam Hal Pelaksanaan Penerimaan dan Pengeluaran Daerah serta Penyelesaian Pekerjaan yang Tidak Terselesaikan pada Akhir Tahun Anggaran 2018 berdasarkan Peraturan Gubernur Provinsi Daerah Khusus Ibukota Jakarta Nomor 134 Tahun 2018 Pasal 13 huruf a sampai dengan f terhadap saldo ralisasi belanja modal Tahun Anggaran 2018 adalah dalam hal pekerjaan melalui SPM-LS Kontraktual yang Berita Acara Serah Terima pekerjaan dibuat setelah tanggal 20 Desember 2018 sampai dengan tanggal 31 Desember 2018 tidak diselesaikan/tidak dapat diselesaikan 100% (seratus persen) sampai dengan berakhirnya masa kontrak atau sampai dengan 31 Desember 2018 dan akan dilanjutkan Tahun Anggaran 2019 maka pencairan jaminan pembayaran akhir tahun anggaran dilakukan dengan ketentuan sebagai berikut:

a. PA/KPA menyampaikan pemberitahuan atas pekerjaan yang akan dilanjutkan pada tahun anggaran berikutnya dilampiri fotokopi surat pernyataan kesanggupan menyelesaiakn sisa pekerjaan paling lambat 50 (lima puluh) hari kalender sejak berakhirnya masa pelaksanaan pekerjaan yang ditandatangani di atas kertas bermaterai kepada Kepala Bidang Perbendaharaan dan Kas Daerah/SBPK, paling lambat 5 (lima) hari kerja setelah akhir tahun anggaran berkenaan.

b. Pada hari kerja berikutnya, setelah menerima pemberitahuan sebagaimana dimaksud dalam huruf a, Kepala Bidang Perbendaharaan dan Kas Daerah/SBPK melakukan klaim pencairan Jaminan Pembayaran Akhir Tahun Anggaran sebesar sisa nilai pekerjaan yang akan dilanjutkan ke tahun anggaran berikutnya untuk disetorkan ke RKUD.
c. Apabila penyetoran atas klaim pencairan jaminan pembayaran sebagimana dimaksud dalam haruf b ke RKUD dilakukan pada bulan Desember 2018, dicatat/dibukukan sebagai pengembalian belanja tahun anggaran berkenaan dengan kode akun belanja berkenaan.
d. Apabila penyetoran atas klaim pencairan jaminan pembayran sebagimana dimaksud dalam huruf b ke RKUD dilakukan setelah tanggal 31 Desember 2018 dan sebelum laporan keuangan audit BPK RI terbit, dicatat/dibukukan sebagai pengembalian belanja tahun anggaran berkenaan.
e. Apabila penyetoran atas klaim pencairan jaminan pembayaran sebagimana dimaksud dalam huruf b RKUD dilakukan setelah tanggal 31 Desember 2018 dan setelah laporan keuangan audit BPK Ri terbit, maka dicatat/dibukukans sebagai pendapat lain lain,
f. Ketentuan lebih lanjut mengenao pelaksanaan pekerjaan yang tidak diselesaikan/ tidak dapat diselesaikan 100% (seratus persen) sampai dnegan berakhirnya masa kontrak atau sampai dengan 31 Desember 2018 dan kan dilanjutkan tahun anggaran berikutnya berpedoman pada agar mengacu pada ketentuan mengenai pelaksanaan anggaran dalam rangka penyelesaian yang tidak terselesaikan sampai dengan akhir tahun anggaran sebaigamana diatur dalam Peraturan Gubernur

4.3.3 Pembiayaan

Pembiayaan adalah seluruh transaksi keuangan Pemerintah Provinsi DKI Jakarta, baik penerimaan maupun pengeluaran yang perlu dibayar atau akan diterima kembali, yang dalam penganggaran Pemerintah Provinsi DKI Jakarta terutama dimaksudkan untuk menutup defisit dan atau memanfaatkan surplus anggaran. Penerimaan Pembiayaan diakui

pada saat diterima pada Rekening Kas Umum Daerah dan Pengeluaran Pembiayaan diakui pada saat dikeluarkan dari Rekening Kas Umum Daerah. Akuntansi penerimaan pembiayaan dilaksanakan berdasarkan asas bruto, yaitu dengan membukukan penerimaan bruto, dan tidak mencatat jumlah netonya (setelah dikompensasi dengan pengeluaran).

4.3.4 Beban

Beban adalah penurunan manfaat ekonomi atau potensi jasa dalam periode pelaporan yang menurunkan ekuitas. Beban dapat berupa pengeluaran atau konsumsi aset atau timbulnya kewajiban. Beban diakui pada saat:

a. Terjadinya penurunan manfaat ekonomi atau potensi jasa. Penurunan manfaat ekonomi atau potensi jasa terjadi pada saat terdapat penurunan nilai aset sehubungan dengan penggunaan aset bersangkutan, berlalunya waktu. Contohnya adalah penyisihan piutang, penyusutan aset tetap, dan amortisasi aset tidak berwujud.

b. Terjadinya konsumsi aset.

   Yang dimaksud dengan terjadinya konsumsi aset adalah saat terjadinya:

   1. pengeluaran kas kepada pihak lain yang tidak didahului timbulnya kewajiban (Contohnya pembayaran gaji pegawai, pembayaran perjalanan dinas, pembayaran hibah); dan/atau
   2. konsumsi aset nonkas dalam kegiatan operasional pemerintah daerah (Contohnya penggunaan persediaan).

c. Timbulnya kewajiban, yaitu saat terjadinya peralihan hak dari pihak lain kepada Pemerintah Provinsi DKI Jakarta tanpa diikuti keluarnya kas dari kas umum daerah, Timbulnya kewajiban antara lain diakibatkan penerimaan manfaat ekonomi dari pihak lain yang belum dibayarkan atau akibat perjanjian dengan pihak lain atau karena ketentuan peraturan perundang-undangan. Contohnya adalah diterimanya tagihan rekening telepon dan rekening listrik yang belum dibayar Pemerintah Provinsi DKI Jakarta.

Dalam hal badan layanan umum, beban diakui sesuai dengan peraturan perundangan yang mengatur mengenai badan layanan umum daerah.

Beban diklasifikasikan menurut klasifikasi ekonomi dan dikelompokkan berdasarkan jenis beban yang terdiri dari Beban Operasi-LO: beban pegawai, beban barang dan jasa, beban bunga, beban subsidi, beban hibah, beban bantuan sosial, beban penyusutan aset tetap/amortisasi, beban penyisihan piutang, beban lain-lain, Beban transfer: Beban Transfer Bagi Hasil Pajak Daerah, Beban Transfer Bagi Hasil Pendapatan Lainnya, Beban Transfer Bantuan Keuangan ke Pemerintah Daerah, Beban Transfer Bantuan Keuangan ke Desa, Beban Transfer Bantuan, Beban Transfer Dana Otonomi Khusus, Defisit Non Operasional, Beban Luar Biasa.

Koreksi atas beban, termasuk penerimaan kembali beban, yang terjadi pada periode beban dibukukan sebagai pengurang beban pada periode yang sama. Apabila koreksi terjadi pada periode berikutnya, setelah laporan keuangan audited terbit, koreksi atas beban dibukukan sebagai pendapatan lain-lain. Dalam hal mengakibatkan penambahan beban dilakukan dengan pembetulan pada akun ekuitas.

Beban yang sifatnya tidak rutin dikelompokkan tersendiri dalam kegiatan non operasional. Termasuk dalam beban dari kegiatan non operasional antara lain beban penjualan aset non lancar, beban penyelesaian kewajiban jangka panjang, dan beban dari kegiatan non operasional lainnya. Pengeluaran yang terjadi akibat pembelian barang yang tidak dikapitalisasi sebagai aset tetap diakui sebagai beban barang.

Beban disajikan dalam Laporan Operasional (LO). Rincian dari Beban dijelaskan dalam Catatan atas Laporan Keuangan (CaLK).

Pemerintah Provinsi DKI Jakarta telah menerapkan penyusutan aset dan amortisasi aset tidak berwujud sejak Tahun 2015, dengan Instruksi Gubernur Provinsi DKI Jakarta Nomor 9 Tahun 2016 tentang Penyusutan Aset Tetap Pertama Kali dan Instruksi Sekretaris Daerah

Provinsi DKI Jakarta Nomor 23 Tahun 2016 tentang Amortisasi Aset Tidak Berwujud.

4.3.5 Aset

Aset adalah sumber daya ekonomi yang dikuasai dan/atau dimiliki oleh Pemerintah Provinsi DKI Jakarta sebagai akibat dari peristiwa masa lalu dan dari mana manfaat ekonomi dan/atau sosial di masa depan diharapkan dapat diperoleh, baik oleh Pemerintah Provinsi DKI Jakarta maupun oleh masyarakat, serta dapat diukur dalam satuan uang, termasuk sumber daya nonkeuangan yang diperlukan untuk penyediaan jasa bagi masyarakat umum dan sumber-sumber daya yang dipelihara karena alasan sejarah dan budaya. Dalam pengertian aset ini tidak termasuk hutan, sumber daya alam yang dapat diperbaharui *(regenerative natural resources)*, kandungan pertambangan, eksplorasi, penggalian mineral, minyak dan gas alam.

Aset diakui pada saat potensi manfaat ekonomi masa depan dapat diperoleh mempunyai nilai atau biaya yang dapat diukur dengan andal, atau pada saat diterima atau kepemilikannya dan/atau kepenguasaanya berpindah. Pengukuran aset adalah sebagai berikut:

a. Kas dicatat sebesar nilai nominal;

b. Investasi jangka pendek dicatat sebesar nilai perolehan;

c. Piutang dicatat sebesar nilai nominal;

d. Persediaan dicatat sebesar:

   1) Biaya Perolehan apabila diperoleh dengan pembelian;
   2) Harga Pokok Produksi apabila diperoleh dengan memproduksi sendiri;
   3) Nilai wajar apabila diperoleh dengan cara lainnya seperti donasi/rampasan.

Aset diklasifikasikan menjadi Aset Lancar dan Aset Nonlancar, dengan penjelasan sebagai berikut:

4.3.5.1 Aset Lancar

a. Aset diklasifikasikan sebagai aset lancar jika:
   1) diharapkan segera direalisasikan, dipakai, atau dimiliki untuk dijual dalam waktu 12 (dua belas) bulan sejak tanggal pelaporan, atau
   2) berupa kas dan setara kas.

   Semua aset selain yang termasuk dalam (a) dan (b), diklasifikasikan sebagai aset nonlancar.

b. Aset lancar meliputi kas dan setara kas, investasi jangka pendek, piutang, dan persediaan. Pos-pos investasi jangka pendek antara lain deposito berjangka 3 (tiga) sampai 12 (dua belas) bulan, surat berharga yang mudah diperjualbelikan. Pos-pos piutang antara lain piutang pajak, retribusi, denda, bagian lancar penjualan angsuran, bagian lancar tuntutan ganti rugi, dan piutang lainnya yang diharapkan diterima dalam waktu 12 (dua belas) bulan setelah tanggal pelaporan. Persediaan mencakup barang atau perlengkapan yang dibeli dan disimpan untuk digunakan, misalnya barang pakai habis seperti alat tulis kantor, barang tak habis pakai seperti komponen peralatan dan pipa, dan barang bekas pakai seperti komponen bekas.

c. Kas adalah uang tunai yang setiap saat dapat ditarik dan digunakan untuk melakukan pembayaran dan membiayai kegiatan pemerintah daerah. Kas juga dapat berupa saldo simpanan di bank yang sangat likuid yang siap dijabarkan/dicairkan menjadi kas serta bebas dari risiko perubahan nilai yang signifikan.

d. Kas pemerintah daerah yang dikuasai dan di bawah tanggung jawab bendahara umum daerah terdiri dari:
   1) Saldo rekening kas daerah, yaitu saldo rekening-rekening pada bank yang ditentukan oleh gubernur, bupati/walikota untuk menampung penerimaan dan pengeluaran;

2) Setara kas, antara lain berupa surat utang Negara (SUN)/obligasi dan deposito kurang dari 3 bulan, yang dikelola oleh bendahara umum daerah;
3) Uang tunai di bendahara umum daerah.

e. Piutang Daerah adalah jumlah uang yang wajib dibayar kepada Pemerintah Provinsi DKI Jakarta dan/atau hak Pemerintah Provinsi DKI Jakarta yang dapat dinilai dengan uang sebagai akibat perjanjian atau akibat perjanjian atau akibat lainnya berdasarkan peraturan perundang-undangan atau akibat lainnya yang sah.

Piutang pemerintah daerah diakui pada saat timbulnya hak tagih pemerintah daerah antara lain karena adanya tunggakan pungutan pendapatan, perikatan, transfer antar pemerintahan dan kerugian daerah serta transaksi lainnya yang belum dilunasi sampai dengan tanggal pelaporan. Secara umum, pengukuran piutang dicatat sebesar nilai nominal atas SKPD/SKRD/dokumen ketetapan lainnya/naskah perjanjian yang belum dibayar sampai dengan akhir tahun berjalan.

1) Penyisihan Piutang Tidak Tertagih
   a) Aset berupa piutang di neraca agar terjaga nilainya sama dengan nilai bersih yang dapat direalisasikan (*net realizable value*).
   b) Alat untuk menyesuaikan adalah dengan melakukan penyisihan piutang tidak tertagih. Kebijakan penyisihan piutang tidak tertagih dirumuskan dengan sikap penuh hati-hati agar kebijakan ini mampu menghasilkan nilai yang diharapkan dapat ditagih atas piutang yang ada per tanggal neraca.
   c) Penyisihan piutang tak tertagih bukan merupakan penghapusan piutang. Dengan demikian, nilai penyisihan piutang tak tertagih akan selalu dimunculkan dalam laporan keuangan, paling tidak

dalam CaLK, selama piutang pokok masih tercantum atau belum dihapuskan sesuai dengan peraturan yang berlaku.

d) Penyisihan Piutang Tidak Tertagih adalah cadangan yang dibentuk sebesar persentase tertentu dari akun piutang berdasarkan penggolongan kualitas piutang.

2) Kualitas Piutang

a) Kualitas Piutang adalah hampiran atas ketertagihan piutang yang diukur berdasarkan kepatuhan membayar kewajiban oleh debitor.

b) Penyisihan piutang diperhitungkan dan dibukukan dengan periode yang sama timbulnya piutang, sehingga dapat menggambarkan nilai yang betul-betul diharapkan dapat ditagih. Penyisihan piutang yang kemungkinan tidak tertagih dapat diprediksi berdasarkan pengalaman masa lalu dengan melakukan analisa terhadap saldo-saldo piutang yang masih *outstanding*.

c) Dalam rangka melaksanakan prinsip kehati-hatian atas piutang Pemerintah Provinsi DKI Jakarta:

(1) Menilai kualitas piutang;

(2) Memantau dan mengambil langkah-langkah yang diperlukan agar hasil penagihan piutang yang telah disisihkan senantiasa dapat direalisasikan.

d) Penilaian kualitas piutang dilakukan berdasarkan umur Piutang pada tanggal laporan keuangan

e) Kualitas Piutang ditetapkan dalam 4 (empat) golongan, yaitu:

(1) Kualitas lancar;

(2) Kualitas kurang lancar;

(3) kualitas diragukan; dan

(4) kualitas macet.

f) Penggolongan Kualitas Piutang Pajak dilakukan dengan ketentuan:
   (1) Kualitas lancar, dengan kriteria umur piutang sampai dengan 1 tahun.
   (2) Kualitas Kurang Lancar, dengan kriteria umur piutang di atas 1 tahun sampai dengan 2 tahun.
   (3) Kualitas Diragukan, dengan kriteria Umur piutang di atas 2 sampai dengan 5 tahun.
   (4) Kualitas Macet, dengan kriteria umur piutang di atas 5 tahun.

g) Penggolongan kualitas piutang retribusi daerah dapat dipilah berdasarkan karakteristik sebagai berikut: .
   (1) Kualitas Lancar, jika umur piutang 0 sampai dengan 1 bulan;
   (2) Kualitas Kurang Lancar, jika umur piutang 1 sampai dengan 3 bulan;
   (3) Kualitas Diragukan, jika umur piutang 3 sampai dengan 12 bulan;
   (4) Kualitas Macet, jika umur piutang lebih dari 12 bulan.

h) Khusus untuk penggolongan Kualitas piutang transfer Pemerintah Pusat, Pemerintah Daerah dan Pemerintah Daerah Lainnya, piutang tersebut digolongkan menjadi piutang dengan Kualitas Lancar.

i) Penggolongan kualitas Piutang selain pajak, retribusi dan transfer Pemerintah Pusat, Pemerintah Daerah dan Pemerintah Daerah Lainnya, dilakukan dengan ketentuan:
   (1) Kualitas lancar, dengan kriteria umur piutang sampai dengan 1 tahun.
   (2) Kualitas Kurang Lancar, dengan kriteria umur piutang di atas 1 tahun sampai dengan 2 tahun.
   (3) Kualitas Diragukan, dengan kriteria Umur piutang di atas 2 sampai dengan 5 tahun.

(4) Kualitas Macet, dengan kriteria umur piutang di atas 5 tahun.

j) Persentase Taksiran Penyisihan Piutang Tak Tertagih ditetapkan sebesar:

No	Penggolongan Kualitas Piutang	Persentase Taksiran Penyisihan Piutang Tak Tertagih			
		Pajak	Retribusi	Transfer	Bukan Pajak dan Retribusi dan transfer
a	Lancar	0,5%	0,5%	0,5%	0,5%
b	Kurang Lancar	10%	10%		10%
c	Diragukan	50%	50%		50%
d	Macet	100%	100%		100%

k) Penyisihan piutang tak tertagih bukan merupakan penghapusan piutang, dengan demikian, nilai penyisihan piutang tak tertagih akan selalu dimunculkan dalam laporan keuangan, paling tidak dalam CaLK, selama piutang pokok masih tercantum atau belum dihapuskan sesuai dengan peraturan yang berlaku.

l) Setelah disajikan di neraca, informasi mengenai akun piutang diungkapkan dalam Catatan atas Laporan Keuangan. Informasi dimaksud dapat berupa:

(1) Kebijakan akuntansi yang digunakan dalam penilaian, pengakuan, dan pengukuran piutang;

(2) Rincian per jenis saldonya menurut

(3) Penjelasan atas penyelesaian piutang, misalnya informasi mengenai piutang TP/TGR yang masih dalam proses penyelesaian baik secara damai maupun pengadilan; dan

(4) Jaminan atau sita jaminan jika ada.

(5) Informasi lainnya yang dianggap penting.

f. Persediaan adalah aset lancar dalam bentuk barang atau perlengkapan yang dimaksudkan untuk mendukung kegiatan operasional pemerintah, dan barang-barang yang dimaksudkan untuk dijual dan/atau diserahkan dalam rangka pelayanan kepada masyarakat.

Persediaan merupakan aset yang berupa:

a. Barang atau perlengkapan (*supplies*) yang digunakan dalam rangka kegiatan operasional Pemerintah Provinsi DKI Jakarta;
b. Bahan atau perlengkapan (*supplies*) yang akan digunakan dalam proses produksi;
c. Barang dalam proses produksi yang dimaksudkan untuk dijual atau diserahkan kepada masyarakat;
d. Barang yang disimpan untuk dijual atau diserahkan kepada masyarakat dalam rangka kegiatan pemerintahan.

Persediaan dapat terdiri dari:

a. Barang konsumsi;
b. Amunisi;
c. Bahan untuk pemeliharaan;
d. Suku cadang;
e. Persediaan untuk tujuan strategis/berjaga-jaga;
f. Pita cukai dan leges;
g. Bahan baku;
h. Barang dalam proses/setengah jadi;
i. Tanah/bangunan untuk dijual atau diserahkan kepada masyarakat;
j. Hewan dan tanaman, untuk dijual atau diserahkan kepada masyarakat

Persediaan dalam kondisi sudah tidak layak pakai/usang/rusak/sejenisnya tidak dilaporkan dalam neraca, tetapi diungkapkan dalam Catatan atas Laporan Keuangan.

Persediaan diakui pada saat potensi manfaat ekonomi masa depan diperoleh pemerintah daerah dan mempunyai nilai atau biaya yang dapat diukur dengan andal, persediaan juga diakui pada saat diterima atau hak kepemilikannya dan/atau kepenguasaanya berpindah. Pada akhir periode akuntansi, persediaan diakui sebesar jumlah persediaan yang ada pada pengurus barang/penyimpan barang SKPD/UKPD dan catatan persediaan disesuaikan dengan hasil inventarisasi fisik (*stock opname*).

Barang persediaan yang ada pada unit pengguna (bidang, bagian, sub bidang, sub bagian) dengan pertimbangan jumlahnya tidak material diakui sebagai beban persediaan tahun berjalan, kecuali jika jumlahnya material diakui sebagai persediaan.

Persediaan dicatat di neraca berdasarkan:

1) Biaya perolehan apabila diperoleh dengan pembelian;
2) Harga pokok produksi apabila diperoleh dengan memproduksi sendiri;
3) Nilai wajar, apabila diperoleh dengan cara lainnya seperti donasi/ rampasan.

Biaya perolehan persediaan meliputi harga pembelian, biaya pengangkutan, biaya penanganan dan biaya lainnya yang secara langsung dapat dibebankan pada perolehan persediaan. Potongan harga, rabat, dan lainnya yang serupa mengurangi biaya perolehan.

Persediaan dicatat dengan menggunakan metode perpetual. Pada akhir periode pelaporan, jika terdapat perbedaan/selisih kurang antara catatan persediaan dengan hasil inventarisasi fisik, disesuaikan sebagai pengurang persediaan dan diakui sebagai beban persediaan tahun berjalan. Inventarisasi fisik atas pencatatan dengan metode perpetual dilakukan untuk

menilai keandalan sistem pengendalian internal atas persediaan, dan tidak dimaksudkan untuk menentukan jumlah persediaan pada akhir tahun. Contohnya adalah persediaan obat-obatan di RSUD/RSUK/Puskesmas. Dalam metode perpetual, pengukuran pemakaian persediaan dihitung berdasarkan catatan jumlah unit yang dipakai dikalikan dengan nilai per unit sesuai metode penilaian yang digunakan.

Dalam pencatatan dengan metode perpetual, persediaan pada akhir periode dinilai:

1) Persediaan dinilai dengan menggunakan metode sistematis FIFO untuk persediaan yang memiliki nilai satuan yang material, seperti aki kendaraan dan ban kendaraan.
2) Persediaan dapat dinilai dengan menggunakan harga pembelian terakhir apabila setiap unit persediaan nilainya tidak material dan bermacam-macam jenis, seperti ATK.

g. Investasi adalah aset yang dimaksudkan untuk memperoleh manfaat ekonomi seperti bunga, dividen dan royalti, atau manfaat sosial, sehingga dapat meningkatkan kemampuan Pemerintah Provinsi DKI Jakarta dalam rangka pelayanan kepada masyarakat. Investasi pemerintah daerah diklasifikasikan menjadi dua yaitu investasi jangka pendek dan investasi jangka panjang. Investasi jangka pendek adalah investasi yang dapat segera dicairkan dan dimaksudkan untuk dimiliki selama 12 (dua belas) bulan atau kurang dan merupakan kelompok aset lancar. Investasi jangka panjang adalah investasi yang dimaksudkan untuk dimiliki lebih dari 12 (dua belas) bulan dan merupakan kelompok aset nonlancar. Investasi jangka panjang dibagi menurut sifat penanaman investasinya, yaitu nonpermanen dan permanen.

1) Investasi Non Permanen

Investasi Non Permanen adalah investasi jangka panjang yang tidak termasuk dalam investasi permanen, dimaksudkan untuk dimiliki secara tidak berkelanjutan. Pengertian tidak berkelanjutan adalah kepemilikan investasi yang berjangka waktu lebih dari 12 (dua belas) bulan, dimaksudkan untuk tidak dimiliki terus menerus atau ada niat untuk memperjualbelikan atau menarik kembali.

Investasi nonpermanen yang dilakukan oleh Pemerintah Provinsi DKI Jakarta, berupa Dana yang disisihkan Pemerintah Provinsi DKI Jakarta dalam rangka pelayanan masyarakat seperti bantuan modal kerja secara bergilir kepada kelompok masyarakat yang biasa disebut Dana Bergulir.

Penilaian kualitas investasi non permanen dana bergulir dilakukan berdasarkan umur investasi non permanen dana bergulir pada tanggal laporan keuangan dalam hal tertunggaknya pelunasan / pengembalian pokok dan / atau bunga / imbal hasil.

Penyisihan Investasi Non Permanen Dana Bergulir ditetapkan sebesar:

- Umur Investasi Dana Bergulir 0-1 tahun ditetapkan sebesar 5%;
- 0,5% (nol koma lima perseratus) dari investasi non permanen dana bergulir dengan kualitas lancar;
- 10% (sepuluh perseratus) dari investasi non permanen dana bergulir dengan kualitas kurang lancar setelah dikurangi dengan nilai agunan atau nilai barang sitaan (jika ada);
- 50% (lima puluh perseratus) dari investasi non permanen dana bergulir dengan kualitas

diragukan setelah dikurangi dengan nilai agunan atau nilai barang sitaan (jika ada); dan

- 100% (seratus perseratus) dari investasi non permanen dana bergulir dengan kualitas macet setelah dikurangi dengan nilai agunan atau nilai barang sitaan (jika ada).

2) Investasi Permanen

Investasi Permanen adalah investasi jangka panjang yang dimaksudkan untuk dimiliki secara berkelanjutan. Investasi permanen dimaksudkan untuk mendapatkan dividen atau menanamkan pengaruh yang signifikan dalam jangka panjang dan/atau menjaga hubungan kelembagaan.Investasi permanen ini dapat berupa:

a. Penyertaan modal Pemerintah Provinsi DKI Jakarta pada perusahaan daerah, badan internasional dan badan usaha lainnya yang bukan milik daerah. Penyertaan modal Pemerintah Provinsi DKI Jakarta dapat berupa surat berharga (saham) pada suatu perseroan terbatas dan non surat berharga yaitu kepemilikan modal bukan dalam bentuk saham pada perusahaan yang bukan perseroan.
b. Investasi permanen lainnya yang dimiliki oleh Pemerintah Provinsi DKI Jakarta untuk menghasilkan pendapatan atau meningkatkan pelayanan kepada masyarakat.

a. Metode Penilaian Investasi

1) Investasi Non Permanen

Metode penilaian Investasi Non Permanen (Dana Bergulir) Pemerintah Provinsi DKI Jakarta menggunakan metode biaya, yaitu nilai investasi dicatat sebesar biaya perolehan. Atas nilai Investasi Non Permanen tersebut, Pemerintah Provinsi DKI Jakarta melakukan penyisihan Investasi Non

Permanen (Dana Bergulir) tak tertagih, sehingga nilai yang tercatat di neraca merupakan nilai bersih yang dapat direalisasikan *(net realizable value).*

2) Investasi Permanen

Metode penilaian investasi permanen Pemerintah Provinsi DKI Jakarta menggunakan dua metode yaitu:

a) Metode Biaya *(cost method)*

Metode biaya diterapkan untuk investasi permanen dengan kepemilikan pemerintah kurang dari 20%, atau kepemilikan lebih dari 20% tetapi tidak memiliki pengaruh yang signifikan.

Dengan menggunakan metode biaya, investasi dicatat sebesar biaya perolehan. Penghasilan atas investasi berupa penerimaan dividen diakui sebagai pendapatan hasil pengelolaan kekayaan daerah yang dipisahkan di dalam Laporan Realisasi Anggaran maupun Laporan Operasional, dan tidak mempengaruhi pencatatan nilai investasi di dalam Neraca.

b) Metode Ekuitas (equity method*)*

Metode ekuitas diterapkan untuk investasi permanen dengan kepemilikan lebih dari 50%, kepemilikan pemerintah 20% sampai 50%, atau kepemilikan kurang dari 20% tetapi memiliki pengaruh yang signifikan.

Dengan menggunakan metode ekuitas, nilai investasi dicatat sebesar biaya perolehan, dan ditambah/dikurang dengan beberapa hal sebagai berikut:

- Laba/rugi Perusahaan

  Pada akhir tahun ketika BUMD dan PT Patungan mengumumkan laba/rugi usaha,

maka nilai investasi Pemerintah Provinsi DKI Jakarta akan bertambah/berkurang sebesar nilai laba/rugi dikalikan persentase kepemilikan. Jika perusahaan mengalami laba, maka kenaikan nilai investasi tersebut diakui sebagai pendapatan dalam Laporan Operasional. Begitu pula sebaliknya, jika perusahaan mengalami kerugian, maka penurunan nilai investasi tersebut diakui sebagai beban dalam Laporan Operasional.

Atas peristiwa ini tidak mempengaruhi pencatatan pendapatan dan belanja dalam Laporan Realisasi Anggaran.

- Penerimaan Dividen

  Pada saat BUMD dan PT Patungan mengumumkan pembagian dividen, maka nilai investasi Pemerintah Provinsi DKI Jakarta akan berkurang sebesar nilai dividen yang diperoleh Pemerintah Provinsi DKI Jakarta, kecuali pembagian dividen dalam bentuk saham.

  Sama halnya dengan metode biaya, pada metode ekuitas penerimaan dividen diakui sebagai pendapatan hasil pengelolaan kekayaan daerah yang dipisahkan di dalam Laporan Realisasi Anggaran maupun Laporan Operasional.

Penyesuaian terhadap nilai investasi juga diperlukan untuk mengubah porsi kepemilikan investasi pemerintah, misalnya adanya perubahan yang timbul akibat pengaruh valuta asing serta revaluasi aset tetap.

Pemerintah Provinsi DKI Jakarta menggunakan metode biaya dan metode ekuitas untuk investasi permanen tergantung besarnya kepemilikan/investasi pemerintah daerah pada perusahaan tersebut.

Hasil investasi yang diperoleh dari investasi jangka pendek, antara lain berupa bunga deposito, bunga obligasi, dan dividen tunai (cash dividend), diakui pada saat diperoleh dan dicatat sebagai pendapatan.

4.3.5.2 Aset Tetap

a. Aset Tetap adalah aset berwujud yang mempunyai masa manfaat lebih dari 12 (dua belas) bulan untuk digunakan atau dimaksudkan untuk digunakan dalam kegiatan Pemerintah Provinsi DKI Jakarta atau dimanfaatkan oleh masyarakat umum.

b. Aset tetap diklasifikasikan berdasarkan kesamaan dalam sifat atau fungsinya dalam aktivitas operasi Pemerintah Provinsi DKI Jakarta. Berikut adalah klasifikasi aset tetap yang digunakan meliputi:

   1) Tanah
   2) Peralatan dan mesin, yang antara lain terdiri atas:
      - alat-alat besar
      - alat-alat angkutan
      - alat-alat bengkel dan alat ukur
      - alat-alat pertanian/peternakan
      - alat-alat kantor dan rumah tangga
      - alat studio dan alat komunikasi
      - alat-alat kedokteran
      - alat-alat laboratorium
      - alat keamanan
   3) Gedung dan bangunan, yang antara lain terdiri atas:
      - bangunan gedung
      - bangunan monumen

4) Jalan, irigasi dan jaringan, yang antara lain terdiri atas:
   - jalan dan jembatan
   - bangunan air/irigasi
   - instalasi
   - jaringan
5) Aset tetap lainnya, yang antara lain terdiri atas:
   - buku dan perpustakaan
   - barang bercorak kesenian/kebudayaan
   - hewan/ternak dan tumbuhan
   - aset tetap-renovasi
6) konstruksi dalam pengerjaan

c. Penilaian Aset Tetap

Barang berwujud yang memenuhi kualifikasi untuk diakui sebagai suatu aset dan dikelompokkan sebagai aset tetap, pada awalnya diukur berdasarkan biaya perolehan. Bila aset tetap diperoleh dengan tanpa nilai, biaya aset tersebut adalah sebesar nilai wajar pada saat aset tersebut diperoleh, dengan penjelasan sebagai berikut:

1) Komponen biaya Aset Tetap yang dinilai berdasarkan biaya perolehan yang terdiri dari harga belinya atau konstruksinya, termasuk bea impor dan setiap biaya yang dapat didistribusikan secara langsung dalam membawa aset tersebut ke kondisi yang membuat aset tersebut dapat bekerja untuk penggunaan yang dimaksudkan.
2) Tanah diakui pertama kali sebesar biaya perolehan. Biaya perolehan mencakup harga pembelian atau biaya pembebasan tanah, biaya yang dikeluarkan dalam rangka memperoleh hak, biaya pematangan, pengukuran, penimbunan, dan biaya lainnya yang dikeluarkan sampai tanah tersebut siap pakai. Nilai tanah juga meliputi nilai bangunan tua yang terletak

pada tanah yang dibeli tersebut, jika bangunan tua tersebut dimaksudkan untuk dimusnahkan.

3) Biaya perolehan peralatan dan mesin menggambarkan jumlah pengeluaran yang telah dilakukan untuk memperoleh peralatan dan mesin tersebut sampai siap pakai. Biaya ini antara lain meliputi harga pembelian, biaya pengangkutan, biaya instalasi, serta biaya langsung lainnya untuk memperoleh dan mempersiapkan sampai peralatan dan mesin tersebut siap digunakan.
4) Biaya perolehan gedung dan bangunan menggambarkan seluruh biaya yang dikeluarkan untuk memperoleh gedung dan bangunan sampai siap pakai. Biaya ini antara lain meliputi harga pembelian atau biaya konstruksi, termasuk biaya pengurusan IMB, notaris, dan pajak.
5) Biaya perolehan jalan, irigasi, dan jaringan menggambarkan seluruh biaya yang dikeluarkan untuk memperoleh jalan, irigasi, dan jaringan sampai siap pakai. Biaya ini meliputi biaya perolehan atau biaya konstruksi dan biaya-biaya lain yang dikeluarkan sampai jalan, irigasi dan jaringan tersebut siap pakai.
6) Biaya perolehan aset tetap lainnya menggambarkan seluruh biaya yang dikeluarkan untuk memperoleh aset tersebut sampai siap pakai.
7) Biaya administrasi dan biaya umum lainnya bukan merupakan suatu komponen biaya aset tetap sepanjang biaya tersebut, tidak dapat didistribusikan secara langsung pada biaya perolehan aset atau membawa aset ke kondisi kerjanya. Demikian pula biaya permulaan (*start-up cost*) dan pra-produksi serupa tidak merupakan bagian biaya suatu aset kecuali biaya tersebut perlu untuk membawa aset ke kondisi kerjanya.

8) Biaya perolehan suatu aset yang dibangun dengan cara swakelola ditentukan menggunakan prinsip yang sama seperti aset yang dibeli.
9) Setiap potongan dagang dan rabat dikurangkan dari harga pembelian.

4.3.5.3 Konstruksi Dalam Pengerjaan

a. Konstruksi dalam pengerjaan adalah aset-aset tetap yang sedang dalam proses pembangunan namun pada tanggal laporan keuangan belum selesai seluruhnya. Konstruksi Dalam Pengerjaan mencakup tanah, peralatan dan mesin, gedung dan bangunan, jalan, irigasi dan jaringan, serta aset tetap lainnya yang proses perolehannya dan/atau pembangunannya membutuhkan suatu periode waktu tertentu dan belum selesai. Perolehan melalui kontrak konstruksi pada umumnya memerlukan suatu periode waktu tertentu. Periode waktu perolehan tersebut bisa kurang atau lebih dari satu periode akuntansi.

b. Perolehan aset dapat dilakukan dengan membangun sendiri (swakelola) atau melalui pihak ketiga dengan kontrak konstruksi. Kontrak konstruksi dapat berkaitan dengan perolehan sejumlah aset yang berhubungan erat atau saling tergantung satu sama lain dalam hal rancangan, teknologi, fungsi atau tujuan, dan penggunaan utama. Kontrak seperti ini misalnya konstruksi jaringan irigasi. Kontrak konstruksi dapat meliputi:

   a) kontrak untuk perolehan jasa yang berhubungan langsung dengan perencanaan konstruksi aset, seperti jasa arsitektur;
   b) kontrak untuk perolehan atau konstruksi aset;
   c) kontrak untuk perolehan jasa yang berhubungan langsung dengan pengawasan konstruksi aset yang meliputi manajemen konstruksi dan *value engineering*;

d) kontrak untuk membongkar atau merestorasi aset dan restorasi lingkungan.

c. Pengakuan Konstruksi Dalam Pengerjaan, suatu benda berwujud harus diakui sebagai Konstruksi Dalam Pengerjaan jika:

1) Besar kemungkinan bahwa manfaat ekonomi masa yang akan datang berkaitan dengan aset tersebut akan diperoleh;

2) Biaya perolehan tersebut dapat diukur secara andal; dan

3) Aset tersebut masih dalam proses pengerjaan.

Konstruksi Dalam Pengerjaan biasanya merupakan aset yang dimaksudkan digunakan untuk operasional Pemerintah Provinsi DKI Jakarta atau dimanfaatkan oleh masyarakat dalam jangka panjang dan oleh karenanya diklasifikasikan dalam aset tetap. Suatu Konstruksi Dalam Pengerjaan dipindahkan ke pos aset tetap yang bersangkutan jika kriteria berikut ini terpenuhi:

1) Konstruksi secara substansi telah selesai dikerjakan; dan

2) Dapat memberikan manfaat/jasa sesuai dengan tujuan perolehannya.

d. Suatu entitas harus mengungkapkan informasi mengenai Konstruksi Dalam Pengerjaan pada akhir periode akuntansi:

a. Rincian kontrak konstruksi dalam pengerjaan berikut tingkat penyelesaian dan jangka waktu penyelesaiannya;

b. Nilai kontrak konstruksi dan sumber pembiayaannya.

c. Jumlah biaya yang telah dikeluarkan;

d. Uang muka kerja yang diberikan;

e. Uang Jaminan/Retensi;

f. KDP yang dihentikan pembangunannya secara sementara atau permanen.

4.3.5.4 Penyusutan Aset

a. Penyesuaian nilai aset tetap dilakukan dengan berbagai metode yang sistematis sesuai dengan masa manfaat. Metode penyusutan yang digunakan dapat menggambarkan manfaat ekonomik atau kemungkinan jasa (*service potensial*) yang akan mengalir ke Pemerintah Provinsi DKI Jakarta. Nilai Penyusutan untuk masing-masing periode diakui sebagai beban penyusutan dan dicatat pada Akumulasi Penyusutan Aset Tetap sebagai pengurang nilai tercatat aset tetap. Penyusutan diperlakukan sebagai beban operasional/beban penyusutan dan dilaporkan dalam Laporan Operasional.

   Perhitungan penyusutan menggunakan pendekatan tahunan. Penyusutan dapat dihitung satu tahun penuh meskipun baru diperoleh satu atau dua bulan atau bahkan dua hari. Metode penyusutan yang digunakan adalah metode garis lurus *(straight line method)*. Aset tetap berikut tidak disusutkan, yaitu tanah, konstruksi dalam pengerjaan, buku-buku dan perpustakaan, hewan ternak dan tanaman.

b. Tabel Masa Manfaat (umur ekonomis) Aset tetap:

No.	Uraian	Masa Manfaat (Tahun)
1	**Tanah**	Tidak Disusutkan
2	**Peralatan dan Mesin**, terdiri atas:	
2.1	Alat-alat Berat	8
2.2	Alat-alat Angkutan	8
2.3	Alat-alat Bengkel dan Alat Ukur	8
2.4	Alat-alat Pertanian/Peternakan	5
2.5	Alat-alat Kantor dan Rumah Tangga	5
2.6	Alat Studio dan Alat Komunikasi	5
2.7	Alat-alat Kedokteran	5
2.8	Alat-alat Laboratorium	5
2.9	Alat Keamanan	5
3	**Gedung dan Bangunan**, yg terdiri atas:	
3.1	Bangunan Gedung	20
3.2	Bangunan Monumen	20

No.	Uraian	Masa Manfaat (Tahun)
4	**Jalan, Irigasi dan Jaringan**, terdiri atas:	
4.1	Jalan dan Jembatan	20
4.2	Bangunan Air/Irigasi	20
4.3	Instalasi	20
4.4	Jaringan	20
5	**Aset Tetap Lainnya**, yang terdiri atas:	
5.1	Buku dan Perpustakaan	Tidak disusutkan
5.2	Alat Peraga Pendidikan	5
5.3	Barang Bercorak Kesenian/ Kebudayaan/Olahraga	5
5.4	Hewan/Ternak dan Tumbuhan a. Hewan b. Ternak c. Tumbuhan Pohon d. Tumbuhan Tanaman Hias	 Tidak Disusutkan Tidak Disusutkan Tidak Disusutkan Tidak Disusutkan
5.5	Aset tetap - renovasi	Masa kerjasama atau masa umur ekonomis, mana yang lebih pendek
6	**Konstruksi Dalam Pengerjaan**	Tidak Disusutkan

c. Untuk penyusutan atas Aset Tetap-Renovasi dilakukan sesuai dengan umur ekonomik mana yang lebih pendek *(which ever is shorter)* antara masa manfaat aset dengan masa pinjaman/sewa.

d. Penyusutan atas aset tetap mulai dilaksanakan pada Tahun Anggaran 2015.

e. Aset Tetap Lainnya berupa hewan, tanaman, buku perpustakaan tidak dilakukan penyusutan secara periodik, melainkan diterapkan penghapusan pada saat aset tetap lainnya tersebut sudah tidak dapat digunakan atau mati.

f. Aset Tetap yang direklasifikasikan sebagai Aset Lainnya dalam neraca berupa Aset Kemitraan Dengan Pihak Ketiga dan aset yg sementara waktu tidak dimanfaatkan (Aset *Idle)* disusutkan sebagaimana layaknya Aset Tetap.

g. Penyusutan tidak dilakukan terhadap Aset Tetap yang direklasifikasikan sebagai Aset Lainnya berupa:

- Aset Tetap yang dinyatakan hilang berdasarkan dokumen sumber yang sah dan telah diusulkan kepada Pengelola Barang untuk dilakukan penghapusannya; dan
- Aset Tetap dalam kondisi rusak berat dan/atau usang yang telah diusulkan kepada Pengelola Barang untuk dilakukan penghapusan.

4.3.5.5 Amortisasi Aset

1. Amortisasi adalah penyusutan terhadap aset tidak berwujud yang dialokasikan secara sistematis dan rasional selama masa manfaatnya. Amortisasi dilakukan untuk ATB yang memiliki masa manfaat terbatas.
2. Aset Tidak Berwujud diamortisasi dengan metode garis lurus dengan masa manfaat 5 (lima) tahun, kecuali masa manfaat aset tidak berwujud ditetapkan dalam dokumen perolehan aset tidak berwujud. Perhitungan amortisasi menggunakan pendekatan tahunan. Amortisasi dapat dihitung satu tahun penuh meskipun baru diperoleh satu atau dua bulan atau bahkan dua hari.
3. Amortisasi dilakukan pada tahun diperolehnya aset tak berwujud. Aset Tidak Berwujud dengan masa manfaat tidak terbatas tidak boleh diamortisasi. Masa manfaat suatu aset tidak berwujud yang tidak diamortisasi harus ditelaah setiap periode untuk menentukan apakah kejadian atau keadaan dapat terus mendukung masa manfaat aset tetap tak terbatas. Jika tidak, perubahan masa manfaat yang muncul dari tak terbatas menjadi terbatas harus dibukukan dan nilai aset tak berwujud tersebut harus disesuaikan nilainya untuk mencerminkan perubahan tersebut.
4. Aset Tidak Berwujud disajikan di neraca berdasarkan nilai bruto setelah dikurangi amortisasi.
5. Kebijakan ini hanya menyajikan masa manfaat Aset Tidak Berwujud berupa software dengan masa manfaat 5 Tahun. Apabila di kemudian hari Pemerintah Provinsi DKI Jakarta

memiliki aset tidak berwujud selain software, akan diatur kemudian oleh PPKD Pemerintah Provinsi DKI Jakarta.

4.3.5.6 Aset Lainnya

a. Aset Lainnya merupakan aset pemerintah daerah yang tidak dapat diklasifikasikan sebagai aset lancar, investasi jangka panjang, aset tetap dan dana cadangan. Termasuk dalam aset lainnya adalah:
   - Tagihan piutang penjualan angsuran;
   - Tagihan tuntutan ganti kerugian daerah;
   - Kemitraan dengan pihak ketiga;
   - Aset tidak berwujud;
   - Aset lain-lain.

b. Tagihan Penjualan Angsuran menggambarkan jumlah yang dapat diterima dari penjualan aset pemerintah daerah secara angsuran. Antar lain tagihan penjualan rumah dinas, rumah susun dan kendaraan dinas.

c. Tagihan Tuntutan Ganti Kerugian Daerah terdiri atas 2 (dua) yaitu Tuntutan Perbendaharaan (TP) dan Tuntutan Ganti Rugi (TGR).

   Tuntutan Perbendaharaan (TP) merupakan suatu proses yang dilakukan terhadap bendahara dengan tujuan untuk menuntut penggantian atas suatu kerugian yang diderita oleh Pemerintah Daerah sebagai akibat langsung ataupun tidak langsung dari suatu perbuatan melanggar hukum yang dilakukan oleh bendahara tersebut atau kelalaian dalam pelaksanaan tugas kewajibannya.

   Tagihan Tuntutan Ganti Rugi Daerah (TGR) merupakan suatu proses yang dilakukan terhadap pegawai negeri bukan bendahara dengan tujuan untuk menuntut penggantian atas suatu kerugian yang diderita oleh Pemerintah Daerah sebagai akibat langsung ataupun tidak langsung dari suatu perbuatan melanggar hukum yang dilakukan oleh pegawai tersebut atau kelalaian dalam pelaksanaan tugas kewajibannya.

d. Kemitraan dengan pihak ketiga merupakan perjanjian antara dua pihak atau lebih yang mempunyai komitmen untuk melaksanakan kegiatan yang dikendalikan bersama dengan menggunakan aset dan/atau hak usaha yang dimiliki. Bentuk kemitraan tersebut antara lain dapat berupa sewa, pinjam pakai, bangun guna serah, bangun serah guna, kerjasama pemanfaatan (KSP).
e. Sewa adalah Pemanfaatan Barang Milik Negara/Daerah oleh pihak lain dalam jangka waktu tertentu dan menerima imbalan uang tunai.
f. Pinjam Pakai adalah Penyerahan Penggunaan barang antara Pemerintah Pusat dan Pemerintah Daerah atau antar Pemerintah Daerah dalam jangka waktu tertentu tanpa menerima imbalan dan setelah jangka waktu tersebut berakhir diserahkan kembali kepada Pengelola Barang.
g. Bangun guna serah adalah suatu bentuk kerjasama berupa pemanfaatan aset pemerintah daerah oleh pihak ketiga/investor, dengan cara pihak ketiga/investor tersebut mendirikan bangunan dan/atau sarana lain berikut fasilitasnya serta mendayagunakannya dalam jangka waktu tertentu, untuk kemudian menyerahkannya kembali bangunan dan atau sarana lain berikut fasilitasnya kepada pemerintah daerah setelah berakhirnya jangka waktu yang disepakati (masa konsesi).

   Pada akhir masa konsesi ini, penyerahan aset oleh pihak ketiga/investor kepada pemerintah daerah sebagai pemilik aset, biasanya tidak disertai dengan pembayaran oleh pemerintah daerah. Kalaupun disertai pembayaran oleh pemerintah daerah, pembayaran tersebut dalam jumlah yang sangat rendah. Penyerahan dan pembayaran aset BGS ini harus diatur dalam perjanjian/kontrak kerjasama.
h. Bangun serah guna adalah pemanfaatan aset pemerintah daerah oleh pihak ketiga/investor, dengan cara pihak ketiga/investor tersebut mendirikan bangunan dan/atau

sarana lain berikut fasilitasnya kemudian menyerahkan aset yang dibangun tersebut kepada pemerintah daerah untuk dikelola sesuai dengan tujuan pembangunan aset tersebut.

i. Kerjasama Pemanfaatan (KSP) adalah pendayagunaan barang milik daerah oleh pihak lain dalam jangka waktu tertentu untuk peningkatan penerimaan daerah.

j. Aset tidak berwujud (ATB) adalah aset tetap yang secara fisik tidak dapat dinyatakan atau tidak mempunyai wujud fisik serta dimiliki untuk digunakan dalam menghasilkan barang atau jasa atau digunakan untuk tujuan lainnya termasuk hak atas kekayaan intelektual. Contoh aset tidak berwujud adalah hak paten, hak cipta, hak merek, serta biaya riset dan pengembangan. Aset tidak berwujud dapat diperoleh melalui pembelian atau dapat dikembangkan sendiri oleh pemerintah daerah.

k. Aset Lain-lain merupakan aset lainnya yang tidak dapat dikategorikan ke dalam kelompok tersebut di atas, seperti aset tetap rusak berat, Aset lain-lain BLUD, uang konsinyasi tanah, Aset Fasos Fasum dan Aset yang akan diserahkan kepada instansi lain.

l. Kewajiban Penyerahan Fasos-Fasum.

   Perjanjian Pemenuhan Kewajiban Fasos-Fasum selanjutnya disebut PPK-Fasos-fasum merupakan perjanjian Pemerintah Provinsi DKI Jakarta dengan pihak ketiga untuk menyerahkan aset fasos fasum kepada Pemertintah Provinsi DKI Jakarta, mengacu pada Surat izin Penguasaan Penggunaan Tanah (SIPPT) yang diterbitkan. SIPPT dan PPK-Fasos-Fasum merupakan dokumen sumber pencatatan dan pengendalian atas kewajiban pemegang SIPPT menyerahkan fasos-fasum pada Pemprov DKI Jakarta. Sesuai dengan kerangka konseptual akuntansi paragraf 91, aset dalam bentuk piutang atau beban dibayar dimuka diakui ketika hak untuk

mendapatkan arus kas masuk atau manfaat ekonomi lainnya dari entitas lain telah terpenuhi, dan nilai klaim tersebut dapat diukur dan diestimasi.

Piutang Fasos-Fasum dan Pendapatan Fasos Fasum - LO diakui dan dicatat dalam Neraca apabila nilai dan tingkat kemungkinan ketertagihan kewajiban fasos-fasum dapat diukur atau diestimasi dengan andal yaitu berdasarkan nilai yang tertera dalam dokumen yang sah. Sesuai dengan kerangka konseptual akuntansi paragraph 88, apabila pengukuran berdasarkan biaya dan estimasi yang layak tidak mungkin dilakukan, maka pengakuan transaksi demikian cukup diungkapkan pada catatan atas laporan keuangan

Apabila tidak terdapat dokumen yang sah yang menyatakan nilai kewajiban fasos-fasum yang harus diserahkan oleh pemegang SIPPT dan/atau nilai fasos-fasum tidak dapat diukur atau diestimasi secara andal, dokumen SIPPT dan PPK-Fasos-Fasum dijadikan sebagai dokumen pencatatan secara ektrakomptabel dan diungkapkan dalam Catatan atas Laporan Keuangan. Catatan atas laporan keuangan dapat disajikan informasi antara lain:

a. Jumlah kewajiban pengembang yang telah dipenuhi (jumlah BAST) dan sisa kewajiban pengembang yang belum dipenuhi (jumlah SIPPT);
b. Kewajiban pengembang yang belum dipenuhi dapat disajikan informasi dalam CaLK antara lain jumlah SIPPT dan informasi lainnya

Sesuai kerangka konseptual akuntansi paragraph 95, pendapatan LO diakui pada saat timbulnya hak atas pendapatan tersebut atau ada aliran masuk sumber daya, aset fasos-fasum yang telah diterima dari kewajiban pengembang dicatat sebagai aset tetap/aset berkenaan

dan sekaligus diakui sebagai pendapatan LO berkenaan pada saat berita acara serah terima (BAST)

Pengakuan aset tetap akibat dari pemenuhan perjanjian kerjasama dengan pihak ketiga berupa fasilitas sosial dan fasilitas umum (fasos fasum) dilakukan setelah adanya Berita Acara Serah Terima (BAST) atau diakui pada saat penguasaannya berpindah.

Aset tetap yang diperoleh dari fasos fasum dinilai berdasarkan berita acara serah terima (BAST), jika tidak ada nilai dalam BAST, fasom fasum dinilai berdasarkan nilai wajar pada saat aset tetap fasos fasum diperoleh dengan mengacu pada Peraturan Gubernur yang mengatur Fasos Fasum. Penerimaan Aset dari hasil pemenuhan kewajiban fasos fasum serta BAST dicatat sebagai pendapatan Lain-lain yang Sah – LRA dan belanja berkenaan sebagai bentuk pengesahan anggaran sepanjang telah tersedia anggarannya dalam APBD, dan diungkapkan secara memadai. Apabila tidak dianggarkan dalam APBD, maka hanya diungkapkan dalam Catatan atas Laporan Keuangan. Aset Fasos Fasum selain tanah, disusutkan sesuai dengan kebijakan akuntansi Aset Tetap.

Dalam rangka pencatatan secara ekstrakomtabel atas pemenuhan kewajiban fasos fasum, informasi yang dicatat sekurang-kurangnya mencantumkan informasi mengenai jumlah kewajiban SIPPT yang belum diserahkan.

Perolehan aset tetap sebagai pemenuhan kewajiban fasos fasum diperlakukan sebagai pendapatan lain-lain yang sah - LO dan dilaporkan dalam Laporan Operasional. Pendapatan Fasos Fasum dalam bentuk uang dicatat ke dalam akun Lain-lain PAD yang sah.

m. Konversi Kewajiban SP3L dalam Bentuk Penyetoran Dana.

Dokumen Surat izin Prinsip (SIP) dan/atau Surat Perintah Setor (SPS) dijadikan sebagai dokumen sumber pencatatan dan pengendalian atas konversi kewajiban SP3L dalam bentuk penyetoran dana.

Sanksi SP3L untuk membangun/menyediakan Rumah Susun Murah (RSM) yang dikonversi dalam bentuk penyetoran dana kepada Pemerintah Provinsi DKI Jakarta diakui sebagai Pendapatan Sanksi SP3L – LO dan Piutang Sanksi SP3L senilai jumlah yang tercantum dalam dokumen Surat izin Prinsip (SIP) dan/atau Surat Perintah Setor (SPS).

Pendapatan LRA atas Sanksi SP3L yang dikonversi dalam bentuk uang menjadi bagian dari Lain-lain PAD yang sah dan diakui saat Sanksi tersebut diterima di Rekening Kas Umum Daerah (RKUD). Piutang atas Sanksi SP3L yang dikonversi dalam bentuk uang berkurang saat diterimanya pembayaran. Pendapatan Sanksi SP3L – LO, Piutang Sanksi SP3L, dan Pendapatan LRA atas Sanksi SP3L dicatat dalam laporan keuangan SKPD selaku entitas akuntasi yang memiliki pengendalian atas transaksi berkenaan.

n. Kompensasi Pelampauan Koefisien Lantai Bangunan (KLB).

Perjanjian Pemenuhan Kewajiban Kompensasi Pelampauan KLB selanjutnya disebut PPK-KLB dijadikan sebagai dokumen sumber pencatatan dan pengendalian atas kompensasi pelampauan Koefisien Lantai Bangunan (KLB)

Perjanjian Pemenuhan Kewajiban Kompensasi Pelampauan KLB selanjutnya disebut PPK- KLB merupakan perjanjian Pemprov DKI Jakarta dengan pihak

ketiga untuk menyerahkan aset kepada Pemerintah Provinsi DKI Jakarta, mengacu pada nilai hasil perhitungan berdasarkan formula penghitungan kompensasi pelampauan KLB yang ditetapkan sesuai dengan peraturan yang berlaku

Kompensasi Pelampauan Koefisien Lantai Bangunan (KLB) diakui sebagai Pendapatan Lain-lain yang sah – LO dan Piutang Koefisien Luas Bangunan (KLB) senilai jumlah yang tercantum dalam Perjanjian Pemenuhan Kewajiban (PPK- KLB)

Penyisihan Piutang Kompensasi Pelampauan Koefisien Luas Bangunan (KLB) disajikan dalam neraca untuk dapat mengetahui nilai bersih yang dapat di realisasikan (net realizable value)

Pemenuhan kewajiban dari Kompensasi Pelampauan Koefisien Lantai Bangunan (KLB) dalam bentuk Aset dicatat dan diakui sebagai pengurang Piutang Kompensasi Pelampauan Koefisien Lantai Bangunan (KLB) dan menambah Aset senilai jumlah yang tercantum dalam Berita Acara Serah Terima (BAST).

Penerimaan Aset dari hasil pemenuhan kewajiban kompensasi pemenuhan KLB serta BAST dicatat sebagai pendapatan Lain-lain yang Sah – LRA dan belanja berkenaan sebagai bentuk pengesahan anggaran sepanjang telah tersedia anggarannya dalam APBD, dan diungkapkan secara memadai.

Apabila tidak dianggarkan dalam APBD, maka hanya diungkapkan dalam Catatan atas Laporan Keuangan.

Aset yang diperoleh dari pemenuhan kewajiban kompensasi pelampauan KLB selain tanah, disusutkan sesuai dengan kebijakan akuntansi Aset Tetap.

Pendapatan Kompensasi Pelampauan KLB – LO, Piutang Kompensasi KLB, dan pencatatan aset dari penyerahan kewajiban kompensasi pelampauan KLB dicatat dalam laporan keuangan SKPD selaku entitas akuntasi yang memiliki pengendalian atas transaksi berkenaan.

o. Kompensasi Pelampauan Koefisien Dasar Bangunan (KDB)

Surat ketetapan pengenaan denda atas pelampauan KDB/dokumen lainnya yang sah yang mewajibkan pihak ketiga menyerahkan lahan pengganti dan/aset lainnya dapat dijadikan sebagai sumber pencatatan dan pengendalian atas kompensasi pelampauan Koefisien Lantai Bangunan (KDB)

Sesuai dengan kerangka konseptual akuntansi paragraf 91, aset dalam bentuk piutang diakui ketika hak klaim untuk mendapatkan arus kas masuk atau manfaat ekonomi dari entitas lain telah terpenuhi dan nilai klaim tersebut dapat diukur dan diestimasi, piutang kompensasi pelampauan KDB dan Pendapatan kompensasi pelampauan KDB - LO diakui dan dicatat dalam Neraca saat nilai dan tingkat kemungkinan ketertagihan kewajiban fasos-fasum dapat diukur atau diestimasi dengan andal yaitu berdasarkan nilai yang tertera dalam dokumen yang sah.

Sesuai dengan kerangka konseptual akuntansi paragraph 88, apabila pengukuran berdasarkan biaya dan estimasi yang layak tidak mungkin dilakukan, maka pengakuan transaksi demikian cukup diungkapkan pada catatan atas laporan keuangan

Pemenuhan kewajiban dari Kompensasi Pelampauan Koefisien Dasar Bangunan (KDB) dalam bentuk aset lahan tanah dicatat dan diakui sebagai pengurang Piutang Kompensasi Pelampauan Koefisien Dasar Bangunan

(KDB) dan menambah aset lahan tanah senilai jumlah yang tercantum dalam Berita Acara Serah Terima (BAST), Jika terdapat beda nilai antara pengakuan piutang awal dengan nilai saat serah terima maka diakui sebagai Pendapatan Lain-lain Yang Sah – LO.

Penerimaan Aset dari hasil pemenuhan kewajiban kompensasi pemenuhan KLD serta BAST dicatat sebagai pendapatan Lain-lain yang Sah – LRA dan belanja berkenaan sebagai bentuk pengesahan anggaran sepanjang telah tersedia anggarannya dalam APBD, dan diungkapkan secara memadai.

Apabila tidak dianggarkan dalam APBD, maka hanya diungkapkan dalam Catatan atas Laporan Keuangan.

Pendapatan Kompensasi Pelampauan KDB – LO, Piutang Kompensasi KDB, dan pencatatan aset dari penyerahan kewajiban kompensasi pelampauan KDB dicatat dalam laporan keuangan SKPD selaku entitas akuntasi yang memiliki pengendalian atas transaksi berkenaan

p. Pemenuhan Kewajiban Lainnya

Perjanjian Pemenuhan Kewajiban Lainnya, selanjutnya disebut PPK-Lainnya merupakan perjanjian Pemerintah Provinsi DKI Jakarta dengan pihak ketiga untuk menyerahkan uang dan/atau aset kepada Pemertintah Provinsi DKI Jakarta, mengacu pada nilai hasil perhitungan berdasarkan formula penghitungan yang ditetapkan sesuai dengan peraturan yang berlaku.

Perjanjian pemenuhan kewajiban lainnya (PPK-Lainnya), seperti kewajiban konstribusi reklamasi dan tambahan kewajiban kontribusi reklamasi dijadikan sebagai dokumen sumber pencatatan dan pengendalian atas pemenuhan kewajiban lainnya pada Pemertintah Provinsi DKI Jakarta.

Aset dalam bentuk piutang diakui ketika hak klaim untuk mendapatkan arus kas masuk atau manfaat ekonomi dari entitas lain telah terpenuhi dan nilai klaim tersebut dapat diukur dan diestimasi, piutang atas pemenuhan kewajiban lainnya dan pendapatan lainnya LO diakui dan dicatat dalam Neraca apabila nilai dapat diukur atau diestimasi dengan andal yaitu berdasarkan nilai yang tertera dalam PPK-Lainnya dan/atau dokumen lainnya yang sah. Apabila pengukuran berdasarkan biaya dan estimasi yang layak tidak mungkin dilakukan, maka cukup diungkapkan pada catatan atas laporan keuangan. dokumen PPK-Lainnya atau dokumen lainnya yang sah dijadikan sebagai dokumen pencatatan secara ektra komptabel dan diungkapkan dalam Catatan atas Laporan Keuangan.

Pemenuhan kewajiban lainnya dalam bentuk Aset dicatat dan diakui sebagai pengurang Piutang dan menambah Aset senilai jumlah yang tercantum dalam Berita Acara Serah Terima (BAST). Pengakuan aset tetap akibat dari pemenuhan kewajiban lainnya berdasarkan adanya Berita Acara Serah Terima (BAST) atau diakui pada saat penguasaannya berpindah. Pemenuhan kewajiban lainnya dalam bentuk uang dicatat dan diakui sebagai pengurang piutang dan Pendapatan Lain-lain yang sah-LO.
Aset yang diperoleh dari pemenuhan kewajiban lainnya selain tanah, disusutkan sesuai dengan kebijakan akuntansi Aset Tetap.

4.3.5.7 Pengakuan Penghentian/Penghapusan Aset

a. Aset tetap yang dilepaskan melalui penjualan, dikeluarkan dari neraca pada saat diterbitkan risalah lelang dan SK Penghapusan atau dokumen penjualan sesuai dengan ketentuan perundang-undangan.
b. Apabila Aset tetap yang dihentikan dari penggunaannya dan tidak memenuhi definisi aset tetap, maka harus

dipindahkan ke pos aset lain-lain sesuai dengan nilai yang tercatat, misalnya Aset Rusak Berat.

c. Untuk pelepasan semua peralatan pertanian, rumah tangga, alat studio dan komunikasi serta kedokteran dapat dilakukan penghapusan secara berkala setelah 5 tahun dari sejak diperoleh.
d. Peralatan yang rusak/hilang dapat dilakukan pelepasan setelah dilakukan pemeriksaan fisik (*stock opname*) dengan berita acara dan pada saat diterbitkan SK Penghapusan.
e. Pelepasan untuk hewan dapat dilakukan jika hewan tersebut mati, dijual, tukar menukar dan hilang yang disertai berita acara.
f. Item persediaan tertentu yang masa manfaatnya kadaluarsa dihapus.

4.3.6 Dana Cadangan

Dana Cadangan adalah dana yang disisihkan untuk menampung kebutuhan yang memerlukan dana relatif besar yang tidak dapat dipenuhi dalam satu tahun anggaran. Dana cadangan dirinci menurut tujuan pembentukannya. Pembentukan dana cadangan dianggarkan pada pengeluaran pembiayaan dalam tahun anggaran yang berkenaan. Pembentukan Dana Cadangan dapat diakui dengan dua cara, yaitu;

1) Pada saat terjadi pemindahbukuan dari Rekening Kas Umum Daerah ke Rekening Dana Cadangan berdasarka bukti yang sah, seperti nota kredit, rekening koran dan/atau SP2D sesuai dengan ketentuan yang berlaku.
2) Pada saat penerimaan hasil bunga/deviden rekening dana cadangan

Pencairan Dana Cadangan mengurangi Dana Cadangan yang bersangkutan.

Dana Cadangan diukur sesuai dengan nilai nominal dari Kas yang diklasifikasikan ke Dana Cadangan. Hasil yang diperoleh dari pengelolaan Dana Cadangan diukur sebesar nilai nominal yang

diterima. Penerimaan hasil bunga/deviden rekening dana cadangan dan penempatan dalam portofolio dicantumkan sebagai penambah dana cadangan yang bersangkutan.

4.3.7 Kewajiban

a. Kewajiban adalah utang yang timbul dari peristiwa masa lalu yang penyelesaiannya mengakibatkan aliran keluar sumber daya ekonomi.

b. Kewajiban umumnya timbul karena konsekuensi pelaksanaan tugas atau tanggungjawab untuk bertindak di masa lalu. Dalam konteks pemerintahan, kewajiban muncul antara lain karena penggunaan sumber pembiayaan pinjaman dari masyarakat, lembaga keuangan, entitas pemerintahan lain, atau lembaga internasional. Kewajiban pemerintah Pemerintah Provinsi DKI Jakarta juga terjadi karena perikatan dengan pegawai yang bekerja pada pemerintah Pemerintah Provinsi DKI Jakarta, kewajiban kepada masyarakat luas yaitu kewajiban tunjangan, kompensasi, ganti rugi, kelebihan setoran pajak dari wajib pajak, alokasi/realokasi pendapatan ke entitas lainnya, atau kewajiban dengan pemberi jasa lainnya.

c. Setiap kewajiban dapat dipaksakan menurut hukum sebagai konsekuensi dari kontrak yang mengikat atau peraturan perundang-undangan.

d. Kewajiban pemerintah daerah diklasifikasikan kedalam kewajiban jangka pendek dan kewajiban jangka panjang.

1) Kewajiban Jangka Pendek

a) Suatu kewajiban diklasifikasikan sebagai kewajiban jangka pendek jika diharapkan dibayar dalam waktu 12 (dua belas) bulan setelah tanggal pelaporan.

b) Kewajiban jangka pendek dapat dikategorikan dengan cara yang sama seperti aset lancar. Beberapa kewajiban jangka pendek, seperti utang bunga, utang belanja, pendapatan diterima dimuka, utang kepada pegawai dan Kewajiban jangka pendek lainnya Misalnya Kewajiban lancar lainnya merupakan kewajiban lancar yang tidak termasuk dalam

kategori yang ada. Utang Jangka Pendek Lainnya meliputi antara lain Utang Kelebihan Pembayaran PAD, Utang Kelebihan Pembayaran Transfer, Utang Kelebihan Pembayaran Lain-Lain Pendapatan yang Sah, Utang Transfer dan Utang Jangka Pendek Lainnya.

2) Kewajiban Jangka Panjang

a) Kewajiban diklasifikasikan sebagai kewajiban jangka panjang jika diharapkan untuk dibayar atau jatuh tempo dalam waktu lebih dari 12 (dua belas) bulan setelah tanggal pelaporan.

b) Kewajiban jangka panjang pemerintah daerah terdiri dari utang luar negeri, utang dalam negeri dan utang jangka panjang lainnya.

c) Utang luar negeri pemerintah daerah adalah pinjaman ke pihak ketiga di luar negeri yang dikelola Badan Pengelola Keuangan Daerah sesuai ketentuan peraturan perundangan-undangan.

e. Pengukuran Kewajiban

1) Kewajiban dicatat sebesar nilai nominal, yaitu sebesar nilai kewajiban Pemerintah Provinsi DKI Jakarta pada saat pertama kali transaksi berlangsung. Aliran ekonomi sesudahnya, seperti transaksi pembayaran, perubahan penilaian dikarenakan perubahan kurs mata uang asing, dan perubahan lainnya selain perubahan nilai pasar, diperhitungkan dengan menyesuaikan nilai tercatat kewajiban tersebut.

2) Utang bunga atas utang pemerintah dicatat sebesar biaya bunga yang telah terjadi dan belum dibayar. Bunga dimaksud berasal dari utang pemerintah daerah baik dari dalam maupun luar negeri. Utang bunga atas utang pemerintah daerah yang belum dibayar diakui pada setiap akhir periode pelaporan sebagai bagian dari kewajiban yang berkaitan.

3) Utang kepada Pihak Ketiga terjadi pada saat pemerintah menerima hak atas barang dalam perjalanan yang telah menjadi haknya, pemerintah harus mengakui kewajiban atas jumlah yang

belum dibayarkan untuk barang tersebut. Jumlah kewajiban yang disebabkan transaksi antar unit pemerintahan harus dipisahkan dengan kewajiban kepada unit nonpemerintahan.

4) Utang PFK dicatat sebesar saldo pungutan/potongan berupa PFK yang belum disetorkan kepada pihak lain sampai akhir periode pelaporan.
5) Utang Pajak dicatat sebesar saldo penerimaan pajak oleh Bendahara Pengeluaran di SKPD/UKPD yang belum disetorkan ke Kas Negara sampai akhir periode pelaporan.
6) Utang telepon, air, listrik dan Internet (TALI) dicatat berdasarkan laporan tagihan dari pihak pengelola TALI kepada SKPD/UKPD.
7) Bagian Lancar Hutang Jangka Panjang dicatat sebesar jumlah yang akan jatuh tempo dalam waktu 12 (dua belas) bulan setelah tanggal pelaporan.
8) Utang Jangka Pendek Lainnya dicatat sesuai dengan karakteristik masing-masing pos tersebut.

f. Kewajiban kontinjensi

Kewajiban kontinjensi merupakan:

1) Kewajiban potensial yang timbul dari peristiwa masa lalu dan keberadaannya menjadi pasti dengan terjadinya atau tidak terjadinya suatu peristiwa atau lebih pada masa datang yang tidak sepenuhnya berada dalam kendali pemerintah, atau
2) Kewajiban kini yang timbul sebagai akibat masa lalu, tetapi tidak diakui karena tidak terdapat kemungkinan besar *(not probable)* pemerintah daerah mengeluarkan sumber daya yang mengandung manfaat ekonomis untuk menyelesaikannya, atau jumlah kewajiban tersebut tidak dapat diukur dengan andal.

4.3.8 Ekuitas

Ekuitas adalah kekayaan bersih pemerintah daerah yang merupakan selisih antara aset dan kewajiban pemerintah daerah pada tanggal laporan. Saldo ekuitas di Neraca berasal dari saldo akhir ekuitas pada Laporan Perubahan Ekuitas.

Laporan Perubahan Ekuitas menyajikan sekurang-kurangnya pos-pos:

1) Ekuitas awal;
2) Surplus/defisit-LO pada periode bersangkutan;
3) Koreksi-koreksi yang langsung menambah/mengurangi ekuitas, yang antara lain berasal dari dampak kumulatif yang disebabkan oleh perubahan kebijakan akuntansi dan koreksi kesalahan mendasar, misalnya:
   a) koreksi kesalahan mendasar dari persediaan yang terjadi pada periode-periode sebelumnya;
   b) perubahan nilai aset tetap karena revaluasi aset tetap.
4) Ekuitas akhir.

4.3.9 Selisih Kurs

Menurut Standar Akuntansi Pemerintahan, transaksi dalam mata uang asing harus dibukukan dalam mata uang asing tersebut menurut kurs tengah bank sentral pada tanggal transaksi. Utang pemerintah daerah dalam mata uang asing dicatat dengan menggunakan kurs tengah bank sentral saat terjadinya transaksi. Pada setiap tanggal neraca, pos kewajiban moneter dalam mata uang asing dilaporkan ke dalam mata uang rupiah dengan menggunakan kurs tengah bank sentral pada tanggal neraca. Kemudian, selisih penjabaran pos kewajiban moneter dalam mata uang asing antara tanggal transaksi dan tanggal neraca dicatat sebagai kenaikan atau penurunan ekuitas dana periode berjalan.

4.4 Penerapan Kebijakan Akuntansi Berkaitan dengan Ketentuan yang Ada dalam Standar Akuntansi Pemerintahan

Penyusunan pos-pos laporan keuangan Pemerintah Provinsi DKI Jakarta Tahun Anggaran 2019 menggunakan basis akrual yang mengacu kepada kebijakan akuntansi berdasarkan ketentuan yang diatur Peraturan Pemerintah Nomor 71 Tahun 2010 tentang Standar Akuntansi Pemerintahan.

Penyajian informasi pada laporan keuangan ini tentunya belum sempurna, namun dicoba untuk disajikan dengan hati-hati dan cermat sesuai dengan acuan peraturan perundang-undangan, dengan tujuan untuk memenuhi pelaksanaan pertanggungjawaban pelaksanaan keuangan daerah sesuai dengan amanat yang telah ditetapkan dalam peraturan yang berlaku. Dalam

pelaksanaannya apabila ada beberapa aspek yang perlu diperbaiki, maka dilakukan perbaikan melalui media "*adjustment*" atau jurnal koreksi atas pos-pos laporan keuangan dan pada akhirnya semua pencatatan *"auditable"* sehingga dapat dilakukan pemeriksaan mengenai kewajaran laporan keuangan.

BAB V

PENJELASAN POS-POS LAPORAN KEUANGAN

BAB V
PENJELASAN POS-POS LAPORAN KEUANGAN

Penyajian Laporan Keuangan Pemerintah Provinsi DKI Jakarta Tahun Anggaran 2019 mengacu pada Peraturan Pemerintah Pemerintah Nomor 71 Tahun 2010 tentang Standar Akuntansi Pemerintahan, Peraturan Pemerintah Nomor 58 Tahun 2005 tentang Pengelolaan Keuangan Daerah, Peraturan Menteri Dalam Negeri Nomor 13 Tahun 2006 tentang Pedoman Pengelolaan Keuangan Daerah sebagaimana telah beberapa kali diubah, terakhir dengan Peraturan Menteri Dalam Negeri Nomor 21 Tahun 2011 dan Peraturan Menteri Dalam Negeri Nomor 64 Tahun 2013 tentang Penerapan Standar Akuntansi Pemerintahan Berbasis Akrual Pada Pemerintah Daerah.

Laporan Keuangan Pemerintah Provinsi DKI Jakarta adalah konsolidasi dari laporan keuangan SKPD/UKPD sebagai entitas akuntansi, sebagaimana diatur dalam Keputusan Gubernur Provinsi DKI Jakarta Nomor 1600 Tahun 2019 tentang Entitas Akuntansi dan Entitas Akuntansi Penggabung Pemerintah Provinsi DKI Jakarta.

Penjelasan pos-pos laporan keuangan dalam Catatan atas Laporan Keuangan (CaLK) sepenuhnya disajikan mengacu pada Standar Akuntansi Pemerintahan (SAP).

5.1 Laporan Realisasi Anggaran

Laporan Realisasi Anggaran menyajikan ikhtisar sumber, alokasi, dan pemakaian sumber daya keuangan yang dikelola oleh pemerintah pusat/daerah, yang menggambarkan perbandingan antara anggaran dan realisasinya dalam satu periode pelaporan. Unsur Laporan Realisasi Anggaran terdiri dari pendapatan, belanja, transfer, dan pembiayaan yang dicatat berdasarkan basis kas.

5.1.1 Pendapatan Daerah

Pendapatan Daerah adalah hak Pemerintah Daerah yang diakui sebagai penambah nilai kekayaan bersih dalam periode yang bersangkutan. Realisasi Pendapatan Daerah Provinsi DKI Jakarta Tahun Anggaran 2019 ditargetkan sebesar Rp74.997.497.375.481,00 dan realisasi sampai dengan akhir Tahun Anggaran 2019 adalah sebesar Rp62.300.679.833.068,00 atau 83,07% dari target.

Realisasi Pendapatan Daerah tersebut bersumber dari Pendapatan Asli Daerah (PAD) sebesar Rp45.707.400.003.802,00, Pendapatan Transfer sebesar Rp14.551.571.351.179,00, dan Lain-lain Pendapatan yang Sah sebesar Rp2.041.708.478.087,00. Untuk lebih jelasnya realisasi Pendapatan Daerah Tahun Anggaran 2019 digambarkan pada tabel 5.1.

Tabel 5.1
Rekapitulasi Pendapatan Daerah
Tahun Anggaran 2019 dan Tahun Anggaran 2018

(dalam rupiah)

No.	Uraian	Tahun Anggaran 2019			Tahun Anggaran 2018
		Target	Realisasi	%	
1	2	3	4	5 (4:3)	6
1	Pendapatan Asli Daerah	50.845.081.891.466	45.707.400.003.802	89,90	43.327.136.602.811
2	PendapatanTransfer	21.366.242.484.015	14.551.571.351.179	68,11	17.855.177.072.924
3	Lain-lain Pendapatan Yang Sah	2.786.173.000.000	2.041.708.478.087	73,28	53.511.071.898
Jumlah		**74.997.497.375.481**	**62.300.679.833.068**	**83,07**	**61.235.824.747.633**

5.1.1.1 Pendapatan Asli Daerah

5.1.1.1.1 Pajak Daerah

Menurut Ketentuan Umum pada Bab 1 Pasal 1 Undang-Undang Republik Indonesia Nomor 28 tahun 2009 tentang Pajak Daerah dan Retribusi Daerah, yang dimaksud dengan pajak daerah adalah kontribusi wajib kepada daerah yang terutang oleh orang pribadi atau badan yang bersifat memaksa berdasarkan Undang-Undang, dengan

tidak mendapatkan imbalan secara langsung dan digunakan untuk keperluan daerah bagi sebesar-besarnya kemakmuran rakyat.

Realisasi penerimaan Pajak Daerah Tahun Anggaran 2019 adalah sebesar Rp40.298.122.505.326,00 atau 90,48% dari target yang ditetapkan sebesar Rp44.540.000.000.000,00 dengan demikian realisasi Pajak Daerah Tahun Anggaran 2019 tidak mencapai target sebesar Rp4.241.877.494.674,00 atau 9,52%. Realisasi tersebut mengalami peningkatan sebesar Rp2.759.210.178.014,00 atau 7,35% jika dibandingkan dengan realisasi penerimaan Pajak Daerah Anggaran 2018 sebesar Rp37.538.912.327.312,00. Lebih rinci mengenai realisasi Penerimaan Pajak Daerah Tahun Anggaran 2019 disajikan pada tabel 5.2.

Tabel 5.2

Rekapitulasi Penerimaan Pajak Daerah

Tahun Anggaran 2019 dan Tahun Anggaran 2018

(dalam rupiah)

No.	Uraian	Tahun Anggaran 2019			Tahun Anggaran 2018
		Target	Realisasi	%	Realisasi
1	2	3	4	5 (4:3)	6
1	Pajak Kendaraan Bermotor	8.800.000.000.000	8.844.155.231.721	100,50	8.553.632.204.643
2	Bea Balik Nama Kendaraan Bermotor	5.650.000.000.000	5.403.535.434.750	95,64	5.350.625.602.850
3	Pajak Bahan Bakar Kendaraan Bermotor	1.275.000.000.000	1.262.748.852.467	99,04	1.244.763.661.522
4	Pajak Air Tanah	110.000.000.000	125.425.161.737	114,02	106.497.711.318
5	Pajak Hotel	1.800.000.000.000	1.761.556.750.267	97,86	1.745.809.882.074
6	Pajak Restoran	3.550.000.000.000	3.608.461.673.620	101,65	3.154.969.088.300
7	Pajak Hiburan	850.000.000.000	859.061.073.573	101,07	833.684.983.302
8	Pajak Reklame	1.050.000.000.000	1.078.475.754.645	102,71	1.014.794.778.877
9	Pajak Penerangan Jalan	810.000.000.000	814.112.934.989	100,51	787.107.000.016
10	Pajak Parkir	525.000.000.000	532.242.383.070	101,38	512.750.980.634
11	Bea Perolehan Hak Atas Tanah dan Bangunan	9.500.000.000.000	5.748.676.054.053	60,51	4.708.906.353.021
12	Pajak Rokok	620.000.000.000	610.105.644.656	98,40	632.293.885.585
13	Pajak Bumi dan Bangunan Pedesaan dan Perkotaan	10.000.000.000.000	9.649.565.555.778	96,50	8.893.076.195.170
	JUMLAH	**44.540.000.000.000**	**40.298.122.505.326**	**90,48**	**37.538.912.327.312**

Penjelasan lebih lanjut mengenai realisasi penerimaan Pajak Daerah Tahun Anggaran 2019 diuraikan sebagai berikut:

1. **Pajak Kendaraan Bermotor (PKB)**

   PKB adalah pajak atas kepemilikan dan/atau penguasaan kendaraan bermotor. Kendaraan Bermotor adalah semua kendaraan beroda beserta gandengannya yang digunakan di semua jenis jalan darat, dan digerakkan oleh peralatan teknik berupa motor atau peralatan lainnya, termasuk alat-alat berat dan alat-alat besar yang dalam operasinya menggunakan roda dan motor dan tidak melekat secara permanen serta kendaraan bermotor yang dioperasikan di air.

   Dikecualikan dari pengertian kendaraan bermotor sebagaimana dimaksud pada paragraf di atas adalah:

   a) Kereta api;
   b) Kendaraan bermotor yang semata-mata digunakan untuk keperluan pertahanan dan keamanan negara;
   c) Kendaraan bermotor yang dimiliki dan/atau dikuasai kedutaan, konsulat, perwakilan negara asing dengan asas timbal balik dan lembaga-lembaga internasional yang memperoleh fasilitas pembebasan pajak dari pemerintah; dan Objek pajak lainnya yang ditetapkan dalam peraturan daerah.

   Dasar pengenaan Pajak Kendaraan Bermotor adalah hasil perkalian dari 2 (dua) unsur pokok, yaitu:

   a) Nilai Jual Kendaraan Bermotor; dan
   b) Bobot yang mencerminkan secara relatif tingkat kerusakan jalan dan/atau pencemaran lingkungan akibat penggunaan kendaraan bermotor.

   Khusus untuk kendaraan bermotor yang digunakan di luar jalan umum, termasuk alat-alat berat dan alat-alat besar serta kendaraan di air, dasar pengenaan Pajak Kendaraan Bermotor adalah Nilai Jual Kendaraan Bermotor.

Tarif Pajak Kendaraan Bermotor ditetapkan dengan Peraturan Daerah, berikut ini tarifnya:

1. Tarif Pajak Kendaraan Bermotor Pribadi
   a. Kepemilikan pertama paling rendah sebesar 1% (satu persen) dan paling tinggi sebesar 2% (dua persen);
   b. Kepemilikan kedua dan seterusnya tarif ditetapkan secara progresif paling rendah sebesar 2% (dua persen) dan paling tinggi sebesar 10% (sepuluh persen).
2. Tarif Pajak Kendaraan Bermotor angkutan umum, ambulans, pemadam kebakaran, sosial keagamaan, lembaga sosial dan keagamaan, Pemerintah/TNI/POLRI, Pemerintah Daerah, dan kendaraan lain yang ditetapkan dengan Peraturan Daerah, ditetapkan paling rendah sebesar 0,5% (nol koma lima persen) dan paling tinggi sebesar 1% (satu persen).
3. Tarif Pajak Kendaraan Bermotor alat-alat berat dan alat-alat besar ditetapkan paling rendah sebesar 0,1% (nol koma satu persen) dan paling tinggi sebesar 0,2% (nol koma dua persen).

Realisasi Pajak Kendaraan Bermotor Tahun 2019 adalah sebesar Rp8.844.155.231.721,00 atau 100,50% dari target yang ditetapkan sebesar Rp8.800.000.000.000,00. Dengan demikian realisasi Pajak Kendaraan Bermotor Tahun Anggaran 2019 melampaui target sebesar Rp44.155.231.721,00 atau 0,50%. Realisasi tersebut mengalami peningkatan sebesar Rp290.523.027.078,00 atau 3,40% jika dibandingkan dengan realisasi Pajak Kendaraan Bermotor Tahun 2018 sebesar Rp8.553.632.204.643,00.

Langkah-langkah dan upaya yang telah dilakukan untuk mencapai target realisasi pendapatan pajak pada Tahun Anggaran 2019 antara lain:

a) Menerapkan kebijakan penghapusan sanksi administrasi sebagai stimulus optimalisasi penerimaan PKB berdasarkan Peraturan Gubernur No 90 Tahun 2019;
b) Melakukan kegiatan penagihan untuk kendaraan bermotor (KBm) belum daftar ulang (BDU) khususnya untuk mobil mewah secara door to door;
c) Pemberian surat imbauan dan pemberitahuan tunggakan PKB BDU oleh para petugas Samsat dan petugas UPPRD secara door to door dan melalui jasa pengiriman;
d) Penerapan Instruksi Sekretaris Daerah No 118 Tahun 2019 tentang Dukungan Pelaksanaan Penagihan Pajak Daerah Tahun 2019 yang melibatkan Walikota, Camat dan Lurah untuk membantu penagihan PKB dengan menyampaikan surat imbauan dan pemberitahuan tunggakan PKB BDU;
e) Melakukan penyitaan dan publikasi kendaraan yang menunggak pajak yaitu publik figur, tokoh masyarakat, hingga wajib pajak besar dengan pendampingan Tim OPD KPK;
f) Pendataan KBm yang masih memiliki tunggakan PKB BDU pada showroom mobil bekas;
g) Razia KBm pada parkir mall, perkantoran dan apartemen berupa penempelan stiker atas obyek penunggak PKB dan pemberian imbauan atas KBm BDU;
h) Optimalisasi penerapan tax clearance atas PKB kepada wajib pajak yang tengah mengurus perijinan pada DPM-PTSP;
i) Pembukaan kanal pembayaran baru melalui Samsat Online Nasional (Samolnas) dan integrasi e-Samsat ke dalam Samolnas;

Sosialiasi kepada perusahaan penyedia jasa angkutan online dan para mitra (driver) angkutan online atas kewajiban pembayaran PKB.

Tabel 5.3

Rekapitulasi Jumlah Kendaraan Bermotor yang Belum Daftar Ulang

di Wilayah Provinsi DKI Jakarta

Berdasarkan Jenis Kendaraan dan Plat Nomor

Periode 1 Januari 2015 S/D 31 Desember 2019

(dalam rupiah)

NO	JENIS	JATUH TEMPO THN 2015		JATUH TEMPO THN 2016		JATUH TEMPO THN 2017		JATUH TEMPO THN 2018		JATUH TEMPO THN 2019		JUMLAH	
		KBM	PKB POKOK	KBM	PKB POKOK	KBM	PKB POKOK	KBM	PKB POKOK	KBM	PKB POKOK	KBM	PKB POKOK
1	SEDAN DAN SEJENISNYA	8.760	13.438.172.200	9.930	18.687.125.075	10.663	23.232.261.400	13.825	34.808.402.105	29.116	94.772.225.870	70.294	184.938.186.650
2	JEEP SEGALA MERK	2.140	5.874.061.350	2.834	10.260.959.700	3.312	14.455.473.350	5.849	29.620.335.650	17.296	104.274.203.400	31.431	164.485.033.450
3	MINI BUS, MICRO BUS	14.171	23.051.072.400	21.624	43.062.981.500	33.241	82.084.009.155	55.017	152.081.797.350	143.218	428.265.616.275	267.271	728.545.476.680
4	PICK UP, LIGHT TRUCK, TRUCK DAN SEJENISNYA	5.927	7.285.551.613	6.434	8.365.207.969	5.835	8.122.297.950	6.528	9.611.380.520	13.665	22.162.827.800	38.389	55.547.265.852
5	BUS TINGKAT, WAGON, BOX, DELIVERY VAN	2.348	5.505.678.700	2.853	7.685.915.000	2.782	8.290.145.750	3.603	10.248.711.200	10.318	27.611.576.035	21.904	59.342.026.685
6	DUM TRUCK, TRUCK TANGKI DAN SEJENISNYA	1.921	5.835.602.850	2.017	5.506.945.200	2.022	7.322.567.500	2.077	6.595.422.500	4.713	15.917.864.075	12.750	41.178.402.125
7	OTOLET/OPELET, MICROLET	191	29.652.500	511	88.325.300	722	151.495.900	665	162.653.700	1.149	165.374.400	3.238	597.501.800
8	KENDARAAN BERMOTOR RODA TIGA	1.950	20.918.400	2.227	71.671.000	926	58.985.520	2.335	187.179.800	4.986	384.218.900	12.424	722.973.620
9	S E P E D A M O T O R	328.831	49.073.822.175	362.872	57.456.060.893	367.614	70.357.800.625	429.832	100.898.914.267	792.618	211.411.655.050	2.287.767	489.198.253.010
10	ALAT-ALAT BERAT	2.329	5.253.286.025	2.194	4.516.610.900	2.109	3.999.780.800	2.662	6.263.348.500	7.162	17.055.362.850	16.456	37.088.389.075
TOTAL		**368.568**	**115.367.818.213**	**413.496**	**155.701.802.537**	**429.226**	**218.074.817.950**	**522.393**	**350.478.145.592**	**1.028.241**	**922.020.924.655**	**2.761.924**	**1.761.643.508.947**

2. Bea Balik Nama Kendaraan Bermotor (BBN-KB)

BBN-KB adalah pajak atas penyerahan hak milik kendaraan bermotor sebagai akibat perjanjian dua pihak atau perbuatan sepihak atau keadaan yang terjadi karena jual beli, tukar menukar, hibah, warisan, atau pemasukan ke dalam badan usaha. Dasar pengenaan Bea Balik Nama Kendaraan Bermotor adalah Nilai Jual Kendaraan Bermotor.

Realisasi BBN-KB Tahun 2019 adalah sebesar Rp5.403.535.434.750,00 atau 95,64% dari target yang ditetapkan sebesar Rp5.650.000.000.000,00, dengan demikian realisasi BBN-KB tidak mencapai target sebesar Rp246.464.565.250,00 atau 4,36%. Realisasi tersebut mengalami peningkatan sebesar Rp52.909.831.900,00 atau 0,99% jika dibandingkan dengan realisasi BBN-KB Tahun 2018 sebesar Rp5.350.625.602.850,00.

Kendala-kendala yang dihadapi dalam pencapaian target realisasi pajak bea balik nama kendaraan bermotor tahun 2019 antara lain:

a) Perda No 6 Tahun 2019 tentang perubahan atas Perda No 9 Tahun 2010 tentang perubahan tarif BBN-KB untuk penyerahan pertama menjadi 12,5% dari 10% diundangkan tanggal 11 November 2019 dan berlaku pada tanggal 11 Desember 2019 sementara target BBN-KB APBD-P dengan kenaikan Rp250.000.000.000,- sudah memperhitungkan kenaikan tarif;
b) Pada masa pengurangan pokok BBN-KB untuk kendaraan kedua dan seterusnya, wajib pajak yang melakukan proses balik nama untuk KBm kedua dan seterusnya secara rata-rata tidak meningkat signifikan sehingga rata-rata penerimaan BBN-KB untuk KBm kedua dan seterusnya juga menurun pada masa pengurangan;
c) Transaksi penjualan KBm pada penyerahan kedua dan seterusnya tidak diiringi dengan pelaporan wajib pajak untuk *update* data kepemilikan KBm;
d) Pada semester I tahun 2019, situasi politik belum kondusif sehingga mempengaruhi penjualan mobil secara nasional pada 2019 sebagaimana dicatat Gaikindo, penjualan mobil pada Januari s.d November 2019 hanya mencapai 940.362 unit yang menurun 11,5% jika dibandingkan secara *year to year* dengan tahun 2018, sebesar 1,06 juta;
e) BPS DKI Jakarta mencatat industri kendaraan bermotor, trailer dan semi trailer di DKI Jakarta mengalami pertumbuhan negatif dimana pertumbuhan industri kendaraan bermotor, trailer dan semi trailer sampai dengan triwulan III 2019 turun 16,78% secara *year to year* jika dibandingkan dengan tahun 2018 pada periode yang sama.

Langkah-langkah dan upaya intensif yang dilakukan dalam pencapaian realisasi Pajak BBN KB, antara lain:

a) Menerbitkan Peraturan Daerah No 6 Tahun 2019 tentang perubahan atas Peraturan Daerah No 9 Tahun 2010 tentang

BBN-KB yang mengatur perubahan tarif BBN-KB untuk penyerahan pertama menjadi 12,5% dari sebelumnya 10%;

b) Menerapkan kebijakan pengurangan pokok sebagai stimulus agar data kepemilikan atas kendaraan ke-2 dan seterusnya lebih akurat melalui Peraturan Gubernur No 89 Tahun 2019 tentang Pemberian Keringanan Pokok BBN-KB atas Penyerahan Kepemilikan Kendaraan Bermotor Kedua dan seterusnya;

c) Menerapkan kebijakan penghapusan sanksi administrasi sebagai stimulus optimalisasi penerimaan BBN-KB berdasarkan Peraturan Gubernur No 90 Tahun 2019;

d) Optimalisasi penerapan *tax clearance* atas BBN-KB kepada wajib pajak yang tengah mengurus perijinan pada DPM-PTSP.

3. Pajak Bahan Bakar Kendaraan Bermotor (PBB-KB)

PBB-KB adalah pajak atas penggunaan bahan bakar kendaraan bermotor. Bahan Bakar Kendaraan Bermotor adalah semua jenis bahan bakar cair atau gas yang digunakan untuk kendaraan bermotor.

Dasar pengenaan Pajak Bahan Bakar Kendaraan Bermotor adalah Nilai Jual Bahan Bakar Kendaraan Bermotor sebelum dikenakan Pajak Pertambahan Nilai.

Realisasi PBB-KB Tahun 2019 adalah sebesar Rp1.262.748.852.467,00. atau 99,04% dari target yang ditetapkan sebesar Rp1.275.000.000.000,00, dengan demikian realisasi PBB-KB tidak mencapai target sebesar Rp12.251.147.533,00 atau 0,96%. Realisasi tersebut mengalami kenaikan sebesar Rp17.985.190.945,00 atau 1,44% jika dibandingkan dengan realisasi PBB-KB Tahun 2018 sebesar Rp1.244.763.661.522,00.

Kendala-kendala yang dihadapi dalam pencapaian target realisasi pajak bea balik nama kendaraan bermotor tahun 2019 antara lain:

a) Sesuai dengan Peraturan Daerah Nomor 10 Tahun 2010 tentang Pajak Bahan Bakar Kendaraan Bermotor, bahwa mekanisme pemungutan PBBKB hanya dikenakan satu kali terhadap transaksi/penjualan bahan bakar, meskipun terhadap bahan bakar tersebut terjadi lebih dari satu kali transaksi/penjualan di Jakarta;
b) Penurunan kemampuan ekonomi masyarakat terhadap daya beli kendaraan bermotor, yang secara teknis mempengaruhi penurunan transaksi/penjualan bahan bakar di Jakarta;
c) Beralihnya moda transportasi masyarakat dari kendaraan pribadi ke jasa transportasi online;
d) Masih adanya pemungutan PBBKB yang didasarkan pada asas pemanfaatan dan bukan berdasarkan lokasi transaksi penjualan atau titik serah berdasarkan penerbitan Delivery Order (DO);
e) Banyaknya kendaraan yang melakukan transaksi/pembelian bahan bakar minyak di luar wilayah DKI Jakarta, mengingat kebanyakan orang yang bekerja di Jakarta, berdomisili di luar wilayah Jakarta;
f) Kenaikan harga bahan bakar terjadi hanya satu kali di awal tahun, yang kemudian di pertengahan tahun mengalami penurunan kembali, sehingga tidak terjadi peningkatan terhadap penerimaan yang signifikan (harga bahan bakar minyak mengikuti fluktuasi harga minyak dunia);
g) Masih terjadinya penyetoran PBBKB berdasarkan jenis peruntukan/klasifikasi penggunaan, khususnya sektor industri dan sektor pertambangan dan kehutanan.

Langkah-langkah dan upaya yang dilakukan agar tercapainya target penerimaan PBB-KB Tahun Anggaran 2018 antara lain:

a) Koordinasi dan supervisi dengan melibatkan Tim Optimalisasi Pendapatan Daerah Komisi Pemberantasan Korupsi (KPK) Republik Indonesia dan Badan Pengatur Hilir Minyak dan Gas Bumi (BPH Migas);

b) Pendataan Wajib Pajak PBBKB baru sebagai upaya ekstensifikasi pajak;

c) Intensifikasi pajak dengan melakukan pemeriksaan terhadap Wajib Pajak Bahan Bakar Kendaraan Bermotor serta penyampaian imbauan untuk menyampaikan data *delivery order* (DO) pada setiap pelaporan;

d) Menerbitkan ketentuan terkait dengan penegasan pengenaan tarif 5% (Peraturan Gubernur Nomor 99 Tahun 2019).

4. Pajak Air Tanah (PAT)

Pajak Air Tanah adalah pajak atas pengambilan dan/atau pemanfaatan air tanah. Air tanah adalah air yang terdapat dalam lapisan tanah atau batuan di bawah permukaan tanah. Dikecualikan dari objek Pajak Air Tanah adalah:

a) Pengambilan dan/atau pemanfaatan Air Tanah untuk keperluan dasar rumah tangga, pengairan pertanian dan perikanan rakyat, serta peribadatan; dan

b) Pengambilan dan/atau pemanfaatan air tanah lainnya yang diatur dengan Peraturan Daerah

Dasar pengenaan Pajak Air Tanah adalah Nilai Perolehan Air Tanah. Nilai Perolehan Air Tanah sebagaimana dimaksud dinyatakan dalam rupiah yang dihitung dengan mempertimbangkan sebagian atau seluruh faktor-faktor berikut:

a) jenis sumber air;

b) lokasi sumber air;

c) tujuan pengambilan dan/atau pemanfaatan air;

d) volume air yang diambil dan/atau dimanfaatkan;

e) kualitas air; dan

f) tingkat kerusakan lingkungan yang diakibatkan oleh pengambilan dan/atau pemanfaatan air.

Penggunaan faktor-faktor disesuaikan dengan kondisi masing-masing Daerah.

Realisasi Pajak Air Tanah Tahun 2019 adalah sebesar Rp125.425.161.737,00 atau 114,02% dari target yang ditetapkan sebesar Rp110.000.000.000,00, dengan demikian realisasi Pajak Air Tanah melampaui target sebesar Rp15.425.161.737,00 atau 14,02%. Realisasi tersebut mengalami peningkatan sebesar Rp18.927.450.419,00 atau 17,77% jika dibandingkan dengan realisasi Pajak Pemanfaatan Air Tanah Tahun 2018 sebesar Rp106.497.711.318,00.

Langkah-langkah dan upaya yang dilakukan untuk mendorong pencapaian target penerimaan pajak ini antara lain:

a) Melakukan pendataan terhadap pemanfaatan air tanah, baik sumur bor, dewatering dan yang terkatagori sebagai Wajib Pajak Air Tanah;
b) Menganalisa pemanfaatan air tanah bekerjasama dengan Dinas Perindustrian dan Energi, instansi terkait (PAM, Palyja dan AETRA) sebagai dasar perhitungan pengenaan Pajak;
c) Melakukan penagihan pasif dengan memanfaatkan PPNS;
d) Melakukan penagihan pasif offensif bekerjasama dengan Tim Optimalisasi Pendapatan Daerah Komisi Pemberantasan Korupsi (KPK) Republik Indonesia;
e) Pengembangan sistem titik koordinat sumur PAT yang didasarkan pada Peta Zonasi, berkoordinasi dengan Dinas Perindustrian dan Energi dan Dinas Cipta Karya, Tata Ruang dan Pertanahan;
f) Memverifikasi data Objek PAT yang aktif/tidak aktif/cadangan dengan Dinas Perindustrian dan Energi sebagai dasar perhitungan potensi riil PAT.

5. Pajak Hotel

Pajak Hotel adalah pajak atas pelayanan yang disediakan oleh hotel, objek pajaknya termasuk jasa penunjang sebagai kelengkapan hotel yang sifatnya memberikan kemudahan dan kenyamanan, termasuk fasilitas olahraga dan hiburan.

Jasa penunjang sebagaimana dimaksud pada paragraf di atas adalah fasilitas telepon, faksimili, teleks, internet, fotokopi, pelayanan cuci, seterika, transportasi, dan fasilitas sejenis lainnya yang disediakan atau dikelola hotel.

Sedangkan yang dimaksud dengan hotel adalah fasilitas penyedia jasa penginapan/peristirahatan termasuk jasa terkait lainnya dengan dipungut bayaran, yang mencakup juga motel, losmen, gubuk pariwisata, wisma pariwisata, pesanggrahan, rumah penginapan dan sejenisnya, serta rumah kos dengan jumlah kamar lebih dari 10 (sepuluh).

Tidak termasuk objek Pajak Hotel sebagaimana dimaksud pada paragraf di atas adalah:

a) Jasa tempat tinggal asrama yang diselenggarakan oleh pemerintah atau pemerintah daerah;
b) Jasa sewa apartemen, kondominium, dan sejenisnya;
c) Jasa tempat tinggal di pusat pendidikan atau kegiatan keagamaan;
d) Jasa tempat tinggal di rumah sakit, asrama perawat, panti jompo, panti asuhan, dan panti sosial lainnya yang sejenis; dan
e) Jasa biro perjalanan atau perjalanan wisata yang diselenggarakan oleh Hotel yang dapat dimanfaatkan oleh umum.

Dasar pengenaan Pajak Hotel adalah jumlah pembayaran atau yang seharusnya dibayar kepada hotel. Tarif Pajak Hotel ditetapkan paling tinggi sebesar 10% (sepuluh persen) dan ditetapkan dengan Peraturan Daerah.

Realisasi Pajak Hotel Tahun 2019 adalah sebesar Rp1.761.556.750.267,00 atau 97,86% dari target yang ditetapkan sebesar Rp1.800.000.000.000,00, dengan demikian realisasi Pajak Hotel tidak mencapai target sebesar Rp38.443.249.733,00 atau 2,14%. Realisasi tersebut mengalami peningkatan sebesar Rp15.746.868.193,00 atau 0,90% jika dibandingkan dengan

realisasi Pajak Hotel Tahun 2018 sebesar Rp1.745.809.882.074,00.

Kendala yang dihadapi dalam pencapaian penerimaan Pajak Hotel pada Tahun Anggaran 2019, antara lain:

a) Penurunan laju objek pajak Hotel Tahun 2019 yaitu dilihat dengan adanya penurunan laju Objek Pajak Hotel 609 Objek Pajak pada Tahun 2018 menurun menjadi 480 Objek Pajak pada Tahun 2019;
b) Penurunan tingkat Penghuni kamar Hotel Berbintang di DKI Jakarta yang sebelumnya 65.56% pada tahun 2018 menjadi 60.22% pada Tahun 2019 atau menurun sebesar 5.34%. Tahun 2018 merupakan tingkat hunian hotel berbintang terbaik pada 6 tahun terakhir dikarenakan terdapat perhelatan Asian Games di Jakarta. Pada tahun 2019, kinerja perhotelan dari tingkat hunian secara rata-rata pada mengalami penurunan dibanding tahun 2018;
c) Penurunan kunjungan wisatawan mancanegara (tamu asing) ke Indonesia mengalami penurunan karena adanya kehati-hatian dari calon wisatawan berkaitan dengan tahun politik adanya Pemilihan Umum Legislatif dan Presiden Tahun 2019;
d) Penurunan wisatawan mancanegara ke Indonesia ini seiring dengan meningkatnya jumlah wisatawan Indonesia yang berwisata ke manca negara dibandingkan berlibur ke kota-kota besar di Indonesia seperti Jakarta yang berdampak pada menurunnya hunian hotel-hotel di Jakarta. Hal ini juga dikarenakan sudah beralihnya preferensi masyarakat atas liburan antar kota menjadi antar negara dikarenakan harga tiket transportasi angkutan udara (pesawat) untuk rute internasional relatif lebih murah dibandingkan dengan tiket domestic;
e) Adanya berbagai aplikasi yang memberikan kemudahan pemesanan hotel dan sejenisnya dengan harga yang lebih murah seperti: *red doorz, oyo, airy* dll membuat beralihnya

preferensi masyarakat dari hotel berbintang ke hotel kelas budget.

Langkah-langkah dan upaya yang dilakukan untuk pencapaian target di antaranya:

a) Pelaksanaan Instruksi Kepala Badan Pajak dan Retribusi Daerah Provinsi DKI Jakarta Nomor 4 Tahun 2019 tentang Optimalisasi Penerimaan Pajak Hotel, Pajak Restoran, Pajak Hiburan dan Pajak Parkir Tahun 2019 yaitu dengan:
    1) Melakukan kegiatan ekstensifikasi dengan melaksanakan pendataan objek pajak Hotel;
    2) Melakukan penagihan pasif dan aktif terhadap objek pajak yang belum memenuhi kewajiban perpajakan dengan mengoptimalkan peran jurusita;
    3) Melakukan Analisa setoran terhadap setoran masa dan memberikan imbauan perbaikan SPTPD khususnya terhadap objek pajak yang setoran masa belum sesuai hasil analisa setoran masa;
    4) Penegakan *Law enforcement* melakukan kegiatan penagihan dengan penempelan plang, segel dan stiker kepada penunggak Pajak Restoran.
b) Kegiatan Konfirmasi pembayaran terhadap Wajib Pajak yang tidak melakukan setoran masa dengan supervisi Tim OPD-KPK dan Penyidik Pegawai Negeri Sipil;
c) Penerbitan Peraturan Gubenur Nomor 47 Tahun 2019 tentang Pemenuhan Kewajiban Pajak Daerah dari Pemohonan Perizinan dan Pemohonan Pelayanan Perpajakan Daerah yaitu penerapan *tax clearance* terhadap wajib pajak yang mengajukan permohonan perizinan pada DPM – PTSP;
d) Penerbitan Peraturan Gubernur Nomor 98 Tahun 2019 tentang Pelaporan Data Transaksi secara Elektronik sebagai bentuk upaya pengawasan terhadap transaksi Wajib Pajak;
e) Melakukan pemeriksaan kepada Wajib Pajak dalam rangka menguji kepatuhan Wajib Pajak;

f) Membuat analisa terhadap apartemen yang disewakan dalam jangka waktu pendek yang melakukan layanan harian (*daily services*) layaknya hotel.

6. Pajak Restoran

Pajak Retoran adalah pajak atas pelayanan yang disediakan restoran meliputi pelayanan penjualan makanan dan/atau minuman yang dikonsumsi oleh pembeli, baik dikonsumsi di tempat pelayanan maupun di tempat lain.

Sedangkan yang dimaksud dengan restoran adalah fasilitas penyedia makanan dan/atau minuman dengan dipungut bayaran, yang mencakup juga rumah makan, kafetaria, kantin, warung, bar, dan sejenisnya termasuk jasa boga/*catering*.

Tidak termasuk objek Pajak Restoran sebagaimana dimaksud pada paragraf di atas adalah pelayanan yang disediakan oleh restoran yang nilai penjualannya tidak melebihi batas tertentu yang ditetapkan dengan Peraturan Daerah.

Dasar pengenaan Pajak Restoran adalah jumlah pembayaran atau yang seharusnya dibayar kepada restoran. Tarif Pajak Restoran ditetapkan paling tinggi sebesar 10% (sepuluh persen) dan ditetapkan dengan Peraturan Daerah.

Realisasi Pajak Restoran Tahun 2019 adalah sebesar Rp3.608.461.673.620,00 atau 101,65% dari target yang ditetapkan sebesar Rp3.550.000.000.000,00, dengan demikian realisasi Pajak Restoran melampaui target sebesar Rp58.461.673.620,00 atau 1,65%. Realisasi tersebut mengalami kenaikan sebesar Rp453.492.585.320,00 atau 14,37% jika dibandingkan dengan realisasi Pajak Restoran Tahun 2018 sebesar Rp3.154.969.088.300,00.

Langkah-langkah dan upaya yang dilakukan dalam rangka pencapaian target antara lain:

a) Pelaksanaan Instruksi Kepala Badan Pajak dan Retribusi Daerah Provinsi DKI Jakarta Nomor 4 Tahun 2019 tentang

Optimalisasi Penerimaan Pajak Hotel, Pajak Restoran, Pajak Hiburan dan Pajak Parkir Tahun 2019 yaitu dengan:

1) Melakukan kegiatan ekstensifikasi dengan melaksanakan pendataan objek pajak Restoran yang dilihat dengan adanya pertumbuhan Objek Pajak Restoran 1765 Objek Pajak pada Tahun 2018 meningkat menjadi 2416 Objek Pajak pada Tahun 2019;
2) Melakukan penagihan pasif dan aktif terhadap objek pajak yang belum memenuhi kewajiban dengan mengoptimalkan peran jurusita;
3) Melakukan Analisa setoran terhadap setoran masa dan memberikan imbauan perbaikan SPTPD khususnya terhadap objek pajak yang setoran masa belum sesuai hasil analisa setoran masa;
4) Penegakan *Law enforcement* melakukan kegiatan penagihan dengan Penempelan plang, segel dan stiker kepada penunggak Pajak Restoran.

b) Kegiatan Konfirmasi pembayaran terhadap Wajib Pajak yang tidak melakukan setoran masa dengan supervisi Tim OPD-KPK dan Penyidik Pegawai Negeri Sipil;
c) Penerbitan Peraturan Gubenur Nomor 47 Tahun 2019 tentang Pemenuhan Kewajiban Pajak Daerah dari Pemohonan Perizinan dan Pemohonan Pelayanan Perpajakan Daerah yaitu penerapan *tax clearance* terhadap wajib pajak yang mengajukan permohonan perizinan pada DPM – PTSP;
d) Penerbitan Peraturan Gubernur Nomor 98 Tahun 2019 tentang Pelaporan Data Transaksi secara Elektronik sebagai bentuk upaya pengawasan terhadap transaksi Wajib Pajak;
e) Melakukan pemeriksaan kepada Wajib Pajak dalam rangka menguji kepatuhan Wajib Pajak.

7. Pajak Hiburan

Pajak Hiburan adalah pajak atas penyelenggaraan hiburan. Objek Pajak Hiburan adalah jasa penyelenggaraan hiburan dengan dipungut bayaran. Hiburan sebagaimana dimaksud adalah:

a) tontonan film;
b) pagelaran kesenian, musik, tari, dan/atau busana;
c) kontes kecantikan, binaraga, dan sejenisnya;
d) pameran;
e) diskotik, karaoke, klab malam, dan sejenisnya;
f) sirkus, akrobat, dan sulap;
g) permainan bilyar, golf, dan boling;
h) pacuan kuda, kendaraan bermotor, dan permainan ketangkasan;
i) panti pijat, refleksi, mandi uap/spa, dan pusat kebugaran *(fitness center)*; dan
j) pertandingan olahraga.

Penyelenggaraan hiburan tersebut dapat dikecualikan dengan Peraturan Daerah. Dasar pengenaan Pajak Hiburan adalah jumlah uang yang diterima atau yang seharusnya diterima oleh penyelenggara hiburan. Jumlah uang yang seharusnya diterima termasuk potongan harga dan tiket cuma-cuma yang diberikan kepada penerima jasa hiburan.

Tarif Pajak Hiburan ditetapkan paling tinggi sebesar 35% (tiga puluh lima persen). Khusus untuk hiburan berupa pagelaran busana, kontes kecantikan, diskotik, karaoke, klab malam, permainan ketangkasan, panti pijat, dan mandi uap/spa, tarif Pajak Hiburan dapat ditetapkan paling tinggi sebesar 75% (tujuh puluh lima persen). Khusus untuk hiburan kesenian rakyat/tradisional dikenakan tarif paling tinggi sebesar 10% (sepuluh persen) dan ditetapkan dengan Peraturan Daerah.

Realisasi Pajak Hiburan Tahun 2019 adalah sebesar Rp859.061.073.573,00 atau 101,07% dari target yang ditetapkan sebesar Rp850.000.000.000,00, dengan demikian realisasi Pajak

Hiburan melampaui target sebesar Rp9.061.073.573,00 atau 1,07%. Realisasi tersebut mengalami peningkatan sebesar Rp25.376.090.271,00 atau 3,04% jika dibandingkan dengan realisasi Pajak Hiburan Tahun 2018 sebesar Rp833.684.983.302,00.

Langkah-langkah yang dilakukan dalam upaya pencapaian target penerimaan Pajak Hiburan pada tahun 2019 antara lain:

a) Pelaksanaan Instruksi Kepala Badan Pajak dan Retribusi Daerah Provinsi DKI Jakarta Nomor 4 Tahun 2019 tentang Optimalisasi Penerimaan Pajak Hotel, Pajak Restoran, Pajak Hiburan dan Pajak Parkir Tahun 2019 yaitu dengan:
    1) Melakukan kegiatan ekstensifikasi dengan melaksanakan pendataan objek pajak Hiburan yang dilihat dengan adanya pertumbuhan Objek Pajak Hiburan 151 Objek Pajak pada Tahun 2018 meningkat menjadi 155 Objek Pajak pada Tahun 2019;
    2) Melakukan penagihan terhadap objek pajak yang belum memenuhi kewajiban perpajakan dengan penagihan pasif dan aktif dengan mengoptimalkan peran jurusita;
    3) Melakukan Analisa setoran terhadap setoran masa dan memberikan imbauan perbaikan SPTPD khususnya terhadap objek pajak yang setoran masa belum sesuai hasil analisa setoran masa;
    4) Penegakan *Law enforcement* melakukan kegiatan penagihan dengan penempelan plang, segel dan stiker kepada penunggak Pajak Restoran.
b) Kegiatan Konfirmasi pembayaran terhadap Wajib Pajak yang tidak melakukan setoran masa dengan supervisi Tim OPD-KPK dan Penyidik Pegawai Negeri Sipil;
c) Penerbitan Peraturan Gubenur Nomor 47 Tahun 2019 tentang Pemenuhan Kewajiban Pajak Daerah dari Pemohonan Perizinan dan Pemohonan Pelayanan Perpajakan Daerah yaitu penerapan *tax clearance* terhadap

wajib pajak yang mengajukan permohonan perizinan pada DPM – PTSP;

d) Penerbitan Peraturan Gubernur Nomor 98 Tahun 2019 tentang Pelaporan Data Transaksi secara Elektronik sebagai bentuk upaya pengawasan terhadap transaksi Wajib Pajak;

e) Melakukan pemeriksaan kepada Wajib Pajak dalam rangka menguji kepatuhan Wajib Pajak.

8. Pajak Reklame

Pajak Reklame adalah pajak atas penyelenggaraan reklame. Reklame adalah benda, alat, perbuatan, atau media yang bentuk dan corak ragamnya dirancang untuk tujuan komersial memperkenalkan, menganjurkan, mempromosikan, atau untuk menarik perhatian umum terhadap barang, jasa, orang, atau badan, yang dapat dilihat, dibaca, didengar, dirasakan, dan/atau dinikmati oleh umum. Objek Pajak Reklame meliputi:

a) Reklame papan/ billboard/ videotron/ megatron dan sejenisnya;
b) Reklame kain;
c) Reklame melekat, stiker;
d) Reklame selebaran;
e) Reklame berjalan, termasuk pada kendaraan;
f) Reklame udara;
g) Reklame apung;
h) Reklame suara;
i) Reklame film/slide; dan
j) Reklame peragaan.

Tidak termasuk sebagai objek Pajak Reklame adalah:

a) Penyelenggaraan Reklame melalui internet, televisi, radio, warta harian, warta mingguan, warta bulanan, dan sejenisnya;
b) Label/merek produk yang melekat pada barang yang diperdagangkan, yang berfungsi untuk membedakan dari produk sejenis lainnya;

c) Nama pengenal usaha atau profesi yang dipasang melekat pada bangunan tempat usaha atau profesi diselenggarakan sesuai dengan ketentuan yang mengatur nama pengenal usaha atau profesi tersebut;
d) Reklame yang diselenggarakan oleh Pemerintah atau pemerintah daerah; dan
e) Penyelenggaraan reklame lainnya yang ditetapkan dengan Peraturan Daerah.

Dasar pengenaan Pajak Reklame adalah nilai sewa reklame. Dalam hal reklame diselenggarakan oleh pihak ketiga, nilai sewa reklame ditetapkan berdasarkan nilai kontrak reklame. Dalam hal reklame diselenggarakan sendiri, nilai sewa reklame dihitung dengan memperhatikan faktor jenis, bahan yang digunakan, lokasi penempatan, waktu, jangka waktu penyelenggaraan, jumlah, dan ukuran media reklame.

Cara perhitungan dan hasil perhitungan nilai sewa reklame ditetapkan dengan Peraturan Daerah. Tarif Pajak Reklame ditetapkan paling tinggi sebesar 25% (dua puluh lima persen) dan tarifnya ditetapkan dengan Peraturan Daerah.

Realisasi Pajak Reklame Tahun 2019 adalah sebesar Rp1.078.475.754.645,00 atau 102,71% dari target yang ditetapkan sebesar Rp1.050.000.000.000,00, dengan demikian realisasi Pajak Reklame melampaui target sebesar Rp28.475.754.645,00 atau 2,71%. Realisasi tersebut mengalami kenaikan sebesar Rp63.680.975.768,00 atau 6,28% jika dibandingkan dengan realisasi Pajak Reklame Tahun 2018 sebesar Rp1.014.794.778.877,00.

Langkah-langkah dan upaya yang dilakukan pada tahun 2019 antara lain:

a) Melakukan koordinasi secara intensif dengan instansi perijinan guna mendapatkan info perijinan untuk menyusun strategi dalam rangka percepatan penerimaan pajak reklame;

b) Bidang Pengendalian membantu pelayanan pajak reklame dengan sentralisasi pelayanan beberapa reklame produk yang dikelola langsung oleh manajemen perusahaan seperti BCA dan PT Pertamina kode 31 dan sedang berproses koordinasi dengan PT Pertamina kode 33 dan 34 (HISWANA MIGAS);
c) UPPRD melakukan pendataan objek pajak reklame baru maupun reklame berstatus BDU (Belum Datar Ulang);
d) Melakukan rapat koordinasi dengan instansi lain terkait perkembangan penyelenggaraan reklame;
e) Melakukan rapat koordinasi internal dengan UPPRD terkait SOP Pelayanan pemungutan pajak reklame di wilayah DKI Jakarta;
f) UPPRD bersurat kepada Satpol PP tingkat walikotamadya terkait gambar reklame yang belum membayar pajak dan konstruksi reklame tidak berizin untuk dilakukan pembongkaran;
g) Untuk reklame yang sedang dalam proses perijinannya maupun tidak diterbitkan izin tapi reklame tetap tayang dan belum dibongkar oleh satpol PP maka UPPRD tetap memungut pajak reklame yang sudah tayang (secara backdate) sesuai perda 12 tahun 2011 ttg pajak reklame;
h) UPPRD banyak membuka gerai-gerai pelayanan pajak di pusat perbelanjaan;
i) Menghimbau wajib pajak/biro reklame agar bersedia membayar SKPD sebelum jatuh tempo;
j) Menerbitkan SKPD sebelum izin diterbitkan dengan dilampirkan surat pernyataan sedang dalam proses perizinan dan bersedia dibongkar jika izin ditolak serta tidak menuntut restitusi atau kompensasi;
k) Menyampaikan pemahaman aturan perpajakan reklame kepada instansi lain pada forum-forum rapat-rapat supaya instansilain lebih paham dan lebih mengerti implementasi aturan perpajakan berbeda dengan aturan perijinan;

l) Memonitor secara intensif pembayaran pajak reklame pada sarana pra sarana MRT (stasiun dan kereta) dengan berkoordinasi dengan pihak MRT dan Otego selaku biro reklame yang ditunjuk oleh MRT untuk membayar pajak reklame sesuai waktunya;

m) Terhadap Pemungutan pajak reklame pada Kereta Commuterline masih dalam kegiatan koordinasi dengan pihak PT KAI / PTKCI dan akan melibatkan pihak Badan Pajak Depok, Bekasi, Bogor dan Tangerang.

9. Pajak Penerangan Jalan (PPJ)

Pajak Penerangan Jalan adalah pajak atas penggunaan tenaga listrik, baik yang dihasilkan sendiri maupun diperoleh dari sumber lain. Objek Pajak Penerangan Jalan meliputi seluruh pembangkit listrik.

Dikecualikan dari objek Pajak Penerangan Jalan adalah:

a) Penggunaan tenaga listrik oleh instansi Pemerintah dan Pemerintah Daerah;
b) Penggunaan tenaga listrik pada tempat-tempat yang digunakan oleh kedutaan, konsulat, dan perwakilan asing dengan asas timbal balik;
c) Penggunaan tenaga listrik yang dihasilkan sendiri dengan kapasitas tertentu yang tidak memerlukan izin dari instansi teknis terkait; dan
d) Penggunaan tenaga listrik lainnya yang diatur dengan Peraturan Daerah.

Dasar pengenaan Pajak Penerangan Jalan adalah Nilai Jual Tenaga Listrik yang ditetapkan dalam hal:

a) Tenaga listrik berasal dari sumber lain dengan pembayaran, Nilai Jual Tenaga Listrik adalah jumlah tagihan biaya beban/tetap ditambah dengan biaya pemakaian kWh/variabel yang ditagihkan dalam rekening listrik;

b) Tenaga listrik dihasilkan sendiri, Nilai Jual Tenaga Listrik dihitung berdasarkan kapasitas tersedia, tingkat penggunaan listrik, jangka waktu pemakaian listrik, dan harga satuan listrik yang berlaku di wilayah Daerah yang bersangkutan.

Tarif Pajak Penerangan Jalan ditetapkan paling tinggi sebesar 10% (sepuluh persen). Penggunaan tenaga listrik dari sumber lain oleh industri, pertambangan minyak bumi dan gas alam, tarif Pajak Penerangan Jalan ditetapkan paling tinggi sebesar 3% (tiga persen). Penggunaan tenaga listrik yang dihasilkan sendiri, tarif Pajak Penerangan Jalan ditetapkan paling tinggi 1,5% (satu koma lima persen). Tarif Pajak Penerangan Jalan ditetapkan dengan Peraturan Daerah.

Realisasi Pajak Penerangan Jalan Tahun 2019 adalah sebesar Rp814.112.934.989,00 atau 100,51% dari target yang ditetapkan sebesar Rp810.000.000.000,00, dengan demikian realisasi Pajak Penerangan Jalan melampaui target sebesar Rp4.112.934.989,00 atau 0,51%. Realisasi tersebut mengalami kenaikan sebesar Rp27.005.934.973,00 atau 3,43% jika dibandingkan dengan realisasi Pajak Penerangan Jalan Tahun 2018 sebesar Rp787.107.000.016,00.

Langkah-langkah yang dilakukan dalam upaya pencapaian target penerimaan Pajak Penerangan Jalan pada tahun 2019 antara lain:

a) Melakukan koordinasi dan supervisi dengan melibatkan Tim OPD KPK-RI;
b) Menganalisa potensi penerimaan PPJ sebagai dasar penentuan rencana penerimaan tahun selanjutnya berdasarkan data sekunder;
c) Intensifikasi penerimaan melalui pemeriksaan Wajib Pajak Penerangan Jalan.

10. Pajak Parkir

Pajak Parkir adalah pajak atas penyelenggaraan tempat parkir di luar badan jalan, baik yang disediakan berkaitan dengan pokok usaha maupun yang disediakan sebagai suatu usaha, termasuk penyediaan tempat penitipan kendaraan bermotor.

Tidak termasuk objek Pajak Parkir adalah:

a) penyelenggaraan tempat Parkir oleh Pemerintah dan Pemerintah Daerah;
b) penyelenggaraan tempat Parkir oleh perkantoran yang hanya digunakan untuk karyawannya sendiri;
c) penyelenggaraan tempat Parkir oleh kedutaan, konsulat, dan perwakilan negara asing dengan asas timbal balik; dan
d) penyelenggaraan tempat Parkir lainnya yang diatur dengan Peraturan Daerah.

Dasar pengenaan Pajak Parkir adalah jumlah pembayaran atau yang seharusnya dibayar kepada penyelenggara tempat parkir termasuk potongan harga parkir dan parkir cuma-cuma yang diberikan kepada penerima jasa parkir, tarifnya paling tinggi sebesar 30% (tiga puluh persen) dan ditetapkan dengan Peraturan Daerah.

Realisasi Pajak Parkir Tahun 2019 adalah sebesar Rp532.242.383.070,00 atau 101,38% dari target yang ditetapkan sebesar Rp525.000.000.000,00, dengan demikian realisasi Pajak Parkir melampaui target sebesar Rp7.242.383.070,00 atau 1,38%. Realisasi tersebut mengalami kenaikan sebesar Rp19.491.402.436,00 atau 3,80% jika dibandingkan dengan realisasi Pajak Parkir Tahun 2018 sebesar Rp512.750.980.634,00.

Langkah-langkah dan upaya yang akan dilakukan pada tahun 2019 antara lain:

a) Pelaksanaan Instruksi Kepala Badan Pajak dan Retribusi Daerah Provinsi DKI Jakarta Nomor 4 Tahun 2019 tentang

Optimalisasi Penerimaan Pajak Hotel, Pajak Restoran, Pajak Hiburan dan Pajak Parkir Tahun 2019 yaitu dengan:

1) Melakukan kegiatan ekstensifikasi dengan melaksanakan pendataan objek pajak Parkir;
2) Melakukan penagihan pasif dan aktif terhadap objek pajak yang belum memenuhi kewajiban perpajakan dengan mengoptimalkan peran jurusita;
3) Melakukan Analisa setoran terhadap setoran masa dan memberikan imbauan perbaikan SPTPD khususnya terhadap objek pajak yang setoran masa belum sesuai hasil analisa setoran masa;
4) Penegakan *Law enforcement* melakukan kegiatan penagihan dengan penempelan plang, segel dan stiker kepada penunggak Pajak Restoran.

b) Kegiatan Konfirmasi pembayaran terhadap Wajib Pajak yang tidak melakukan setoran masa dengan supervisi Tim OPD-KPK dan Penyidik Pegawai Negeri Sipil;

c) Penerbitan Peraturan Gubenur Nomor 47 Tahun 2019 tentang Pemenuhan Kewajiban Pajak Daerah dari Pemohonan Perizinan dan Pemohonan Pelayanan Perpajakan Daerah yaitu penerapan *tax clearance* terhadap wajib pajak yang mengajukan permohonan perizinan pada DPM – PTSP;

d) Penerbitan Peraturan Gubernur Nomor 98 Tahun 2019 tentang Pelaporan Data Transaksi secara Elektronik sebagai bentuk upaya pengawasan terhadap transaksi Wajib Pajak;

e) Melakukan pemeriksaan kepada Wajib Pajak dalam rangka menguji kepatuhan Wajib Pajak;

f) Pengembangan *system* pemungutan pajak parkir berbasis transaksi non tunai dengan mekanisme *tapping system.*

11. Bea Perolehan Hak Atas Tanah dan Bangunan

BPHTB pajak atas perolehan hak atas tanah dan/atau bangunan. Perolehan Hak atas Tanah dan/atau Bangunan adalah perbuatan atau peristiwa hukum yang mengakibatkan diperolehnya hak atas tanah dan/atau bangunan oleh orang pribadi atau Badan.

Hak atas Tanah dan/atau Bangunan adalah hak atas tanah, termasuk hak pengelolaan, beserta bangunan di atasnya, sebagaimana dimaksud dalam Undang-Undang di bidang pertanahan dan bangunan.

Objek pajak yang tidak dikenakan Bea Perolehan Hak atas Tanah dan Bangunan adalah objek pajak yang berasal dari:

a) perwakilan diplomatik dan konsulat berdasarkan asas perlakuan timbal balik;
b) Negara untuk penyelenggaraan Pemerintahan dan/ atau untuk pelaksanaan pembangunan guna kepentingan umum;
c) badan atau perwakilan lembaga internasional yang ditetapkan dengan Peraturan Menteri Keuangan dengan syarat tidak menjalankan usaha atau melakukan kegiatan lain di luar fungsi dan tugas badan atau perwakilan organisasi tersebut;
d) orang pribadi atau Badan karena konversi hak atau karena perbuatan hukum lain dengan tidak adanya perubahan nama orang pribadi atau Badan karena wakaf dan orang pribadi atau Badan yang digunakan untuk kepentingan ibadah.

Dasar pengenaan Bea Perolehan Hak atas Tanah dan Bangunan adalah Nilai Perolehan Objek Pajak, dengan Tarif Bea Perolehan Hak atas Tanah dan Bangunan ditetapkan paling tinggi sebesar 5% (lima persen) dan ditetapkan dengan Peraturan Daerah.

Peraturan mengenai pengelolaan Bea Perolehan Hak atas Tanah dan Bangunan Provinsi DKI Jakarta dituangkan dalam Peraturan Daerah Provinsi DKI Jakarta Nomor 18 Tahun 2012 tentang Bea Perolehan Hak atas Tanah dan Bangunan. Dengan adanya penambahan jenis pungutan BPHTB diharapkan dapat memenuhi

kebutuhan keuangan daerah yang selama ini dirasakan belum mencukupi.

Mekanisme mengenai pemungutan BPHTB diatur dalam Keputusan Gubernur Nomor 487 Tahun 2011 tanggal 4 April 2011. Dalam surat keputusan tersebut mengatur mengenai penunjukan Bank sebagai tempat pembayaran dan rekening penampungan penerimaan BPHTB. Adapun bank yang ditunjuk sebagai bank penerima dan penampung pendapatan BPHTB adalah Bank DKI sebanyak 6 (enam) rekening penampungan, Bank Mandiri, Bank BRI, Bank BNI masing-masing 1 (satu) rekening penampungan. Untuk lebih mengikat, maka dibuatlah Perjanjian Kerja Sama (PKS) yang mengatur mengenai mekanisme penerimaan, hak dan kewajiban bank pengelola rekening penampungan penerimaan BPHTB dan Pemerintah Provinsi DKI Jakarta, mekanisme pelimpahan saldo penerimaan BPHTB, tata cara pelaporan dan sanksi.

Realisasi BPHTB Tahun 2019 adalah sebesar Rp5.748.676.054.053,00 atau 60,51% dari target yang ditetapkan sebesar Rp9.500.000.000.000,00, dengan demikian realisasi BPHTB tidak mencapai target sebesar Rp3.751.323.945.947,00 atau 39,49%. Realisasi tersebut mengalami kenaikan sebesar Rp1.039.769.701.032,00 atau 22,08% jika dibandingkan dengan realisasi BPHTB Tahun 2018 sebesar Rp4.708.906.353.021,00.

Kendala yang dihadapi dalam pencapaian target BPHTB tahun 2019 antara lain:

a) Banyaknya apartemen yang belum dilakukan pemecahan;
b) Adanya Wajib Pajak yang melakukan penghindaran BPHTB melalui Perjanjian Pengikatan Jual Beli (PPJB);
c) Banyaknya Pengelola/Pengembang Apartemen yang tidak menyetorkan BPHTB yang telah dipungut ke pembeli pada saat transaksi PPJB (BPHTB menjadi komponen pada harga beli);

d) Adanya kecenderungan transaksi masih menggunakan harga NJOP (bukan harga transaksi sebenarnya);
e) Harga properti meningkat sementara daya beli masyarakat menurun;
f) Adanya kecenderungan masyarakat untuk menunda pembelian properti dan memprioritaskan pembelian kepada barang-barang primer.

Langkah-langkah dan upaya yang intensif dilakukan pada tahun 2019 antara lain:

a) Melakukan pendataan terhadap apartemen yang sudah dilakukan pertelaan namun belum Akta Jual Beli (Dibuatkan Instruksi bagi Apartemen yang sudah dipecah sertifikat agar segera melakukan penandatanganan AJB dan ditagih BPHTB);
b) Penyusunan draft Pergub tentang transaksi PPJB menjadi objek BPHTB (telah diterbitkan Pergub No. 117 Tahun 2019 tentang penyetoran BPHTB atas Perjanjian Pendahuluan Jual Beli, yang diundangkan tanggal 29 Oktober 2019);
c) Melaksanakan penagihan dengan didampingi kejati dan KPK RI;
d) Setiap UPPRD dalam melakukan validasi membuat data pembanding yang di publish di internet/ transaksi yang serupa, jika ada perbedaan data dibawah 15% WP memberikan surat kuasa untuk pengecekan transaksi pada rekening WP dan melakukan pengecekan lapangan.

12. Pajak Rokok

Pajak Rokok adalah pungutan atas cukai rokok yang dipungut oleh pemerintah. Cukai adalah pungutan Negara yang dikenakan terhadap rokok. Dikecualikan dari pajak rokok adalah rokok yang tidak dikenai cukai sesuai peraturan perundang-undangan di bidang cukai. Tarif pajak rokok ditetapkan sebesar 10% dari cukai rokok. Pajak Rokok merupakan jenis pajak yang secara langsung

terkait dengan kebijakan Pemerintah Pusat untuk menarik cukai dari produksi rokok di Indonesia.

Secara umum mekanisme pemungutan Pajak Rokok dilakukan oleh Dirjen Bea dan Cukai Kemenkeu RI dan disetorkan kepada Dirjen Perbendaharaan dan Kas Negara serta dilakukan pengelolaan penyetoran ke RKUD Provinsi pada Dirjen Perimbangan Keuangan Daerah Kemenkeu RI, berdasarkan komposisi jumlah penduduk per Provinsi/Daerah. Melalui Keputusan Dirjen Perimbangan Keuangan Kementerian Keuangan RI, setiap tahun telah ditetapkan estimasi penerimaan Pajak Rokok untuk masing-masing Provinsi/Daerah, berdasarkan proporsi jumlah penduduk per provinsi/daerah yang ditetapkan seiring dengan penetapan estimasi penerimaan tersebut.

Adapun estimasi penerimaan Pajak Rokok untuk DKI Jakarta Tahun 2019 adalah sebesar Rp627.983.868.824,00 dengan jumlah proporsi penduduk sebesar 0,040158 dari total penduduk di seluruh wilayah NKRI. Penerimaan Pajak Rokok akan menunjukkan tren positif, jika penjualan pita cukai rokok positif. Hal-hal yang mempengaruhi realisasi penerimaan Pajak Rokok yaitu fluktuasi realisasi penerimaan Pajak Rokok per triwulan dan ada/tidaknya pengembalian kelebihan pembayaran Pajak Rokok (restitusi).

Berdasarkan informasi dari Dirjen Perimbangan Keuangan Daerah Kemenkeu RI, bahwa realisasi penerimaan Pajak Rokok khusus untuk Triwulan IV 2019 (Oktober - Nopember) mengalami penurunan dibandingkan Triwulan IV di tahun 2018, yakni dari 3 Trilyun menjadi 1,9 Trilyun, sehingga untuk penyetoran Pajak Rokok ke seluruh Provinsi/Daerah di Indonesia mengalami penurunan

Realisasi Pajak Rokok Tahun 2019 adalah sebesar Rp610.105.644.656,00 atau 98,40% dari target yang ditetapkan sebesar Rp620.000.000.000,00, dengan demikian realisasi Pajak Rokok tidak mencapai target sebesar Rp9.894.355.344,00 atau

1,60%. Realisasi tersebut mengalami penurunan sebesar Rp22.188.240.929,00 atau 3,51% jika dibandingkan dengan realisasi Pajak Rokok Tahun 2018 sebesar Rp632.293.885.585,00.

Kendala yang dihadapi dalam pencapaian target Pajak Rokok tahun 2019 adalah sulitnya mendapatkan data atas pemungutan Pajak Rokok yang dilakukan oleh Dirjen Bea dan Cukai Kemenkeu RI, sebagai acuan untuk melakukan perhitungan potensi penerimaan Pajak Rokok untuk Provinsi DKI Jakarta. Sampai dengan saat ini, upaya yang dilakukan dalam mengoptimalisasi penerimaan Pajak Rokok adalah dengan melakukan monitoring dan koordinasi serta supervisi dengan Kementerian Keuangan (Dirjen Perimbangan Keuangan Daerah).

13. Pajak Bumi Bangunan Pedesaan dan Perkotaan (PBB-P2)

Pajak Bumi dan Bangunan Pedesaan dan Perkotaan adalah pajak atas Objek Pajak Bumi dan Bangunan Perdesaan dan Perkotaan, yaitu Bumi dan/atau Bangunan yang dimiliki, dikuasai, dan/atau dimanfaatkan oleh orang pribadi atau Badan, kecuali kawasan yang digunakan untuk kegiatan usaha perkebunan, perhutanan, dan pertambangan.

Objek Pajak yang tidak dikenakan Pajak Bumi dan Bangunan Perdesaan dan Perkotaan adalah:

a) Objek pajak yang digunakan oleh Pemerintah dan Daerah untuk penyelenggaraan pemerintahan;
b) Digunakan semata-mata untuk melayani kepentingan umum di bidang ibadah, sosial, kesehatan,pendidikan dan kebudayaan nasional, yang tidak dimaksudkan untuk memperoleh keuntungan;
c) Digunakan untuk kuburan, peninggalan purbakala, atau yang sejenis dengan itu;
d) Merupakan hutan lindung, hutan suaka alam, hutan wisata, taman nasional, tanah penggembalaan yang dikuasai oleh desa, dan tanah negara yang belum dibebani suatu hak;

e) Digunakan oleh perwakilan diplomatik dan konsulat berdasarkan asas perlakuan timbal balik; dan
f) Digunakan oleh badan atau perwakilan lembaga internasional yang ditetapkan dengan Peraturan Menteri Keuangan.

Dasar pengenaan Pajak Bumi dan Bangunan Perdesaan dan Perkotaan adalah NJOP yang ditetapkan setiap 3 (tiga) tahun, kecuali untuk objek pajak tertentu dapat ditetapkan setiap tahun sesuai dengan perkembangan wilayahnya.

Tarif Pajak Bumi dan Bangunan Perdesaan dan Perkotaan ditetapkan paling tinggi sebesar 0,3% (nol koma tiga persen) dan ditetapkan dengan peraturan daerah.

Realisasi PBB-P2 Tahun 2019 adalah sebesar Rp9.649.565.555.778,00 atau 96,50% dari target yang ditetapkan sebesar Rp10.000.000.000.000,00, dengan demikian realisasi PBB-P2 tidak mencapai target sebesar Rp350.434.444.222,00 atau 3,50%. Realisasi tersebut mengalami peningkatan sebesar Rp756.489.360.608,00 atau 8,51% jika dibandingkan dengan realisasi PBB-P2 Tahun 2018 sebesar Rp8.893.076.195.170,00.

Jika dilihat dari target yang ditetapkan penerimaan PBB-P2 di tahun 2019 belum optimal, dikarenakan:

a) Adanya penurunan kemampuan ekonomi masyarakat sehingga sulit untuk melakukan pembayaran PBB-P2;
b) Belum optimalnya penagihan aktif;
c) Banyak objek pajak yang mempunyai nilai pajak tinggi tetapi status objek pajak tersebut sengketa atau tidak diketahui pemiliknya sehingga kesulitan melakukan penagihan.

Langkah-langkah yang akan dilakukan dalam upaya pencapaian target penerimaan Pajak ini pada tahun 2019 antara lain:

a) Pendataan objek PBB-P2 yang telah berubah fisik dan fungsi (Inkaban No. 1 Tahun 2019);
b) Penyampaian SPPT dan penagihan PBB-P2 bekerjasama dengan Walikota, Kecamatan dan Kelurahan;

c) Fiscal Cadaster PBB-P2 bekerjasama dengan Asian Development Bank (ADB) yang disupervisi oleh Tim Optimalisasi Pendapatan Daerah KPK - RI;
d) Pemasangan Plang penunggak PBB-P2;
e) Penagihan PBB-P2 bersama KPK - RI dan Kejaksaan Tinggi DKI Jakarta;
f) Program jemput bola pembayaran PBB-P2;
g) Pekan panutan PBB-P2;
h) Penambahan kanal pembayaran dan jam pelayanan pembayaran serta sosialisasi PBB-P2.

5.1.1.1.2 Retribusi Daerah

Pemerintah Provinsi DKI Jakarta melalui Peraturan Daerah Nomor 12 Tahun 2013 menetapkan Penyelenggaraan Pelayanan Terpadu Satu Pintu agar kegiatan penyelenggaraan perizinan dan non perizinan yang proses pengelolaannya mulai dari tahap permohonan sampai ke tahap terbitnya dokumen dilakukan secara terpadu dengan sistem satu pintu di Pemerintah Provinsi DKI Jakarta.

Tujuan penyelenggaraan Pelayanan Terpadu Satu Pintu adalah:
a) Meningkatkan kualitas pelayanan perizinan dan non perizinan;
b) Memberikan kemudahan kepada masyarakat untuk memperoleh pelayanan perizinan dan non perizinan; dan
c) Meningkatkan kepastian pelayanan perizinan dan non perizinan.

Peraturan Daerah ini ditindaklanjuti dengan pembentukan Satuan Kerja Perangkat Daerah yaitu Badan Pelayanan Terpadu Satu Pintu berdasarkan Peraturan Gubernur Nomor 55 Tahun 2014 mengenai Organisasi dan Tata Kerja Badan Pelayanan Terpadu Satu Pintu.

Pembentukan Badan Pelayanan Terpadu Satu Pintu berdampak pada peralihan pungutan Pendapatan Asli Daerah terutama Retribusi Daerah dari SKPD Pemungut lama ke Badan Pelayanan Terpadu Satu Pintu.

Kemudian diterbitkan Peraturan Daerah Nomor 5 Tahun 2016 tentang Pembentukan dan Susunan Perangkat Daerah Provinsi DKI Jakarta dimana Badan Pelayanan Terpadu Satu Pintu menjadi Dinas Penanaman Modal dan Pelayanan Terpadu Satu Pintu untuk menyelenggarakan urusan pemerintahan bidang penanaman modal dan penyelenggaraan perizinan dan non perizinan.

Atas penerbitan Peraturan Daerah Nomor 5 Tahun 2016 ditindaklanjuti dengan Peraturan Gubernur Provinsi DKI Jakarta Nomor 281 Tahun 2016 tentang Organisasi dan Tata Kerja Dinas Penanaman Modal dan Pelayanan Terpadu Satu Pintu.

Retribusi Daerah merupakan salah satu sumber Pendapatan Asli Daerah adalah pungutan daerah sebagai pembayaran atas jasa atau pemberian izin tertentu yang khusus disediakan dan/atau diberikan oleh Pemerintah Daerah untuk kepentingan orang pribadi atau badan baik yang bersifat pelayanan jasa umum, pelayanan jasa usaha dan perizinan tertentu.

Realisasi Retribusi Daerah sampai dengan akhir Tahun Anggaran 2019 mencapai Rp587.384.031.230,00 atau 82,71% dari target Retribusi Daerah tahun 2019 yang sebesar Rp710.131.000.000,00, dengan demikian realisasi penerimaan Retribusi Daerah tidak mencapai target sebesar Rp122.746.968.770,00 atau 17,29%.

Apabila realisasi Retribusi Daerah tahun 2019 dibandingkan dengan realisasi tahun 2018 yang jumlahnya tercatat sebesar Rp578.555.603.994,00 terlihat pendapatan Retribusi Daerah tahun 2019 mengalami kenaikan sebesar Rp8.828.427.236,00 atau 1,53%.

Dalam rangka optimalisasi penerimaan Retribusi Daerah berbagai upaya yang intensif telah dilaksanakan seperti:

a) Peningkatan pelayanan kepada masyarakat melalui pemberian pelayanan prima;
b) Peningkatan sosialisasi kepada pemungut dan masyarakat, agar realisasi penerimaan Retribusi Daerah dapat dicapai dengan optimal;

c) Dilakukannya intensifikasi terhadap penerimaan Retribusi Daerah;
d) Peningkatan pengawasan di lapangan;
e) Dilakukannya koordinasi yang intensif kepada unit pemungut retribusi dan unit satuan kerja terkait; dan
f) Pengembangan sarana pemungutan retribusi melalui Sistem Informasi Manajemen Pendapatan Daerah (SIMPAD).

Berikut disajikan rincian data realisasi penerimaan Retribusi Daerah Tahun Anggaran 2019 sebagaimana tersaji pada tabel 5.4.

Tabel 5.4
Realisasi Penerimaan Retribusi Daerah
Tahun Anggaran 2019

(dalam rupiah)

No	Jenis Pendapatan	Tahun Anggaran 2019		%	Realisasi 2018
		Target	Realisasi		
1	2	3	4	5 (4:3)	6
I	Retribusi Jasa Umum	114.097.000.000	132.520.109.380	116,15	123.576.306.288
II	Retribusi Jasa Usaha	174.284.000.000	178.123.477.324	102,20	153.805.132.448
III	Retribusi Perizinan Tertentu	421.750.000.000	276.740.444.526	65,62	301.174.165.258
Jumlah		**710.131.000.000**	**587.384.031.230**	**82,71**	**578.555.603.994**

Penjelasan lebih lanjut mengenai rincian realisasi per jenis pelayanan Retribusi Daerah Tahun Anggaran 2019 adalah sebagai berikut:

1. Retribusi Jasa Umum

Subyek Retribusi Jasa Umum adalah retribusi yang dikenakan pada orang pribadi atau badan yang menggunakan/menikmati pelayanan jasa umum. Adapun objeknya adalah pelayanan yang disediakan atau diberikan Pemerintah Daerah untuk tujuan kepentingan dan kemanfaatan umum serta dapat dinikmati oleh orang pribadi atau badan.

Realisasi Retribusi Jasa Umum sampai dengan akhir Tahun Anggaran 2019 mencapai Rp132.520.109.380,00 atau 116,15%

dari target sebesar Rp114.097.000.000,00, dengan demikian realisasi penerimaan Retribusi Jasa Umum melebihi target sebesar Rp18.423.109.380,00 atau 16,15%.

Apabila realisasi Retribusi tersebut dibandingkan dengan realisasi Retribusi Jasa Umum Tahun Anggaran 2018 yang jumlahnya tercatat Rp123.576.306.288,00 terlihat penerimaan Retribusi Jasa Umum di tahun 2019 mengalami kenaikan sebesar Rp8.943.803.092,00 atau 7,24%.

Berikut disajikan rincian realisasi penerimaan Retribusi Jasa Umum Tahun Anggaran 2019 pada tabel 5.5.

Tabel 5.5
Realisasi Penerimaan Retribusi Jasa Umum
Tahun Anggaran 2019

(dalam rupiah)

No	Jenis Pendapatan	Tahun Anggaran 2019		%	Realisasi 2018
		Target	Realisasi		
1	2	3	4	5 (4:3)	6
1	Retribusi Pengujian Kendaraan Bermotor	54.010.000.000	46.083.131.320	85,32	44.098.319.220
2	Retribusi Penggantian Biaya Cetak Peta	900.000.000	296.977.000	33,00	372.975.000
3	Retribusi Pelayanan Tera/Tera Ulang	9.000.000.000	9.827.713.000	109,20	12.271.026.000
4	Retribusi Pelayanan Pendidikan	221.000.000	184.940.000	83,68	182.125.000
5	Retribusi Pemeriksaan Alat Pemadam Kebakaran	1.606.000.000	1.315.481.990	81,91	1.413.335.279
6	Retribusi Pelayanan Persampahan/Kebersihan	25.775.000.000	51.289.397.237	198,99	44.423.444.506
7	Retribusi Pelayanan Pemakaman dan Pengabuan Mayat	14.935.000.000	13.341.820.000	89,33	13.085.346.533
8	Retribusi Pelayanan Kesehatan	0	0	~	242.452.750
9	Retribusi Pelayanan Pasar	7.650.000.000	10.180.648.833	133,08	7.487.282.000
Jumlah		**114.097.000.000**	**132.520.109.380**	**116,15**	**123.576.306.288**

Penjelasan lebih lanjut realisasi penerimaan Retribusi Jasa Umum Tahun Anggaran 2019 adalah sebagai berikut:

a. Retribusi Pengujian Kendaraan Bermotor

Retribusi Pengujian Kendaraan Bermotor merupakan retribusi atas pelayanan perhubungan termasuk kendaraan bermotor di air. Retribusi Pengujian Kendaraan Bermotor diukur

berdasarkan jenis kendaraan, jumlah kendaraan, dan jangka waktu sesuai dengan ketentuan peraturan perUndang-Undangan, yang diselenggarakan oleh Pemerintah Daerah. Besarnya nilai retribusi ditetapkan dengan memperhatikan biaya investasi, biaya pemeriksaan emisi gas buang, biaya pemeriksaan lampu-lampu, perlengkapan dan peralatan lainnya, biaya pengetokan, sumber uji, biaya tanda uji dan segel, biaya pembuatan dan pemasangan tanda samping, biaya operasional dan pemeliharaan. Pengelolaan atas retribusi ini dilakukan oleh Dinas Perhubungan.

Retribusi Pengujian Kendaraan Bermotor Tahun Anggaran 2019 ditargetkan sebesar Rp54.010.000.000,00. Realisasinya mencapai Rp46.083.131.320,00 atau 85,32% dari target yang ditetapkan, dengan demikian realisasi penerimaan Retribusi Pengujian Kendaraan Bermotor tidak mencapai target sebesar Rp7.926.868.680,00 atau 14,68%.

Apabila realisasi retribusi tersebut dibandingkan dengan realisasi Retribusi Pengujian Kendaraan Bermotor Tahun Anggaran 2018 yang jumlahnya tercatat sebesar Rp44.098.319.220,00, maka penerimaan tahun 2019 mengalami kenaikan sebesar Rp1.984.812.100,00 atau 4,50%.

Upaya yang dilakukan untuk pencapaian target realisasi penerimaan Retribusi Pengujian Kendaraan Bermotor antara lain:

1) Peningkatan pelayanan kepada masyarakat, dengan memberikan kemudahan, dan cepat dalam proses Pengujian KIR sesuai prosedur/ketentuan yang berlaku;
2) Peningkatan koordinasi dengan unit satuan kerja terkait;
3) Peningkatan pengawasan dengan dilakukannya penertiban terhadap kendaraan umum;
4) Melaksanakan pengujian dengan cepat dan mudah dengan sistem *Drive Thru*; dan

5) Melakukan penyuluhan kepada awak angkutan umum dan mengadakan penertiban di lapangan.

b. Retribusi Penggantian Biaya Cetak Peta

Retribusi Penggantian Biaya Cetak Peta merupakan retribusi atas pelayanan pencetakan dan pengadministrasian berdasarkan skala, ukuran, jenis, teknis pencetakan dan jumlah peta. Besarnya retribusi ditetapkan dengan memperhatikan biaya investasi, biaya cetak peta, biaya survei, biaya pengukuran/pematokan, biaya operasional dan kemampuan masyarakat serta aspek keadilan. Pengelolaan atas retribusi ini dilakukan oleh Dinas Penanaman Modal dan Pelayanan Terpadu Satu Pintu.

Retribusi Penggantian Biaya Cetak Peta Tahun Anggaran 2019 ditetapkan sebesar Rp900.000.000,00.

Penggantian Biaya Cetak Peta Tahun Anggaran 2019 ditargetkan sebesar Rp900.000.000,00. Realisasi sampai dengan akhir Tahun Anggaran 2019 mencapai Rp296.977.000,00 atau 33,00% dari target yang ditetapkan, dengan demikian realisasi penerimaan Retribusi Penggantian Biaya Cetak Peta tidak mencapai target sebesar Rp603.023.000,00 atau 67,00%.

Apabila realisasi retribusi tersebut dibandingkan dengan realisasi Retribusi Penggantian Biaya Cetak Peta Tahun Anggaran 2018 yang jumlahnya tercatat sebesar Rp372.975.000,00, maka penerimaan tahun 2019 mengalami penurunan sebesar Rp75.998.000,00 atau 20,38%.

c. Retribusi Pelayanan Tera/Tera Ulang

Retribusi Pelayanan Tera/Tera Ulang merupakan retribusi atas pelayanan perindustrian dan perdagangan meliputi pelayanan pengujian alat-alat ukur, takar, timbang, dan perlengkapannya serta pengujian barang dalam keadaan terbungkus yang diwajibkan sesuai dengan ketentuan

Peraturan PerUndang-Undangan. Besarnya retribusi pelayanan tera ditetapkan dengan memperhatikan biaya investasi, biaya operasional, biaya perawatan/pemeliharaan dengan memperhatikan kemampuan masyarakat serta aspek keadilan. Pengelolaan atas retribusi ini dilakukan oleh Dinas Koperasi, UMKM, dan Perdagangan.

Retribusi Pelayanan Tera / Tera Ulang Tahun Anggaran 2019 ditargetkan sebesar Rp9.000.000.000,00 Realisasi sampai dengan akhir Tahun 2019 mencapai Rp9.827.713.000,00 atau 109,20% dari target yang ditetapkan dengan demikian realisasi penerimaan Retribusi Pelayanan Tera/Tera Ulang melebihi target sebesar Rp827.713.000,00 atau 9,20%.

Apabila realisasi retribusi tersebut dibandingkan dengan realisasi Retribusi Pelayanan Tera / Tera Ulang Tahun Anggaran 2018 yang jumlahnya tercatat sebesar Rp12.271.026.000,00, maka penerimaan tahun 2019 mengalami penurunan sebesar Rp2.443.313.000,00 atau 19,91%.

Upaya yang telah dilakukan untuk mencapai target pendapatan retribusi ini antara lain:

1) Mempromosikan mesin sarana produksi kepada pengrajin di sekitar lokasi;
2) Pengawasan secara intensif terhadap Wajib Retribusi (SPBU, Kwh Listrik, Tera Timbangan);
3) Melaksanakan pelayanan *one day service* SIUP di pusat perbelanjaan dan perkantoran; dan
4) Membantu Pemerintah Kabupaten/Pemerintah Kota yang belum dapat melaksanakan tera/tera ulang berdasarkan Peraturan Menteri Perdagangan Nomor 70/M-DAG/PER/10/2014 Tahun 2014 Tentang Tera dan Tera Ulang Alat – Alat Ukur, Takar, Timbang dan Perlengkapannya.

d. Retribusi Pelayanan Pendidikan

Retribusi Pelayanan Pendidikan Tahun Anggaran 2019 ditargetkan sebesar Rp221.000.000,00. Realisasi sampai dengan akhir Tahun 2019 mencapai Rp184.940.000,00 atau 83,68% dari target yang ditetapkan, dengan demikian realisasi penerimaan Retribusi Pelayanan Pendidikan tidak mencapai target sebesar Rp36.060.000,00 atau 16,32%.

Apabila realisasi retribusi tersebut dibandingkan dengan realisasi Retribusi Pelayanan Pendidikan Tahun Anggaran 2018 yang jumlahnya tercatat sebesar Rp182.125.000,00, maka penerimaan tahun 2019 mengalami kenaikan sebesar Rp2.815.000,00 atau 1,55%.

Realisasi tersebut di antaranya merupakan Retribusi penyelenggaraan pelatihan *hygiene*, kesehatan dan keselamatan kerja (Hyperkes) bagi Dokter perusahaan, dengan tarif Rp1.000.000,00/paket/orang, yang dikelola oleh Dinas Tenaga Kerja dan Transmigrasi.

Tidak tercapainya target pendapatan Retribusi Pelayanan Pendidikan berasal dari Retribusi Pendidikan dan Teknis Fungsional dan Retribusi Pendidikan dan Pelatihan Kepemimpinan, yang dikelola oleh Badan Pengembangan Sumber Daya Manusia Provinsi DKI Jakarta, karena adanya keterbatasan sarana dan prasarana serta lebih mengutamakan pendidikan dan pelatihan untuk ASN Pemerintah Provinsi DKI Jakarta.

e. Retribusi Pemeriksaan Alat Pemadam Kebakaran

Retribusi Pemeriksaan Alat Pemadam Kebakaran merupakan retribusi atas pelayanan penanggulangan kebakaran. Retribusi ini diukur berdasarkan gambar rencana yang diteliti, luas lantai pengujian akhir pemasangan instalasi proteksi kebakaran dan pemeriksaan persyaratan pencegahan kebakaran, jenis dan tipe peralatan pencegahan pemadam

kebakaran. Jumlah retribusi ditetapkan dengan memperhatikan biaya penyediaan peralatan, biaya pemeriksaan/pengecekan, biaya segel, biaya operasional/pemeliharaan dan memperhatikan kemampuan masyarakat serta aspek keadilan. Pengelolaan atas retribusi ini dilakukan oleh Dinas Penanggulangan Kebakaran dan Penyelamatan Provinsi DKI Jakarta dan Dinas Penanaman Modal dan Pelayanan Terpadu Satu Pintu Provinsi DKI Jakarta.

Retribusi Pemeriksaan Alat Pemadam Kebakaran Tahun Anggaran 2019 ditargetkan sebesar Rp1.606.000.000,00. Realisasi sampai dengan akhir Tahun Anggaran 2019 sebesar Rp1.315.481.990,00 atau 81,91% dari target yang ditetapkan, dengan demikian realisasi penerimaan retribusi ini tidak mencapai target sebesar Rp290.518.010,00 atau 18,09%.

Apabila realisasi retribusi tersebut dibandingkan dengan realisasi Retribusi Pemeriksaan Alat Pemadam Kebakaran Tahun Anggaran 2018 yang jumlahnya tercatat sebesar Rp1.413.335.279,00, maka penerimaan tahun 2019 mengalami penurunan sebesar Rp97.853.289,00 atau 6,92%.

Hambatan tidak tercapainya target pendapatan dari Retribusi ini antara lain karena permohonan rekomendasi pengujian akhir proteksi kebakaran tidak terlalu signifikan jumlahnya.

f. Retribusi Pelayanan Persampahan/Kebersihan

Retribusi Pelayanan Persampahan/Kebersihan merupakan retribusi atas pelayanan kebersihan lingkungan yang diukur berdasarkan luas bangunan, volume sampah, dan jangka waktu pelayanan meliputi pengambilan/pengumpulan sampah dari sumbernya ke lokasi pembuangan sementara, pengangkutan sampah dari sumbernya dan/atau lokasi pembuangan sementara ke lokasi pembuangan/pembuangan

akhir sampah, dan penyediaan lokasi pembuangan/pemusnahan akhir sampah dengan memperhatikan biaya pengumpulan sampah, biaya pengangkutan sampah, biaya penampungan sampah, biaya pemusnahan/pengolahan sampah, biaya penyediaan lokasi tempat pembuangan akhir, biaya operasional dan perawatan, kemampuan masyarakat serta aspek keadilan. Pengelolaan atas retribusi ini dilakukan oleh Dinas Lingkungan Hidup.

Retribusi Pelayanan Persampahan/Kebersihan Tahun Anggaran 2019 ditargetkan sebesar Rp25.775.000.000,00. Realisasi sampai dengan akhir Tahun Anggaran 2019 mencapai Rp51.289.397.237,00 atau 198,99% dari target yang ditetapkan, dengan demikian realisasi penerimaan retribusi ini melebihi target sebesar Rp25.514.397.237,00 atau 98,99%.

Kenaikan Realisasi Retribusi ini sebagian besar diperoleh dari pengangkutan sampah dari lokasi industri, pengangkutan sampah dari lokasi pedagang kaki lima/usaha mikro, dan sejenisnya karena meningkatnya volume sampah dan bertambahnya wajib retribusi yang mengajukan permohonan pelayanan, penyediaan tempat pembuangan/pemusnahan akhir sampah (TPA) serta bersumber dari pengangkutan sampah non B3 dari Rumah Sakit, Poliklinik dan Laboratorium karena adanya beberapa rumah sakit, poliklinik dan laboratorium baru yang mengajukan permohonan.

Apabila realisasi tersebut dibandingkan dengan realisasi Retribusi Pelayanan Persampahan/Kebersihan Tahun Anggaran 2018 yang jumlahnya tercatat sebesar Rp44.423.444.506,00, maka penerimaan tahun 2019 mengalami kenaikan sebesar Rp6.865.952.731,00 atau 15,46%.

Beberapa upaya yang dilakukan untuk peningkatan penerimaan Retribusi Pelayanan Persampahan/ Kebersihan antara lain:

1) Pendataan Wajib Retribusi yang dilakukan secara intensif;
2) Penggunaan aplikasi e-retribusi dalam pendataan, penetapan, penyetoran dan pelaporan retribusi;
3) Monitoring dan evaluasi penerimaan retribusi yang dilakukan setiap minggu; dan
4) Adanya standarisasi pemungutan retribusi dengan mengacu kepada metode hitung yang terukur.
5) Meningkatnya pemohon penyewaan toilet
6) Banyaknya permohonan pemakaian jasa uji laboratorium

g. Retribusi Pelayanan Pemakaman dan Pengabuan Mayat

Retribusi Pelayanan Pemakaman dan Pengabuan Mayat adalah retribusi atas pelayanan pemakaman umum yang diukur berdasarkan klasifikasi blok tempat pemakaman dan jangka waktu sewa tempat pemakaman dengan memperhatikan biaya investasi, biaya perawatan jenazah, biaya penguburan, biaya operasional dan pemeliharaan, kemampuan masyarakat serta aspek keadilan. Pengelolaan atas retribusi ini dilakukan oleh Dinas Penanaman Modal dan Pelayanan Terpadu Satu Pintu.

Retribusi Pelayanan Pemakaman dan Pengabuan Mayat Tahun Anggaran 2019 ditargetkan sebesar Rp14.935.000.000,00. Realisasi sampai dengan akhir Tahun Anggaran 2019 mencapai Rp13.341.820.000,00 atau 89,33% dari target yang ditetapkan, dengan demikian realisasi penerimaan retribusi ini tidak mencapai target sebesar Rp1.593.180.000,00 atau 10,67%.

Realisasi penerimaan Retribusi Pelayanan Pemakaman dan Pengabuan Mayat, diperoleh dari sewa tanah makam untuk

jangka waktu 3 (tiga) tahun, sewa tanah makam tumpangan 25%, dan perpanjangan sewa tanah makam.

Apabila realisasi retribusi tersebut dibandingkan dengan realisasi Retribusi Pemakaian Tempat Pemakaman Tahun Anggaran 2018 yang jumlahnya tercatat sebesar Rp13.085.346.533,00, maka penerimaan tahun 2019 mengalami kenaikan sebesar Rp256.473.467,00 atau 1,96%.

Upaya yang dilakukan untuk pencapaian target realisasi penerimaan Retribusi Pelayanan Pemakaman dan Pengabuan Mayat antara lain:

1) Peningkatan pelayanan kepada masyarakat dengan menerapkan sistem pembayaran retribusi melalui bank; dan
2) Penyuluhan yang intensif kepada masyarakat bekerjasama dengan yayasan yang bergerak dibidang pemakaman, dengan tujuan untuk menumbuhkembangkan tingkat kesadaran masyarakat terhadap kewajibannya seperti perpanjangan sewa tanah makam agar dapat dilakukan tepat pada waktunya.

h. Retribusi Pelayanan Kesehatan

Retribusi Pelayanan Kesehatan diukur berdasarkan jenis pelayanan kesehatan di rumah sakit umum daerah dengan memperhatikan biaya investasi, biaya penginapan dan konsumsi, biaya operasional dan pemeliharaan, kemampuan masyarakat serta aspek keadilan.

Realisasi penerimaan Retribusi Pelayanan Kesehatan ini pengelolaannya dilakukan oleh Dinas Kesehatan yang diperoleh dari Retribusi Rawat Jalan Semi Spesialis, Retribusi Rawat Jalan Penunjang Kesehatan Sederhana, dan Lain – lain Pelayanan Kesehatan di Rumah Sakit Umum Daerah yang baru dibentuk dan anggarannya masih melekat di Dinas Kesehatan Provinsi DKI Jakarta.

Retribusi Pelayanan Kesehatan Tahun Anggaran 2019 tidak ditargetkan dan tidak terdapat realisasi sampai dengan akhir Tahun Anggaran 2019 karena pada Tahun 2019 tidak ada RSUD yang baru dibentuk.

Sebagai informasi terdapat realisasi Retribusi Pelayanan Kesehatan pada tahun 2018 yang jumlahnya tercatat sebesar Rp242.452.750,00.

i. Retribusi Pelayanan Pasar

Retribusi Pelayanan Pasar Tahun Anggaran 2019 ditargetkan sebesar Rp7.650.000.000,00. Realisasi sampai dengan akhir Tahun 2019 mencapai Rp10.180.648.833,00 atau 133,08% dari target yang ditetapkan dengan demikian realisasi penerimaan Retribusi Pelayanan Pasar melebihi target sebesar Rp2.530.648.833,00 atau 33,08%.

Apabila realisasi retribusi tersebut dibandingkan dengan realisasi Retribusi Pelayanan Pasar Tahun Anggaran 2018 yang jumlahnya tercatat sebesar Rp7.487.282.000,00 maka penerimaan tahun 2019 mengalami kenaikan sebesar Rp2.693.366.833,00 atau 35,97%.

2. Retribusi Jasa Usaha

Subyek Retribusi Jasa Usaha adalah orang pribadi atau badan yang menggunakan/menikmati pelayanan jasa usaha, sedangkan yang menjadi objeknya adalah pelayanan yang disediakan oleh pemerintah daerah dengan menganut prinsip komersial meliputi pelayanan dengan menggunakan/ memanfaatkan kekayaan daerah yang belum dimanfaatkan secara optimal.

Retribusi Jasa Usaha Tahun Anggaran 2019 ditetapkan sebesar Rp174.284.000.000,00 dalam anggaran perubahan. Realisasi sampai dengan akhir Tahun Anggaran 2019 mencapai Rp178.123.477.324,00 atau 102,20%, dengan demikian realisasi retribusi ini melebihi target sebesar Rp3.839.477.324,00 atau 2,20%.

Apabila realisasi tersebut dibandingkan dengan realisasi Retribusi Jasa Usaha Tahun Anggaran 2018 yang jumlahnya tercatat sebesar Rp153.805.132.448,00 terlihat realisasi retribusi ini ditahun 2019 mengalami kenaikan sebesar Rp24.318.344.876,00 atau 15,81%.

Realisasi penerimaan Retribusi Jasa Usaha Tahun Anggaran 2019 disajikan lebih rinci pada tabel 5.6.

Tabel 5.6
Realisasi Penerimaan Retribusi Jasa Usaha
Tahun Anggaran 2019

(dalam rupiah)

No	Jenis Pendapatan	Tahun Anggaran 2019		%	Realisasi 2018
		Target	Realisasi		
1	2	3	4	5 (4:3)	6
1	Retribusi Pemakaian Kekayaan Daerah	128.514.000.000	133.317.251.767	103,74	111.982.409.116
2	Retribusi Tempat Rekreasi dan Olahraga	26.825.000.000	26.910.515.412	100,32	28.668.356.906
3	Retribusi Penjualan Produksi Usaha Daerah	729.000.000	971.765.067	133,30	664.602.150
4	Retribusi Potong Hewan	0	0	-	61.875
5	Retribusi Jasa Terminal	9.346.000.000	5.485.740.758	58,70	6.306.187.901
6	Retribusi Pelayanan Kepelabuhan	1.760.000.000	1.422.834.000	80,84	1.495.418.500
7	Retribusi Penyeberangan di Air	2.310.000.000	3.489.970.000	151,08	222.170.000
8	Retribusi Pasar Grosir dan/atau Pertokoan	4.800.000.000	6.525.400.320	135,95	4.465.926.000
	Jumlah	**174.284.000.000**	**178.123.477.324**	**102,20**	**153.805.132.448**

Penjelasan lebih lanjut realisasi penerimaan Retribusi Jasa Usaha Tahun Anggaran 2019 antara lain sebagai berikut:

a. Retribusi Pemakaian Kekayaan Daerah

Retribusi Pemakaian Kekayaan Daerah adalah retribusi atas segala pemakaian kekayaan di daerah. Dikecualikan dari pengertian pemakaian kekayaan daerah adalah penggunaan tanah yang tidak mengubah fungsi dari tanah tersebut. Prinsip penetapan Tarif Retribusi Pemakaian Kekayaan Daerah sebagaimana dimaksud adalah untuk memperoleh keuntungan yang layak dengan mempertimbangkan biaya

administrasi, biaya pengadaan, biaya perawatan/pemeliharaan, biaya penyusutan dan biaya pembinaan.

Retribusi Pemakaian Kekayaan Daerah Tahun Anggaran 2019 ditargetkan sebesar Rp128.514.000.000,00. Realisasi sampai dengan akhir Tahun Anggaran 2019 mencapai Rp133.317.251.767,00 atau 103,74% dari target yang ditetapkan, dengan demikian realisasi retribusi ini melebihi target sebesar Rp4.803.251.767,00 atau 3,74%.

Apabila realisasi Retribusi tersebut dibandingkan dengan realisasi Retribusi Pemakaian Kekayaan Daerah Tahun Anggaran 2018 yang tercatat sebesar Rp111.982.409.116,00, maka penerimaan tahun 2019 mengalami kenaikan sebesar Rp21.334.842.651,00 atau 19,05%.

Realisasi penerimaan Retribusi Pemakaian Kekayaan Daerah bersumber dari hasil optimalisasi pemanfaatan/pemakaian kekayaan daerah yang terdapat pada beberapa unit satuan kerja, seperti pemakaian tanah dan bangunan, pemakaian ruangan, pemakaian kendaraan/alat-alat besar milik daerah.

Upaya-upaya yang dilakukan dalam rangka pencapaian target penerimaan antara lain:

1) Optimalisasi pengawasan terhadap aparat pemungut retribusi;
2) Optimalisasi pemeliharaan/perawatan sarana dan prasarana pelayanan;
3) Optimalisasi jasa layanan yang disediakan;
4) Optimalisasi koordinasi antar unit terkait layanan kepada wajib retribusi;
5) Promosi kawasan milik Pemerintah Provinsi DKI Jakarta yang dikelola oleh SKPD terkait sebagai lokasi *shooting*,

pertunjukkan, seminar dan kegiatan lainnya kepada seluruh masyarakat;

6) Adanya petugas pemungut retribusi ditingkat kelurahan dan kecamatan yang membantu optimalisasi pemungutan retribusi kepada para wajib retribusi;
7) Ketersediaan alat-alat pengujian yang memadai pada unit-unit pengujian;
8) Peningkatan pelayanan pengujian melalui sarana dan prasarana yang *up to date*;
9) Melakukan kerjasama (MOU) dengan Lembaga Sertifikasi Produk (LS-Pro) sehingga LS-Pro mengirimkan sampel untuk dilakukan pengujian di Lab UIB2T; dan
10) Melakukan pelatihan Petugas Pengambil Contoh (PPC) sehingga makin banyak SDM berkompeten yang dapat bekerjasama dengan LS-Pro tersebut.

b. Retribusi Tempat Rekreasi dan Olahraga

Prinsip dan sasaran penetapan tarif Retribusi Tempat Rekreasi dan Olahraga adalah dengan memperhatikan biaya investasi, biaya perawatan/pemeliharaan, biaya penyusutan, biaya asuransi, angsuran bunga pinjaman biaya rutin/periodik yang berkaitan langsung dengan penyediaan jasa dalam rangka pembinaan dan prestasi olah raga serta berusaha untuk memperoleh keuntungan yang layak sebagaimana keuntungan yang pantas diterima oleh pengusaha swasta sejenis serta beroperasi secara efisien dengan orientasi pada harga pasar.

Tingkat penggunaan Jasa Tempat Rekreasi dan Olahraga diukur berdasarkan frekuensi masuk, jumlah orang, jenis olahraga dan jenis organisasi. Retribusi ini dipungut oleh Dinas Pemuda dan Olahraga dan Dinas Pariwisata dan Kebudayaan.

Retribusi Tempat Rekreasi dan Olahraga Tahun 2019 ditargetkan sebesar Rp26.825.000.000,00. Realisasi sampai dengan akhir Tahun Anggaran 2019 mencapai Rp26.910.515.412,00 atau 100,32% dari target yang ditetapkan, dengan demikian realisasi retribusi ini melebihi target sebesar Rp85.515.412,00 atau 0,32%.

Penerimaan retribusi ini diperoleh utamanya dari pemakaian tempat untuk rekreasi kebudayaan dan permuseuman, gedung olahraga, kolam renang, pertunjukan planetarium dan observarium serta pemakaian stadion olahraga.

Apabila realisasi retribusi tersebut dibandingkan dengan realisasi Retribusi Tempat Rekreasi dan Olahraga Tahun Anggaran 2018 yang tercatat sebesar Rp28.668.356.906,00 maka penerimaan tahun 2019 mengalami penurunan sebesar Rp1.757.841.494,00 atau 6,13%.

Upaya-upaya yang dilakukan dalam pencapaian target penerimaan retribusi ini, antara lain:

1) Peningkatan pelayanan kepada masyarakat dengan menerapkan sistem pembayaran retribusi melalui bank;
2) Peningkatan pengawasan kepada aparat pemungut retribusi melalui monitoring pembayaran retribusi; dan
3) Melakukan promosi melalui media online seperti *Google/ Street view* serta bekerjasama dengan media komunitas pecinta Museum dan komunitas astronomi dalam mengadakan kegiatan-kegiatan yang berkaitan dengan museum dan astronomi.

c. Retribusi Penjualan Produksi Usaha Daerah

Prinsip dan sasaran penetapan tarif Retribusi Penjualan Produksi Usaha Daerah adalah dengan memperhatikan biaya investasi, biaya perawatan/pemeliharaan, biaya rutin/periodik yang berkaitan langsung dengan penyediaan jasa, biaya administrasi umum yang mendukung penyediaan jasa untuk

memperoleh keuntungan yang layak sebagaimana keuntungan yang pantas diterima oleh pengusaha swasta sejenis, serta beroperasi secara efisien dengan orientasi pada harga pasar. Tingkat penggunaan jasa Produksi Usaha Daerah Penjualan Benih Ikan dan Bibit Ternak diukur berdasarkan jenis, volume dan harga pedoman yang dipungut oleh Dinas Ketahanan Pangan, Kelautan dan Pertanian. Sedangkan untuk pemanfaatan air bersih dipungut oleh Dinas Sumber Daya Air dan untuk pemanfaatan ketenagalistrikan dipungut oleh Dinas Perindustrian dan Energi.

Retribusi Penjualan Produksi Usaha Daerah Tahun 2019 ditargetkan sebesar Rp729.000.000,00. Realisasi sampai dengan akhir Tahun Anggaran 2019 mencapai Rp971.765.067,00 atau 133,30% dari target yang ditetapkan, dengan demikian realisasi retribusi ini melebihi target sebesar Rp242.765.067,00 atau 33,30%.

Apabila realisasi retribusi tersebut dibandingkan dengan realisasi Retribusi Penjualan Produksi Usaha Daerah Tahun Anggaran 2018 yang tercatat sebesar Rp664.602.150,00, maka penerimaan tahun 2019 mengalami kenaikan sebesar Rp307.162.917,00 atau 46,22%.

d. Retribusi Rumah Potong Hewan

Retribusi Rumah Potong Hewan adalah Retribusi Pelayanan Pemeriksaan Kesehatan Ternak Potong/Unggas dan Retribusi Pemakaian Fasilitas Penampungan dan Fasilitas Pemotongan yang disediakan, dimiliki, dan/atau dikelola oleh Pemerintah Daerah.

Pemerintah Provinsi DKI Jakarta memiliki 6 (enam) rumah Potong Hewan terdiri dari 3 (tiga) Rumah Potong Unggas (berlokasi di Rawa Kepiting, Petukangan Utara, dan Kalideres) dan 3 (tiga) Rumah Potong Hewan yang berlokasi

di Kapuk (Rumah Potong Babi), di Cakung dan Pulogadung (Rumah Potong Sapi, Kambing, dan Kerbau).

Prinsip dan sasaran penetapan tarif retribusi Rumah Potong Hewan dan pemakaian kekayaan Daerah fasilitas/peralatan peternakan adalah dengan memperhatikan biaya investasi, biaya perawatan/pemeliharaan, biaya penyusutan, biaya asuransi, biaya rutin/periodik yang berkaitan dengan penyediaan jasa, biaya administrasi umum yang mendukung penyediaan jasa untuk memperoleh keuntungan yang layak sebagaimana keuntungan yang pantas diterima oleh pengusaha swasta sejenis, serta beroperasi secara efisien dengan orientasi pada harga pasar. Tingkat penggunaan jasa Rumah Potong Hewan diukur berdasarkan jenis, volume dan waktu. Retribusi ini dipungut oleh Dinas Ketahanan Pangan, Kelautan dan Pertanian.

Retribusi Potong Hewan Tahun Anggaran 2019 tidak ditargetkan dan tidak terdapat realisasi yang tercatat, karena per 1 September 2017 rumah potong hewan telah menjadi BLUD Pusat Pelayanan Kesehatan Hewan dan Peternakan.

Sebagai informasi, realisasi retribusi potong hewan sampai dengan akhir Tahun Anggaran 2018 adalah sebesar Rp61.875,00 yang merupakan pelunasan Piutang Tahun 2018.

e. Retribusi Jasa Terminal

Retribusi Jasa Terminal adalah retribusi pelayanan penyediaan tempat parkir untuk kendaraan penumpang dan bis umum, tempat kegiatan usaha, dan fasilitas lainnya di lingkungan terminal, yang disediakan, dimiliki, dan/atau dikelola oleh Pemerintah Daerah. Tingkat penggunaan jasa terminal diukur berdasarkan jenis usaha, jenis kendaraan, jumlah kendaraan dan jangka waktu pemakaian. Retribusi ini dipungut oleh Dinas Perhubungan.

Retribusi Jasa Terminal Tahun Anggaran 2019 ditargetkan sebesar Rp9.346.000.000,00 dalam anggaran perubahan. Realisasi sampai dengan akhir Tahun Anggaran 2019 mencapai Rp5.485.740.758,00 atau 58,70% dari target yang ditetapkan, dengan demikian realisasi retribusi ini tidak mencapai target sebesar Rp3.860.259.242,00 atau sebesar 41,30%.

Hal ini disebabkan beberapa kendala yang dihadapi oleh UP Terminal Angkutan Jalan untuk mencapai target antara lain:

1) Penyesuaian tarif retribusi sesuai Peraturan Daerah Nomor 1 Tahun 2015 yang mana tarif retribusi mengalami penurunan;
2) Perpindahan operasional beberapa Terminal Antar Kota Antar Provinsi Jurusan Jawa Tengah dan Jawa Timur ke Terminal Terpadu Pulo Gebang;
3) Beberapa Pengusaha Bus memiliki Pool kendaraannya sendiri sehingga berakibat berkurangnya penerimaan retribusi di Terminal baik retribusi Kendaraan, Penumpang, maupun retribusi loket Penjualan tiket; dan
4) Masih banyak penumpang yang menaiki bus tidak masuk ke dalam terminal.

Terdapat beberapa Kios maupun Loket yang sudah tidak beroperasi lagi dikarenakan kondisi terminal yang mulai sepi.

Apabila realisasi retribusi tersebut dibandingkan dengan realisasi Retribusi Jasa Terminal Tahun Anggaran 2018 yang tercatat sebesar Rp6.306.187.901,00, maka penerimaan tahun 2019 mengalami penurunan sebesar Rp820.447.143,00 atau 13,01%.

Upaya yang intensif dilakukan untuk pencapaian target realisasi penerimaan Retribusi Jasa Usaha Terminal antara lain:

1) Peningkatan pembinaan kepada Wajib Retribusi;
2) Peningkatan pemantauan di terminal-terminal;
3) Peningkatan penertiban dan pengawasan di terminal; dan
4) Peningkatan pelayanan kepada masyarakat.

f. Retribusi Pelayanan Kepelabuhan

Retribusi Pelayanan Kepelabuhan adalah retribusi atas pelayanan jasa kepelabuhanan, termasuk fasilitas lainnya di lingkungan pelabuhan yang disediakan, dimiliki, dan/atau dikelola oleh Pemerintah Daerah. Retribusi ini dipungut oleh Dinas Perhubungan.

Retribusi Pelayanan Kepelabuhan Tahun Anggaran 2019 ditargetkan sebesar Rp1.760.000.000,00 dalam anggaran perubahan. Realisasi sampai dengan akhir Tahun Anggaran 2019 mencapai Rp1.422.834.000,00 atau 80,84% dari target yang ditetapkan, dengan demikian realisasi retribusi ini tidak mencapai target sebesar Rp337.166.000,00 atau 19,16%.

Apabila realisasi retribusi tersebut dibandingkan dengan realisasi Retribusi Pelayanan Kepelabuhan Tahun Anggaran 2018 yang tercatat sebesar Rp1.495.418.500,00, maka penerimaan tahun 2019 mengalami penurunan sebesar Rp72.584.500,00 atau 4,85%.

Upaya-upaya yang dilakukan dalam pencapaian target penerimaan retribusi ini, antara lain:

1) Meningkatkan pelayanan angkutan penyebrangan yang efektif dan efisien;
2) Melaksanakan kegiatan docking Kapal;dan
3) Melaksanakan perbaikan dan pengadaan mesin Kapal.

g. Retribusi Penyeberangan di Air

Retribusi Penyeberangan di Air Tahun Anggaran 2019, ditargetkan sebesar Rp2.310.000.000,00 dalam anggaran perubahan.

Realisasi sampai dengan akhir Tahun Anggaran 2019 mencapai Rp3.489.970.000,00 atau 151,08% dari target yang ditetapkan, dengan demikian realisasi retribusi ini melebihi target sebesar Rp1.179.970.000,00 atau sebesar 51,08%. Retribusi ini dipungut oleh Dinas Perhubungan.

Apabila realisasi retribusi tersebut dibandingkan dengan realisasi Retribusi Penyeberangan di Air Tahun Anggaran 2018 yang tercatat sebesar Rp222.170.000,00, maka penerimaan tahun 2019 mengalami peningkatan sebesar Rp3.267.800.000,00 atau 1.470,86%. Kenaikan realisasi Retribusi Penyeberangan di Air karena adanya peningkatan jumlah kapal yang dioperasikan yang baru beroperasi di Tahun 2019.

h. Retribusi Pasar Grosir dan/atau Pertokoan

Retribusi Pasar Grosir dan atau/ Pertokoan Tahun Anggaran 2019 ditargetkan sebesar Rp4.800.000.000,00 dalam anggaran perubahan.

Realisasi sampai dengan akhir Tahun Anggaran 2019 mencapai Rp6.525.400.320,00 atau 135,95% dari target yang ditetapkan, dengan demikian realisasi retribusi ini melebihi target sebesar Rp1.725.400.320,00 atau sebesar 35,95%.

Apabila realisasi retribusi tersebut dibandingkan dengan realisasi Retribusi Pasar Grosir dan/atau Pertokoan Tahun Anggaran 2018 yang tercatat sebesar Rp4.465.926.000,00, maka penerimaan tahun 2019 mengalami peningkatan sebesar Rp2.059.474.320,00 atau 46,12%.

3. Retribusi Perizinan Tertentu

Subyek Retribusi Perizinan Tertentu adalah orang pribadi atau badan yang memperoleh izin tertentu dari Pemerintah Daerah. Sedangkan obyeknya adalah kegiatan tertentu Pemerintah Daerah dalam rangka pemberian izin kepada orang pribadi atau badan yang dimaksudkan untuk pembinaan, pengaturan,

pengendalian dan pengawasan atas kegiatan pemanfaatan ruang, penggunaan sumber daya alam, barang, sarana dan prasarana atau fasilitas tertentu guna melindungi kepentingan umum dan menjaga kelestarian lingkungan.

Retribusi Perizinan Tertentu Tahun Anggaran 2019 ditargetkan sebesar Rp421.750.000.000,00 dalam anggaran perubahan. Realisasi sampai dengan akhir Tahun Anggaran 2019 mencapai Rp276.740.444.526,00 atau 65,62%, dengan demikian realisasi retribusi ini tidak mencapai target sebesar Rp145.009.555.474,00 atau 34,38%.

Apabila realisasi retribusi tersebut dibandingkan dengan realisasi Retribusi Perizinan Tertentu Tahun Anggaran 2018 yang tercatat sebesar Rp301.174.165.258,00, maka realisasi retribusi di Tahun 2019 mengalami penurunan sebesar Rp24.433.720.732,00 atau 8,11%.

Lebih lanjut realisasi penerimaan Retribusi Perizinan Tertentu Tahun Anggaran 2019 disajikan lebih rinci pada tabel 5.7 berikut.

Tabel 5.7

Realisasi Penerimaan Retribusi Perizinan Tertentu

Tahun Anggaran 2019

(dalam rupiah)

No	Jenis Pendapatan	Tahun Anggaran 2019		%	Realisasi 2018
		Target	Realisasi		
1	2	3	4	5 (4:3)	6
1	Retribusi Izin Trayek	1.750.000.000	610.100.000	34,86	667.025.000
2	Retribusi Izin Mendirikan Bangunan	352.500.000.000	191.294.320.926	54,27	227.605.405.163
3	Retribusi Perpanjangan Izin Memperkerjakan Tenaga Kerja Asing	65.500.000.000	83.046.023.600	126,79	70.714.235.095
4	Retribusi Izin Tempat Penjualan Minuman Beralkohol	2.000.000.000	1.790.000.000	89,50	2.187.500.000
	Jumlah	**421.750.000.000**	**276.740.444.526**	**65,62**	**301.174.165.258**

Penjelasan lebih lanjut realisasi penerimaan Retribusi Perizinan Tertentu Tahun Anggaran 2019 antara lain:

a. Retribusi Izin Trayek

Retribusi Izin Trayek merupakan retribusi atas pelayanan perhubungan yang diukur berdasarkan jenis kendaraan, jumlah kendaraan, dan jangka waktu. Retribusi ini dikelola oleh Dinas Perhubungan.

Retribusi Izin Trayek Tahun Anggaran 2019 ditargetkan sebesar Rp1.750.000.000,00 dalam anggaran perubahan. Realisasi sampai dengan akhir Tahun Anggaran 2019 sebesar Rp610.100.000,00 atau 34,86%, dengan demikian realisasi izin trayek tidak mencapai target sebesar Rp1.139.900.000,00 atau 65,14%.

Apabila realisasi retribusi tersebut dibandingkan dengan realisasi Retribusi Izin Trayek Tahun Anggaran 2018 yang tercatat sebesar Rp667.025.000,00, terlihat mengalami penurunan di tahun 2019 sebesar Rp56.925.000,00 atau 8,53%.

Hambatan tidak tercapainya target pendapatan dari Retribusi Izin Trayek antara lain pada Izin Trayek Mobil Besar karena Izin Trayek Transjakarta beralih ke Badan Pengelola Transportasi Jabodetabek (BPTJ), Pada Izin Trayek Mobil Sedang realisasi tidak tercapai karena banyaknya angkutan yang tidak lulus uji emisi untuk beroperasi dijalan, sedangkan Pada Izin Trayek Mobil Bus Kecil karena terdapat penghapusan sejumlah rute yang bersinggungan dengan Trayek Jak Lingko.

b. Retribusi Izin Mendirikan Bangunan (IMB)

Retribusi Izin Mendirikan Bangunan merupakan retribusi atas pelayanan penataan dan pengawasan bangunan yang diukur berdasarkan kelompok bangunan, jenis bangunan, luas bangunan, jumlah lantai, luas perkerasan, panjang pagar dan

jumlah saluran penghantar atau unit dari bangunan-bangunan dengan memperhatikan biaya pemeriksaan, biaya penelitian teknis dan administrasi, biaya pengawasan dan pengendalian. Pengelolaan retribusi ini dilakukan oleh Dinas Penanaman Modal dan Pelayanan Terpadu Satu Pintu.

Retribusi Izin Mendirikan Bangunan Tahun Anggaran 2019 ditargetkan sebesar Rp352.500.000.000,00. Realisasi sampai dengan akhir Tahun Anggaran 2019 mencapai Rp191.294.320.926,00 atau 54,27%, dengan demikian realisasi penerimaan retribusi ini tidak mencapai target sebesar Rp161.205.679.074,00 atau 45,73%.

Apabila realisasi retribusi tersebut dibandingkan dengan realisasi Retribusi Izin Mendirikan Bangunan Tahun Anggaran 2018 yang tercatat sebesar Rp227.605.405.163,00, maka retribusi ini di tahun 2019 mengalami penurunan sebesar Rp36.311.084.237,00 atau 15,95%.

c. Retribusi Perpanjangan Izin Memperkerjakan Tenaga Kerja Asing

Retribusi Perpanjangan Izin Memperkerjakan Tenaga Kerja Asing pada Tahun Anggaran 2019 ditargetkan sebesar Rp65.500.000.000,00.

Realisasi sampai dengan akhir Tahun Anggaran 2019 mencapai Rp83.046.023.600,00 atau 126,79%, dengan demikian realisasi penerimaan retribusi ini melampaui target sebesar Rp17.546.023.600,00 atau 26,79%.

Apabila realisasi retribusi tersebut dibandingkan dengan realisasi Retribusi Perpanjangan Izin Memperkerjakan Tenaga Kerja Asing Tahun 2018 yang tercatat sebesar Rp70.714.235.095,00, retribusi ini di tahun 2019 mengalami kenaikan sebesar Rp12.331.788.505,00 atau 17,44%.

d. Retribusi Izin Tempat Penjualan Minuman Beralkohol

Retribusi Izin Tempat Penjualan Minuman Beralkohol pada Tahun Anggaran 2019 ditargetkan sebesar Rp2.000.000.000,00.

Realisasi sampai dengan akhir Tahun Anggaran 2019 mencapai Rp1.790.000.000,00 atau 89,50%, dengan demikian realisasi penerimaan retribusi ini tidak mencapai target sebesar Rp210.000.000,00 atau 10,50%.

Apabila realisasi retribusi tersebut dibandingkan dengan realisasi Retribusi Izin Tempat Penjualan Minuman Beralkohol Tahun 2018 yang tercatat sebesar Rp2.187.500.000,00, realisasi retribusi ini di tahun 2019 mengalami penurunan sebesar Rp397.500.000,00 atau 18,17%.

5.1.1.1.3 Hasil Pengelolaan Kekayaan Daerah yang Dipisahkan

Target Hasil Pengelolaan Kekayaan Daerah yang Dipisahkan Tahun Anggaran 2019, ditetapkan sebesar Rp618.380.216.460,00.

Realisasi sampai dengan akhir Tahun Anggaran 2019 sebesar Rp619.456.466.460,00 atau 100,17%, dengan demikian realisasi penerimaan tersebut melebihi target sebesar Rp1.076.250.000,00 atau 0,17%.

Apabila realisasi Hasil Pengelolaan Kekayaan Daerah yang Dipisahkan Tahun Anggaran 2019 dibandingkan dengan realisasi Tahun Anggaran 2018 yang jumlahnya tercatat sebesar Rp592.956.276.353,00, terjadi kenaikan sebesar Rp26.500.190.107,00 atau 4,47%.

Rekapitulasi penerimaan Hasil Pengelolaan Kekayaan Daerah Yang Dipisahkan Tahun Anggaran 2019 dan 2018 disajikan pada tabel 5.8.

Tabel 5.8

Realisasi Hasil Pengelolaan Kekayaan Daerah yang Dipisahkan

Tahun Anggaran 2019 dan 2018

(dalam rupiah)

No	Uraian	Tahun Anggaran 2019		%	Realisasi 2018
		Target	Realisasi		
1	2	3	4	5 (4:3)	6
1	Bagian Laba Perusahaan Milik Daerah	116.911.655.083	116.911.655.083	100,00	103.103.721.171
2	Penyertaan Modal Daerah Kepada Pihak Ketiga	501.468.561.377	502.544.811.377	100,21	489.852.555.182
Jumlah		**618.380.216.460**	**619.456.466.460**	**100,17**	**592.956.276.353**

Penjelasan lebih lanjut mengenai realisasi penerimaan masing-masing objek dari Hasil Pengelolaan Kekayaan Daerah yang Dipisahkan adalah sebagai berikut:

1. Bagian Laba Perusahaan Milik Daerah

Bagian Laba Perusahaan Milik Daerah Tahun Anggaran 2019, ditargetkan sebesar Rp116.911.655.083,00. Realisasi sampai dengan akhir Tahun Anggaran 2019 sebesar Rp116.911.655.083,00 atau 100,00%.

Apabila Realisasi Bagian Laba Perusahaan Milik Daerah Tahun Anggaran 2019 dibandingkan dengan realisasi Bagian Laba Perusahaan Milik Daerah tahun 2018 yang jumlahnya sebesar Rp103.103.721.171,00 maka di tahun 2019 terjadi kenaikan sebesar Rp13.807.933.912,00 atau 13,39%.

Realisasi Bagian Laba Perusahaan Milik Daerah Tahun Anggaran 2019 dan 2018 disajikan pada tabel 5.9.

Tabel 5.9

Realisasi Penerimaan Bagian Laba Perusahaan Milik Daerah

Tahun Anggaran 2019 dan 2018

(dalam rupiah)

No	Uraian	Tahun Anggaran 2019		%	Realisasi 2018
		Target	Realisasi		
1	2	3	4	5 (4:3)	6
1	PD Dharma Jaya	5.817.605.564	5.817.605.564	100,00	2.251.994.563
2	PD Pasar Jaya	39.493.312.388	39.493.312.388	100,00	37.407.235.608
3	PD Pembangunan Sarana Jaya	54.507.537.393	54.507.537.393	100,00	47.774.672.040
4	PD PAL Jaya	17.093.199.738	17.093.199.738	100,00	15.669.818.960
Jumlah		**116.911.655.083**	**116.911.655.083**	**100,00**	**103.103.721.171**

2. Pendapatan dari Penyertaan Modal Daerah Kepada Pihak Ketiga (PT Patungan)

Pendapatan dari Penyertaan Modal Daerah kepada Pihak Ketiga (PT Patungan) Tahun Anggaran 2019 ditargetkan sebesar Rp501.468.561.377,00. Realisasi sampai dengan akhir Tahun Anggaran 2019 Rp502.544.811.377,00 atau 100,21%, dengan demikian pendapatan dari penyertaan modal melebihi target sebesar Rp1.076.250.000,00 atau 0,21%.

Apabila Realisasi Pendapatan dari Penyertaan Modal Daerah kepada pihak ketiga Tahun Anggaran 2019 dibandingkan dengan realisasi Pendapatan dari Penyertaan Modal Daerah kepada pihak ketiga tahun 2018 yang jumlahnya tercatat sebesar Rp489.852.555.182,00, maka di tahun 2019 terjadi kenaikan sebesar Rp12.692.256.195,00 atau 2,59%.

Rincian lebih lanjut realisasi Pendapatan dari Penyertaan Modal Daerah Kepada Pihak Ketiga (PT Patungan) Tahun Anggaran 2019 dan 2018 disajikan pada tabel 5.10.

Tabel 5.10

Realisasi Pendapatan dari Penyertaan Modal Daerah

Kepada Pihak Ketiga (PT Patungan)

Tahun Anggaran 2019 dan 2018

(dalam rupiah)

No.	Uraian	Tahun Anggaran 2019		%	Realisasi 2018
		Target	Realisasi		
1	2	3	4	5 (4:3)	6
1	PT Pembangunan Jaya	32.000.000.000	32.000.000.000	100,00	30.400.000.000
2	PT Food Station Cipinang	7.103.769.498	7.103.769.498	100,00	5.032.786.787
3	PT J.I.E.P	17.434.236.063	17.434.236.063	100,00	12.884.249.518
4	PT Delta Jakarta, Tbk	100.475.934.600	100.475.934.600	100,00	54.652.182.000
5	PT Pembangunan Jaya Ancol, Tbk	61.055.999.947	61.055.999.947	100,00	59.903.999.948
6	PT Kawasan Berikat Nusantara	8.043.424.687	8.043.424.687	100,00	10.947.297.020
7	PT Cemani Toka	335.972.000	335.972.000	100,00	1.821.164.800
8	PT Asuransi Bangun Askrida	4.929.581.113	4.929.581.113	100,00	4.193.318.807
9	PT Jakarta Propertindo	-	-	-	95.149.754.635
10	PT Bank DKI Jakarta	240.044.223.176	240.044.223.176	100,00	213.605.061.635
11	PT Jakarta International Expo	525.000.000	1.601.250.000	305,00	-
12	PT Transportasi Jakarta	26.205.420.293	26.205.420.293	100,00	-
13	PT Penjamin Kredit Daerah Jakarta	3.315.000.000	3.315.000.000	100,00	1.262.740.032
Jumlah		**501.468.561.377**	**502.544.811.377**	**100,21**	**489.852.555.182**

5.1.1.1.4 Lain-lain Pendapatan Asli Daerah (PAD)

Kelompok penerimaan Lain-lain PAD merupakan komponen Pendapatan Asli Daerah selain Pajak Daerah, Retribusi Daerah, dan Hasil Pengelolaan Kekayaan Daerah Yang Dipisahkan.

Lain-Lain PAD Tahun Anggaran 2019 ditargetkan sebesar Rp4.976.570.675.006,00. Realisasi sampai dengan akhir Tahun Anggaran 2019 mencapai Rp4.202.437.000.786,00 atau 84,44%, dengan demikian realisasi penerimaan Lain-Lain PAD tidak mencapai target sebesar Rp774.133.674.220,00 atau 15,56%.

Apabila realisasi tersebut dibandingkan dengan realisasi Lain-Lain PAD Tahun Anggaran 2018 yang tercatat sebesar Rp4.616.712.395.152,00 maka di tahun 2019 mengalami penurunan sebesar Rp414.275.394.366,00 atau 8,97%.

Realisasi penerimaan Lain-lain Pendapatan Asli Daerah (PAD) Tahun Anggaran 2019 disajikan pada tabel 5.11.

Tabel 5.11
Realisasi Penerimaan Lain-lain Pendapatan Asli Daerah (PAD)
Tahun Anggaran 2019

(dalam rupiah)

No	Uraian	Tahun Anggaran 2019		%	Realisasi 2018
		Target	Realisasi		
1	2	3	4	5 (4:3)	6
1	Hasil Penjualan Aset Daerah Yang Tidak Dipisahkan	197.546.946.585	47.713.564.685	24,15	25.299.005.844
2	Hasil Penerimaan Pihak Ketiga	-	-	-	349.854.873.045
3	Hasil Sewa Aset Daerah	45.010.000.000	56.296.169.833	125,07	51.257.146.349
4	Hasil Lelang Titik Reklame	25.000.000.000	-	-	-
5	Klaim Asuransi Aset	1.000.000.000	104.630.206	10,46	50.000.000
6	Jasa Giro	160.000.000.000	101.758.133.448	63,60	169.225.058.708
7	Pendapatan Bunga Deposito	700.000.000.000	523.372.059.778	74,77	809.935.247.644
8	Tuntutan Ganti Rugi (TGR)	107.700.000.000	22.334.127.717	20,74	41.233.324.292
9	Pendapatan Hasil Eksekusi atas Jaminan	18.300.000.000	8.090.426.477	44,21	1.652.059.248
10	Pendapatan dari Angsuran/Cicilan Penjualan	5.570.000.000	4.710.906.324	84,58	4.869.882.433
11	Pendapatan dari Badan Layanan Usaha Daerah (BLUD)	2.736.487.102.412	2.781.100.494.634	101,63	2.480.030.816.969
12	Hasil Tagih Eks BPPN	-	594.337.723	-	-
13	Penerimaan Pembayaran Sarana dan Prasarana Fasilitas Rumah Susun	9.000.000.000	14.709.703.893	163,44	11.090.689.414
14	Pendapatan dari Izin Penyelenggaraan Reklame (IPR)	75.000.000.000	38.009.418.779	50,68	27.963.526.014
15	Hasil Kerjasama Aset Daerah	29.415.000.000	4.263.477.858	14,49	4.070.844.087
16	Komisi, Potongan dan Keuntungan Selisih Nilai Tukar Rupiah	13.000.000.000	11.889.695.794	91,46	11.271.572.127
17	Pendapatan Denda Atas Pelanggaran	110.000.000.000	114.099.577.001	103,73	54.904.367.739
18	Pendapatan Lain-lain	-	80.457.978.051	-	34.975.276.097
19	Pendapatan Denda atas Keterlambatan Pelaksanaan Pekerjaan	10.076.000.000	11.275.618.755	111,91	53.102.581.874
20	Pendapatan Sanksi Pajak	730.540.626.009	372.355.642.596	50,97	363.654.759.897
21	Pendapatan Denda Retribusi	2.225.000.000	8.534.215.727	383,56	19.697.324.067
22	Pendapatan Denda Lain-Lain Pendapatan Asli Daerah	700.000.000	766.821.507	109,55	102.574.039.306
Jumlah		**4.976.570.675.006**	**4.202.437.000.786**	**84,44**	**4.616.712.395.152**

Penjelasan lebih lanjut realisasi Penerimaan Lain-lain PAD Tahun Anggaran 2019 antara lain sebagai berikut:

1. Hasil Penjualan Aset Daerah yang Tidak Dipisahkan

Realisasi penerimaan Hasil Penjualan Aset Daerah yang Tidak Dipisahkan dalam Tahun Anggaran 2019 di antaranya diperoleh dari:

a. Penjualan jalan atau sarana sebagai akibat ganti rugi pelepasan hak atas tanah jalan;
b. Penjualan inventaris/barang bekas milik Pemerintah Provinsi DKI Jakarta yang telah dihapuskan karena usia pemakaiannya bertambah seperti kendaraan bermotor, gedung dan bangunan lainnya serta inventaris kantor yang tidak terpakai;

Hasil Penjualan Aset Daerah yang Tidak Dipisahkan Tahun Anggaran 2019 ditargetkan sebesar Rp197.546.946.585,00.

Realisasi sampai dengan akhir Tahun Anggaran 2019 mencapai Rp47.713.564.685,00 atau 24,15%, dengan demikian realisasi penerimaan ini tidak mencapai target sebesar Rp149.833.381.900,00 atau 75,85%.

Apabila realisasi tersebut dibandingkan dengan realisasi Hasil Penjualan Aset Daerah yang tidak Dipisahkan Tahun Anggaran 2018 yang tercatat sebesar Rp25.299.005.844,00, Hasil Penjualan Aset Daerah yang tidak Dipisahkan di Tahun Anggaran 2019 mengalami kenaikan sebesar Rp22.414.558.841,00 atau 88,60%.

Realisasi penerimaan Hasil Penjualan Aset Daerah Yang Tidak Dipisahkan pada Tahun Anggaran 2019 disajikan pada tabel 5.12.

Tabel 5.12
Realisasi Penerimaan Hasil Penjualan
Aset Daerah yang Tidak Dipisahkan
Tahun Anggaran 2019

(dalam rupiah)

No.	Uraian	Tahun Anggaran 2019		%	Realisasi 2018
		Target	Realisasi		
1	2	3	4	5 (4:3)	6
1	Pelepasan Hak Atas Tanah	186.436.946.585	18.810.190.932	10,09	9.700.000.000
2	Penjualan Brandgang	2.960.000.000	1.350.000.000	45,61	2.076.000.000
3	Penjualan Peralatan/Perlengkapan Kantor tidak terpakai	50.000.000	2.368.204.890	4.736,41	139.955.700
4	Penjualan Mesin / Alat-alat berat tidak Terpakai	50.000.000	-	-	-
5	Penjualan Gedung dan Bangunan Lainnya	6.000.000.000	18.781.585.185	313,03	9.870.046.275
6	Penjualan Kendaraan Dinas Roda Dua	50.000.000	-	-	12.062.060
7	Penjualan Kendaraan Dinas Roda Empat	2.000.000.000	6.403.583.678	320,18	3.500.941.809
Jumlah		**197.546.946.585**	**47.713.564.685**	**24,15**	**25.299.005.844**

2. Hasil Penerimaan Pihak Ketiga

Hasil Penerimaan Pihak Ketiga Tahun Anggaran 2019 merupakan hasil penerimaan atas Rekomendasi HGB/HPL yang ditetapkan berdasarkan Keputusan Gubernur DKI Jakarta Nomor 122 Tahun 2001 tentang Tata Cara Pemberian Rekomendasi atas Permohonan Sesuatu Hak di Atas Bidang Tanah Pengelolaan, Tanah Desa dan Tanah eks Kota Praja Milik/Dikuasai Pemerintah Provinsi DKI Jakarta.

Realisasi sampai dengan akhir Tahun Anggaran 2018 yaitu sebesar Rp349.854.873.045,00 dan tidak ada realisasi atas Penerimaan Pihak Ketiga Tahun Anggaran 2019 karena terdapat perubahan klasifikasi kode rekening Hasil Penerimaan Pihak Ketiga yang terdiri dari Rekomendasi HGB/HPL dan Kompensasi rumah susun, susun sederhana/murah menjadi anak rekening dari Lain-lain Pendapatan Daerah Yang Sah - Piutang Hibah sesuai dengan Lampiran 1A Peraturan Daerah Nomor 8 Tahun

2018 tentang Anggaran Pendapatan dan Belanja Daerah tahun Anggaran 2019 dan Lampiran 1A Peraturan Gubernur Nomor 150 Tahun 2018 tentang Penjabaran Anggaran Pendapatan dan Belanja Daerah tahun Anggaran 2019. Maka penerimaan berupa Rekomendasi HGB/HPL dan Kompensasi rumah susun, susun sederhana/murah ini akan dijelaskan dalam bagian Pendapatan Hibah.

3. Hasil Sewa Aset Daerah

Hasil Sewa Aset Daerah Tahun Anggaran 2019 ditargetkan sebesar Rp45.010.000.000,00. Realisasi sampai dengan akhir Tahun Anggaran 2019 sebesar Rp56.296.169.833,00 atau 125,07%.

Realisasi penerimaan Hasil Sewa Aset Daerah Tahun Anggaran 2019 sebesar Rp56.296.169.833,00 terdiri dari:

a. Hasil Sewa Tanah sebesar Rp13.495.523.729,00 yang dikelola oleh Badan Pengelola Aset Daerah Provinsi DKI Jakarta;
b. Hasil Sewa Gedung sebesar Rp42.797.496.104,00 yang dikelola oleh Badan Pengelola Aset Daerah Provinsi DKI Jakarta;
c. Hasil Sewa Rumah sebesar Rp3.150.000,00 yang dikelola oleh Dinas Perumahan dan Gedung Pemda Provinsi DKI Jakarta.

Apabila realisasi sewa tahun 2019 dibandingkan dengan realisasi yang sama ditahun 2018 sebesar Rp51.257.146.349,00. Realisasi di tahun 2019 mengalami kenaikan sebesar Rp5.039.023.484,00 atau 9,83%.

4. Hasil Lelang Titik Reklame

Hasil Lelang Titik Reklame Tahun Anggaran 2019 ditargetkan sebesar Rp25.000.000.000,00 dan sampai dengan akhir Tahun Anggaran 2019 tidak terdapat realisasi. Hal ini disebabkan karena belum adanya kegiatan lelang, mengingat kebijakan

penyelenggaraan reklame di Provinsi DKI Jakarta sedang dilakukan revisi terutama dalam hal pembatasan ukuran luas bidang reklame dan pengurangan jumlah lokasi penyelenggaraan reklame.

5. Klaim Asuransi Aset

Klaim Asuransi Aset merupakan pendapatan yang diterima atas aset Pemerintah Provinsi DKI Jakarta yang mengalami kerusakan dan klaimnya ditanggung oleh perusahaan asuransi.

Tahun Anggaran 2019 ditargetkan sebesar Rp1.000.000.000,00. Realisasi sampai dengan 31 Desember 2019 sebesar Rp104.630.206,00 atau 10,46%.

Apabila realisasi Klaim Asuransi Aset tahun 2019 dibandingkan dengan realisasi yang sama ditahun 2018 sebesar Rp50.000.000,00. Realisasi di tahun 2018 mengalami kenaikan sebesar Rp54.630.206,00 atau 109,26%.

6. Jasa Giro

Jasa Giro Tahun Anggaran 2019 ditargetkan sebesar Rp160.000.000.000,00. Realisasi sampai dengan akhir Tahun Anggaran 2019 mencapai Rp101.758.133.448,00 atau 63,60%, dengan demikian realisasi Jasa Giro tidak mencapai target sebesar Rp58.241.866.552,00 atau 36,40%.

Realisasi penerimaan Jasa Giro Tahun Anggaran 2019 sebesar Rp101.758.133.448,00 terdiri dari:

1) Jasa Giro Kas Daerah sebesar Rp99.771.969.331,00;
2) Jasa Giro Pemegang Kas pada rekening SKPD sebesar Rp1.986.164.117,00.

Apabila realisasi Jasa Giro tahun 2019 dibandingkan dengan realisasi tahun 2018 yang tercatat sebesar Rp169.225.058.708,00, maka realisasi di tahun 2019 mengalami penurunan sebesar Rp67.466.925.260,00 atau 39,87%.

7. Pendapatan Bunga Deposito

Pendapatan Bunga Deposito Tahun Anggaran 2019 ditargetkan Rp700.000.000.000,00. Realisasi sampai dengan akhir Tahun Anggaran 2019 mencapai Rp523.372.059.778,00 atau 74,77%, dengan demikian realisasi Pendapatan Bunga Deposito tidak mencapai target sebesar Rp176.627.940.222,00 atau 25,23%. Pendapatan bunga tersebut merupakan penerimaan bunga deposito milik Pemerintah Provinsi DKI Jakarta.

Apabila realisasi Pendapatan Bunga Deposito tahun 2019 dibandingkan dengan realisasi tahun 2018 yang tercatat sebesar Rp809.935.247.644,00, maka realisasi di tahun 2019 mengalami penurunan sebesar Rp286.563.187.866,00 atau 35,38%.

Berdasarkan PP Nomor 58 tahun 2005 dan Peraturan Menteri Dalam Negeri Nomor 13 tahun 2006, bahwa penghasilan yang diperoleh dari Investasi atas Dana Cadangan Daerah secara otomatis akan digunakan untuk menambah Pokok Dana Cadangan Daerah. Penghasilan yang diperoleh dari investasi di atas DCD dan penambahan Pokok DCD dicatat melalui mekanisme APBD.

Penerimaan bunga deposito yang diperoleh dari Dana Cadangan Daerah Periode Januari 2019 sampai dengan Desember 2019 sebesar Rp95.110.472.253,00 tersebut dicatat sebagai penerimaan Lain-lain PAD dan dicatat sebagai Pengeluaran Pembiayaan pada Akun Pembentukan Dana Cadangan Daerah (menambah Pokok Dana Cadangan Daerah).

8. Tuntutan Ganti Rugi (TGR)

Tuntutan Ganti Rugi (TGR) Tahun Anggaran 2019 ditargetkan Rp107.700.000.000,00. Realisasi sampai dengan akhir Tahun Anggaran 2019 sebesar Rp22.334.127.717,00 atau 20,74%, realisasi penerimaan TGR tidak mencapai target sebesar Rp85.365.872.283,00 atau 79,26%.

Realisasi Tuntutan Ganti Rugi (TGR) tersebut diperoleh dari:

a. Pengembalian Kerugian Uang Daerah sebesar Rp2.694.704.681,00;
b. Pengembalian Kerugian Barang Daerah sebesar Rp64.136.640,00;
c. Pengembalian Kerugian Daerah Hasil Pemeriksaan Reguler sebesar Rp19.575.286.396,00 terdiri atas:
    1) Kerugian Daerah Hasil Pemeriksaan Reguler Inspektorat sebesar Rp5.498.462.525,00;
    2) Kerugian Daerah Hasil Pemeriksaan Reguler Itjen Depdagri sebesar Rp3.021.031,00;
    3) Kerugian Daerah Hasil Pemeriksaan Reguler BPK sebesar Rp14.073.802.840,00.

Apabila realisasi Tuntutan Ganti Rugi (TGR) tahun 2019 dibandingkan dengan tahun 2018 yang tercatat sebesar Rp41.233.324.292,00, maka di Tahun 2019 mengalami penurunan sebesar Rp18.899.196.574,00 atau 45,83%.

9. Pendapatan Hasil Eksekusi atas Jaminan

Pendapatan Hasil Eksekusi atas Jaminan Tahun Anggaran 2019 ditargetkan Rp18.300.000.000,00. Realisasi sampai dengan akhir Tahun Anggaran 2019 sebesar Rp8.090.426.477,00 atau 44,21%, realisasi Pendapatan Hasil Eksekusi atas Jaminan tidak mencapai target sebesar Rp10.209.573.523,00 atau 55,79%.

Realisasi Pendapatan Hasil Eksekusi atas Jaminan tersebut diperoleh dari Hasil Eksekusi atas Jaminan Pelaksanaan Pekerjaan.

Pendapatan Hasil Eksekusi atas Jaminan tahun 2019 dibandingkan dengan tahun 2018 yang tercatat sebesar Rp1.652.059.248,00, maka di Tahun 2019 mengalami kenaikan sebesar Rp6.438.367.229,00 atauu 389,72%.

10. Pendapatan dari Angsuran/Cicilan Penjualan

Pendapatan dari Angsuran/Cicilan Penjualan Tahun Anggaran 2019 ditargetkan Rp5.570.000.000,00. Realisasi sampai dengan akhir Tahun Anggaran 2019 sebesar Rp4.710.906.324,00 atau 84,58%.

Realisasi Pendapatan dari Angsuran/Cicilan Penjualan sebesar Rp4.710.906.324,00 tersebut diperoleh dari:

a. Cicilan Uang Muka Rumah Susun sebesar Rp55.932.650,00 yang dikelola oleh Dinas Perumahan dan Gedung Pemda Provinsi DKI Jakarta;
b. Sewa Beli Rumah Susun sebesar Rp4.396.492.734,00 yang dikelola oleh Dinas Perumahan dan Gedung Pemda Provinsi DKI Jakarta; dan
c. Sewa Pemakaian Lantai Dasar Rumah Susun Sewa Beli sebesar Rp258.480.940,00 yang dikelola oleh Dinas Perumahan dan Gedung Pemda Provinsi DKI Jakarta.

Apabila realisasi Pendapatan dari Angsuran/Cicilan Penjualan tahun 2019 dibandingkan dengan tahun 2018 yang tercatat sebesar Rp4.869.882.433,00 maka di Tahun 2019 mengalami penurunan sebesar Rp158.976.109,00 atau 3,26% karena kesulitan pembayaran Angsuran/Cicilan Penjualan oleh penghun rumah susun.

11. Pendapatan dari Badan Layanan Umum Daerah (BLUD)

Badan Layanan Umum Daerah (BLUD) mulai diterapkan secara efektif pada tahun 2008, sebagai tindak lanjut pelaksanaan Peraturan Pemerintah Nomor 23 Tahun 2005 tentang Pengelolaan Keuangan Badan Layanan Umum terhadap instansi pemerintah. Adapun tugas dan fungsinya adalah memberikan

pelayanan kepada masyarakat dengan menerapkan pengelolaan keuangan yang fleksibel dengan menonjolkan produktivitas, efisiensi dan efektivitas dengan penerapan manajemen keuangan berbasis pada hasil kinerja (sepertilayanan kesehatan,pendidikan, pengelolaan kawasan dan lisensi). Tujuan dibentuknya BLUD ini adalah meningkatkan pelayanan kepada masyarakat dalam rangka memajukan kesejahteraan umum dan mencerdaskan kehidupan bangsa, dengan memberikan fleksibilitas dalam pengelolaan keuangan berdasarkan prinsip ekonomi dan produktivitas dan penerapan praktik bisnis yang sehat berdasarkan kewenangan yang di delegasikan oleh Pemerintah Daerah.

Pada Tahun Anggaran 2019 terdapat BLUD yang baru dibentuk dan berada dibawah koordinasi Dinas Pendidikan Provinsi DKI Jakarta yaitu BLUD SMK 36, BLUD SMK 27, dan BLUD SMK 57, dibawah Dinas Kesehatan Provinsi DKI Jakarta yaitu RSUD Kebayoran Lama dan BLUD RSUD Cipayung.

Berdasarkan Peraturan Gubernur Nomor 161 Tahun 2017 tentang Kebijakan Akuntansi Pemerintah Provinsi DKI Jakarta, Pendapatan dari Badan Layanan Umum Daerah merupakan pendapatan yang berasal dari jasa layanan, hasil kerjasama, hibah, dan lainnya yang dikelola sendiri dan tidak disetor ke Kas Daerah.

Secara periodik BLUD mengajukan pengajuan proses pengesahan pendapatan dan belanja BLUD dengan mengajukan SP3B kepada BUD. Pengajuan proses pengesahan pendapatan BLUD secara periodik tersebut dilakukan terhadap pendapatan BLUD yang secara transaksionalnya pada tahun anggaran berjalan telah terlebih dahulu diakui pendapatannya berdasarkan kas yang diterima BLUD.

Pendapatan BLUD Tahun Anggaran 2019 ditargetkan sebesar Rp2.736.487.102.412,00. Realisasi sampai dengan akhir Tahun

Anggaran 2019 sebesar Rp2.781.100.494.634,00 atau 101,63%, dengan demikian realisasi BLUD di tahun 2019 melampaui target sebesar Rp44.613.392.222,00 atau 1,63%.

Apabila realisasi BLUD tersebut dibandingkan dengan realisasi BLUD Tahun Anggaran 2018 yang tercatat sebesar Rp2.480.030.816.969,00, maka realisasi Tahun Anggaran 2019 mengalami kenaikan sebesar Rp301.069.677.665,00 atau 12,14%.

Realisasi penerimaan BLUD Provinsi DKI Jakarta Tahun Anggaran 2019 tersaji pada tabel 5.13 berikut ini.

Tabel 5.13
Realisasi Penerimaan BLUD Provinsi DKI Jakarta
Tahun Anggaran 2019

(dalam rupiah)

No	Uraian	Tahun Anggaran 2019		%	Realisasi 2018
		Target	Realisasi		
1	2	3	4	5 (4:3)	6
1	Pendapatan Jasa Layanan Umum BLUD	2.670.309.011.527	2.705.795.358.625	101,33	2.468.623.873.944
2	Pendapatan Hasil Kerjasama dengan Pihak Lain	49.654.306.280	53.447.115.678	107,64	11.406.898.025
3	Lain-lain Pendapatan BLUD Yang Sah	16.523.784.605	18.184.947.838	110,05	45.000
4	Pendapatan Hibah - BLUD	-	3.673.072.493	-	-
Jumlah		**2.736.487.102.412**	**2.781.100.494.634**	**101,63**	**2.480.030.816.969**

Selain pengesahan pendapatan BLUD Tahun Anggaran 2019 sebesar Rp2.781.100.494.634,00, terdapat Pendapatan Operasional BLUD yang belum disahkan pada Unit Pengelola Kawasan Pusat Pengembangan Usaha Mikro, Kecil dan Menengah serta Permukiman Pulogadung sebesar Rp16.881.743.513,00. Nilai tersebut merupakan pendapatan yang diterima dan telah dibelanjakan oleh Unit Pengelola Kawasan Pusat Pengembangan Usaha Mikro, Kecil dan Menengah serta Permukiman Pulogadung pada tahun 2010 sampai dengan tahun 2012. Penjelasan lebih rinci tentang Belanja

BLUD yang belum disahkan tersebut disajikan pada CaLK Belanja.

12. Hasil Tagih Eks BPPN

Hasil Tagih timbul pada tahun 2003 sebagai hibah aset kredit Eks BPPN sesuai dengan akta hibah sisa aset Nomor 68 tanggal 16 Februari 2004 dan Berita Acara RUPS Luar Biasa PT Bank DKI Nomor Akta 70 tanggal 18 Desember 2003, yang menyatakan bahwa atas hasil tagihan kredit eks BPPN akan dipergunakan untuk menambah modal PT Bank DKI Jakarta.

Hasil Tagih Eks BPPN Tahun Anggaran 2019 tidak ditargetkan namun terdapat realisasi sampai dengan akhir Tahun Anggaran 2019 sebesar Rp594.337.723,00. Tidak ada realisasi atas Hasil Tagih Eks BPPN pada Tahun Anggaran 2018.

13. Penerimaan Pembayaran Sarana dan Prasarana Fasilitas Rumah Susun

Penerimaan Pembayaran Sarana dan Prasarana Fasilitas Rumah Susun Tahun Anggaran 2019 ditargetkan Rp9.000.000.000,00. Realisasi sampai dengan akhir Tahun Anggaran 2019 sebesar Rp14.709.703.893,00 atau 163,44%.

Realisasi Penerimaan Pembayaran Sarana dan Prasarana Fasilitas Rumah Susun sebesar Rp14.709.703.893,00 tersebut diperoleh dari:

a. Pembayaran air rusun sewa sebesar Rp8.178.365.798,00 yang dikelola oleh Dinas Perumahan dan Gedung Pemda Provinsi DKI Jakarta; dan
b. Pembayaran Listrik Rusun Sewa sebesar Rp6.531.338.095,00 yang dikelola oleh Dinas Perumahan dan Gedung Pemda Provinsi DKI.

Apabila realisasi Penerimaan Pembayaran Sarana dan Prasarana Fasilitas Rumah Susun tersebut dibandingkan dengan realisasi Penerimaan Pembayaran Sarana dan Prasarana Fasilitas Rumah Susun Tahun Anggaran 2018 yang tercatat sebesar

Rp11.090.689.414,00, maka realisasi Tahun Anggaran 2019 mengalami kenaikan sebesar Rp3.619.014.479,00 atau 32,63%.

14. Pendapatan dari Izin Penyelenggaraan Reklame (IPR)

Pendapatan dari Izin Penyelenggaraan Reklame (IPR) mengalami perubahan nomenklatur yang sebelumnya merupakan Nilai Strategis Reklame Tahun Anggaran 2019 ditargetkan sebesar Rp75.000.000.000,00.

Realisasi sampai dengan akhir Tahun Anggaran 2019 sebesar Rp38.009.418.779,00 atau 50,68%, dengan demikian realisasi Pendapatan dari Izin Penyelenggaraan Reklame di tahun 2019 tidak mencapai target sebesar Rp36.990.581.221,00 atau 49,32%.

Pendapatan dari Izin Penyelenggaraan Reklame tersebut diperoleh dari Pendapatan dari Izin Penyelenggaraan Reklame di Non Aset Pemda.

Apabila realisasi Pendapatan dari Izin Penyelenggaraan Reklame tersebut dibandingkan dengan realisasi Pendapatan dari Izin Penyelenggaraan Reklame Tahun Anggaran 2018 yang tercatat sebesar Rp27.963.526.014,00, maka realisasi Tahun Anggaran 2019 mengalami kenaikan sebesar Rp10.045.892.765,00 atau 35,92%.

15. Hasil Kerjasama Aset Daerah

Pendapatan Hasil Kerjasama Aset Daerah Tahun Anggaran 2019 ditargetkan sebesar Rp29.415.000.000,00.

Realisasi sampai dengan akhir Tahun Anggaran 2019 sebesar Rp4.263.477.858,00 atau 14,49%, dengan demikian realisasi Hasil Kerjasama Aset Daerah di tahun 2019 tidak mencapai target sebesar Rp25.151.522.142,00 atau 85,51% karena masih dalam proses perencanaan evaluasi nilai kontribusi perjanjian kerja sama.

Penerimaan ini merupakan hasil kerjasama Pemerintah Provinsi DKI Jakarta dengan pihak ketiga dalam bentuk Bangun Guna Serah (BOT) dan Bangun Serah Guna (BTO).

Apabila realisasi Hasil Kerjasama Aset Daerah tersebut dibandingkan dengan realisasi Hasil Kerjasama Aset Daerah Tahun Anggaran 2018 yang tercatat sebesar Rp4.070.844.087,00, maka realisasi Tahun Anggaran 2019 mengalami kenaikan sebesar Rp192.633.771,00 atau 4,73%.

Sumber realisasi Hasil Kerjasama Aset Daerah Provinsi DKI Jakarta Tahun Anggaran 2019, sebagaimana pada tabel 5.14.

Tabel 5.14

Realisasi Pendapatan Hasil Kerjasama Aset Daerah (BOT/BTO)

Tahun Anggaran 2019

(dalam rupiah)

No	U r a i a n	Tahun Anggaran 2019		%	Realisasi 2018
		Target	Realisasi		
1	2	3	4	5 (4:3)	6
1	PT Langgeng Ayom Lestari	600.000.000	321.000.000	53,50	321.000.000
2	PT Duta Pertiwi	5.000.000.000	290.400.000	5,81	290.400.000
3	PT Kempas Indah Indonesia	250.000.000	-	-	-
4	PT Bakrie Investindo	5.000.000.000	180.000.000	3,60	180.000.000
5	PT Dharma Alumas Sakti	5.000.000.000	-	-	219.817.226
6	PT Jaya Real Propertindo	3.000.000.000	177.000.000	5,90	165.000.000
7	PT Duta Masa Nusa	600.000.000	-	-	-
8	PT Perwita Margasakti	500.000.000	82.000.000	16,40	82.000.000
9	PT Wahana Cipta Sejahtera	-	-	-	155.000.000
10	PT Pesona Marga Mandiri	400.000.000	326.095.000	81,52	326.095.000
11	PT Metropolitan Kencana Tbk.	7.000.000.000	937.000.000	13,39	893.000.000
12	PT Gama Investa Lestari	75.000.000	60.000.000	80,00	60.000.000
13	PT Fajar Setia Mandiri	350.000.000	100.000.000	28,57	270.000.000
14	Yayasan Patmos	150.000.000	117.897.385	78,60	107.179.441
15	Yayasan Katholik Mardi Luhur	40.000.000	94.352.500	235,88	-
16	Yayasan Tiara Kasih	30.000.000	45.000.000	150,00	-

No	U r a i a n	Tahun Anggaran 2019		%	Realisasi 2018
		Target	Realisasi		
1	2	3	4	5 (4:3)	6
17	Yayasan Tunas Muda	100.000.000	86.249.295	86,25	81.367.259
18	Yayasan Pelatihan E dan P	120.000.000	113.924.950	94,94	103.568.136
19	Yayasan Pendidikan Bukit Sion	200.000.000	177.558.728	88,78	161.417.025
20	PT Grand Indonesia	1.000.000.000	1.155.000.000	115,50	655.000.000
Jumlah		**29.415.000.000**	**4.263.477.858**	**14,49**	**4.070.844.087**

16. Komisi, Potongan dan Keuntungan Selisih Nilai Tukar Rupiah

Komisi, Potongan dan Keuntungan Selisih Nilai Tukar Rupiah Tahun Anggaran 2019 dianggarkan sebesar Rp13.000.000.000,00.

Realisasi sampai dengan akhir Tahun Anggaran 2019 sebesar Rp11.889.695.794,00 atau 91,46%, dengan demikian realisasi Komisi, Potongan dan Keuntungan Selisih Nilai Tukar Rupiah di tahun 2019 tidak mencapai target sebesar Rp1.110.304.206,00 atau 8,54%.

Komisi, Potongan dan Keuntungan Selisih Nilai Tukar Rupiah merupakan Penerimaan Komisi atas Sumbangan Jaminan Keselamatan di luar kerja (Premi) merupakan pendapatan Bagi Hasil Premi Asuransi antara Dinas Tenaga Kerja dan Transmigrasi dengan PT Bumiputeramuda 1967 yang tertuang dalam perjanjian Nomor 070/PKS/BPM/VII/2012.

Apabila realisasi Komisi, Potongan dan Keuntungan Selisih Nilai Tukar Rupiah tersebut dibandingkan dengan realisasi Komisi, Potongan dan Keuntungan Selisih Nilai Tukar Rupiah Tahun Anggaran 2018 yang tercatat sebesar Rp11.271.572.127,00, maka realisasi Tahun Anggaran 2019 mengalami kenaikan sebesar Rp618.123.667,00 atau 5,48%.

17. Pendapatan Denda Atas Pelanggaran

Pendapatan Denda Atas Pelanggaran Tahun Anggaran 2019 ditargetkan Rp110.000.000.000,00. Realisasi sampai dengan akhir Tahun Anggaran 2019 sebesar Rp114.099.577.001,00 atau 103,73%, dengan demikian realisasi Pendapatan Denda Atas Pelanggaran Tahun Anggaran 2019 melampaui target sebesar Rp4.099.577.001,00 atau 3,73%.

Pendapatan Denda Atas Pelanggaran tersebut diperoleh dari:

a. Pelanggaran Ketertiban sebesar Rp118.600.000,00;
b. Pelanggaran atas Izin Mendirikan Bangunan sebesar Rp113.965.617.001,00; dan
c. Pelanggaran atas Penggunaan Alat Meter Air sebesar Rp15.360.000,00.

Apabila realisasi Pendapatan Denda Atas Pelanggaran tersebut dibandingkan dengan realisasi Pendapatan Denda Atas Pelanggaran Tahun Anggaran 2018 yang tercatat sebesar Rp54.904.367.739,00, maka realisasi Tahun Anggaran 2019 mengalami kenaikan sebesar Rp59.195.209.262,00 atau 107,82%.

Kenaikan realisasi Pendapatan Denda Atas Pelanggaran dikarenakan adanya kenaikan Pendapatan Denda Pelanggaran atas Izin Mendirikan Bangunan karena adanya optimalisasi sinergisitas pengawasan dengan instansi terkait.

18. Pendapatan Lain-Lain

Pendapatan Lain-Lain Tahun Anggaran 2019 tidak ditargetkan namun terdapat realisasi sebesar Rp80.457.978.051,00. Penerimaan ini merupakan penerimaan daerah yang tidak terdapat dalam kode rekening yang telah ditetapkan dalam Peraturan Gubernur Nomor 213 Tahun 2012 tentang Perubahan atas Peraturan Gubernur Nomor 32 Tahun 2008 tentang Daftar Susunan Rekening Anggaran Pendapatan Belanja Daerah yang di antaranya berasal dari pengembalian belanja lewat tahun.

Apabila realisasi Pendapatan Lain-Lain tersebut dibandingkan dengan realisasi Pendapatan Lain-Lain Tahun Anggaran 2018 yang tercatat sebesar Rp34.975.276.097,00, maka realisasi Tahun Anggaran 2019 mengalami kenaikan sebesar Rp45.482.701.954,00 atau 130,04%.

19. Pendapatan Denda atas Keterlambatan Pelaksanaan Pekerjaan

Pendapatan Denda atas Keterlambatan Pelaksanaan Pekerjaan Tahun Anggaran 2019 ditargetkan Rp10.076.000.000,00.

Realisasi sampai dengan akhir Tahun Anggaran 2019 sebesar Rp11.275.618.755,00 atau 111,91%, dengan demikian realisasi Pendapatan Denda atas Keterlambatan Pelaksanaan Pekerjaan melebihi target sebesar Rp1.199.618.755,00 atau 11,91%.

Apabila realisasi Pendapatan Denda atas Keterlambatan Pelaksanaan Pekerjaan tahun 2019 dibandingkan dengan realisasi tahun 2018 yang tercatat sebesar Rp53.102.581.874,00, maka realisasi di tahun 2019 mengalami penurunan sebesar Rp41.826.963.119,00 atau 78,77%.

Sumber Realisasi Pendapatan Denda atas Keterlambatan Pelaksanaan Pekerjaan Provinsi DKI Jakarta Tahun Anggaran 2019, sebagaimana pada tabel 5.15.

Tabel 5.15

Realisasi Pendapatan Denda atas Keterlambatan Pelaksanaan Pekerjaan Tahun Anggaran 2019

(dalam rupiah)

No	Uraian	Tahun Anggaran 2019		%	Realisasi 2018
		Target	Realisasi		
1	2	3	4	5 (4:3)	6
1	Bidang Pendidikan	50.000.000	66.358.987	132,72	515.358.117
2	Bidang Kesehatan	10.000.000	513.158.078	5.131,58	10.947.710.265
3	Bidang Pekerjaan Umum	10.000.000.000	8.318.189.219	83,18	40.159.824.995
4	Bidang Perumahan Rakyat	-	-	-	363.169.052
5	Bidang Penataan Ruang	15.000.000	212.939.255	1.419,60	355.816.755

No	Uraian	Tahun Anggaran 2019		%	Realisasi 2018
		Target	Realisasi		
1	2	3	4	5 (4:3)	6
6	Bidang Perencanaan Pembangunan	1.000.000	2.150.400.716	215.040,07	34.543.867
7	Bidang Perhubungan	-	-	-	433.064.076
8	Bidang Lingkungan Hidup	-	-	-	284.042.624
9	Bidang Pertanahan	-	14.572.500	-	9.052.123
JUMLAH		**10.076.000.000**	**11.275.618.755**	**111,91**	**53.102.581.874**

20. Pendapatan Sanksi Pajak

Pendapatan Sanksi Pajak Tahun Anggaran 2019 ditargetkan sebesar Rp730.540.626.009,00.

Realisasi sampai dengan akhir Tahun Anggaran 2019 mencapai Rp372.355.642.596,00 atau 50,97%, dengan demikian realisasi penerimaannya tidak mencapai target sebesar Rp358.184.983.413,00 atau 49,03%.

Apabila realisasi tersebut dibandingkan dengan realisasi Pendapatan Sanksi Pajak Tahun Anggaran 2018 yang tercatat sebesar Rp363.654.759.897,00, maka realisasi di Tahun Anggaran 2019 mengalami kenaikan sebesar Rp8.700.882.699,00 atau 2,39%.

Realisasi penerimaan Pendapatan Sanksi Pajak Tahun Anggaran 2019 tersebut terdiri atas:

a. Pendapatan Sanksi Pajak Kendaraan Bermotor sebesar Rp188.181.015.733,00 yang terdiri atas perolehan:
   1) Pendapatan Sanksi Bunga Pajak Kendaraan Bermotor sebesar Rp188.181.015.733,00;
   2) Pendapatan Sanksi Denda Pajak Kendaraan Bermotor tidak terdapat realisasi.
b. Pendapatan Sanksi Pajak Bea Balik Nama Kendaraan Bermotor sebesar Rp2.105.929.068,00 yang terdiri atas perolehan:

1) Pendapatan Sanksi Bunga Pajak Bea Balik Nama Kendaraan Bermotor sebesar Rp2.105.929.068,00;
2) Pendapatan Sanksi Denda Pajak Bea Balik Nama Kendaraan Bermotor tidak terdapat realisasi.

c. Pendapatan Sanksi Pajak Pajak Air Tanah sebesar Rp933.386.059,00 yang terdiri atas perolehan:
1) Pendapatan Sanksi Bunga Pajak Air Tanah sebesar Rp885.735.804,00;
2) Pendapatan Sanksi Denda Pajak Air Tanah sebesar Rp47.650.255,00.

d. Pendapatan Sanksi Pajak Hotel sebesar Rp2.910.645.347,00 yang terdiri atas perolehan:
1) Pendapatan Sanksi Bunga Pajak Hotel sebesar Rp2.734.606.806,00;
2) Pendapatan Sanksi Denda Pajak Hotel sebesar Rp137.066.667,00;
3) Pendapatan Sanksi Kenaikan Pajak Hotel sebesar Rp38.971.874,00.

e. Pendapatan Sanksi Pajak Restoran sebesar Rp13.956.844.045,00 yang terdiri atas perolehan:
1) Pendapatan Sanksi Bunga Pajak Restoran sebesar Rp12.936.610.672,00;
2) Pendapatan Sanksi Denda Pajak Restoran sebesar Rp733.945.731,00;
3) Pendapatan Sanksi Kenaikan Pajak Restoran sebesar Rp286.287.642,00.

f. Pendapatan Sanksi Pajak Hiburan sebesar Rp5.090.659.901,00 yang terdiri atas perolehan:
1) Pendapatan Sanksi Bunga Pajak Hiburan sebesar Rp4.847.195.971,00;
2) Pendapatan Sanksi Denda Pajak Hiburan sebesar Rp124.100.890,00;
3) Pendapatan Sanksi Kenaikan Pajak Hiburan sebesar Rp119.363.040,00.

g. Pendapatan Sanksi Pajak Reklame sebesar Rp48.752.600.733,00 yang terdiri atas perolehan:
   1) Pendapatan Sanksi Bunga Pajak Reklame sebesar Rp9.011.435.500,00;
   2) Pendapatan Sanksi Denda Pajak Reklame sebesar Rp39.741.165.233,00.
h. Pendapatan Sanksi Pajak Parkir sebesar Rp2.656.101.417,00 yang terdiri atas perolehan:
   1) Pendapatan Sanksi Bunga Pajak Parkir sebesar Rp2.507.513.329,00;
   2) Pendapatan Sanksi Denda Pajak Parkir sebesar Rp123.935.339;
   3) Pendapatan Sanksi Kenaikan Pajak Parkir sebesar Rp24.652.749,00;
i. Pendapatan Sanksi Pajak Bahan Bakar Kendaraan Bermotor sebesar Rp111.022.919,00 yang merupakan Pendapatan Sanksi Bunga Pajak Bahan Bakar Kendaraan Bermotor.
j. Pendapatan Sanksi Bea Perolehan Atas Hak Tanah dan Bangunan sebesar Rp10.122.393.186,00 yang terdiri atas perolehan:
   1) Pendapatan Sanksi Bunga Bea Perolehan Atas Hak Tanah dan Bangunan sebesar Rp7.162.687.360,00;
   2) Pendapatan Sanksi Denda Bea Perolehan Atas Hak Tanah dan Bangunan sebesar Rp2.959.705.826,00;
   3) Pendapatan Sanksi Kenaikan Bea Perolehan Atas Hak Tanah dan Bangunan tidak ada realisasi;
k. Pendapatan Sanksi Pajak Bumi dan Bangunan Perdesaan dan Perkotaan sebesar Rp97.535.044.188,00 yang terdiri atas perolehan:
   1) Pendapatan Sanksi Bunga Pajak Bumi dan Bangunan Perdesaan dan Perkotaan sebesar Rp97.530.913.538,00;

2) Pendapatan Sanksi Denda Pajak Bumi dan Bangunan Perdesaan dan Perkotaan Rp4.130.650,00.

21. Pendapatan Denda Retribusi

Pendapatan Denda Retribusi Tahun Anggaran 2019 ditargetkan sebesar Rp2.225.000.000,00. Realisasi sampai dengan akhir Tahun Anggaran 2019 mencapai Rp8.534.215.727,00 atau 383,56%, dengan demikian realisasi Tahun Anggaran 2019 melebihi target sebesar Rp6.309.215.727,00.

Realisasi penerimaan Pendapatan Denda Retribusi Tahun Anggaran 2019 tersebut terdiri atas perolehan:

a. Pendapatan Denda Retribusi Jasa Umum sebesar Rp417.318.810,00;
b. Pendapatan Denda Retribusi Jasa Usaha sebesar Rp3.541.714.742,00;
c. Pendapatan Denda Retribusi Perizinan Tertentu sebesar Rp4.575.182.175,00.

Pendapatan Denda Retribusi Tahun Anggaran 2019 dibandingkan dengan realisasi Pendapatan Denda Retribusi Tahun Anggaran 2018 yang tercatat sebesar Rp19.697.324.067,00, maka realisasi di Tahun Anggaran 2019 mengalami penurunan sebesar Rp11.163.108.340,00 atau 57,24%.

22. Pendapatan Denda Lain-Lain Pendapatan Asli Daerah

Pendapatan Denda Lain – Lain Pendapatan Asli Daerah Tahun Anggaran 2019 ditargetkan sebesar Rp700.000.000,00. Realisasi sampai dengan akhir Tahun Anggaran 2019 mencapai Rp766.821.507,00 atau 109,55%, dengan demikian realisasi Tahun Anggaran 2019 melebihi target sebesar Rp66.821.507,00 atau 9,55%.

Realisasi penerimaan Pendapatan Denda Lain – Lain Pendapatan Asli Daerah Tahun Anggaran 2019 tersebut terdiri atas:

a. Denda Keterlambatan Hasil Sewa Aset Daerah sebesar Rp157.615.588,00 yang terdiri atas perolehan:
   1) Denda Keterlambatan Sewa Tanah sebesar Rp72.511.556,00;
   2) Denda Keterlambatan Sewa Gedung sebesar Rp85.104.032,00.
b. Denda Keterlambatan Hasil Kerja Sama Aset Daerah sebesar Rp306.072.460,00 yang terdiri atas perolehan:
   1) Denda Keterlambatan Pembangunan sebesar Rp267.377.460,00;
   2) Denda Keterlambatan Pembayaran Kontribusi sebesar Rp38.695.000,00;
c. Denda Keterlambatan Rusun Sewa Beli sebesar Rp303.133.459,00.

Jika Pendapatan Denda Lain – Lain Pendapatan Asli Daerah Tahun Anggaran 2019 dibandingkan dengan realisasi Pendapatan Denda Lain–Lain Pendapatan Asli Daerah Tahun Anggaran 2018 yang tercatat sebesar Rp102.574.039.306,00, maka realisasi di Tahun Anggaran 2019 mengalami penurunan sebesar Rp101.807.217.799,00 atau 99,25%.

5.1.1.2 Pendapatan Transfer

Pendapatan Peraturan Pemerintah Nomor 71 tahun 2010 tentang Standar Akuntansi Pemerintahan, pendapatan transfer adalah penerimaan dari Pemerintah Pusat kepada Pemerintah Daerah dalam bentuk Dana Perimbangan, yaitu penerimaan dari bagian daerah yang bersumber dari Anggaran Pendapatan dan Belanja Negara (APBN) yang dialokasikan kepada daerah untuk mendanai kebutuhan daerah dalam rangka pelaksanaan desentralisasi, yang bertujuan untuk menciptakan keseimbangan keuangan antara Pemerintah Pusat dan Pemerintahan Daerah. Sebagaimana diatur dalam Pasal 10 Undang-Undang Nomor 33 Tahun 2004 tentang Perimbangan Keuangan antara Pemerintah Pusat dan Pemerintahan Daerah maka

Dana Perimbangan terdiri dari, Dana Bagi Hasil, Dana Alokasi Umum (DAU) dan Dana Alokasi Khusus (DAK).

Pendapatan Transfer Tahun Anggaran 2019 ditargetkan sebesar Rp21.366.242.484.015,00. Realisasi sampai dengan akhir Tahun Anggaran 2019 mencapai Rp14.551.571.351.179,00 atau 68,11%.

Realisasi Pendapatan Transfer Tahun Anggaran 2019 dan 2018 disajikan pada tabel 5.16.

Tabel 5.16
Rekapitulasi Realisasi Pendapatan Transfer
Tahun Anggaran 2019 dan 2018

(dalam rupiah)

No.	Uraian	Tahun Anggaran 2019		%	Realisasi 2018
		Target	Realisasi		
1	2	3	4	5 (4:3)	6
1	**Transfer Pemerintah Pusat - Dana Perimbangan**	**21.309.064.176.015**	**14.494.393.043.179**	**68,02**	**17.855.177.072.924**
1.1	**Bagi Hasil Pajak**	**18.019.903.810.075**	**11.585.304.508.454**	**64,29**	**15.026.197.590.222**
a	Bagi Hasil dari Pajak Bumi dan Bangunan	55.238.312.000	58.284.222.379	105,51	64.657.549.974
b	Bagi Hasil dari Pajak Penghasilan (PPh pasal 25 dan pasal 29 Wajib Pajak Orang Pribadi Dalam Negeri dan PPh pasal 21)	17.964.665.498.075	11.527.020.286.075	64,16	14.961.540.040.248
1.2	**Bagi Hasil Bukan Pajak/Sumber Daya Alam**	**132.856.728.940**	**113.085.037.731**	**85,12**	**183.375.491.488**
a	Bagi Hasil dari Iuran Hak Pengusahaan Hutan	22.048.169	22.048.169	100,00	-
b	Bagi Hasil dari Provisi Sumber Daya Hutan	69.142	69.142	100,00	-
c	Bagi Hasil dari Dana Reboisasi	73.279	73.279	100,00	-
d	Bagi Hasil dari Pungutan Hasil Perikanan	1.082.729.107	689.332.307	63,67	701.234.520
e	Bagi Hasil dari Pertambangan Minyak Bumi	82.367.336.148	81.825.247.633	99,34	130.238.555.574
f	Bagi Hasil dari Pertambangan Gas Bumi	49.384.473.095	30.548.267.201	61,86	52.435.701.394
1.3	**Dana Alokasi Khusus**	**3.156.303.637.000**	2.796.003.496.994	88,58	**2.645.603.991.214**
2	**Transfer Pemerintah Pusat - Lainnya**	**57.178.308.000**	**57.178.308.000**	**100,00**	**-**
1 & 2	**Transfer Pemerintah Pusat**	**21.366.242.484.015**	**14.551.571.351.179**	**68,11**	**17.855.177.072.924**

Penjelasan lebih lanjut realisasi penerimaan bagian daerah dari Pendapatan Transfer Tahun 2019 sebagai berikut:

5.1.1.2.1 Transfer Pemerintah Pusat – Dana Perimbangan

1. Bagi Hasil Pajak

Bagi Hasil Pajak Tahun Anggaran 2019 ditargetkan sebesar Rp18.019.903.810.075,00. Realisasi sampai dengan akhir Tahun Anggaran 2019 mencapai Rp11.585.304.508.454,00 atau 64,29%, dengan demikian tahun 2019 penerimaan Bagi Hasil Pajak tidak mencapai target sebesar Rp6.434.599.301.621,00 atau 35,71%.

Apabila realisasi tersebut dibandingkan dengan realisasi Bagi Hasil Pajak tahun 2018 yang tercatat Rp15.026.197.590.222,00, penerimaan Bagi Hasil Pajak tahun 2019 turun sebesar Rp3.440.893.081.768,00 atau 22,90%.

Realisasi penerimaan Bagi Hasil Pajak diperoleh dari:

a. Pajak Bumi dan Bangunan

Bagi Hasil Pajak Bumi dan Bangunan Tahun Anggaran 2019 ditargetkan sebesar Rp55.238.312.000,00. Realisasi sampai dengan akhir Tahun Anggaran 2018 mencapai sebesar Rp58.284.222.379,00 atau 105,51% dengan rincian sebagai berikut:

1) Dana Bagi Hasil PBB Migas Bagian Daerah sebesar Rp52.924.595.031,00;
2) Dana Bagi Hasil Biaya Pemungutan PBB Migas Bagian Daerah sebesar Rp1.780.697.793,00; dan
3) Dana Bagi Hasil Pajak Bumi dan Bangunan (PBB) Bagian Pemerintah Pusat yang dibagikan ke daerah sebesar Rp3.578.929.555,00.

Dengan demikian realisasi Bagi Hasil Pajak Bumi dan Bangunan sektor Minyak Bumi dan Gas Bumi melebihi target sebesar Rp3.045.910.379,00 atau 5,51%.

Apabila realisasi Bagi Hasil PBB tersebut dibandingkan dengan realisasi penerimaan Tahun Anggaran 2018 yang tercatat sebesar Rp64.657.549.974,00, penerimaan bagi hasil PBB tahun 2019 turun sebesar Rp6.373.327.595,00 atau 9,86%.

b. Pajak Penghasilan (PPh)

Penerimaan Bagi Hasil PPh Tahun Anggaran 2019 ditargetkan sebesar Rp17.964.665.498.075,00. Realisasi sampai dengan akhir 31 Desember 2019 tercatat sebesar Rp11.527.020.286.075,00 atau 64,16%, dengan rincian sebagai berikut:

1) Realisasi Dana Bagi Hasil PPh Pasal 25 dan Pasal 29 sebesar Rp389.623.585.065,00; dan
2) Realisasi Dana Bagi Hasil PPh Pasal 21 sebesar Rp11.137.396.701.010,00.

Dengan demikian realisasi penerimaan PPh sampai dengan akhir 31 Desember 2019 tidak mencapai target sebesar Rp6.437.645.212.000,00 atau 35,84%.

Penerimaan PPh di tahun 2019 tidak mencapai target disebabkan karena DBH untuk triwulan IV tidak disalurkan, sesuai amanat Undang-Undang Republik Indonesia Nomor 12 Tahun 2018 Tentang Anggaran Pendapatan dan Belanja Negara Tahun Anggaran 2019 Pasal 11 ayat (5) bahwa penyaluran DBH untuk triwulan IV diprioritaskan untuk penyelesaian kurang bayar DBH sampai dengan Tahun Anggaran 2018 dengan memperhitungkan lebih bayar tahun-tahun sebelumnya.

Apabila realisasi tersebut dibandingkan dengan realisasi Tahun Anggaran 2018 yang tercatat sebesar Rp14.961.540.040.248,00, realisasi bagi hasil PPh tahun 2019 turun sebesar Rp3.434.519.754.173,00 atau 22,96%.

Upaya yang intensif dilakukan untuk pencapaian target realisasi penerimaan PPh Bagi Hasil antara lain:

1) Peningkatan koordinasi ekstensifikasi dan intensifikasi dan kerjasama dengan instansi terkait baik dengan Dirjen Pajak maupun dari Pemerintah Provinsi DKI Jakarta;
2) Melaksanakan kegiatan ekstensifikasi dan intensifikasi (*Canvassing*) dengan Kanwil DJP untuk peningkatan penerimaan Pajak Penghasilan;
3) Pelaksanaan sosialisasi dan penyuluhan kepada masyarakat dan aparat (khususnya para Bendaharawan Pemerintah dan Badan Usaha).

2. Bagi Hasil Sumber Daya Alam

Bagi Hasil Sumber Daya Alam Tahun Anggaran 2019 ditargetkan sebesar Rp132.856.728.940,00. Realisasi sampai dengan akhir 31 Desember 2019 tercatat sebesar Rp113.085.037.731,00 atau 85,12%, dengan rincian sebagai berikut:

a. Realisasi Dana Bagi Hasil dari Iuran Hak Pengusahaan Hutan sebesar Rp22.048.169,00;
b. Realisasi Dana Bagi Hasil dari Provisi Sumber Daya Hutan sebesar Rp69.142,00;
c. Realisasi Dana Bagi Hasil dari Dana Reboisasi sebesar Rp73.279,00;
d. Realisasi Dana Bagi Hasil dari Pungutan Hasil Perikanan sebesar Rp689.332.307,00;
e. Realisasi Dana Bagi Hasil dari Pertambangan Minyak Bumi sebesar Rp81.825.247.633,00; dan
f. Realisasi Dana Bagi Hasil dari Pertambangan Gas Bumi sebesar Rp30.548.267.201,00.

Dengan demikian realisasi penerimaan Bagi Hasil Bukan Pajak/Sumber Daya Alam (SDA) sampai dengan akhir 31 Desember 2019 tidak mencapai target sebesar Rp19.771.691.209,00 atau 14,88%.

Apabila realisasi tersebut dibandingkan dengan realisasi Tahun Anggaran 2018 yang tercatat sebesar Rp183.375.491.488,00, realisasi penerimaan Bagi Hasil Bukan Pajak/SDA tahun 2019 turun sebesar Rp70.290.453.757,00 atau 38,33%.

Dalam rangka pencapaian target realisasi penerimaan Bagi Hasil Bukan Pajak/Sumber Daya Alam (SDA), dilakukan langkah-langkah dan upaya yang intensif, seperti:

a. Berkoordinasi dengan Departemen Teknis sehingga penerimaan untuk Provinsi DKI Jakarta tidak terlambat diterima;
b. Melakukan berbagai macam kegiatan yang mendukung seperti memfasilitasi pelaksanaan rekonsiliasi perhitungan produksi *lifting* migas dan dana bagi hasil migas di Provinsi DKI Jakarta;
c. Secara intensif telah dilakukan rapat koordinasi dengan instansi terkait dalam rangka koordinasi perhitungan produksi *lifting* dan penerimaan bagi hasil migas di Provinsi DKI Jakarta;
d. Melakukan pemantauan dan monitoring di Departemen Energi dan Sumber Daya Mineral (ESDM) Direktorat Jenderal Minyak dan Gas;
e. Peningkatan koordinasi dan rekonsiliasi dalam rangka perhitungan *lifting* produksi dari dana bagi hasil SDA yang akan diberikan ke daerah; dan
f. Dilakukannya konfirmasi data realisasi penerimaan SDA secara periodik.

3. Dana Alokasi Khusus

a. Dana Alokasi Khusus Fisik

Dana Alokasi Khusus Fisik diatur dalam Peraturan Menteri Keuangan (PMK) Nomor 130/PMK.07/2019 tentang Pengelolaan Dana Alokasi Khusus Fisik, DAK Fisik yang diperoleh Pemerintah Provinsi DKI Jakarta yaitu jenis DAK Fisik Penugasan. Penyaluran Dana Alokasi Khusus Fisik

dilaksanakan setelah daerah menyampaikan persyaratan penyaluran secara lengkap dan benar.

Pada Tahun 2019 Dana Alokasi Khusus Fisik ditargetkan sebesar Rp9.297.779.000,00. Realisasi sampai dengan akhir 31 Desember 2019 tercatat sebesar Rp2.747.172.400,00 atau 29,55%, dengan rincian sebagai berikut:

1) Dana Penurunan Stunting sebesar Rp1.366.508.500,00; dan
2) Dana Pengendalian Penyakit sebesar Rp1.380.663.900,00;

Dengan demikian realisasi Dana Alokasi Khusus Fisik sampai dengan akhir 31 Desember 2019 tidak mencapai target sebesar Rp6.550.606.600,00 atau 70,45%. Hal ini dikarenakan penyampaian persyaratan salur melebihi batas waktu yang telah ditentukan menyebabkan DAK Fisik bidang Pariwisata tidak dapat salur dan DAK Fisik Bidang Kesehatan tidak dapat direalisasikan dengan maksimal.

b. Dana Alokasi Khusus Non Fisik

Dana Alokasi Khusus Non Fisik diatur dalam Peraturan Menteri Keuangan (PMK) Nomor 48/PMK.07/2019 tentang Pengelolaan Dana Alokasi Khusus Nonfisik. Penyaluran Dana Alokasi Khusus Non Fisik dilaksanakan setelah daerah menyampaikan Laporan secara lengkap dan benar.

Pada Tahun 2019 Dana Alokasi Khusus Non Fisik ditargetkan sebesar Rp3.147.005.858.000,00. Realisasi sampai dengan akhir 31 Desember 2019 tercatat sebesar Rp2.793.256.324.594,00 atau 88,76%, dengan rincian sebagai berikut:

1) Dana Bantuan Operasional Sekolah (BOS) sebesar Rp1.510.710.672.000,00;
2) Dana bantuan Operasional Penyelenggaraan PAUD sebesar Rp73.574.349.836,00;
3) Dana Tunjangan Profesi Guru sebesar Rp1.176.597.499.012,00;

4) Dana Bantuan Operasional Kesehatan (BOK) sebesar Rp9.428.557.856,00;
5) Dana peningkatan Pengelolaan Koperasi UMKM sebesar Rp2.760.357.890,00;
6) Dana Bantuan Operasional Penyelenggaraan Pendidikan Kesetaraan sebesar Rp19.271.850.000,00; dan
7) Dana Pelayanan Kepariwisataan sebesar Rp913.038.000,00.

Dengan demikian realisasi Dana Alokasi Khusus Non Fisik sampai dengan akhir 31 Desember 2019 tidak mencapai target sebesar Rp353.749.533.406,00 atau 11,24%. Tidak mencapainya target Dana Alokasi Khusus Non Fisik dikarenkan penyaluran Dana Alokasi Khusus Non Fisik pada triwulan IV untuk Bidang Pendidikan disesuaikan dengan kebutuhan daerah sampai dengan akhir tahun sesuai hasil rekonsiliasi dengan Data Potensi Akademik sehingga tidak mencapai 100%, dan beberapa jenis DAK Non Fisik belum dapat direalisasikan karena petunjuk teknis serta peraturan yang mengatur penggunaannya masih dalam proses penyusunan.

Apabila realisasi tersebut dibandingkan dengan realisasi Tahun Anggaran 2018 yang tercatat sebesar Rp2.645.603.991.214,00 realisasi penerimaan Dana Alokasi Khusus Non Fisik tahun 2018 naik sebesar Rp147.652.333.380,00 atau 5,58%.

5.1.1.2.2 Transfer Pemerintah Pusat – Lainnya

Transfer Pemerintah Pusat - Lainnya di 2019 merupakan Dana Insentif Daerah. Dana Insentif Daerah diatur dalam Peraturan Menteri Keuangan (PMK) Nomor 141/PMK.07/2019 tentang Pengelolaan Dana Insentif Daerah. Dana Insentif Daerah adalah bagian dari dana Transfer ke Daerah dan Dana Desa yang bersumber dari Anggaran Pendapatan dan Belanja Negara kepada daerah tertentu berdasarkan kriteria/kategori tertentu dengan tujuan untuk memberikan penghargaan atas perbaikan dan/atau pencapaian kinerja tertentu di bidang tata kelola keuangan daerah, pelayanan umum pemerintahan, pelayanan dasar publik, dan kesejahteraan masyarakat. Dana Insentif

Daerah diberikan kepada Pemerintah Provinsi DKI Jakarta sebagai penghargaan tercapainya opini Wajar Tanpa Pengecualian (WTP) yang diberikan BPK atas Laporan Keuangan Tahun Anggaran 2018. Dana Insentif Daerah 2019 dianggarkan sebesar Rp57.178.308.000,00. Realisasi sampai dengan akhir Tahun Anggaran 2019 mencapai Rp57.178.308.000,00 atau 100,00%.

5.1.1.3 Lain-Lain Pendapatan Daerah yang Sah

Lain-lain Pendapatan yang Sah Tahun Anggaran 2019 ditargetkan sebesar Rp2.786.173.000.000,00. Realisasi Lain-Lain Pendapatan yang Sah sampai dengan akhir 31 Desember 2019 tercatat sebesar Rp2.041.708.478.087,00 atau 73,28%. Jumlah tersebut merupakan hibah dari PT Jasa Raharja sebesar Rp12.720.000.000,00, penerimaan hibah dari Pemerintah Pusat untuk Proyek Pekerjaan Pembangunan MRT berdasarkan Surat Perintah Pembukuan dan Pengesahan (SP3) yang dikeluarkan Kementerian Keuangan sebesar Rp1.595.957.324.416,00 dan penerimaan hibah dari Kelompok Masyarakat/Perorangan yang berasal dari rekomendasi HGB dan kompensasi rumah susun, susun sederhana/murah sebesar Rp433.031.153.671,00

Sedangkan pada Tahun Anggaran 2018 Realisasi Lain-Lain Pendapatan yang Sah tercatat sebesar Rp53.511.071.898,00, jumlah tersebut merupakan hibah dari PT Jasa Raharja sebesar Rp12.228.000.000,00 dan penerimaan hibah dari Pemerintah Pusat untuk Proyek Pekerjaan Pembangunan MRT Rp41.283.071.898,00.

Pendapatan hibah dari PT Jasa Raharja merupakan kontribusi biaya operasional/hibah kantor bersama Samsat periode bulan Januari sampai dengan Desember 2019 sesuai dengan Perjanjian Tambahan (Addendum) V Perjanjian Hibah Daerah Nomor SKEB/21/2014 Nomor 65 Tahun 2014 antara PT Jasa Raharja (Persero) Cabang DKI Jakarta dengan Pemerintah Provinsi DKI Jakarta. Berdasarkan Peraturan Menteri Dalam Negeri RI Nomor 27 Tahun 2013 tentang Pedoman

Penyusunan Anggaran Pendapatan dan Belanja Daerah Tahun 2014, yang menyebutkan bahwa penerimaan yang bersumber dari pihak ketiga sesuai Perjanjian Hibah antara pihak ketiga selaku pemberi dengan Kepala Daerah/Pejabat yang diberi kuasa selaku penerima, maka penerimaan hibah PT Jasa Raharja dianggarkan pada akun Pendapatan kelompok Lain-lain Pendapatan Daerah yang Sah.

Penerimaaan hibah dari Pemerintah Pusat tersebut berasal dari pemberian pinjaman *Japan International Cooperation Agency (JICA)* kepada Pemerintah Pusat sesuai dengan Loan Agreement Nomor IP-536 tanggal 28 November 2006 sebagaimana telah diubah dengan Amandemen *Loan Agreement* Nomor IP-536 tanggal 25 Juni 2008.

Pendapatan LRA tersebut tidak termasuk pendapatan yang diterima dalam bentuk barang atau non tunai, antara lain bersumber dari:

a. Pendapatan penerimaan aset Kompensasi Pelampauan Nilai Koefisien Luas Bangunan/Koefisien Dasar Bangunan (KLB/KDB)–LO sebesar Rp724.004.518.827,00 sebagaimana dijelaskan pada CaLK 5.3.1.1.1.4.i.3;
b. Pendapatan penerimaan Fasos Fasum sebesar Rp17.674.056.799.727,00 sebagaimana dijelaskan pada CaLK 5.3.1.1.1.4.i.2; dan
c. Penerimaan Hibah dalam bentuk aset tetap dan persediaan sebesar Rp437.685.765.879,00 sebagaimana dijelaskan pada CaLK 5.3.1.1.3 Lain-lain Pendapatan Daerah yang Sah-LO.

5.1.2 Belanja Daerah dan Transfer

Belanja Daerah dan Transfer Tahun Anggaran 2019 disajikan berdasarkan Peraturan Pemerintah Nomor 71 Tahun 2010, Peraturan Pemerintah Nomor 58 Tahun 2005 tentang Pengelolaan Keuangan Daerah dan Peraturan Menteri Dalam Negeri Nomor 13 Tahun 2006 tentang Pedoman Pengelolaan Keuangan Daerah sebagaimana telah diubah beberapa kali terakhir dengan Peraturan Menteri Dalam Negeri Nomor 21 Tahun 2011.

Belanja Daerah dan Transfer meliputi semua pengeluaran daerah dari rekening Kas Daerah yang mengurangi Ekuitas, yang merupakan kewajiban daerah dalam satu Tahun Anggaran yang tidak akan diperoleh pembayarannya kembali oleh daerah. Termasuk dalam Belanja Daerah adalah Belanja Operasional BLUD yang dikeluarkan dari rekening kas BLUD yang bersumber dari Pendapatan Operasional BLUD.

Pengelolaan Belanja Daerah disusun berdasarkan pendekatan kinerja dari Satuan Kerja Perangkat Daerah/Unit Kerja Perangkat Daerah (SKPD/UKPD), yang dalam pelaksanaannya sesuai dengan tugas dan fungsinya (*performance-based budgeting*), yang ditetapkan dengan peraturan perUndang-Undangan.

Belanja Daerah dan Transfer yang berdasarkan Peraturan Pemerintah Nomor 71 Tahun 2010 dijabarkan menurut klasifikasi ekonomi sesuai penyajian pada Laporan Realisasi Anggaran, sedangkan penyajian Belanja Daerah sesuai dokumen APBD adalah berdasarkan Peraturan Menteri Dalam Negeri Nomor 13 Tahun 2006 yang dijabarkan menurut klasifikasi kelompok dan urusan.

5.1.2.1 Klasifikasi Ekonomi

Klasifikasi ekonomi yaitu pengelompokan Belanja dan Transfer yang didasarkan pada jenis belanja untuk melaksanakan aktivitas. Klasifikasi Ekonomi berdasarkan jenis belanja terdiri dari Belanja Operasi, Belanja Modal, dan Belanja Tak Terduga, serta Transfer.

Belanja Daerah dan Transfer Tahun Anggaran 2019 dianggarkan sebesar Rp77.857.610.364.161,00. Realisasi sampai dengan akhir tahun 2019 sebesar Rp64.938.363.682.013,00 atau 83,41%, sehingga anggaran di tahun 2019 yang tidak terealisasi sebesar Rp12.919.246.682.148,00 atau 16,59%.

Apabila realisasi Belanja Daerah dan Transfer Tahun Anggaran 2019 tersebut dibandingkan dengan realisasi Belanja Daerah dan Transfer Tahun Anggaran 2018 yang tercatat sebesar Rp61.410.121.851.157,00 terdapat peningkatan realisasi di tahun 2019 sebesar Rp3.528.241.830.857,00 atau 5,75%.

Rincian realisasi Belanja Daerah dan Transfer Tahun Anggaran 2019 disajikan pada tabel 5.17.

Tabel 5.17
Realisasi Belanja Daerah dan Transfer
Tahun Anggaran 2019

(dalam rupiah)

No	Uraian	Tahun Anggaran 2019		%	Realisasi 2018
		Anggaran	Realisasi		
1	2	3	4	5 (4:3)	6
	JENIS BELANJA				
I	**Belanja Operasi**	**59.346.662.651.203**	**52.545.745.724.373**	**88,54**	**46.943.316.200.855**
1	Belanja Pegawai	23.276.718.199.848	22.016.852.174.914	94,59	21.852.416.650.509
2	Belanja Barang dan Jasa	23.976.819.799.778	20.807.658.518.255	86,78	16.919.780.405.273
3	Belanja Bunga	76.000.000.000	60.785.495.306	79,98	44.048.569.889
4	Belanja Subsidi	4.797.631.637.216	2.782.933.713.289	58,01	2.640.949.492.360
5	Belanja Hibah	2.753.054.702.361	2.475.188.905.410	89,91	1.422.151.030.238
6	Belanja Bantuan Sosial	4.466.438.312.000	4.402.326.917.199	98,56	4.063.970.052.586
II	**Belanja Modal**	**17.394.383.142.149**	**11.551.927.779.590**	**66,41**	**14.118.608.087.643**
1	Belanja Tanah	5.362.043.076.662	2.338.517.736.816	43,61	5.493.373.929.929
2	Belanja Peralatan dan Mesin	3.313.924.706.101	2.820.376.301.889	85,11	2.503.550.334.498
3	Belanja Gedung dan Bangunan	5.271.058.319.964	3.811.316.212.589	72,31	3.787.773.213.370
4	Belanja Jalan, Irigasi, dan Jaringan	3.254.146.768.454	2.426.554.322.512	74,57	2.195.927.869.729
5	Belanja Aset Tetap Lainnya	193.210.270.968	155.163.205.784	80,31	137.982.740.117
III	**Belanja Tak Terduga**	**269.318.083.509**	**1.613.965.050**	**0,60**	**1.924.529.559**
1	Belanja Tak Terduga	269.318.083.509	1.613.965.050	0,60	1.924.529.559
IV	**Transfer**	**847.246.487.300**	**839.076.213.000**	**99,04**	**346.273.033.100**
1	Transfer Bantuan Keuangan ke Pemerintah Daerah Lainnya	835.790.862.500	827.620.588.200	99,02	340.952.047.100
2	Transfer Bantuan Keuangan Lainnya	11.455.624.800	11.455.624.800	100,00	5.320.986.000
Jumlah (I,II, III, dan IV)		**77.857.610.364.161**	**64.938.363.682.013**	**83,41**	**61.410.121.851.157**

Realisasi Belanja menurut Klasifikasi Ekonomi (jenis belanja) Tahun Anggaran 2019, dapat dijelaskan sebagai berikut.

5.1.2.1.1 Belanja

5.1.2.1.1.1 Belanja Operasi

Belanja Operasi adalah pengeluaran anggaran untuk kegiatan sehari-hari Pemerintah Daerah yang memberi manfaat jangka pendek, meliputi Belanja Pegawai, Belanja Barang dan Jasa, Bunga, Subsidi, Hibah dan Bantuan Sosial.

Belanja Operasi Tahun Anggaran 2019 dianggarkan Rp59.346.662.651.203,00. Realisasi sampai dengan akhir Tahun Anggaran 2019 mencapai Rp52.545.745.724.373,00 atau 88,54%, dengan demikian sisa anggaran yang tidak terealisasi sebesar Rp6.800.916.926.830,00 atau 11,46%.

Penjelasan lebih lanjut realisasi Belanja Operasi Tahun Anggaran 2019 adalah sebagai berikut:

a. Belanja Pegawai

Belanja Pegawai merupakan belanja kompensasi dalam bentuk gaji dan tunjangan serta penghasilan lainnya yang diberikan kepada pegawai negeri sipil yang ditetapkan sesuai dengan ketentuan perUndang-Undangan. Penghasilan lainnya diberikan untuk peningkatan kesejahteraan dengan pertimbangan yang objektif dengan memperhatikan kemampuan keuangan daerah.

Belanja Pegawai Tahun Anggaran 2019 dianggarkan sebesar Rp23.276.718.199.848,00 . Realisasi Belanja Pegawai sampai dengan akhir Tahun Anggaran 2019 sebesar Rp22.016.852.174.914,00 atau 94,59%, dengan demikian sisa anggaran yang tidak terealisasi sebesar Rp1.259.866.024.934,00 atau 5,41%.

Realisasi Belanja Pegawai sampai dengan akhir Tahun Anggaran 2019 sebesar Rp22.016.852.174.914,00 di antaranya berasal dari realisasi Belanja Gaji dan Tunjangan sebesar Rp7.504.149.752.405,00 dan Belanja Penghasilan Lainnya sebesar Rp1.296.782.603.980,00.

b. Belanja Barang dan Jasa

Belanja Barang dan Jasa adalah belanja yang digunakan untuk pengeluaran pembelian/pengadaan barang yang nilai manfaatnya kurang dari 12 (dua belas) bulan dan/atau pemakaian jasa dalam melaksanakan program dan kegiatan pemerintah daerah.

Belanja Barang dan Jasa Tahun Anggaran 2019 dianggarkan sebesar Rp23.976.819.799.778,00. Realisasi sampai dengan akhir Tahun Anggaran 2019 sebesar Rp20.807.658.518.255,00 atau 86,78%, dengan demikian sisa anggaran yang tidak terealisasi sebesar Rp3.169.161.281.523,00 atau 13,22%. Dari jumlah belanja barang dan jasa tersebut, di antaranya terdapat belanja yang dikapitalisasi sebagai aset tetap sebesar Rp650.335.755.490,00 sebagaimana diatur dalam Peraturan Gubernur Nomor 27 Tahun 2019 tentang Perubahan Peraturan Gubernur Nomor 161 Tahun 2017 tentang Kebijakan Akuntansi sesuai dengan rincian pada Lampiran 8 Daftar Realisasi Penambahan dan Pengurangan Aset Daerah, serta terdapat jumlah nilai BBM yang belum digunakan dengan sistem RFID senilai Rp25.886.843.715,00 yang dicatat sebagai beban barang dibayar di muka kepada PT Pertamina.

Belanja Barang dan Jasa yang tersaji pada laporan realisasi anggaran merupakan akumulasi jumlah belanja barang dan jasa yang tercatat di antaranya adalah:

1) Realisasi Belanja Jasa Kantor sebesar Rp8.990.267.695.536,00 di antaranya adalah:
   a) Belanja jasa petugas penunjang kegiatan kantor/lapangan (Kontrak Perorangan) pada Dinas Pendidikan sebesar Rp669.532.427.275,00.
   b) Belanja *Commitment Fee* penyelenggaraan ajang balap mobil Formula E Tahun 2020 pada Dinas Pemuda dan Olahraga sebesar Rp359.999.999.255,00, sebagaimana dijelaskan pada Bab VI Penjelasan Atas Informasi-Informasi Non Keuangan.

2) Realisasi Belanja Pemeliharaan sebesar Rp2.701.570.144.780,00 di antaranya adalah:
   a) Belanja pemeliharaan jalan provinsi pada Suku Dinas Bina Marga Kota Jakarta Timur sebesar Rp95.292.243.315,00.
   b) Belanja pemeliharaan jalan lingkungan pada Suku Dinas Bina Marga Kota Jakarta Timur sebesar Rp65.226.891.592,00.
3) Realisasi Belanja Bahan Pakai Habis sebesar Rp1.833.716.206.895,00 di antaranya adalah:
   a) Belanja perlengkapan penerangan jalan umum pengadaan armatur pencahayaan kota pada Dinas Perindustrian dan Energi sebesar Rp140.167.691.440,00.
   b) Belanja barang pakai habis pangan penyediaan BOP Sekolah Dasar Negeri pada Suku Dinas Pendidikan Wilayah 1 Kota Jakarta Barat sebesar Rp55.660.565.070,00.
4) Realisasi Belanja Barang dan Jasa BLUD sebesar Rp1.545.879.961.435,00 di antaranya adalah:
   a) Belanja barang dan jasa BLUD pada Rumah Sakit Umum Daerah Koja sebesar Rp191.418.931.529,00.
   b) Belanja barang dan jasa BLUD pada Rumah Sakit Umum Daerah Cengkareng sebesar Rp124.993.457.524,00.
5) Realisasi Belanja Premi Asuransi sebesar Rp1.432.881.842.760,00 di antaranya adalah:
   a) Belanja premi asuransi kesehatan pada Dinas Kesehatan sebesar Rp1.389.561.882.000,00.
   b) Belanja premi asuransi Barang Milik Daerah pada Dinas Sumber Daya Air sebesar Rp16.978.000.000,00.

c. Belanja Bunga

Belanja Bunga digunakan untuk pembayaran bunga yang dihitung atas kewajiban pokok utang, berdasarkan perjanjian pinjaman jangka pendek, jangka menengah dan jangka panjang. Belanja Bunga Tahun Anggaran 2019 dianggarkan sebesar Rp76.000.000.000,00 terealisasi sampai dengan akhir Tahun Anggaran 2019 sebesar Rp60.785.495.306,00 atau 79,98%. Sisa anggaran belanja bunga yang tidak direalisasikan sebesar Rp15.214.504.694,00 atau 20,02%. Realisasi belanja bunga dapat dirinci sebagai berikut:

1. Pembayaran bunga utang pinjaman kepada Pemerintah Pusat dengan Naskah Penerusan Perjanjian Pinjaman (NPPP) nomor SLA–1247/DSMI/2012 untuk pembiayaan kegiatan pengerukan dan rehabilitasi sungai, kanal, dan waduk di wilayah Provinsi DKI Jakarta sebesar Rp37.620.643.886,00.
2. Pembayaran bunga utang pinjaman kepada Pemerintah Pusat dengan Naskah Penerusan Perjanjian Pinjaman (NPPP) nomor SLA 1263/DSMI/2016 untuk pembiayaan Proyek MRT Jakarta Phase I (Lebak Bulus – Bundaran HI) dan Phase II (Jakarta Kota - Bundaran HI) sebesar Rp23.164.851.420,00.

d. Belanja Subsidi

Belanja Subsidi Tahun Anggaran 2019 dianggarkan sebesar Rp4.797.631.637.216,00. Realisasi Belanja Subsidi sampai dengan akhir Tahun Anggaran 2019 sebesar Rp2.782.933.713.289,00 atau 58,01%, adapun sisa anggaran yang tidak terealisasi sebesar Rp2.014.697.923.927,00 atau 41,99%. Realisasi belanja subsidi dapat dirinci dengan penjelasan sebagai berikut:

1) Bidang Transportasi

a. PT Trans Jakarta

Belanja subsidi dianggarkan sebesar Rp2.768.267.216.797,00 terealisasi sebesar Rp1.362.134.483.368,00 atau 49,21%. Sisa anggaran yang tidak terealisasi sebesar Rp1.406.132.733.429,00 atau 50,79%.

b. PT MRT Jakarta

Belanja subsidi dianggarkan sebesar Rp672.389.154.515,00 terealisasi sebesar Rp427.027.424.467,00 atau 63,51%. Sisa anggaran yang tidak terealisasi sebesar Rp245.361.730.048,00 atau 36,49%.

c. PT Jakarta Propertindo

Belanja subsidi untuk transportasi LRT Jakarta dianggarkan sebesar Rp278.375.265.904,00 terealisasi sebesar Rp26.754.545.454,00 atau 9,61%. Sisa anggaran yang tidak terealisasi sebesar Rp251.620.720.450,00 atau 90,39%.

2) Bidang Pangan

Belanja subsidi dalam bidang pangan dianggarkan pada PD Dharma Jaya dan PT Food Station Tjipinang Jaya sebesar Rp1.078.600.000.000,00 terealisasi sebesar Rp967.017.260.000,00 atau 89,65%. Sisa anggaran yang tidak terealisasi sebesar Rp111.582.740.000,00 atau 10,35%.

e. Belanja Hibah

Belanja Hibah adalah Pemberian bantuan dalam bentuk uang/barang/jasa kepada pemerintah atau pemerintah daerah lainnya, masyarakat dan organisasi kemasyarakatan yang secara spesifik telah ditetapkan peruntukannya. Pemberian Belanja Hibah diatur dalam Peraturan Gubernur Nomor 55 Tahun 2013 tentang Tata Cara Pengusulan, Evaluasi,

Penganggaran, Pelaksanaan, Penatausahaan, Pertanggungjawaban, Pelaporan dan Monitoring Hibah, Bantuan Sosial dan Bantuan Keuangan yang bersumber dari Anggaran Pendapatan dan Belanja Daerah sebagaimana telah diubah dalam Peraturan Gubernur Nomor 142 Tahun 2018 tentang Pemberian Hibah dan Bantuan Sosial yang bersumber dari Anggaran Pendapatan dan Belanja Daerah, bahwa pemberian hibah tidak wajib, tidak mengikat dan tidak terus menerus setiap tahun anggaran, kecuali ditentukan lain oleh ketentuan peraturan perUndang-Undangan.

Belanja Hibah Tahun Anggaran 2019 dianggarkan sebesar Rp2.753.054.702.361,00. Realisasi Belanja Hibah sampai dengan akhir Tahun Anggaran 2019 sebesar Rp2.475.188.905.410,00 atau 89,91%, adapun sisa anggaran yang tidak terealisasi sebesar Rp277.865.796.951,00 atau 10,09%. Atas realisasi belanja hibah tersebut terdapat pengembalian hibah dari penerima hibah ke Kas Daerah sebesar Rp95.804.982.587,00 sehingga realisasi belanja hibah setelah pengembalian disajikan dengan rincian sebagai berikut:

No	Uraian	Anggaran (Rp)	Realisasi (Rp)	%
1	Belanja Hibah Kepada Pemerintah Pusat	961.108.071.661,00	880.466.743.762,00	91,61
2	Belanja Hibah Kepada Badan/Lembaga/ Organisasi Swasta/ Organisasi Masyarakat	977.972.530.700,00	912.583.491.404,00	93,31
3	Belanja Hibah Dana BOS	702.457.600.000,00	602.771.680.000,00	85,81
4	Belanja Hibah BOP	111.516.500.000,00	79.366.990.244,00	71,17
	Jumlah	**2.753.054.702.361,00**	**2.475.188.905.410,00**	**89,91**

1. Belanja Hibah Kepada Pemerintah Pusat

   Belanja hibah kepada pemerintah pusat adalah hibah yang diberikan kepada instansi pemerintah pusat dalam rangka mendukung keberlangsungan operasional instansi Pemerintah Pusat yang berlokasi dan berperan serta dalam menyediakan pelayanan di wilayah Provinsi DKI Jakarta.

Belanja hibah kepada pemerintah pusat dianggarkan sebesar Rp961.108.071.661,00 terealisasi sebesar Rp880.466.743.762,00 atau 91,61%.

2. Belanja Hibah Kepada Badan/Lembaga/Organisasi Swasta/Organisasi Masyarakat

   Belanja hibah kepada Badan/Lembaga/Organisasi Swasta/Organisasi Masyarakat adalah hibah yang diberikan kepada Badan/Lembaga kemasyarakatan bersifat nirlaba, sukarela dan sosial yang telah berbadan hukum, memiliki surat keterangan terdaftar dan keberadaannya diakui oleh Pemerintah Pusat dan/atau Pemerintah Daerah yang diterbitkan oleh Kementerian Hukum dan Ham, Kementerian Dalam Negeri atau Gubernur atau pimpinan instansi vertikal atau Kepala Perangkat Daerah terkait sesuai dengan kewenangannya dalam rangka memberikan nilai manfaat serta mendukung terselenggaranya fungsi pemerintahan di wilayah Provinsi DKI Jakarta.

   Belanja hibah kepada Badan/Lembaga/Organisasi Swasta/Organisasi Masyarakat dianggarkan sebesar Rp977.972.530.700,00 terealisasi sebesar Rp912.583.491.404,00 atau 93,61%.

3. Belanja Hibah Dana BOS

   Belanja hibah dana BOS adalah hibah yang diberikan kepada sekolah swasta dalam rangka mendukung keberlangsungan operasional sekolah swasta yang berlokasi dan berperan serta dalam menyediakan pelayanan di wilayah Provinsi DKI Jakarta.

   Belanja hibah Dana BOS dianggarkan sebesar Rp702.457.600.000,00 terealisasi sebesar Rp602.771.680.000,00 atau 85,81% dengan rincian sebagai berikut:

No	Uraian	Anggaran (Rp)	Realisasi (Rp)	%
1	Belanja Hibah Dana BOS ke SD/SDLB Swasta	170.404.800.000	138.732.560.000	81,41
2	Belanja Hibah Dana BOS Ke SMP/SMPLB/SMPT/SATAP Swasta	144.587.000.000	118.209.400.000	81,76
3	Belanja Hibah Dana BOS ke SMA Swasta	92.947.400.000	73.759.560.000	79,36
4	Belanja Hibah Dana BOS ke SMK Swasta	294.518.400.000	272.070.160.000	92,38
	Jumlah	**702.457.600.000**	**602.771.680.000**	**85,81**

4. Belanja Hibah BOP

   Belanja hibah dana BOP adalah hibah yang diberikan kepada sekolah Pendidikan Anak Usia Dini (PAUD) dan sekolah dibawah koordinasi Kementerian Agama dalam rangka mendukung keberlangsungan operasional sekolah PAUD dan sekolah dibawah koordinasi Kementerian Agama yang berlokasi dan berperan serta dalam menyediakan pelayanan di wilayah Provinsi DKI Jakarta.

   Belanja hibah BOP dianggarkan sebesar Rp111.516.500.000,00 terealisasi sebesar Rp79.366.990.244,00 atau 71,17% dengan rincian sebagai berikut:

No	Uraian	Anggaran (Rp)	Realisasi (Rp)	%
1	Belanja Hibah BOP	26.189.300.000	14.811.450.000	56,56
2	Belanja Hibah BOP PAUD	85.327.200.000	64.555.540.244	75,66
	Jumlah	**111.516.500.000**	**79.366.990.244**	**71,17**

f. Belanja Bantuan Sosial

Belanja Bantuan Sosial adalah pemberian bantuan dalam bentuk uang/barang/jasa kepada kelompok/anggota masyarakat yang bertujuan untuk peningkatan kesejahteraan masyarakat. Berdasarkan Peraturan Gubernur Nomor 142 Tahun 2018 tentang Pemberian Hibah dan Bantuan Sosial yang bersumber dari Anggaran Pendapatan dan Belanja Daerah, bantuan ini tidak dapat diberikan secara terus menerus/tidak berulang, selektif dan memiliki kejelasan peruntukan penggunaannya.

Belanja Bantuan Sosial Tahun Anggaran 2019 dianggarkan sebesar Rp4.466.438.312.000,00. Realisasi sampai dengan akhir Tahun Anggaran 2019 sebesar Rp4.402.326.917.199,00 atau 98,56%, sedangkan sisa anggaran yang tidak terserap sebesar Rp64.111.394.801,00 atau 1,44%, dengan rincian sebagai berikut:

1. Realisasi Belanja Bantuan Sosial kepada Individu/Siswa (Biaya Personal Siswa Miskin) melalui Kartu Jakarta Pintar (KJP) sebesar Rp3.971.500.380.000,00.
2. Realisasi Belanja Bantuan Sosial kepada Individu/ Mahasiswa Perguruan Tinggi Negeri sebesar Rp124.659.000.000,00.
3. Realisasi Belanja Bantuan Sosial Kepada Organisasi Sosial Kemasyarakatan sebesar Rp2.325.800.000,00.
4. Realisasi Belanja Bantuan Sosial kepada Individu sebesar Rp303.841.737.199,00 dengan rincian sebagai berikut:

No	Belanja Bantuan Sosial kepada Individu	Realisasi
1	Bantuan Pemenuhan Kebutuhan Dasar bagi Lanjut Usia (Dinas Sosial Provinsi DKI Jakarta) rincian nama penerima bantuan sebagaimana SK Gubernur Nomor 377 tahun 2019	279.468.385.189,00
2	Bantuan Pemenuhan Kebutuhan Dasar bagi Anak (Dinas Sosial Provinsi DKI Jakarta), rincian nama penerima bantuan sebagaimana SK Gubernur Nomor 1478 tahun 2019	1.125.900.000,00
3	Bantuan Pemenuhan Kebutuhan Dasar bagi Penyandang Disabilitas (Dinas Sosial Provinsi DKI Jakarta) rincian nama penerima bantuan sebagaimana SK Gubernur Nomor 1057 tahun 2019	23.247.452.010,00
	Jumlah	**303.841.737.199,00**

5.1.2.1.1.2 Belanja Modal

Belanja Modal digunakan untuk pembelian/pengadaan aset tetap dan aset lainnya yang mempunyai masa manfaat lebih dari 12 (dua belas) bulan untuk digunakan dalam kegiatan pemerintahan seperti perolehan tanah, peralatan dan mesin, gedung dan bangunan, jalan, irigasi dan jaringan, dan aset tetap lainnya.

Belanja Modal Tahun Anggaran 2019 dianggarkan sebesar Rp17.394.383.142.149,00. Realisasi sampai dengan akhir Tahun Anggaran 2019 sebesar Rp11.551.927.779.590,00 atau 66,41%,

dengan demikian sisa anggaran Belanja Modal yang tidak dapat direalisasikan sebesar Rp5.842.455.362.559,00 atau 33,59%.

Rincian lebih lanjut realisasi Belanja Modal dapat dijelaskan sebagai berikut:

a. Belanja Modal Tanah

Belanja Modal Tanah Tahun Anggaran 2019 dianggarkan sebesar Rp5.362.043.076.662,00. Realisasi sampai dengan akhir Tahun Anggaran 2019 sebesar Rp2.338.517.736.816,00 atau 43,61% dan sisa anggaran yang tidak terealisasi sebesar Rp3.023.525.339.846,00 atau 56,39%.

Realisasi Belanja Modal Tanah tersebut di antaranya terdapat pada SKPD/UKPD berikut:

1) Pembebasan tanah untuk Ruang Terbuka Hijau Taman pada Dinas Kehutanan dianggarkan sebesar Rp1.129.547.368.130,00 terealisasi sebesar Rp979.021.997.424,00 atau 86,67%.
2) Pembebasan Tanah pada Dinas Bina Marga dianggarkan sebesar Rp892.850.000.000,00 terealisasi sebesar Rp497.614.368.275,00 atau 55,73%.
3) Pembebasan Tanah waduk/situ/embung pada Dinas Sumber Daya Air dianggarkan sebesar Rp583.177.339.600,00 terealisasi sebesar Rp417.749.431.750,00 atau 71,63%.
4) Pembebasan Tanah untuk Ruang Terbuka Hijau Makam pada Dinas Kehutanan dianggarkan sebesar Rp250.000.000.000,00 terealisasi sebesar Rp156.399.475.092,00 atau 62,56%.
5) Pembebasan Tanah Ruang Terbuka Hijau Hutan pada Dinas Kehutanan dianggarkan sebesar Rp304.000.000.000,00 terealisasi sebesar Rp108.590.786.841,00 atau 35,72%.

Dari realisasi Belanja Modal Tanah tersebut yang tidak memenuhi kriteria batas kapitalisasi Aset Tetap sebesar

Rp78.375.000,00 sebagaimana diatur dalam Peraturan Gubernur Nomor 27 Tahun 2019 tentang Perubahan Peraturan Gubernur Nomor 161 Tahun 2017 tentang Kebijakan Akuntansi sesuai dengan rincian pada Lampiran 8 Daftar Realisasi Penambahan dan Pengurangan Aset Daerah Nomor Pemerintah Provinsi DKI Jakarta, sehingga tidak menambah nilai aset tetap Tanah, namun dicatat sebagai beban dalam Laporan Operasional.

b. Belanja Peralatan dan Mesin

Belanja Peralatan dan Mesin Tahun Anggaran 2019 dianggarkan sebesar Rp3.313.924.706.101,00. Realisasi sampai dengan akhir Tahun Anggaran 2019 sebesar Rp2.820.376.301.889,00 atau 85,11% dan sisa anggaran yang tidak terealisasi sebesar Rp493.548.404.212,00 atau 14,89%.

Jenis belanja untuk peralatan dan mesin di antaranya adalah sebagai berikut:

1) Pengadaan Truck Compactor pada Dinas Lingkungan Hidup dianggarkan sebesar Rp119.250.000.018,00 terealisasi sebesar Rp107.277.787.500,00 atau 89,96%.
2) Pengadaan Road Sweeper pada Dinas Lingkungan Hidup dianggarkan sebesar Rp85.276.374.700,00 terealisasi sebesar Rp74.262.077.500,00 atau 87,08%.
3) Pengadaan dan Pengelolaan Infrastruktur Teknologi Informasi pada Dinas Komunikasi, Informatika dan Statistik dianggarkan sebesar Rp66.677.372.300,00 terealisasi sebesar Rp65.513.250.000,00 atau 98,25%.
4) Penyediaan Mobil Tangga Hidroulik 104 meter pada Dinas Penanggulangan Kebakaran dan Penyelamatan dianggarkan sebesar Rp64.109.100.000,00 terealisasi sebesar Rp62.348.000.000,00 atau 97,25%.
5) Pengadaan Infrastruktur Penunjang Sistem Aplikasi Pelayanan Pajak Daerah pada Badan Pajak dan Retribusi

Daerah dianggarkan sebesar Rp66.533.996.643,00 terealisasi sebesar Rp58.926.933.900,00 atau 88,57%.

Dari realisasi Belanja Modal Peralatan dan Mesin tersebut yang diserahkan ke Pihak Lain diluar SKPD sebesar Rp56.770.450.000,00 dan tidak memenuhi kriteria batas kapitalisasi Aset Tetap sebesar Rp98.675.167.567,00 sebagaimana diatur dalam Peraturan Gubernur Nomor 27 Tahun 2019 tentang Perubahan Peraturan Gubernur Nomor 161 Tahun 2017 tentang Kebijakan Akuntansi sesuai dengan rincian pada Lampiran 8 Daftar Realisasi Penambahan dan Pengurangan Aset Daerah Nomor Pemerintah Provinsi DKI Jakarta, sehingga tidak menambah nilai aset tetap Peralatan dan Mesin, namun dicatat sebagai beban dalam Laporan Operasional.

c. Belanja Gedung dan Bangunan

Belanja Gedung dan Bangunan Tahun Anggaran 2019 dianggarkan sebesar Rp5.271.058.319.964,00. Realisasi sampai dengan akhir Tahun Anggaran 2019 sebesar Rp3.811.316.212.589,00 atau 72,31% dan sisa anggaran yang tidak terealisasi sebesar Rp1.459.742.107.375,00 atau 27,69%. Belanja Modal Gedung dan Bangunan tersebut di antaranya:

1) Revitalisasi Kawasan Pusat Pelatihan Olahraga Pelajar Ragunan pada Dinas Pemuda dan Olahraga dianggarkan sebesar Rp459.794.506.704,00 terealisasi sebesar Rp361.862.556.434,00 atau 78,70%;
2) Pembangunan Unit Sekolah Baru Jenjang Menengah Kejuruan (SMKN) di Jakarta Timur pada Dinas Pendidikan dianggarkan sebesar Rp154.284.664.045,00 terealisasi sebesar Rp122.339.612.099,00 atau 79,29%;
3) Pembangunan / Pengembangan / Rehabilitasi gedung RSUD / RSKD pada Rumah Sakit Khusus Daerah Duren Sawit dianggarkan sebesar Rp121.782.718.186,00 terealisasi sebesar Rp111.034.806.485,00 atau 91,17%;

4) Lanjutan Pembangunan Rumah Potong Hewan Unggas (RPHU) Rawa Terate pada Dinas Ketahanan Pangan, Kelautan dan Pertanian dianggarkan sebesar Rp52.318.252.121,00 terealisasi sebesar Rp49.233.151.933,00 atau 94,10%.
5) Revitalisasi Rusun Penjaringan (Tower A,B, E dan F), Jakarta Utara pada Dinas Perumahan Rakyat dan Kawasan Pemukiman dianggarkan sebesar Rp70.000.000.000,00 terealisasi sebesar Rp45.938.547.353,00 atau 65,63%.

Dari realisasi Belanja Modal Gedung dan Bangunan tersebut yang diserahkan ke Pihak Lain diluar SKPD sebesar Rp8.337.217.729,00,00 dan tidak memenuhi kriteria batas kapitalisasi Aset Tetap sebesar Rp2.682.024.926,00 sebagaimana diatur dalam Peraturan Gubernur Nomor 27 Tahun 2019 tentang Perubahan Peraturan Gubernur Nomor 161 Tahun 2017 tentang Kebijakan Akuntansi sesuai dengan rincian pada Lampiran 8 Daftar Realisasi Penambahan dan Pengurangan Aset Daerah Nomor Pemerintah Provinsi DKI Jakarta, sehingga tidak menambah nilai aset tetap Gedung dan Bangunan, namun dicatat sebagai beban dalam Laporan Operasional.

d. Belanja Jalan, Irigasi dan Jaringan

Belanja Jalan, Irigasi dan Jaringan Tahun Anggaran 2019 dianggarkan sebesar Rp3.254.146.768.454,00 Realisasi sampai dengan akhir Tahun Anggaran 2019 sebesar Rp2.426.554.322.512,00 atau 74,57% dan sisa anggaran yang tidak terealisasi sebesar Rp827.592.445.942,00 atau 25,43%.

Realisasi belanja jalan, irigasi dan jaringan tersebut di antaranya:

1) Pembangunan/Peningkatan Jalan-Jalan Strategis di Provinsi DKI Jakarta pada Dinas Bina Marga dianggarkan sebesar Rp250.000.000.000,00 terealisasi sebesar Rp229.515.356.500,00 atau 91,81%.

2) Pembangunan/peningkatan jalan dan Bangunan Pelengkap Jalan di Kota Administrasi Jakarta Utara pada Suku Dinas Bina Marga Kota Jakarta Utara dianggarkan sebesar Rp112.000.000.000,00 terealisasi sebesar Rp108.972.296.217,00 atau 97,30%.
3) Pembangunan/Peningkatan Jalan, Jembatan dan Bangunan Pelengkap Jalan di Kota Adm. Jakarta Barat pada Suku Dinas Bina Marga Kota Jakarta Barat dianggarkan sebesar Rp108.649.354.554,00 terealisasi sebesar Rp100.916.135.592,00 atau 92,88%.
4) Peningkatan Jalur Busway di Provinsi DKI Jakarta pada Dinas Bina Marga dianggarkan sebesar Rp100.000.000.000,00 terealisasi sebesar Rp91.800.303.636,00 atau 91,80%.
5) Pembangunan Trotoar dan Bangunan Pelengkap Jalan Jakarta Selatan pada Dinas Bina Marga dianggarkan sebesar RpRp100.000.000.000,00 terealisasi sebesar Rp81.653.886.000,00 atau 81,65%.

Dari realisasi Jalan, Irigasi dan Jaringan tersebut yang tidak memenuhi kriteria batas kapitalisasi Aset Tetap sebesar Rp15.361.204.132,00 sebagaimana diatur dalam Peraturan Gubernur Nomor 27 Tahun 2019 tentang Perubahan Peraturan Gubernur Nomor 161 Tahun 2017 tentang Kebijakan Akuntansi sesuai dengan rincian pada Lampiran 8 Daftar Realisasi Penambahan dan Pengurangan Aset Daerah Nomor Pemerintah Provinsi DKI Jakarta, sehingga tidak menambah nilai aset tetap Jalan, Irigasi dan Jaringan, namun dicatat sebagai beban dalam Laporan Operasional.

e. Belanja Aset Tetap Lainnya

Belanja Aset Tetap Lainnya Tahun Anggaran 2019 dianggarkan sebesar Rp193.210.270.968,00. Realisasi sampai dengan akhir Tahun Anggaran 2019 sebesar Rp155.163.205.784,00 atau

80,31% dan sisa anggaran yang tidak terealisasi sebesar Rp38.047.065.184,00 atau 19,69%.

Realisasi belanja aset tetap lainnya tersebut di antaranya:

1) Penyediaan Bantuan Operasional Sekolah (BOS) Jenjang SDN/SDLBN pada Dinas Pendidikan dianggarkan sebesar Rp106.920.456.943,00 teralisasi sebesar Rp76.547.201.095,00 atau 71,59%.
2) Penyediaan Bantuan Operasional Sekolah (BOS) Jenjang SMPN/SMPLBN pada Dinas Pendidikan dianggarkan sebesar Rp26.529.617.370,00 terealisasi sebesar Rp25.124.812.755,00 atau 94,70%.
3) Penyediaan Bantuan Operasional Sekolah (BOS) Jenjang SMAN/SMALBN pada Dinas Pendidikan dianggarkan sebesar Rp17.211.672.735,00 terealisasi sebesar Rp15.803.496.000,00 atau 91,82%.
4) Pengadaan Alat Bantu, Alat Peraga dan Peralatan Kantor Bagi Sekolah Inklusi dan SLB Negeri pada Dinas Pendidikan dianggarkan sebesar Rp9.911.490.050,00. Terealisasi sebesar Rp8.490.824.900,00 atau 85,67%.
5) Penyediaan Bantuan Operasional Sekolah (BOS) Jenjang SMK pada Dinas Pendidikan dianggarkan sebesar Rp8.101.980.411,00. Terealisasi sebesar Rp7.524.012.598,00 atau 92,87%.

Dari realisasi Aset Tetap Lainnya tersebut yang tidak memenuhi kriteria batas kapitalisasi Aset Tetap sebesar Rp126.765.512.827,00,00 sebagaimana diatur dalam Peraturan Gubernur Nomor 27 Tahun 2019 tentang Perubahan Peraturan Gubernur Nomor 161 Tahun 2017 tentang Kebijakan Akuntansi sesuai dengan rincian pada Lampiran 8 Daftar Realisasi Penambahan dan Pengurangan Aset Daerah Nomor Pemerintah Provinsi DKI Jakarta, sehingga tidak menambah nilai aset tetap Aset Tetap Lainnya, namun dicatat sebagai beban dalam Laporan Operasional.

5.1.2.1.1.3 Belanja Tidak Terduga

Belanja Tidak Terduga digunakan untuk penanggulangan bencana alam dan bencana sosial yang tidak diperkirakan sebelumnya, termasuk pengembalian atas kelebihan penerimaan daerah tahun-tahun sebelumnya yang telah ditutup. Disamping itu digunakan dalam rangka pencegahan gangguan terhadap stabilitas penyelenggaraan pemerintahan demi terciptanya keamanan, ketentraman dan ketertiban masyarakat.

Belanja Tidak Terduga Tahun Anggaran 2019 dianggarkan sebesar Rp269.318.083.509,00. Realisasi sampai dengan akhir Tahun Anggaran 2019 sebesar Rp1.613.965.050,00 atau 0,60% dan sisa anggaran yang tidak terealisasi sebesar Rp267.704.118.459,00 atau 99,40%. Realisasi tersebut merupakan pengembalian atas kelebihan penerimaan restitusi pajak dan retribusi yang telah dipungut pada tahun sebelumnya.

Selain belanja yang dijelaskan di atas, terdapat belanja yang belum disahkan. Belanja yang belum disahkan tersebut merupakan Belanja Layanan Umum Daerah Unit Pengelola Kawasan Pusat Pengembangan Usaha Mikro, Kecil dan Menengah serta Pemukiman Pulogadung (BLUD UPK PPUMKMP).

Pada BLUD UPK PPUMKMP Pulogadung terdapat saldo atas belanja operasional BLUD yang belum dilakukan proses pengesahan SP3B di Kas Daerah per 31 Desember 2019 dan 31 Desember 2018 yaitu sebesar Rp16.881.743.513,00. Sedangkan berdasarkan hasil verifikasi kelengkapan dokumen pertanggungjawaban oleh Badan Pengawasan Keuangan Pembangunan (BPKP) Perwakilan Provinsi DKI Jakarta sebagaimana termuat dalam laporan nomor LHV-140/PW09/3/2013 tanggal 21 Mei 2013, perihal Laporan Hasil Verifikasi atas Dokumen Penerimaan dan Pengeluaran Unit UPK PPUMKMP Pulogadung Tahun 2010 dan 2011, saldo atas belanja operasional BLUD yang belum dilakukan proses pengesahan SP3B di Kas Daerah per 31 Desember 2019 dan 31 Desember 2018 yaitu sebesar Rp16.510.118.892,17, dengan hasil sebagai berikut:

Tahun Anggaran	Jumlah Pengeluaran	Jumlah Belanja Didukung Bukti yang Cukup	Jumlah Belanja yang Tidak Didukung Bukti yang Cukup	Jumlah Belanja Tanpa Bukti Pendukung
2010	7.279.996.932,66	5.259.241.278,66	768.529.772,00	1.252.225.882,00
2011	4.672.272.382,51	2.796.186.961,51	1.579.736.874,00	296.348.547,00
1 Jan-31 Maret 2012	4.557.849.577,00	3.018.294.331,00	1.539.555.246,00	0,00
Jumlah	**16.510.118.892,17**	**11.073.722.571,17**	**3.887.821.892,00**	**1.548.574.429,00**

Pemerintah Provinsi DKI Jakarta sampai saat ini masih melakukan upaya penyelesaian tindak lanjut atas permasalahan Unit UPK PPUMKMP Pulogadung sesuai ketentuan yang berlaku dan termasuk adanya perbedaan saldo kas tercatat antara UPK PPUMKMP Pulogadung dengan hasil verifikasi BPKP.

5.1.2.1.2 Transfer

Sesuai dengan amanat Peraturan Pemerintah Nomor 71 Tahun 2010 tentang Standar Akuntansi Pemerintahan, Belanja Bantuan Keuangan disajikan dalam bentuk Transfer yang terdiri dari Transfer / Bagi Hasil Pendapatan ke Kabupaten/Kota dan Transfer / Bantuan Keuangan.

Transfer / Bantuan Keuangan adalah pemberian bantuan dalam bentuk uang yang bersifat umum atau khusus kepada pemerintah daerah lainnya dalam rangka peningkatan kemampuan keuangan, termasuk kepada partai politik.

Transfer / Bantuan Keuangan Tahun Anggaran 2019 dianggarkan sebesar Rp847.246.487.300,00. Realisasi sampai dengan akhir Tahun Anggaran 2019 sebesar Rp839.076.213.000,00 atau 99,04%, sisa anggaran yang tidak terserap sebesar Rp8.170.274.300,00 atau 0,96%.

Realisasi sampai dengan akhir Tahun Anggaran 2019 sebesar Rp839.076.213.000,00 berasal dari realisasi Belanja Bantuan Keuangan Kepada Kabupaten/Kota sebesar Rp827.620.588.200,00 dan realisasi Belanja Bantuan Keuangan Kepada Partai Politik sebesar Rp11.455.624.800,00.

Adapun Belanja Bantuan Keuangan Kepada Kabupaten/Kota sebesar Rp827.620.588.200,00 diberikan kepada:

No.	Uraian	Realisasi (Rp)
1.	Pemerintah Kota Bekasi	752.918.744.000
2.	Pemerintah Kota Depok	38.000.000.000
3.	Pemerintah Kabupaten Tangerang	25.000.000.000
4.	Pemerintah Kabupaten Bekasi	4.300.701.700
5.	Pemerintah Kabupaten Bogor	7.401.142.500
Jumlah		**827.620.588.200**

Adapun Belanja Bantuan Keuangan Kepada Partai Politik sebesar Rp11.455.624.800,00 diberikan kepada:

No.	Uraian	Realisasi (Rp)
1.	DPW Partai Nasdem	577.619.200,00
2.	DPW Partai Kebangkitan Bangsa	662.824.000,00
3.	DPW Partai Keadilan Sejahtera	1.412.644.000,00
4.	DPD Partai Demokrasi Indonesia Perjuangan	3.040.008.000,00
5.	DPD Partai Golkar	842.150.400,00
6.	DPD Partai Gerakan Indonesia Raya	1.696.743.200,00
7.	DPD Partai Demokrat	886.633.600,00
8.	DPW Partai Amanat Nasional	577.160.000,00
9.	DPW Partai Persatuan Pembangunan	865.026.400,00
10.	DPD Partai Hati Nurani Rakyat	571.209.600,00
11.	DPW Partai Solidaritas Indonesia (PSI)	323.606.400,00
Jumlah		**11.455.624.800,00**

5.1.2.2 Klasifikasi Kelompok

Klasifikasi belanja menurut kelompok belanja sesuai dengan struktur APBD yang terdiri dari Belanja Tidak Langsung dan Belanja Langsung. Belanja Tidak Langsung merupakan belanja yang dianggarkan tidak terkait secara langsung dengan pelaksanaan program dan kegiatan, sedangkan Belanja Langsung merupakan belanja yang dianggarkan terkait secara langsung dengan pelaksanaan program dan kegiatan.

Rincian Belanja Daerah menurut kelompok Belanja Tidak Langsung dan Belanja Langsung Tahun Anggaran 2019, disajikan pada tabel 5.18.

Tabel 5.18

Realisasi Belanja Tidak Langsung dan Belanja Langsung

Tahun Anggaran 2019 dan Tahun Anggaran 2018

(dalam rupiah)

No	Kelompok/Jenis	Tahun Anggaran 2019		%	Realisasi
		Anggaran	Realisasi		2018
1	2	3	4	5 (4:3)	6
BELANJA TIDAK LANGSUNG		**33.294.979.149.386**	**29.564.411.602.185**	**88,80**	**27.726.289.282.350**
I	**BELANJA PEGAWAI**	**20.085.289.927.000**	**19.002.486.392.931**	**94,61**	**19.206.972.574.618**
	Gaji dan Tunjangan	6.021.441.028.990	5.726.471.061.696	95,10	17.002.460.440.052
	Tambahan Penghasilan PNS	11.753.155.832.010	11.108.306.585.163	94,51	63.819.821.356
	Belanja Penerimaan Lainnya Pimpinan dan Anggota DPRD serta KDH/WKDH	116.715.333.000	112.656.738.406	96,52	113.112.394.579
	Belanja Insentif Pemungutan Pajak Daerah	566.246.922.000	481.960.658.686	85,11	457.278.613.456
	Biaya Kematian Pegawai	70.500.000.000	63.035.450.000	89,41	-
	Biaya Guru NIP 15	1.332.289.231.000	1.296.782.603.980	97,33	62.183.500.000
	Belanja Penghasilan Lainnya	224.941.580.000	213.273.295.000	94,81	1.293.264.750.175
	Tunjangan Transport Pejabat (Pengganti KDO Pejabat)	-	-	-	214.853.055.000
II	**BELANJA BUNGA**	**76.000.000.000**	**60.785.495.306**	**79,98**	**44.048.569.889**
	Bunga Utang Pinjaman	76.000.000.000	60.785.495.306	79,98	44.048.569.889
III	**BELANJA SUBSIDI**	**4.797.631.637.216**	**2.782.933.713.289**	**58,01**	**2.640.949.492.360**
	Belanja Subsidi Kepada Perusahaan/Lembaga	4.797.631.637.216	2.782.933.713.289	58,01	2.640.949.492.360
IV	**BELANJA HIBAH**	**2.753.054.702.361**	**2.475.188.905.410**	**89,91**	**1.422.151.030.238**
	Belanja Hibah Kepada Badan / Lembaga / Organisasi Swasta/ Organisasi Masyarakat	961.108.071.661	880.466.743.762	91,61	774.171.120.402
	Belanja Hibah Kepada Kelompok/Anggota Masyarakat	977.972.530.700	912.583.491.404	93,31	5.250.000.000
	Belanja Hibah Dana BOS	702.457.600.000	602.771.680.000	85,81	571.806.960.000
	Belanja Hibah Biaya Operasional Pendidikan (BOP)	111.516.500.000	79.366.990.244	71,17	70.922.949.836
V	**BELANJA BANTUAN SOSIAL**	**4.466.438.312.000**	**4.402.326.917.199**	**98,56**	**4.063.970.052.586**

No	Kelompok/Jenis	Tahun Anggaran 2019		%	Realisasi
		Anggaran	Realisasi		2018
1	2	3	4	5 (4:3)	6
	Belanja Bantuan Sosial Kepada Organisasi Sosial Kemasyarakatan	2.366.450.000	2.325.800.000	98,28	2.121.500.000
	Belanja Bantuan Sosial Kepada Individu	341.920.800.000	303.841.737.199	88,86	100.318.152.586
	Belanja Bantuan Sosial kepada Individu/Siswa (Biaya Personal Siswa Miskin)	3.975.271.062.000	3.971.500.380.000	99,91	3.898.584.400.000
	Belanja Bantuan Sosial Kepada Individu/Mahasiswa Perguruan Tinggi Negeri	146.880.000.000	124.659.000.000	84,87	62.946.000.000
VI	**BELANJA BANTUAN KEUANGAN KEPADA PROVINSI/KABUPATEN/KOTA DAN PEMERINTAH DESA DAN PARTAI POLITIK**	**847.246.487.300**	**839.076.213.000**	**99,04**	**346.273.033.100**
	Belanja Bantuan Keuangan Kepada Provinsi	-	-	-	60.000.000.000
	Belanja Bantuan Keuangan Kepada Kabupaten/Kota	835.790.862.500	827.620.588.200	99,02	280.952.047.100
	Belanja Bantuan Keuangan Kepada Partai Politik	11.455.624.800	11.455.624.800	100,00	5.320.986.000
VII	**BELANJA TIDAK TERDUGA**	**269.318.083.509**	**1.613.965.050**	**0,60**	**1.924.529.559**
	Belanja Tidak Terduga	269.318.083.509	1.613.965.050	0,60	1.924.529.559
BELANJA LANGSUNG		**44.562.631.214.775**	**35.373.952.079.828**	**79,38**	**33.683.832.568.807**
I	**BELANJA PEGAWAI**	**3.191.428.272.848**	**3.014.365.781.983**	**94,45**	**2.645.444.075.891**
	Honorarium Non PNS	1.893.250.745.874	1.777.678.690.709	93,90	1.741.478.420.936
	Uang Perjalanan Kegiatan dalam Kota	2.499.580.000	1.305.380.000	52,22	9.564.868.450
	Belanja Pegawai BLUD	1.199.170.008.577	1.153.397.860.442	96,18	820.539.043.302
	Belanja Pegawai BOS	96.507.938.397	81.983.850.832	84,95	73.861.743.203
II	**BELANJA BARANG DAN JASA**	**23.976.819.799.778**	**20.807.658.518.255**	**86,78**	**16.919.780.405.273**
III	**BELANJA MODAL**	**17.394.383.142.149**	**11.551.927.779.590**	**66,41**	**14.118.608.087.643**
Jumlah		**77.857.610.364.161**	**64.938.363.682.013**	**83,41**	**61.410.121.851.157**

5.1.2.3 Klasifikasi Urusan

Belanja Daerah menurut Klasifikasi Urusan sebagaimana ditetapkan dalam Peraturan Pemerintah Nomor 58 Tahun 2005 dan Peraturan Menteri Dalam Negeri Nomor 13 Tahun 2006 dipergunakan dalam rangka mendanai pelaksanaan urusan pemerintahan yang menjadi kewenangan Pemerintah Provinsi DKI Jakarta. Klasifikasi Urusan terdiri dari Urusan Pemerintahan Wajib, Urusan Pemerintahan Pilihan, Penunjang Urusan Pemerintahan, dan Kewilayahan yang penanganannya dalam bagian atau bidang tertentu yang dapat dilaksanakan bersama antara pemerintah dan pemerintah daerah atau antar pemerintah daerah yang ditetapkan dengan ketentuan perUndang-Undangan.

Belanja Daerah dalam penyelenggaraan Urusan Pemerintahan Wajib adalah urusan yang sangat mendasar yang berkaitan dengan hak dan pelayanan dasar kepada masyarakat yang wajib diselenggarakan oleh Pemerintah Daerah, diprioritaskan untuk melindungi dan meningkatkan kualitas kehidupan masyarakat dalam upaya memenuhi kewajiban daerah yang diwujudkan dalam bentuk peningkatan pelayanan dasar, pendidikan, kesehatan, fasilitas sosial dan fasilitas umum yang layak, dan diwujudkan melalui prestasi kerja dalam pencapaian standar pelayanan minimal. Yang dimaksud dengan Urusan Pemerintahan Pilihan meliputi urusan pemerintahan yang secara nyata ada dan berpotensi untuk meningkatkan kesejahteraan masyarakat sesuai dengan kondisi dan potensi daerah.

Realisasi Belanja Daerah Menurut Urusan Pemerintahan Tahun Anggaran 2019, disajikan pada tabel 5.19 berikut ini.

Tabel 5.19

Realisasi Belanja Daerah Menurut Urusan Pemerintahan

Tahun Anggaran 2019

(dalam rupiah)

No	Urusan Pemerintah Daerah	Tahun Anggaran 2019		%	Realisasi Tahun 2018
		Anggaran	Realisasi		
1	2	3	4	5 (4:3)	6
I	**URUSAN PEMERINTAHAN WAJIB**	**57.906.569.642.227**	**49.405.326.475.732**	**85,32**	**48.795.412.316.178**
1.	Pendidikan	21.289.913.491.087	19.846.005.909.502	93,22	18.840.672.891.975
2.	Kesehatan	9.499.222.991.951	8.678.150.405.038	91,36	8.640.311.363.188
3.	Pekerjaan Umum dan Penataan Ruang	8.659.673.060.863	6.022.022.247.180	69,54	6.367.335.176.264
4.	Perumahan Rakyat dan Kawasan Permukiman	1.820.550.277.694	985.177.867.573	54,11	2.468.133.870.652
5.	Ketentraman dan Ketertiban Umum Serta Perlindungan Masyarakat	2.701.118.570.014	2.528.362.375.501	93,60	2.177.836.221.235
6	Sosial	1.096.213.127.369	989.305.205.458	90,25	666.823.805.841
7.	Tenaga Kerja	483.641.227.287	439.197.302.871	90,81	304.485.095.723
8.	Pemberdayaan Perempuan dan Perlindungan Anak	235.848.319.602	227.296.991.308	96,37	233.590.706.331
9.	Pangan	1.435.972.439.223	1.299.393.897.662	90,49	829.621.769.856
10.	Pertanahan	143.097.748.306	94.734.631.605	66,20	93.278.851.917
11.	Lingkungan Hidup	3.615.654.034.026	2.500.714.121.097	69,16	1.897.513.854.973
12.	Administrasi Kependudukan dan Pencatatan Sipil	392.659.355.200	353.009.129.058	89,90	291.363.231.179

No	Urusan Pemerintah Daerah	Tahun Anggaran 2019		%	Realisasi Tahun 2018
		Anggaran	Realisasi		
1	2	3	4	5 (4:3)	6
13.	Pemberdayaan masyarakat dan desa	256.661.793.092	249.998.455.343	97,40	20.257.249.586
14.	Pengendalian Penduduk dan Keluarga berencana	35.146.197.159	30.706.423.811	87,37	21.981.159.057
15.	Perhubungan	1.676.839.416.025	1.265.563.496.067	75,47	3.444.702.617.895
16.	Komunikasi dan Informatika	488.271.709.089	398.399.234.631	81,59	317.060.885.930
17.	Koperasi dan Usaha Kecil Menengah	268.295.416.610	219.486.298.091	81,81	200.484.378.866
18.	Penanaman Modal	831.770.389.513	762.560.909.781	91,68	721.004.625.088
19.	Kepemudaan dan Olahraga	2.014.104.185.152	1.726.104.563.251	85,70	626.017.921.024
20.	Statistik	7.941.045.983	6.763.297.500	85,17	1.687.471.850
21.	Persandian	10.964.885.378	10.517.527.800	95,92	138.410.000
22.	Kebudayaan	744.474.495.411	590.256.101.836	79,28	450.715.306.553
23.	Perpustakaan	172.988.689.874	161.545.837.221	93,39	156.522.808.198
24.	Kearsipan	25.546.776.319	20.054.246.547	78,50	23.872.642.997
II	**URUSAN PEMERINTAHAN PILIHAN**	**5.347.845.879.341**	**4.135.229.482.794**	**77,33**	**4.523.135.984.571**
1.	Kelautan dan Perikanan	193.699.035.268	170.587.470.097	88,07	100.342.518.847
2.	Pariwisata	351.323.682.447	288.324.525.811	82,07	153.618.966.091
3.	Pertanian	182.307.166.111	160.681.586.699	88,14	71.001.783.759
4.	Kehutanan	3.366.774.882.606	2.562.519.106.714	76,11	3.165.976.831.217
5.	Energi dan Sumberdaya Mineral	1.104.074.652.602	828.515.736.737	75,04	962.745.258.358
6.	Perdagangan	46.191.442.769	41.908.020.260	90,73	36.647.381.432
7.	Perindustrian	103.475.017.538	82.693.036.476	79,92	32.803.244.867
III	**PENUNJANG URUSAN PEMERINTAHAN**	**8.932.414.872.816**	**6.172.670.086.783**	**69,10**	**3.338.594.547.688**
1.	Perencanaan	143.299.877.265	134.545.447.298	93,89	113.714.652.125
2.	Keuangan	2.089.919.642.506	1.419.801.052.304	67,94	1.273.720.323.645
3.	Kepegawaian serta pendidikan dan Pelatihan	442.659.801.665	406.379.110.031	91,80	261.730.749.637
4.	Penelitian dan Pengembangan	5.623.349.625	5.125.913.400	91,15	70.400.000
5.	Kesatuan Bangsa dan Politik	166.185.337.294	156.424.951.223	94,13	135.116.497.225
6.	Fungsi Lain sesuai dengan Ketentuan Peratudan PerUndang-Undangan	6.084.726.864.461	4.050.393.612.527	66,57	1.554.241.925.056
IV	**KEWILAYAHAN**	**5.670.779.969.777**	**5.225.137.636.704**	**92,14**	**4.752.979.002.720**
1.	Kewilayahan	5.670.779.969.777	5.225.137.636.704	92,14	4.752.979.002.720
Jumlah (I, II, III dan IV)		**77.857.610.364.161**	**64.938.363.682.013**	**83,41**	**61.410.121.851.157**

5.1.2.3.1 Urusan Pemerintahan Wajib

Realisasi Urusan Wajib Tahun Anggaran 2019 dapat dijelaskan sebagai berikut:

1. Urusan Pendidikan

a. Alokasi APBD 2019 dan Realisasi:

Untuk Urusan Pendidikan, pada tahun 2019 telah dialokasikan anggaran sebesar Rp21.289.913.491.087,00 dan telah direalisasikan sebesar Rp19.846.005.909.502,00 atau 93,22%.

b. Realisasi Pelaksanaan Program

Adapun output yang dihasilkan pada pelaksanaan urusan ini antara lain:

1) Program Peningkatan Mutu Pendidikan

Untuk Program Peningkatan Mutu Pendidikan, pada tahun 2019 telah dialokasikan anggaran sebesar Rp5.685.107.424.867,00 dan telah direalisasikan sebesar Rp5.475.711.196.652,00 atau 96,32%.

2) Program Pengembangan Guru dan Tenaga Kependidikan

Untuk Program Pengembangan Guru dan Tenaga Kependidikan, pada tahun 2019 telah dialokasikan anggaran sebesar Rp1.262.636.326.882,00 dan telah direalisasikan sebesar Rp1.186.507.668.668,00 atau 93,97%.

3) Program Wajib Belajar Dua Belas Tahun

Untuk Program Wajib Belajar Dua Belas Tahun, pada tahun 2019 telah dialokasikan anggaran sebesar Rp3.030.256.215.530,00 dan telah direalisasikan sebesar Rp2.736.936.609.896,00 atau 90,32%.

4) Program Peningkatan Sarana dan Prasarana Pendidikan

Untuk Program Peningkatan Sarana dan Prasarana Pendidikan, pada tahun 2019 telah dialokasikan anggaran

sebesar Rp2.557.324.017.450,00 dan telah direalisasikan sebesar Rp2.203.299.958.778,00 atau 86,18%.

5) Program Peningkatan dan Pengelolaan Kantor Urusan Pendidikan

Untuk Program Peningkatan dan Pengelolaan Kantor Urusan Pendidikan, pada tahun 2019 telah dialokasikan anggaran sebesar Rp101.895.962.713,00 dan telah direalisasikan sebesar Rp84.384.583.873,00 atau 82,81%.

2. Urusan Kesehatan

a. Alokasi APBD 2019 dan Realisasi:

Untuk Urusan Kesehatan, pada tahun 2019 telah dialokasikan anggaran sebesar Rp9.499.222.991.951,00 dan telah direalisasikan sebesar Rp8.678.150.405.038,00 atau 91,36%.

b. Realisasi Pelaksanaan Program

Adapun output yang dihasilkan pada pelaksanaan urusan ini antara lain:

1) Program Pengembangan dan Pemberdayaan SDM Kesehatan

Untuk Program Pengembangan dan Pemberdayaan SDM Kesehatan, pada tahun 2019 telah dialokasikan anggaran sebesar Rp64.605.964.364,00 dan telah direalisasikan sebesar Rp63.110.866.913,00 atau 97,69%.

2) Program Kesehatan Masyarakat, Pencegahan dan Penanggulangan Penyakit

Untuk Program Kesehatan Masyarakat, Pencegahan dan Penanggulangan Penyakit, pada tahun 2019 telah dialokasikan anggaran sebesar Rp20.718.818.270,00 dan telah direalisasikan sebesar Rp19.823.570.815,00 atau 95,68%.

3) Program Peningkatan Pengelolaan Kantor Urusan Kesehatan

Untuk Program Peningkatan Pengelolaan Kantor Urusan Kesehatan, pada tahun 2019 telah dialokasikan anggaran sebesar Rp1.429.694.132.302,00 dan telah direalisasikan sebesar Rp1.341.090.811.767,00 atau 93,80%.

4) Program Pengembangan Upaya Kesehatan Masyarakat dan Upaya Kesehatan

Untuk Program Pengembangan Upaya Kesehatan Masyarakat dan Upaya Kesehatan, pada tahun 2019 telah dialokasikan anggaran sebesar Rp2.945.080.545.742,00 dan telah direalisasikan sebesar Rp2.723.297.595.734,00 atau 92,47%.

5) Program Peningkatan Kualitas Pelayanan Publik Urusan Kesehatan

Untuk Program Peningkatan Kualitas Pelayanan Publik Urusan Kesehatan, pada tahun 2019 telah dialokasikan anggaran sebesar Rp2.924.087.725,00 dan telah direalisasikan sebesar Rp2.664.955.470,00 atau 91,14%.

3. Urusan Pekerjaan Umum dan Penataan Ruang

a. Alokasi APBD 2019 dan Realisasi:

Untuk Urusan Pekerjaan Umum dan Penataan Ruang pada Tahun 2019 telah dialokasikan anggaran sebesar Rp8.659.673.060.863,00 dan telah direalisasikan sebesar Rp6.022.022.247.180,00 atau 69,54%.

b. Realisasi Pelaksanaan Program

Adapun output yang dihasilkan pada pelaksanaan urusan ini antara lain:

1) Program Peningkatan Sarana dan Prasarana Pekerjaan Umum

   Untuk Program Peningkatan Sarana dan Prasarana Pekerjaan Umum, pada tahun 2019 telah dialokasikan anggaran sebesar Rp16.380.252.645,00 dan telah direalisasikan sebesar Rp15.481.965.581,00 atau 94,52%.

2) Program Koordinasi Penataan Kota dan Lingkungan Hidup

   Untuk Program Koordinasi Penataan Kota dan Lingkungan Hidup, pada tahun 2019 telah dialokasikan anggaran sebesar Rp217.317.400,00 dan telah direalisasikan sebesar Rp197.960.000,00 atau 91,09%.

3) Program Peningkatan dan Pengelolaan Kantor Urusan Pekerjaan Umum dan dan penataan ruang SKPD/UKPD Cipta Karya, Tata Ruang dan Pertanahan

   Untuk Program Peningkatan dan Pengelolaan Kantor Urusan Pekerjaan Umum dan dan penataan ruang SKPD/UKPD Cipta Karya, Tata Ruang dan pada tahun 2019 telah dialokasikan anggaran sebesar Rp54.621.305.947,00 dan telah direalisasikan sebesar Rp49.239.133.503,00 atau 90,15%.

4) Program Pengelolaan Kendaraan Operasional Urusan pekerjaan umum dan penataan ruang SKPD/UKPD Cipta Karya, Tata Ruang dan Pertanahan

   Untuk Program Pengelolaan Kendaraan Operasional Urusan pekerjaan umum dan penataan ruang SKPD/UKPD Cipta Karya, Tata Ruang dan Pertanahan pada tahun 2019 telah dialokasikan anggaran sebesar Rp997.885.286,00 dan telah direalisasikan sebesar Rp893.559.938,00 atau 89,55%.

5) Program Penataan Ruang

Untuk Program Penataan Ruang SKPD/UKPD Cipta Karya, Tata Ruang dan pada tahun 2019 telah dialokasikan anggaran sebesar Rp21.412.309.617,00 dan telah direalisasikan sebesar Rp18.721.288.397,00 atau 87,43%.

4. Urusan Perumahan Rakyat dan Kawasan Permukiman

a. Alokasi APBD 2019 dan Realisasi:

Untuk Urusan Perumahan Rakyat dan Kawasan Permukiman , pada Tahun 2019 telah dialokasikan anggaran sebesar Rp1.820.550.277.694,00 dan telah direalisasikan sebesar Rp985.177.867.573,00 atau 54,11%.

b. Realisasi Pelaksanaan Program

Adapun output yang dihasilkan pada pelaksanaan urusan ini antara lain:

1) Program Peningkatan dan Pengelolaan Kantor Urusan Perumahan rakyat dan kawasan Permukiman

Untuk Program Peningkatan dan Pengelolaan Kantor, pada tahun 2019 telah dialokasikan anggaran sebesar Rp271.049.626.409,00 dan telah direalisasikan sebesar Rp242.921.222.811,00 atau 89,62%.

2) Program Pelayanan Penghuni rumah Susun

Untuk Program Pelayanan Penghuni rumah Susun, pada tahun 2019 telah dialokasikan anggaran sebesar Rp16.256.695.134,00 dan telah direalisasikan sebesar Rp13.156.372.475,00 atau 80,93%.

3) Program Penataan Kawasan Permukiman

Untuk Program Penataan Kawasan Permukiman, pada tahun 2019 telah dialokasikan anggaran sebesar

Rp552.669.181.914,00 dan telah direalisasikan sebesar Rp337.532.651.371,00 atau 61,07%.

4) Program Pengelolaan Kendaraan Operasional Urusan perumahan rakyat dan kawasan permukiman

   Untuk Program Pengelolaan Kendaraan Operasional Urusan perumahan rakyat dan kawasan permukiman, pada tahun 2019 telah dialokasikan anggaran sebesar Rp2.896.934.264,00 dan telah direalisasikan sebesar Rp1.530.688.876,00 atau 52,84%.

5) Program Penyediaan dan Pemeliharaan/Perawatan Perumahan Rakyat

   Untuk Program Penyediaan dan Pemeliharaan/Perawatan Perumahan Rakyat, pada tahun 2019 telah dialokasikan anggaran sebesar Rp845.045.667.398,00 dan telah direalisasikan sebesar Rp268.527.096.965,00 atau 31,78%.

5. Urusan Ketenteraman dan Ketertiban Umum serta perlindungan Masyarakat

a. Alokasi APBD 2019 dan Realisasi:

   Untuk Urusan Ketenteraman dan Ketertiban Umum serta perlindungan Masyarakat pada Tahun 2019 telah dialokasikan anggaran sebesar Rp2.701.118.570.014,00 dan telah direalisasikan sebesar Rp2.528.362.375.501,00 atau 93,60%.

b. Realisasi Pelaksanaan Program

   Adapun output yang dihasilkan pada pelaksanaan urusan ini antara lain:

   1) Program Peningkatan dan Pengelolaan Kantor Urusan Ketenteraman dan Ketertiban Umum serta perlindungan masyarakat SKPD/UKPD Penanggulangan Kebakaran dan Penyelamatan

Untuk Program Peningkatan dan Pengelolaan Kantor Urusan Ketenteraman dan Ketertiban Umum serta perlindungan masyarakat SKPD/UKPD Penanggulangan Kebakaran dan Penyelamatan, pada tahun 2019 telah dialokasikan anggaran sebesar Rp9.375.019.318,00 dan telah direalisasikan sebesar Rp9.028.755.540,00 atau 96,31%.

2) Program Penanggulangan Kebakaran dan Penyelamatan

Untuk Program Penanggulangan Kebakaran dan Penyelamatan, pada tahun 2019 telah dialokasikan anggaran sebesar Rp488.703.821.517,00 dan telah direalisasikan sebesar Rp461.617.921.610,00 atau 94,46%.

3) Program Penyelenggaran Ketenteraman dan Ketertiban Umum serta Perlindungan Masyarakat

Untuk Program Penyelenggaran Ketenteraman dan Ketertiban Umum serta Perlindungan Masyarakat, pada tahun 2019 telah dialokasikan anggaran sebesar Rp393.419.814.207,00 dan telah direalisasikan sebesar Rp358.228.499.141,00 atau 91,06%.

4) Program Penanggulangan Bencana

Untuk Program Penanggulangan Bencana, pada tahun 2019 telah dialokasikan anggaran sebesar Rp5.609.303.110,00 dan telah direalisasikan sebesar Rp4.890.916.101,00 atau 87,19%.

5) Program Pengelolaan Risiko Bencana

Untuk Program Pengelolaan Risiko Bencana, pada tahun 2019 telah dialokasikan anggaran sebesar Rp11.930.654.431,00 dan telah direalisasikan sebesar Rp10.175.068.211,00 atau 85,29%.

6. Urusan Sosial

a. Alokasi APBD 2019 dan Realisasi:

Untuk Urusan Sosial pada tahun 2019 telah dialokasikan anggaran sebesar Rp1.096.213.127.369,00 dan telah direalisasikan sebesar Rp989.305.205.458,00 atau 90,25%.

b. Realisasi Pelaksanaan Program

Adapun output yang dihasilkan pada pelaksanaan urusan ini antara lain:

1) Program Penanganan Fakir Miskin

Untuk Program Penanganan Fakir Miskin, pada tahun 2019 telah dialokasikan anggaran sebesar Rp61.448.426.659,00 dan telah direalisasikan sebesar Rp58.559.424.692,00 atau 95,30%.

2) Program Perlindungan Sosial

Untuk Program Perlindungan Sosial, pada tahun 2019 telah dialokasikan anggaran sebesar Rp371.032.374.865,00 dan telah direalisasikan sebesar Rp327.826.201.733,00 atau 88,36%.

3) Program Peningkatan dan Pengelolaan Kantor Urusan Sosial

Untuk Program Peningkatan dan Pengelolaan Kantor Urusan Sosial, pada tahun 2019 telah dialokasikan anggaran sebesar Rp76.315.888.300,00 dan telah direalisasikan sebesar Rp69.567.613.487,00 atau 91,16%.

4) Program Pemberdayaan Sosial

Untuk Program Pemberdayaan Sosial, pada tahun 2019 telah dialokasikan anggaran sebesar Rp5.568.556.803,00 dan telah direalisasikan sebesar Rp5.055.846.290,00 atau 90,79%.

5) Program Rehabilitasi Sosial

Untuk Program Rehabilitasi Sosial, pada tahun 2019 telah dialokasikan anggaran sebesar Rp234.481.039.778,00 dan telah direalisasikan sebesar Rp207.695.930.261,00 atau 88,58%.

7. Urusan Tenaga Kerja

a. Alokasi APBD 2019 dan Realisasi:

Urusan Tenaga Kerja pada tahun 2019 telah dialokasikan anggaran sebesar Rp483.641.227.287,00 dan telah direalisasikan sebesar Rp439.197.302.871,00 atau 90,81%.

b. Realisasi Pelaksanaan Program

Adapun output yang dihasilkan pada pelaksanaan urusan ini antara lain:

1) Program Penciptaan Hubungan Industrial yang Harmonis

Untuk Program Penciptaan Hubungan Industrial yang Harmonis, pada tahun 2019 telah dialokasikan anggaran sebesar Rp1.946.740.380,00 dan telah direalisasikan sebesar Rp1.928.468.000,00 atau 99,06%.

2) Program Peningkatan Kepatuhan terhadap Ketentuan Perundangan di bidang ketenagakerjaan

Untuk Peningkatan Kepatuhan terhadap Ketentuan Perundangan di bidang ketenagakerjaan, pada tahun 2019 telah dialokasikan anggaran sebesar Rp2.657.813.891,00 dan telah direalisasikan sebesar Rp2.461.649.091,00 atau 92,62%.

3) Program Pembinaan dan Penempatan Tenaga Kerja

Untuk Program Pembinaan dan Penempatan Tenaga Kerja, pada tahun 2019 telah dialokasikan anggaran sebesar

Rp69.049.901.758,00 dan telah direalisasikan sebesar Rp62.562.077.024,00 atau 90,60%.

4) Program Pengelolaan Kendaraan Operasional Urusan Tenaga Kerja

Untuk Program Pengelolaan Kendaraan Operasional Urusan Tenaga Kerja, pada tahun 2019 telah dialokasikan anggaran sebesar Rp1.346.989.577,00 dan telah direalisasikan sebesar Rp1.209.840.939,00 atau 89,82%.

5) Program Peningkatan dan Pengelolaan Kantor Urusan Tenaga Kerja

Untuk Program Peningkatan dan Pengelolaan Kantor Urusan Tenaga Kerja, pada tahun 2019 telah dialokasikan anggaran sebesar Rp214.232.994.681,00 dan telah direalisasikan sebesar Rp184.443.822.066,00 atau 86,09%.

8. Urusan Pemberdayaan Perempuan dan Perlindungan Anak

a. Alokasi APBD 2019 dan Realisasi:

Untuk urusan Pemberdayaan Perempuan dan Perlindungan Anak pada tahun 2019 telah dialokasikan anggaran sebesar Rp235.848.319.602,00 serta telah direalisasikan sebesar Rp227.296.991.308,00 atau 96,37%.

b. Realisasi Pelaksanaan Program

Adapun output yang dihasilkan pada pelaksanaan urusan ini antara lain:

1) Program Perlindungan Perempuan dan Anak

Untuk Program Perlindungan Perempuan dan Anak, pada tahun 2019 telah dialokasikan anggaran sebesar Rp14.896.474.962,00 serta telah direalisasikan sebesar Rp13.165.690.407,00 atau 88,38%.

2) Program Kesetaraan Gender dan Pemberdayaan Perempuan

Untuk Program Kesetaraan Gender dan Pemberdayaan Perempuan, pada tahun 2019 telah dialokasikan anggaran sebesar Rp716.588.640,00 serta telah direalisasikan sebesar Rp535.166.500,00 atau 74,68%.

3) Program Peningkatan dan Pengelolaan Kantor Urusan Pemberdayaan Perempuan dan Perlindungan Anak

Untuk Program Peningkatan dan Pengelolaan Kantor Urusan Pemberdayaan dan Perlindungan Anak, pada tahun 2019 telah dialokasikan anggaran sebesar Rp1.800.000.000,00 serta telah direalisasikan sebesar Rp1.186.050.000,00 atau 65,89%.

9. Urusan Pangan

a. Alokasi APBD 2019 dan Realisasi:

Untuk urusan Pangan pada tahun 2019 telah dialokasikan anggaran sebesar Rp1.435.972.439.223,00 serta telah direalisasikan sebesar Rp1.299.393.897.662,00 atau 90,49%.

b. Realisasi Pelaksanaan Program

Adapun output yang dihasilkan pada pelaksanaan urusan ini antara lain:

1) Program Peningkatan Ketahanan Pangan Masyarakat

Untuk Program Peningkatan Ketahanan Pangan Masyarakat, pada tahun 2019 telah dialokasikan anggaran sebesar Rp1.146.221.635.040,00 dan telah direalisasikan sebesar Rp1.029.125.218.762,00 atau 89,78%.

2) Program Peningkatan dan Pengelolaan Kantor Urusan Pangan

Untuk Program Peningkatan dan Pengelolaan Kantor Urusan Pangan, pada tahun 2019 telah dialokasikan anggaran sebesar Rp78.230.661.976,00 dan telah direalisasikan sebesar Rp68.877.792.675,00 atau 88,04%.

3) Program Pengelolaan Kendaraan Operasional Urusan Pangan

Untuk Program Pengelolaan Kendaraan Operasional Urusan Pangan, pada tahun 2019 telah dialokasikan anggaran sebesar Rp2.652.182.207,00 dan telah direalisasikan sebesar Rp2.228.873.271,00 atau 84,04%.

10. Urusan Pertanahan

a. Alokasi APBD 2019 dan Realisasi:

Untuk urusan Pertanahan pada tahun 2019 telah dialokasikan anggaran sebesar Rp143.097.748.306,00 serta telah direalisasikan sebesar Rp94.734.631.605,00 atau 66,20%.

b. Realisasi Pelaksanaan Program

Adapun output yang dihasilkan pada pelaksanaan urusan ini adalah Program Penyediaan dan Pengelolaan Data Pertanahan, pada tahun 2019 telah dialokasikan anggaran sebesar Rp143.097.748.306,00 dan telah direalisasikan sebesar Rp94.734.631.605,00 atau 66,20%.

11. Urusan Lingkungan Hidup

a. Alokasi APBD 2019 dan Realisasi:

Untuk urusan Lingkungan Hidup pada tahun 2019 telah dialokasikan anggaran sebesar Rp3.615.654.034.026,00 serta telah direalisasikan sebesar Rp2.500.714.121.097,00 atau 69,16%.

b. Realisasi Pelaksanaan Program

Adapun output yang dihasilkan pada pelaksanaan urusan ini antara lain:

1) Program Pengendalian Pencemaran dan Perusakan Lingkungan Hidup

   Untuk Program Pengendalian Pencemaran dan Perusakan Lingkungan Hidup, pada tahun 2019 telah dialokasikan anggaran sebesar Rp54.634.247.578,00 dan telah direalisasikan sebesar Rp47.040.155.679,00 atau 86,10%.

2) Program Pengelolaan Kendaraan Operasional Urusan Lingkungan Hidup

   Untuk Program Pengelolaan Kendaraan Operasional Urusan Lingkungan Hidup, pada tahun 2019 telah dialokasikan anggaran sebesar Rp547.262.644.408,00 dan telah direalisasikan sebesar Rp434.844.892.787,00 atau 79,46%

3) Program Peningkatan dan Pengelolaan Kantor Urusan Lingkungan Hidup

   Untuk Program Peningkatan dan Pengelolaan Kantor Urusan Lingkungan Hidup, pada tahun 2019 telah dialokasikan anggaran sebesar Rp143.296.294.400,00 dan telah direalisasikan sebesar Rp97.931.483.072,00 atau 68,34%.

4) Program Pengelolaan Persampahan

   Untuk Program Pengelolaan Persampahan, pada tahun 2019 telah dialokasikan anggaran sebesar Rp2.616.859.146.640,00 dan telah direalisasikan sebesar Rp1.672.817.956.974,00 atau 63,92%.

12. Urusan Administrasi Kependudukan dan Pencatatan Sipil

a. Alokasi APBD 2019 dan Realisasi:

Untuk urusan Administrasi Kependudukan dan Pencatatan Sipil pada tahun 2019 telah dialokasikan anggaran sebesar Rp392.659.355.200,00 dan telah direalisasikan sebesar Rp353.009.129.058,00 atau 89,90%.

b. Realisasi Pelaksanaan Program

Adapun output yang dihasilkan pada pelaksanaan urusan ini antara lain:

1) Program Peningkatan dan Pengelolaan Kantor Urusan Administrasi Kependudukan dan Pencatatan Sipil

Untuk Program Peningkatan dan Pengelolaan Kantor Urusan Administrasi Kependudukan dan Pencatatan Sipil, pada tahun 2019 telah dialokasikan anggaran sebesar Rp41.962.914.345,00 dan telah direalisasikan sebesar Rp37.730.914.461,00 atau 89,91%.

2) Program Penataan Administrasi Kependudukan

Untuk Program Penataan Administrasi Kependudukan, pada tahun 2019 telah dialokasikan anggaran sebesar Rp153.959.385.914,00 dan telah direalisasikan sebesar Rp135.864.804.133,00 atau 88,25%.

3) Program Pengelolaan Kendaraan Operasional Urusan Administrasi Kependudukan dan Pencatatan Sipil

Untuk Program Pengelolaan Kendaraan Operasional Urusan Administrasi Kependudukan dan Pencatatan Sipil, pada tahun 2019 telah dialokasikan anggaran sebesar Rp2.322.159.941,00 dan telah direalisasikan sebesar Rp1.670.626.548,00 atau 71,94%.

13. Urusan Pemberdayaan Masyarakat dan Desa

a. Alokasi APBD 2019 dan Realisasi:

Untuk Urusan Pemberdayaan Masyarakat dan Desa pada tahun 2019 telah dialokasikan anggaran sebesar Rp256.661.793.092,00 dan telah direalisasikan sebesar Rp249.998.455.343,00 atau 97,40%.

b. Realisasi Pelaksanaan Program

Adapun output yang dihasilkan pada pelaksanaan urusan ini antara lain:

1) Program Pemberdayaan Masyarakat

Untuk Program Pemberdayaan Masyarakat, pada tahun 2019 telah dialokasikan anggaran sebesar Rp256.661.793.092,00 dan telah direalisasikan sebesar Rp249.998.455.343,00 atau 97,40%.

14. Urusan Pengendalian Penduduk dan Keluarga Berencana

a. Alokasi APBD 2019 dan Realisasi:

Untuk Urusan Pengendalian Penduduk dan Keluarga Berencana pada tahun 2019 telah dialokasikan anggaran sebesar Rp35.146.197.159,00 dan telah direalisasikan sebesar Rp30.706.423.811,00 atau 87,37%.

b. Realisasi Pelaksanaan Program

Adapun output yang dihasilkan pada pelaksanaan urusan ini antara lain:

1) Program Pengendalian Penduduk, Keluarga Berencana dan Ketahanan Keluarga

Untuk Program Pengendalian Penduduk, Keluarga Berencana dan Ketahanan Keluarga pada tahun 2019 telah dialokasikan anggaran sebesar Rp6.041.018.351,00 dan

telah direalisasikan sebesar Rp5.534.077.067,00 atau 91,61%.

2) Program Peningkatan Pengelolaan kantor Urusan Pengendalian Penduduk dan Keluarga Berencana

Untuk Program Peningkatan Pengelolaan kantor Urusan Pengendalian Penduduk dan Keluarga Berencana, pada tahun 2019 telah dialokasikan anggaran sebesar Rp26.288.628.795,00 dan telah direalisasikan sebesar Rp23.161.990.133,00 atau 88,11%.

3) Program Pengelolaan Kendaraan Operasional Urusan Pengendalian dan Keluarga Berencana

Untuk Program Pengelolaan Kendaraan Operasional Urusan Pengendalian dan Keluarga Berencana, pada tahun 2019 telah dialokasikan anggaran sebesar Rp2.816.550.013,00 dan telah direalisasikan sebesar Rp2.010.356.611,00 atau 71,38%.

15. Urusan Perhubungan

a. Alokasi APBD 2019 dan Realisasi:

Untuk Urusan Perhubungan pada tahun 2019 telah dialokasikan anggaran sebesar Rp1.676.839.416.025,00 dan telah direalisasikan sebesar Rp1.265.563.496.067,00 atau 75,47%.

b. Realisasi Pelaksanaan Program

Adapun output yang dihasilkan pada pelaksanaan urusan ini antara lain:

1) Program Pengelolaan Kendaraan Operasional Urusan Perhubungan

Untuk Program Pengelolaan Kendaraan Operasional Urusan Perhubungan, pada tahun 2019 telah dialokasikan anggaran sebesar Rp54.428.881.281,00 dan telah direalisasikan sebesar Rp47.434.440.770,00 atau 87,15%.

2) Program Peningkatan dan Pengelolaan Kantor dan Urusan Perhubungan

Untuk Program Peningkatan dan Pengelolaan Kantor dan Urusan Perhubungan, pada tahun 2019 telah dialokasikan anggaran Rp203.906.564.839,00 dan telah direalisasikan sebesar Rp177.556.928.414,00 atau 87,08%.

3) Program Peningkatan Keselamatan Lalu Lintas dan Angkutan

Untuk Peningkatan Keselamatan Lalu Lintas dan Angkutan, pada tahun 2019 telah dialokasikan anggaran sebesar Rp101.697.776.817,00 dan telah direalisasikan sebesar Rp86.089.186.817,00 atau 84,65%.

4) Program Pengendalian dan Penertiban Lalu Lintas dan angkutan

Untuk Pengendalian dan Penertiban Lalu Lintas dan angkutan, pada tahun 2019 telah dialokasikan anggaran sebesar Rp364.571.490.619,00 dan telah direalisasikan sebesar Rp295.819.296.861,00 atau 81,14%.

5) Program Pembinaan dan Penyelenggaraan Angkutan Perairan dan Kepelabuhanan

Untuk Program Pembinaan dan Penyelenggaraan Angkutan Perairan dan Kepelabuhanan, pada tahun 2019 telah dialokasikan anggaran sebesar Rp110.620.935.458,00 dan telah direalisasikan sebesar Rp73.283.035.531,00 atau 66,25%.

16. Urusan Komunikasi dan Informatika

a. Alokasi APBD 2019 dan Realisasi:

Untuk Urusan Komunikasi dan Informatika pada tahun 2019 telah dialokasikan anggaran sebesar Rp488.271.709.089,00

serta telah direalisasikan sebesar Rp398.399.234.631,00 atau 81,59%.

b. Realisasi Pelaksanaan Program

Adapun output yang dihasilkan pada pelaksanaan urusan ini antara lain:

1) Program Peningkatan dan Pengelolaan Kantor Urusan Komunikasi dan Informatika

   Untuk Peningkatan dan Pengelolaan Kantor Urusan Komunikasi dan Informatika, pada tahun 2019 telah dialokasikan anggaran sebesar Rp2.611.252.910,00 dan telah direalisasikan sebesar Rp2.366.049.360,00 atau 90,61%.

2) Program Pengembangan TIK (Teknologi Informasi dan Komunikasi)

   Untuk Pengembangan TIK (Teknologi Informasi dan Komunikasi), pada tahun 2019 telah dialokasikan anggaran sebesar Rp213.988.080.723,00 dan telah direalisasikan sebesar Rp182.660.282.907,00 atau 85,36%.

3) Program Pengelolaan Kendaraan Operasional Urusan Komunikasi dan Informatika

   Untuk Program Pengelolaan Kendaraan Operasional Urusan Komunikasi dan Informatika, pada tahun 2019 telah dialokasikan anggaran sebesar Rp585.604.977,00 dan telah direalisasikan sebesar Rp422.400.292,00 atau 72,13%.

4) Program Pengembangan Komunikasi dan Informasi Publik

   Untuk Program Pengembangan Komunikasi dan Informasi Publik, pada tahun 2019 telah dialokasikan anggaran sebesar Rp172.952.690.479,00 dan telah direalisasikan sebesar Rp120.111.854.155,00 atau 69,45%.

17. Urusan Koperasi, Usaha Kecil dan Menengah

a. Alokasi APBD 2019 dan Realisasi:

Untuk Urusan Koperasi, Usaha Kecil dan Menengah pada tahun 2019 telah dialokasikan anggaran sebesar Rp268.295.416.610,00 dan telah direalisasikan sebesar Rp219.486.298.091,00 atau 81,81%.

b. Realisasi Pelaksanaan Program

Adapun output yang dihasilkan pada pelaksanaan urusan ini antara lain:

1) Program Pembinaan dan Pengembangan Koperasi

Untuk Program Pembinaan dan Pengembangan Koperasi, pada tahun 2019 telah dialokasikan anggaran sebesar Rp3.777.522.152,00 dan telah direalisasikan sebesar Rp3.566.634.400,00 atau 94,42%.

2) Program Peningkatan dan Pengelolaan Kantor urusan Koperasi, usaha kecil dan Menengah

Untuk Program Peningkatan dan Pengelolaan Kantor urusan Koperasi, usaha kecil dan Menengah, pada tahun 2019 telah dialokasikan anggaran Rp22.970.358.476,00 dan telah direalisasikan sebesar Rp18.870.811.337,00 atau 82,15%.

3) Program Pembinaan Kewirausahaan dan Pengembangan UKM

Untuk Program Pembinaan Kewirausahaan dan Pengembangan UKM, pada tahun 2019 telah dialokasikan anggaran sebesar Rp127.177.545.064,00 dan telah direalisasikan sebesar Rp92.186.551.829,00 atau 72,49%.

4) Program Pengelolaan Kendaraan Opersional urusan Koperasi, usaha kecil dan Menengah

Untuk Program Pengelolaan Kendaraan Opersional urusan Koperasi, usaha kecil dan Menengah, pada tahun 2019 telah dialokasikan anggaran sebesar Rp584.762.918,00 dan telah direalisasikan sebesar Rp364.376.643,00 atau 62,31%.

18. Urusan Penanaman Modal

a. Alokasi APBD 2019 dan Realisasi:

Untuk Urusan Penanaman Modal pada tahun 2019 telah dialokasikan anggaran sebesar Rp831.770.389.513,00 dan telah direalisasikan sebesar Rp762.560.909.781,00 atau 91,68%.

b. Realisasi Pelaksanaan Program

Adapun output yang dihasilkan pada pelaksanaan urusan ini antara lain:

1) Program Peningkatan Kualitas Pelayanan Terpadu Satu Pintu

Untuk Peningkatan Kualitas Pelayanan Terpadu Satu Pintu, pada tahun 2019 telah dialokasikan anggaran sebesar Rp170.676.372.065,00 dan telah direalisasikan sebesar Rp158.930.183.543,00 atau 93,12%.

2) Program Pengelolaan Kendaraan Operasional urusan Penanaman Modal

Untuk Program Pengelolaan Kendaraan Operasional urusan Penanaman Modal, pada tahun 2019 telah dialokasikan anggaran sebesar Rp2.372.592.440,00 dan telah direalisasikan sebesar Rp1.846.183.888,00 atau 77,81%.

3) Program Peningkatan dan Pengelolaan Kantor Urusan Penanaman Modal

Untuk Program Peningkatan dan Pengelolaan Kantor Urusan Penanaman Modal, pada tahun 2019 telah dialokasikan anggaran sebesar Rp102.911.951.961,00 dan telah direalisasikan sebesar Rp77.659.167.856,00 atau 75,46%.

4) Program Peningkatan Penanaman Modal

Untuk Program Peningkatan Penanaman Modal, pada tahun 2019 telah dialokasikan anggaran sebesar Rp12.549.682.047,00 dan telah direalisasikan sebesar Rp5.346.419.282,00 atau 42,60%.

19. Urusan Kepemudaan dan Olahraga

a. Alokasi APBD 2019 dan Realisasi:

Untuk Urusan Kepemudaan dan Olahraga pada tahun 2019 telah dialokasikan anggaran sebesar Rp2.014.104.185.152,00 dan telah direalisasikan sebesar Rp1.726.104.563.251,00 atau 85,70%.

b. Realisasi Pelaksanaan Program

Adapun output yang dihasilkan pada pelaksanaan urusan ini antara lain:

1) Program Penyadaran, Pemberdayaan, Pengembangan Pemuda dan Pramuka

Untuk Program Penyadaran, Pemberdayaan, Pengembangan Pemuda dan Pramuka, pada tahun 2019 telah dialokasikan anggaran sebesar Rp48.596.649.875,00 dan telah direalisasikan sebesar Rp47.095.047.569,00 atau 96,91%.

2) Program Peningkatan dan Pengelolaan Kantor Urusan Kepemudaan dan Olahraga

Untuk Program Peningkatan dan Pengelolaan Kantor Urusan Kepemudaan dan Olahraga, pada tahun 2019 telah dialokasikan anggaran sebesar Rp136.398.981.910,00 dan telah direalisasikan sebesar Rp125.152.618.492,00 atau 91,75%.

3) Program Pengembangan dan Pembinaan Olahraga

Untuk Program Pengembangan dan Pembinaan Olahraga, pada tahun 2019 telah dialokasikan anggaran sebesar Rp1.718.658.784.666,00 dan telah direalisasikan sebesar Rp1.448.761.602.518,00 atau 84,30%.

4) Program Pengelolaan Kendaraan Operasional Urusan Kepemudaan dan Olahraga

Untuk Program Pengelolaan Kendaraan Operasional Urusan Kepemudaan dan Olahraga, pada tahun 2019 telah dialokasikan anggaran sebesar Rp284.843.701,00 dan telah direalisasikan sebesar Rp200.106.646,00 atau 70,25%.

20. Urusan Statistik

a. Alokasi APBD 2019 dan Realisasi:

Untuk Urusan Statistik pada tahun 2019 telah dialokasikan anggaran sebesar Rp7.941.045.983,00 serta telah direalisasikan sebesar Rp6.763.297.500,00 atau 85,17%.

b. Realisasi Pelaksanaan Program

Adapun output yang dihasilkan pada pelaksanaan urusan ini adalah Program Pengembangan Data Statistik Sektoral, pada tahun 2019 telah dialokasikan anggaran sebesar Rp7.941.045.983,00 dan telah direalisasikan sebesar Rp6.763.297.500,00 atau 85,17%.

21. Urusan Persandian

a. Alokasi APBD 2019 dan Realisasi:

Untuk Urusan Persandian pada tahun 2019 telah dialokasikan anggaran sebesar Rp10.964.885.378,00 dan telah direalisasikan sebesar Rp10.517.527.800,00 atau 95,92%.

b. Realisasi Pelaksanaan Program

Adapun output yang dihasilkan pada pelaksanaan urusan ini adalah Program Persandian dan Pengamanan informasi, pada tahun 2019 telah dialokasikan anggaran sebesar Rp10.964.885.378,00 dan telah direalisasikan sebesar Rp10.517.527.800,00 atau 95,92%.

22. Urusan Kebudayaan

a. Alokasi APBD 2019 dan Realisasi:

Untuk Urusan Kebudayaan pada tahun 2019 telah dialokasikan anggaran sebesar Rp744.474.495.411,00 dan telah direalisasikan sebesar Rp590.256.101.836,00 atau 79,28%.

b. Realisasi Pelaksanaan Program

Adapun output yang dihasilkan pada pelaksanaan urusan ini antara lain:

1) Program Pembinaan dan Pemberdayaan Pelaku seni budaya

Untuk Program Pembinaan dan Pemberdayaan Pelaku seni budaya, pada tahun 2019 telah dialokasikan anggaran sebesar Rp136.086.561.359,00 dan telah direalisasikan sebesar Rp125.831.272.483,00 atau 92,46%.

2) Program Peningkatan dan Pengelolaan Kantor urusan kebudayaan

Untuk Program Peningkatan dan Pengelolaan Kantor urusan kebudayaan, pada tahun 2019 telah dialokasikan

anggaran sebesar Rp124.099.845.724,00 dan telah direalisasikan sebesar Rp111.407.403.415,00 atau 89,77%.

3) Program Pemeliharaan dan Pengembangan Pemanfaatan Cagar Budaya

Untuk Program Pemeliharaan dan Pengembangan Pemanfaatan Cagar Budaya, pada tahun 2019 telah dialokasikan anggaran sebesar Rp50.795.543.602,00 dan telah direalisasikan sebesar Rp42.481.224.368,00 atau 83,63%.

4) Program penyediaan dan pemeliharaan sarana prasarana seni budaya dan pariwisata

Untuk Program penyediaan dan pemeliharaan sarana prasarana seni budaya dan pariwisata, pada tahun 2019 telah dialokasikan anggaran sebesar Rp246.025.665.396,00 dan telah direalisasikan sebesar Rp135.043.964.878,00 atau 54,89%.

5) Program Pengelolaan Kendaraan Operasional Urusan Kebudayaan

Untuk Program Pengelolaan Kendaraan Operasional Urusan Kebudayaan, pada tahun 2019 telah dialokasikan anggaran sebesar Rp1.659.356.330,00 dan telah direalisasikan sebesar Rp858.460.436,00 atau 51,73%.

23. Urusan Perpustakaan

a. Alokasi APBD 2019 dan Realisasi:

Untuk Urusan Perpustakaan pada tahun 2019 telah dialokasikan anggaran penetapan sebesar Rp172.988.689.874,00 dan telah direalisasikan sebesar Rp161.545.837.221,00 atau 93,39%.

b. Realisasi Pelaksanaan Program

Adapun output yang dihasilkan pada pelaksanaan urusan ini antara lain:

1) Program Pelayanan dan Pengembangan Perpustakaan

Untuk Program Pelayanan dan Pengembangan Perpustakaan, pada tahun 2019 telah dialokasikan anggaran sebesar Rp61.391.685.972,00 dan telah direalisasikan sebesar Rp56.003.099.889,00 atau 91,22%.

2) Program Peningkatan dan Pengelolaan Kantor Urusan Perpustakaan

Untuk Program Peningkatan dan Pengelolaan Kantor Urusan Pemerintah, pada tahun 2019 telah dialokasikan anggaran sebesar Rp29.147.452.511,00 dan telah direalisasikan sebesar Rp26.184.064.837,00 atau 89,83%.

3) Program Pengelolaan Kendaraan operasional urusan Perpustakaan

Untuk Program Pengelolaan Kendaraan operasional urusan Perpustakaan, pada tahun 2019 telah dialokasikan anggaran sebesar Rp616.463.391,00 dan telah direalisasikan sebesar Rp351.354.646,00 atau 57,00%.

24. Urusan Kearsipan

a. Alokasi APBD 2019 dan Realisasi:

Untuk Urusan Kearsipan pada tahun 2019 telah dialokasikan anggaran sebesar Rp25.546.776.319,00 serta telah direalisasikan sebesar Rp20.054.246.547,00 atau 78,50%.

b. Realisasi Pelaksanaan Program

Adapun output yang dihasilkan pada pelaksanaan urusan ini adalah Program Pelayanan dan Pengembangan Kearsipan, pada tahun 2019 telah dialokasikan anggaran sebesar Rp25.546.776.319,00 dan telah direalisasikan sebesar Rp20.054.246.547,00 atau 78,50%.

5.1.2.3.2 Urusan Pemerintahan Pilihan

Realisasi Belanja Daerah Menurut Urusan Pilihan sampai dengan Tahun Anggaran 2019 dapat dijelaskan sebagai berikut:

1. Urusan Kelautan dan Perikanan

a. Program dan Kegiatan:

Untuk urusan kelautan dan perikanan pada Tahun 2019 telah dialokasikan anggaran sebesar Rp193.699.035.268,00 dan telah direalisasikan sebesar Rp170.587.470.097,00 atau 88,07%.

b. Realisasi Pelaksanaan Program

Adapun output yang dihasilkan pada pelaksanaan urusan ini antara lain:

1) Program Peningkatan dan Pengelolaan Kantor Urusan kelautan dan perikanan

Untuk Program Peningkatan dan Pengelolaan Kantor Urusan kelautan dan perikanan pada Tahun 2019 telah dialokasikan anggaran sebesar Rp23.027.936.936,00 dan telah direalisasikan sebesar Rp21.216.399.378,00 atau 92,13%.

2) Program Pengelolaan sumber daya kelautan dan perikanan yang berkelanjutan

Untuk Program Peningkatan dan Pengelolaan Kantor Urusan Kelautan dan Perikanan pada Tahun 2019 telah dialokasikan anggaran sebesar Rp15.316.671.346,00 dan telah direalisasikan sebesar Rp13.501.538.499,00 atau 88,14%.

3) Program Pengelolaan Kelautan dan Perikanan

Untuk Program Pengelolaan Kendaraan Operasional Urusan Kelautan dan Perikanan, pada Tahun 2019 telah

dialokasikan anggaran sebesar Rp152.748.954.733,00 dan telah direalisasikan sebesar Rp133.611.896.516,00 atau 87,47%.

4) Program Pengelolaan Kendaraan Operasional Urusan Kelautan dan Perikanan

Untuk Program Pengelolaan Kendaraan Operasional Urusan Kelautan dan Perikanan, pada Tahun 2019 telah dialokasikan anggaran sebesar Rp2.605.472.253,00 dan telah direalisasikan sebesar Rp2.257.635.704,00 atau 86,65%.

2. Urusan Pariwisata

a. Program dan Kegiatan:

Untuk Urusan Pariwisata pada Tahun 2019 telah dialokasikan anggaran sebesar Rp351.323.682.447,00 dan telah direalisasikan sebesar Rp288.324.525.811,00 atau 82,07%.

b. Realisasi Pelaksanaan Program

Adapun output yang dihasilkan pada pelaksanaan urusan ini antara lain:

1) Program Peningkatan dan Pengelolaan Kantor Urusan Pariwisata

Untuk Program Peningkatan dan Pengelolaan Kantor Urusan Pariwisata, pada Tahun 2019 telah dialokasikan anggaran sebesar Rp77.164.617.725,00 dan telah direalisasikan sebesar Rp66.908.709.395,00 atau 86,71%.

2) Program Pembinaan dan Pengembangan Industri Pariwisata

Untuk Program Pembinaan dan Pengembangan Industri Pariwisata, pada Tahun 2019 telah dialokasikan anggaran sebesar Rp21.889.599.703,00 dan telah direalisasikan sebesar Rp18.903.033.667,00 atau 86,36%.

3) Program Pengembangan Destinasi Pariwisata

Untuk Program Pengembangan Destinasi Pariwisat, pada Tahun 2019 telah dialokasikan anggaran sebesar Rp250.151.700.783,00 dan telah direalisasikan sebesar Rp201.118.652.085,00 atau 80,40%.

4) Program Pengelolaan Kendaraan Operasional Urusan Pariwisata

Untuk Program Pengelolaan Kendaraan Operasional Urusan Pariwisata, pada Tahun 2019 telah dialokasikan anggaran sebesar Rp2.117.764.236,00 dan telah direalisasikan sebesar Rp1.394.130.664,00 atau 65,83%.

3. Urusan Pertanian

a. Program dan Kegiatan:

Untuk Urusan Pertanian pada Tahun 2019 telah dialokasikan anggaran sebesar Rp182.307.166.111,00 dan telah direalisasikan sebesar Rp160.681.586.699,00 atau 88,14%.

b. Realisasi Pelaksanaan Program

Adapun output yang dihasilkan pada pelaksanaan urusan ini adalah:

1) Program Pengelolaan Kendaraan Operasional Urusan Pertanian

Untuk Program Pengelolaan Kendaraan Operasional Urusan Pertanian, pada Tahun 2019 telah dialokasikan anggaran Rp292.641.685,00 dan telah direalisasikan sebesar Rp286.592.654,00 atau 97,93%.

2) Program Pengembangan Pertanian, peternakan dan kesehatan hewan

Untuk Program Pengembangan Pertanian, peternakan dan kesehatan hewan pada Tahun 2109 telah dialokasikan

anggaran Rp162.976.758.528,00 terealisasi sebesar Rp144.206.588.269,00 atau 88,48%.

3) Program Peningkatan dan Pengelolaan Kantor Urusan Pertanian

Untuk program Program Peningkatan dan Pengelolaan Kantor Urusan Pertanian pada Tahun 2019 telah dialokasikan anggaran Rp19.037.765.898,00 terealisasi sebesar Rp16.188.405.776,00 atau 85,03%.

4. Urusan Kehutanan

a. Program dan Kegiatan:

Untuk Urusan Kehutanan pada Tahun 2019 telah dialokasikan anggaran sebesar Rp3.366.774.882.606,00 dan telah direalisasikan sebesar Rp2.562.519.106.714,00 atau 76,11%.

b. Realisasi Pelaksanaan Program

Adapun output yang dihasilkan pada pelaksanaan urusan ini antara lain:

1) Program Konservasi Flora dan Fauna

Untuk Program Konservasi Flora dan Faun, pada Tahun 2019 telah dialokasikan anggaran sebesar Rp112.659.363.808,00 dan telah direalisasikan sebesar Rp102.029.571.130,00 atau 90,56%.

2) Program Pengelolaan Pertamanan

Untuk Program Pengelolaan Pertamanan, pada Tahun 2019 telah dialokasikan anggaran sebesar Rp1.978.666.754.036,00 dan telah direalisasikan sebesar Rp1.606.355.648.915,00 atau 81,18%.

3) Program Pengelolaan Pemakaman

Untuk Program Pengelolaan Pemakaman, pada Tahun 2019 telah dialokasikan anggaran sebesar Rp442.117.973.799,00

dan telah direalisasikan sebesar Rp315.891.273.978,00 atau 71,45%.

4) Program Pengelolaan Kendaraan Operasional Urusan Kehutanan

Untuk Program Pengelolaan Kendaraan Operasional Urusan Kehutanan, pada Tahun 2019 telah dialokasikan anggaran sebesar Rp149.812.361.096,00 dan telah direalisasikan sebesar Rp106.276.272.061,00 atau 70,94%.

5) Program Peningkatan dan Pengelolaan Kantor Urusan Kehutanan

Untuk Program Peningkatan dan Pengelolaan Kantor Urusan Kehutanan, pada Tahun 2019 telah dialokasikan anggaran sebesar Rp78.677.796.488,00 dan telah direalisasikan sebesar Rp54.773.650.237,00 atau 69,62%.

5. Urusan Energi dan Sumber Daya Mineral

a. Program dan Kegiatan:

Untuk Urusan Energi dan Sumber Daya Mineral pada Tahun 2019 telah dialokasikan anggaran sebesar Rp1.104.074.652.602,00 dan telah direalisasikan sebesar Rp828.515.736.737,00 atau 75,04%.

b. Realisasi Pelaksanaan Program

Adapun output yang dihasilkan pada pelaksanaan urusan ini antara lain:

1) Program Peningkatan dan Pengelolaan Kantor Urusan energi dan sumber daya mineral

Untuk Program Peningkatan dan Pengelolaan Kantor Urusan energi dan sumber daya mineral, pada Tahun 2019 telah dialokasikan anggaran sebesar Rp69.084.034.091,00 dan telah direalisasikan sebesar Rp59.069.342.705,00 atau 85,50%.

2) Program Peningkatan Pencahayaan Kota

Untuk Program Peningkatan Pencahayaan Kota, pada Tahun 2019 telah dialokasikan anggaran sebesar Rp889.628.440.897,00 dan telah direalisasikan sebesar Rp653.752.467.646,00 atau 73,49%.

3) Program pembinaan, pengembangan dan pengendalian Energi dan ketenagalistrikan

Untuk Program pembinaan, pengembangan dan pengendalian Energi dan ketenagalistrikan, pada Tahun 2019 telah dialokasikan anggaran sebesar Rp24.867.589.054,00 dan telah direalisasikan sebesar Rp16.624.699.022,00 atau 66,85%.

4) Program Pengelolaan Kendaraan Operasional Urusan energi dan sumber daya mineral

Untuk Program Pengelolaan Kendaraan Operasional Urusan energi dan sumber daya mineral, pada Tahun 2019 telah dialokasikan anggaran sebesar Rp12.425.827.720,00 dan telah direalisasikan sebesar Rp6.302.657.822,00 atau 50,72%.

5) Program konservasi air tanah dan pengendalian penurunan Muka Tanah

Untuk Program konservasi air tanah dan pengendalian penurunan Muka Tanah, pada Tahun 2019 telah dialokasikan anggaran sebesar Rp15.785.845.840,00 dan telah direalisasikan sebesar Rp5.243.331.084,00 atau 33,22%.

6. Urusan Perdagangan

a. Program dan Kegiatan:

Untuk Urusan Perdagangan pada Tahun 2019 telah dialokasikan anggaran sebesar Rp46.191.442.769,00 dan telah direalisasikan sebesar Rp41.908.020.260,00 atau 90,73%.

b. Realisasi Pelaksanaan Program

Adapun output yang dihasilkan pada pelaksanaan urusan ini antara lain:

1) Program Peningkatan dan Pengelolaan Kantor Urusan Perdagangan

Untuk Program Peningkatan dan Pengelolaan Kantor Urusan Perdagangan, pada Tahun 2019 telah dialokasikan anggaran sebesar Rp27.144.465.925,00 dan telah direalisasikan sebesar Rp25.468.835.262,00 atau 93,83%.

2) Program Pengawasan dan Pelayanan Perdagangan

Untuk Program Pengawasan dan Pelayanan Perdagangan, pada Tahun 2019 telah dialokasikan anggaran sebesar Rp18.930.228.444,00 dan telah direalisasikan sebesar Rp16.349.759.337,00 atau 86,37%.

3) Program Pengelolaan Kendaraan Operasional Urusan Perdagangan

Untuk Program Pengelolaan Kendaraan Operasional Urusan Perdagangan, pada Tahun 2019 telah dialokasikan anggaran sebesar Rp116.748.400,00 dan telah direalisasikan sebesar Rp89.425.661,00 atau 76,60%.

7. Urusan Perindustrian

a. Program dan Kegiatan:

Untuk Urusan Perindustrian pada Tahun 2019 telah dialokasikan anggaran sebesar Rp103.475.017.538,00 dan telah direalisasikan sebesar Rp82.693.036.476,00 atau 79,92%.

b. Realisasi Pelaksanaan Program

Adapun output yang dihasilkan pada pelaksanaan urusan ini antara lain:

1) Program Peningkatan dan Pengelolaan Kantor Urusan Perindustrian

Untuk Program Peningkatan dan Pengelolaan Kantor Urusan Perindustrian, pada Tahun 2019 telah dialokasikan anggaran sebesar Rp8.846.385.415,00 dan telah direalisasikan sebesar Rp8.084.864.900,00 atau 91,39%.

2) Program Pengawasan dan Pengendalian Industri

Untuk Program Pengawasan dan Pengendalian Industri, pada Tahun 2019 telah dialokasikan anggaran sebesar Rp20.120.009.251,00 dan telah direalisasikan sebesar Rp17.930.561.592,00 atau 89,12%.

3) Program pembinaan dan Pengembangan Industri

Untuk Program pembinaan dan Pengembangan Industri, pada Tahun 2019 telah dialokasikan anggaran sebesar Rp74.307.750.932,00 dan telah direalisasikan sebesar Rp56.554.805.076,00 atau 76,11%.

4) Program Pengelolaan Kendaraan Operasional Urusan Perindustrian

Untuk Program Pengelolaan Kendaraan Operasional Urusan Perindustrian, pada Tahun 2019 telah dialokasikan

anggaran sebesar Rp200.871.940,00 dan telah direalisasikan sebesar Rp122.804.908,00 atau 61,14%.

5.1.2.3.3 Penunjang Urusan Pemerintahan

Realisasi Belanja Daerah Menurut Urusan Penunjang Urusan Pemerintahan sampai dengan Tahun 2019 dapat dijelaskan sebagai berikut:

1. Urusan Perencanaan

a. Program dan Kegiatan:

Untuk Urusan Perencanaan pada Tahun 2019 telah dialokasikan anggaran sebesar Rp143.299.877.265,00 dan telah direalisasikan sebesar Rp134.545.447.298,00 atau 93,89%.

b. Realisasi Pelaksanaan Program

Adapun output yang dihasilkan pada pelaksanaan urusan ini antara lain:

1) Program Perencanaan, Pengendalian dan Evaluasi Pembangunan Bidang Kesra

Untuk Program Perencanaan, Pengendaliaan dan Evaluasi Pembangunan Bidang Kesra, pada Tahun 2019 telah dialokasikan anggaran sebesar Rp172.488.000,00 dan telah direalisasikan sebesar Rp171.186.700,00 atau 99,25%.

2) Program Perencanaan, Pengendalian dan Evaluasi Pembangunan Bidang SPKLH

Untuk Program Perencanaan, Pengendalian dan Evaluasi Pembangunan Bidang SPKLH, pada Tahun 2019 telah dialokasikan anggaran sebesar Rp200.700.000,00 dan telah direalisasikan sebesar Rp189.212.500,00 atau 94,28%.

3) Program Pengelolaan Data dan Sistem Informasi Perencanaan, Pengendalian, dan Evaluasi Pembangunan Daerah

Untuk Program Pengelolaan Data dan Sistem Informasi Perencanaan, Pengendalian, dan Evaluasi Pembangunan Daerah, pada Tahun 2019 telah dialokasikan anggaran sebesar Rp2.376.053.712,00 dan telah direalisasikan sebesar Rp2.231.660.000,00 atau 93,92%.

4) Program Perencanaan, pengendalian dan evaluasi pembangunan wilayah

Untuk Program Pengelolaan Data dan Sistem Informasi Perencanaan, Pengendalian, dan Evaluasi Pembangunan Daerah, pada Tahun 2019 telah dialokasikan anggaran sebesar Rp10.684.168.696,00 dan telah direalisasikan sebesar Rp10.004.873.815,00 atau 93,64%.

5) Program Perencanaan, Pengendalian dan Evaluasi Pembangunan Bidang Pemerintahan

Untuk Program Perencanaan, Pengendalian dan Evaluasi Pembangunan Bidang, pada Tahun 2019 telah dialokasikan anggaran sebesar Rp501.350.000,00 dan telah direalisasikan sebesar Rp468.439.000,00 atau 93,44%.

2. Urusan Keuangan

a. Program dan Kegiatan:

Untuk Urusan Keuangan pada Tahun 2019 telah dialokasikan anggaran sebesar Rp2.089.919.642.506,00 dan telah direalisasikan sebesar Rp1.419.801.052.304,00 atau 67,94%.

b. Realisasi Pelaksanaan Program

Adapun output yang dihasilkan pada pelaksanaan urusan ini antara lain:

1) Program Pemanfaatan Aset Daerah

   Untuk Program Pemanfaatan Aset Daerah, pada Tahun 2019 telah dialokasikan anggaran sebesar Rp195.006.000,00 dan telah direalisasikan sebesar Rp191.650.000,00 atau 98,28%.

2) Program Koordinasi pelaksanaan peraturan Bidang Keuangan, Pajak dan Retribusi, Aset Daerah dan Pengadaan Barang Jasa

   Untuk Program Koordinasi pelaksanaan peraturan Bidang Keuangan, Pajak dan Retribusi, Aset Daerah dan Pengadaan Barang Jasa, pada Tahun 2019 telah dialokasikan anggaran sebesar Rp260.266.598,00 dan telah direalisasikan sebesar Rp240.142.000,00 atau 92,27%.

3) Program Pembinaan dan Pengembangan Pengelolaan Keuangan Daerah

   Untuk Program Pembinaan dan Pengembangan Pengelolaan Keuangan Daerah, pada Tahun 2019 telah dialokasikan anggaran sebesar Rp13.069.573.136,00 dan telah direalisasikan sebesar Rp11.768.761.940,00 atau 90,05%.

4) Program Peningkatan dan Pengelolaan Kantor SKPD/UKPD Pengelola Keuangan Daerah

   Untuk Program Peningkatan dan Pengelolaan Kantor SKPD/UKPD Pengelola Keuangan Daerah, pada Tahun 2019 telah dialokasikan anggaran sebesar Rp9.018.617.871,00 dan telah direalisasikan sebesar Rp8.075.033.103,00 atau 89,54%.

5) Program Peningkatan dan Pengelolaan Kantor Biro Administrasi Sekretariat Daerah

Untuk Program Peningkatan dan Pengelolaan Kantor Biro Administrasi Sekretariat Daerah, pada Tahun 2019 telah dialokasikan anggaran sebesar Rp35.025.873.897,00 dan telah direalisasikan sebesar Rp31.352.652.370,00 atau 89,51%.

3. Urusan Kepegawaian Serta Pendidikan dan Pelatihan

a. Program dan Kegiatan:

Untuk Urusan Kepegawaian serta pendidikan dan pelatihan pada Tahun 2019 telah dialokasikan anggaran sebesar Rp442.659.801.665,00 dan telah direalisasikan sebesar Rp406.379.110.031,00 atau 91,80%.

b. Realisasi Pelaksanaan Program

Adapun output yang dihasilkan pada pelaksanaan urusan ini antara lain:

1) Program Peningkatan Kapasitas KORPRI

Untuk Program Peningkatan Kapasitas KORPRI, pada Tahun 2019 telah dialokasikan anggaran sebesar Rp15.236.507.773,00 dan telah direalisasikan sebesar Rp13.782.804.564,00 atau 90,46%.

2) Program Peningkatan dan Pengelolaan Kantor SKPD/UKPD Kepegawaian Daerah

Untuk Program Peningkatan dan Pengelolaan Kantor SKPD/UKPD Kepegawaian Daerah, pada Tahun 2019 telah dialokasikan anggaran sebesar Rp6.815.550.413,00 dan telah direalisasikan sebesar Rp6.147.528.160,00 atau 90,20%.

3) Program Pengembangan Kompetensi SDM

Untuk Program Pengembangan Kompetensi SDM, pada Tahun 2019 telah dialokasikan anggaran sebesar Rp92.049.394.683,00 dan telah direalisasikan sebesar Rp75.129.719.336,00 atau 81,62%.

4) Program Pengelolaan Kendaraan Operasional SKPD/UKPD Pengembangan Sumber Daya Manusia

Untuk Program Pengelolaan Kendaraan Operasional SKPD/UKPD Pengembangan Sumber, pada Tahun 2019 telah dialokasikan anggaran sebesar Rp333.996.581,00 dan telah direalisasikan sebesar Rp270.904.346,00 atau 81,11%.

5) Program Peningkatan Kapasitas Penyelenggaraan Diklat

Untuk Program Peningkatan Kapasitas Penyelenggaraan Diklat, pada Tahun 2019 telah dialokasikan anggaran sebesar Rp1.535.936.792,00 dan telah direalisasikan sebesar Rp1.242.158.390,00 atau 80,87%.

4. Urusan Penelitian dan Pengembangan

a. Program dan Kegiatan:

Untuk Urusan Penelitian dan Pengembangan pada Tahun 2019 telah dialokasikan anggaran sebesar Rp5.623.349.625,00 dan telah direalisasikan sebesar Rp5.125.913.400,00 atau 91,15%.

b. Realisasi Pelaksanaan Program

Adapun output yang dihasilkan pada pelaksanaan urusan ini yaitu, untuk Program Urusan Penelitian dan Pengembangan, pada Tahun 2019 telah dialokasikan anggaran sebesar Rp5.623.349.625,00 dan telah direalisasikan sebesar Rp5.125.913.400,00 atau 91,15%.

5. Urusan Kesatuan Bangsa dan Politik

a. Program dan Kegiatan:

Untuk Urusan Kesatuan Bangsa dan Politik pada Tahun 2019 telah dialokasikan anggaran sebesar Rp166.185.337.294,00 dan telah direalisasikan sebesar Rp156.424.951.223,00 atau 94,13%.

b. Realisasi Pelaksanaan Program

Adapun output yang dihasilkan pada pelaksanaan urusan ini antara lain:

1) Program Penguatan Pembinaan Politik Masyarakat

Untuk Program Penguatan Pembinaan Politik Masyarakat, pada Tahun 2019 telah dialokasikan anggaran se besar Rp25.866.151.142,00 dan telah direalisasikan sebesar Rp25.240.647.478,00 atau 97,58%.

2) Program Pembinaan Persatuan dan Kesatuan Bangsa

Untuk Program Pembinaan Persatuan dan Kesatuan Bangsa, pada Tahun 2019 telah dialokasikan anggaran sebesar Rp80.468.739.887,00 dan telah direalisasikan sebesar Rp74.561.584.900,00 atau 92,66%.

3) Program Peningkatan dan Pengelolaan Kantor SKPD/UKPD Kesatuan Bangsa dan Politik

Untuk Program Peningkatan dan Pengelolaan Kantor SKPD/UKPD Kesatuan Bangsa dan Politik, pada Tahun 2019 telah dialokasikan anggaran sebesar Rp4.195.456.168,00 dan telah direalisasikan sebesar Rp3.829.530.664,00 atau 91,28%.

4) Program Pengelolaan Kendaraan Operasional SKPD/UKPD Kesatuan Bangsa dan Politik

Untuk Program Kendaraan Operasional SKPD/UKPD Kesatuan Bangsa dan Politik, pada Tahun 2019 telah dialokasikan anggaran sebesar Rp232.045.097,00 dan telah direalisasikan sebesar Rp91.208.916,00 atau 39,31%.

6. Urusan Fungsi Lain Sesuai dengan Ketentuan Peraturan Perundang-Undangan

a. Program dan Kegiatan:

Untuk Urusan Fungsi lain sesuai dengan ketentuan peraturan perUndang-Undangan pada Tahun 2019 telah dialokasikan anggaran sebesar Rp6.084.726.864.461,00 dan telah direalisasikan sebesar Rp4.050.393.612.527,00 atau 66,57%.

b. Realisasi Pelaksanaan Program

Adapun output yang dihasilkan pada pelaksanaan urusan ini antara lain:

1) Program Peningkatan Kerjasama Antar Pemerintah Daerah dan Lembaga/Badan

Untuk Program Peningkatan Kerjasama Antar Pemerintah Daerah dan Lembaga/Badan, pada Tahun 2019 telah dialokasikan anggaran sebesar Rp836.189.262.500,00 dan telah direalisasikan sebesar Rp828.018.988.200,00 atau 99,02%

2) Program Peningkatan Layanan Mental Spiritual

Untuk Program Peningkatan Layanan Mental Spiritual, pada Tahun 2019 telah dialokasikan anggaran sebesar Rp8.369.882.954,00 dan telah direalisasikan sebesar Rp8.286.487.854,00 atau 99,00%.

3) Program Peningkatan Kerjasama Antar Daerah

Untuk Program Peningkatan Kerjasama Antar Daerah, pada Tahun 2019 telah dialokasikan anggaran sebesar Rp8.278.514.789,00 dan telah direalisasikan sebesar Rp6.956.751.089,00 atau 84,03%.

4) Program Pengelolaan Kendaraan Operasional Sekretariat DPRD

Untuk Program Pengelolaan Kendaraan Operasional Sekretariat DPRD, pada Tahun 2019 telah dialokasikan anggaran sebesar Rp777.447.919,00 dan telah direalisasikan sebesar Rp762.663.880,00 atau 98,10%.

5) Program Koordinasi Kebijakan Perekonomian

Untuk Program Koordinasi Kebijakan Perekonomian, pada Tahun 2019 telah dialokasikan anggaran sebesar Rp1.155.417.600,00 dan telah direalisasikan sebesar Rp1.124.021.357,00 atau 97,28%.

5.1.2.3.4 Urusan Kewilayahan

Realisasi Belanja Daerah Menurut Urusan Kewilayahan sampai dengan 31 Desember 2019 dapat dijelaskan sebagai berikut:

a. Program dan Kegiatan:

Untuk Urusan Kewilayahan pada tahun 2019 telah dialokasikan anggaran sebesar Rp5.670.779.969.777,00 dan telah direalisasikan sebesar Rp5.225.137.636.704,00 atau 92,14%.

b. Realisasi Pelaksanaan Program

Adapun output yang dihasilkan pada pelaksanaan urusan ini antara lain:

1) Program Peningkatan Penyelenggaraan Pemerintahan Kecamatan dan Kelurahan Kota Administrasi Jakarta Selatan

   Untuk Program Peningkatan Penyelenggaraan Pemerintahan Kecamatan dan Kelurahan Kota Administrasi Jakarta Selatan, pada Tahun 2019 telah dialokasikan anggaran sebesar Rp239.488.223.325,00 dan telah direalisasikan sebesar Rp230.768.627.384,00 atau 96,36%.

2) Program Peningkatan Pengembangan Kewilayahan Kota Administrasi Jakarta Timur

   Untuk Program Peningkatan Penyelenggaraan Pemerintahan Kecamatan dan Kelurahan Kota Administrasi Jakarta Timur, pada Tahun 2019 telah dialokasikan anggaran sebesar Rp500.765.735.201,00 dan telah direalisasikan sebesar Rp479.589.631.632,00 atau 95,77%.

3) Program Peningkatan Penyelenggaraan Pemerintahan Kecamatan dan Kelurahan Kota Administrasi Jakarta Timur

   Untuk Program Peningkatan Penyelenggaraan Pemerintahan Kecamatan dan Kelurahan Kota Administrasi Jakarta Timur, pada Tahun 2019 telah dialokasikan anggaran sebesar Rp305.605.343.833,00 dan telah direalisasikan sebesar Rp291.760.099.496,00 atau 95,47%.

4) Program Peningkatan Penyelenggaraan Pemerintahan Kecamatan dan Kelurahan Kota Administrasi Jakarta Utara

   Untuk Program Peningkatan Penyelenggaraan Pemerintahan Kecamatan dan Kelurahan Kota Administrasi Jakarta Utara, pada Tahun 2019 telah dialokasikan anggaran sebesar Rp186.320.306.030,00 dan telah direalisasikan sebesar Rp177.749.396.806,00 atau 95,40%.

5) Program Peningkatan Penyelenggaraan Pemerintahan Kecamatan dan Kelurahan Kota Administrasi Jakarta Barat

Untuk Program Peningkatan Penyelenggaraan Pemerintahan Kecamatan dan Kelurahan Kota Administrasi Jakarta Barat, pada Tahun 2019 telah dialokasikan anggaran sebesar Rp249.337.430.383,00 dan telah direalisasikan sebesar Rp237.212.302.254,00 atau 95,14%.

5.1.3 Pembiayaan

5.1.3.1 Penerimaan Pembiayaan

Realisasi Pembiayaan Tahun Anggaran 2019 dianggarkan sebesar Rp11.894.999.722.776,00. Realisasi sampai dengan akhir Tahun Anggaran 2019 mencapai Rp11.781.958.541.707,00 atau 99,05%. Untuk lebih jelasnya realisasi Penerimaan Pembiayaan Tahun Anggaran 2019 disajikan pada Tabel 5.20.

Tabel 5.20
Realisasi Penerimaan Pembiayaan
Tahun Anggaran 2019 dan 2018

(dalam rupiah)

No	Uraian	Tahun Anggaran 2019		%	Tahun Anggaran 2018
		Anggaran	Realisasi		Realisasi
1	2	3	4	5 (4:3)	6
1	Penggunaan SiLPA	9.755.082.722.776	9.755.082.722.776	100,00	13.165.646.901.882
2	Pinjaman Dalam Negeri - Pemerintah Pusat	2.139.917.000.000	2.025.158.166.354	94,64	4.269.441.859.550
A	Pinjaman Dalam Negeri	2.139.917.000.000	1.971.239.845.495	92,12	3.619.441.859.550
B	Pinjaman Dalam Negeri - Lembaga Keuangan Bank	0	53.918.320.859	~	0
C	Penerimaan Pengembalian Penyertaan Modal Daerah	0	0	~	650.000.000.000
3	Penerimaan Kembali Investasi Non Permanen	0	1.717.652.577	~	314.382.669
	Jumlah Penerimaan Pembiayaan	**11.894.999.722.776**	**11.781.958.541.707**	**99,05**	**17.435.403.144.101**

Penjelasan lebih lanjut realisasi Penerimaan Pembiayaan Tahun Anggaran 2019 adalah sebagai berikut:

1. Sisa Lebih Pembiayaan Anggaran (SiLPA) Tahun lalu berdasarkan Laporan Keuangan Pemerintah Provinsi DKI Jakarta Tahun Anggaran 2018 yang telah diaudit oleh BPK-RI sebesar Rp9.755.082.722.776,00.
2. Pinjaman Dalam Negeri sebesar Rp2.025.158.166.354,00 yang terdiri dari:
   a. Pinjaman Dalam Negeri – Pemerintah Pusat sebesar Rp1.971.239.845.495,00 untuk Proyek *Mass Rapid Transit* (MRT) Jakarta Tahun Anggaran 2019 yang akan dijadikan penyertaan modal kepada PT *Mass Rapid Transit* (MRT) Jakarta; dan
   b. Pinjaman Dalam Negeri – Lembaga Keuangan Bank sebesar Rp53.918.320.859,00 merupakan pinjaman yang dilakukan oleh jajaran Dinas Kesehatan dalam hal ini Rumah Sakit Umum Daerah kepada Bank DKI sebagai dana talangan untuk membiayai kegiatan operasionalnya agar tetap berjalan karena terdapat keterlambatan pembayaran klaim piutang BPJS.
3. Penerimaan Kembali Investasi Non Permanen sebesar Rp1.717.652.577,00,00 merupakan Penyetoran Pokok Dana Bergulir ke Kas Daerah Tahun 2019.

5.1.3.2 Pengeluaran Pembiayaan

Pengeluaran Pembiayaan Tahun Anggaran 2019 dianggarkan sebesar Rp9.034.886.734.096,00. Realisasi sampai dengan akhir Tahun Anggaran 2019 mencapai Rp7.934.855.586.453,00 atau 87,82%. Untuk lebih jelasnya realisasi Penerimaan Pembiayaan Tahun Anggaran 2019 digambarkan pada Tabel 5.21.

Tabel 5.21

Realisasi Pengeluaran Pembiayaan

Tahun Anggaran 2019 dan 2018

(dalam rupiah)

No	Uraian	Tahun Anggaran 2019		%	Tahun Anggaran 2018
		Anggaran	Realisasi		Realisasi
1	2	3	4	5 (4:3)	6
1	Pembentukan Dana Cadangan	0	95.110.472.253	~	76.817.812.254
2	Penyertaan Modal Pemerintah Daerah	8.602.612.000.000	7.402.197.169.911	86.05	7.395.509.521.612
3	Pembayaran Pokok Pinjaman Dalam Negeri	33.650.000.000	87.547.944.289	260,17	33.629.623.430
A	Pembayaran Pokok Pinjaman Dalam Negeri - Pemerintah Pusat	33.650.000.000	33.629.623.430	99.94	33.629.623.430
B	Pembayaran Pokok Pinjaman Dalam Negeri - Lembaga Keuangan Bank	0	53.918.320.859	~	0
4	Pembiayaan Fasilitasi Perumahan	350.000.000.000	350.000.000.000	100,00	0
5	Pengeluaran Pembiayaan BLUD	48.624.734.096	0	0,00	0
	Jumlah Pengeluaran Pembiayaan	**9.034.886.734.096**	**7.934.855.586.453**	**87.82**	**7.505.956.957.296**

Penjelasan lebih lanjut realisasi Pengeluaran Pembiayaan Tahun Anggaran 2019 adalah sebagai berikut:

1. Pembentukan Dana Cadangan sebesar Rp95.110.472.253,00 bukan merupakan pengeluaran pembiayaan yang berasal dari pencairan APBD Tahun Anggaran 2019, melainkan pendapatan bunga deposito rekening dana cadangan daerah yang menambah nilai Dana Cadangan. Pendapatan bunga ini diakui sebagai Lain-lain Pendapatan Asli Daerah.

2. Penyertaan Modal Pemerintah Provinsi DKI Jakarta sebesar Rp7.402.197.169.911,00 merupakan penyertaan modal kepada:

   a. PDAM Jaya sebesar Rp385.000.000.000,00 sesuai dengan Keputusan Gubernur Nomor 402 Tahun 2019 tentang Pencairan Penyertaan Modal Daerah pada PDAM Jaya Tahun Anggaran 2019. Adapun penyertaan modal kepada PDAM Jaya tahun 2019 diberikan dalam rangka proyek pembangunan sistem pelayanan air minum (SPAM). Dikarenakan ekuitas PDAM negatif maka tambahan penyertaan modal Pemerintah Provinsi DKI Jakarta kepada

PDAM Jaya tersebut diakui sebagai Beban Lain-lain dalam Laporan Operasional;

b. PD Pembangunan Sarana Jaya sebesar Rp2.250.000.000.000,00 sesuai dengan Keputusan Gubernur Nomor 405 Tahun 2019 tentang Pencairan Penyertaan Modal Daerah pada PD Pembangunan Sarana Jaya Tahun Anggaran 2019. Adapun penyertaan modal kepada PD Pembangunan Sarana Jaya tahun 2019 diberikan untuk pembelian alat produksi baru, proyek hunian DP 0 Rupiah serta Proyek Sentra Primer Tanah Abang;

c. PT Jakarta Propertindo sebesar Rp1.200.000.000.000,00 sesuai dengan Keputusan Gubernur Nomor 403 Tahun 2019 tentang Pencairan Penyertaan Modal Daerah Pada PT Jakarta Propertindo Tahun Anggaran 2019. Adapun Penyertaan Modal tersebut diberikan dalam rangka untuk Pembiayaan Pembangunan Stadion Jakarta Internasional, revitalisasi Taman Ismail Marzuki, serta Proyek Hunian DP 0 Rupiah; dan

d. PT Mass Rapid Transit Jakarta sebesar Rp3.567.197.169.911,00 Penyertaan Modal tersebut diberikan untuk pemenuhan biaya modal kerja operasional perusahaan. Penerusan hibah dari Pemerintah Pusat sebesar Rp1.595.957.324.416,00 dan Penerimaan Pinjaman atas Proyek MRT Jakarta Phase I (Lebak Bulus – Bundaran HI) dan Phase II (Bundaran HI – Kota) sebesar Rp1.971.239.845.495,00.

3. Pembayaran pokok pinjaman dalam negeri sebesar Rp87.547.944.289,00 yang terdiri dari:

a. Pembayaran pokok pinjaman Dalam Negeri - Pemerintah Pusat Tahun 2019 sebesar Rp33.629.623.430,00 merupakan pengeluaran pembiayaan pinjaman yang dibayar oleh Pemerintah Provinsi DKI Jakarta atas utang

kepada Pemerintah Pusat dengan Naskah Penerusan Perjanjian Pinjaman (NPPP) nomor SLA–1247/DSMI/2012 untuk pembiayaan kegiatan pengerukan dan rehabilitasi sungai, kanal, dan waduk di wilayah Provinsi DKI Jakarta; dan

b. Pembayaran pokok pinjaman Dalam Negeri – Lembaga Keuangan Bank sebesar Rp53.918.320.859,00 merupakan pembayaran atas pinjaman yang dilakukan oleh jajaran Dinas Kesehatan dalam hal ini Rumah Sakit Umum Daerah kepada Bank DKI sebagai dana talangan untuk membiayai kegiatan operasionalnya agar tetap berjalan karena terdapat keterlambatan pembayaran klaim piutang BPJS.

4. Pemberian Pinjaman Daerah sebesar Rp350.000.000.000,00 untuk program fasilitas pembiayaan perolehan rumah Bagi masyarakat berpenghasilan rendah.

5. Pengeluaran Pembiayaan BLUD dianggarakan sebesar Rp48.624.734.096,00 tetapi tidak terealisasi karena akan direalisasikan pada Tahun Anggaran 2020.

5.2 Laporan Perubahan Saldo Anggaran Lebih

Laporan Anggaran Lebih (SAL) merupakan jumlah akumulasi SiLPA sampai dengan tanggal pelaporan dan dihasilkan dari Laporan Realisasi Anggaran (LRA). Penyajian Laporan Saldo Anggaran Lebih mencakup Saldo Anggaran Lebih tahun sebelumnya, penggunaan Saldo Anggaran Lebih, Sisa Lebih/Kurang Pembiayaan Anggaran (SiLPA/SiKPA) tahun berjalan, dan penyesuaian lain yang diperkenankan.

Nilai Saldo Anggaran (SAL) Lebih per 31 Desember 2019 adalah sebesar Rp1.203.971.456.696,00 dengan rincian mutasi sebagai berikut:

SAL per 31 Desember 2018		9.755.082.722.776,00
Penggunaan SAL sebagai Penerimaan Pembiayaan tahun berjalan		(9.755.082.722.776,00)
Subtotal		0,00
Pendapatan	62.300.679.833.068,00	
Belanja	(64.938.363.682.013,00)	
Defisit		(2.637.683.848.945,00)
Penerimaan Pembiayaan	11.781.958.541.707,00	
Pengeluaran Pembiayaan	(7.934.855.586.453,00)	
Pembiayaan Netto		3.847.102.955.254,00
SiLPA Tahun 2019 sebelum penyesuaian		1.209.419.106.309,00
Penyesuaian Selisih Kurs Belum Terealisasi		(5.447.649.613,00)
SAL per 31 Desember 2019		1.203.971.456.696,00

Saldo Kas di Neraca per 31 Desember 2019 sebesar Rp1.204.100.752.341,00 merupakan jumlah seluruh uang yang ada dalam penguasaan Pemerintah Provinsi DKI Jakarta. Saldo kas tersebut berbeda dengan SiLPA tahun 2019 sebesar Rp1.203.971.456.696,00. Selisih antara Kas di Neraca dengan SiLPA tahun 2019 sebesar Rp129.295.645,00 dikarenakan pada saldo Kas di Neraca terdapat komponen non SiLPA yang terdiri dari Potongan PFK Rp299.377.382,00, Uang Muka Pasien di RSUD/RSUK Rp530.578.906,00, Uang Titipan Rp11.498.173,00, Uang Muka Jasa BLUD Rp2.000.000,00, dan

Kas Pengeluaran yang Dibatasi Penggunaannya (Kas di Bendahara Pengeluaran) Rp5.442.500,00. Selain itu terdapat bagian SiLPA yang tidak berbentuk kas melainkan dalam bentuk Piutang Pengembalian Kelebihan Pembayaran kepada Pihak Ketiga Rp714.158.814,00.

Penjelasan selisih saldo kas dan SiLPA dijelaskan sebagai berikut:

Saldo Kas		1.204.100.752.341,00
SiLPA		1.203.971.456.696,00
Selisih		**129.295.645,00**
Rincian Selisih SiLPA		
Utang PFK		**299.377.382,00**
Utang PPh Pusat	**23.294.118,00**	
Utang PPN Pusat	**46.910.375,00**	
Utang Perhitungan Pihak	**229.172.889,00**	
Ketiga Lainnnya		
Uang Muka Pasien RSUD/K		**530.578.906,00**
Uang Titipan		**11.498.173,00**
Uang Muka Jasa BLUD		**2.000.000,00**
Pendapatan Pajak Belum Disetor		**5.442.500,00**
(Kas di Bendahara Pengeluaran)		
Piutang Pengembalian Kelebihan		**-714.158.814,00**
Pembayaran kepada Pihak Ketiga		
Pembulatan		**-2,00**
Total		**129.295.645,00**

Dengan kata lain, SiLPA tahun 2019 sebesar Rp1.203.971.456.696,00 terdiri dari:

1	Kas di Kas Daerah - Kas Daerah	Rp540.165.775.976,00
2	Kas di Bendahara Pengeluaran - Sisa Belanja yang Belum Disetor	Rp73.538.740,00
3	Kas di Bendahara Pengeluaran - Kas Bank BOS	Rp103.112.088.049,00
4	Kas di Bendahara Pengeluaran - Jasa Giro Dana BOS yang Belum Disetor	Rp13.140,00
5	Kas di Bendahara Pengeluaran - Pendapatan Pajak Daerah Belum Disetor	Rp5.442.500,00
6	Kas di Bendahara Penerimaan - Pendapatan yang Belum Disetor	Rp9.276.330.233,00
7	Kas dan Setara Kas BLUD - Kas Tunai	Rp717.434.429,00
8	Kas dan Setara Kas BLUD - Kas di Bank	Rp549.906.674.813,00
9	Piutang Pengembalian Kelebihan Pembayaran kepada Pihak Ketiga	Rp714.158.814,00
	Pembulatan	Rp2,00
	Jumlah	**Rp1.203.971.456.696,00**

5.3 Laporan Operasional

Laporan Keuangan Pemerintah Provinsi DKI Jakarta Tahun Anggaran 2019 mengacu pada Peraturan Pemerintah Nomor 71 Tahun 2010 tentang Standar Akuntansi Pemerintahan, Peraturan Pemerintah Nomor 58 Tahun 2005 tentang Pengelolaan Keuangan Daerah, Peraturan Menteri Dalam Negeri Nomor 13 Tahun 2006 tentang Pedoman Pengelolaan Keuangan Daerah sebagaimana telah beberapa kali diubah, terakhir dengan Peraturan Menteri Dalam Negeri Nomor 21 Tahun 2011 yang ditetapkan sebagai Petunjuk Pelaksanaan dan Peraturan Menteri Dalam Negeri Nomor 64 Tahun 2013 tentang Penerapan Standar Akuntansi Berbasis Akrual Pada Pemerintah Daerah.

Laporan Operasional menyajikan ikhtisar sumber daya ekonomi yang menambah ekuitas dan penggunaannya yang dikelola oleh pemerintah pusat/daerah untuk kegiatan penyelenggaraan pemerintahan dalam satu periode pelaporan.

Laporan Operasional disusun untuk melengkapi pelaporan dari siklus akuntansi berbasis akrual (*full accrual accounting cycle*) sehingga penyusunan Laporan Operasional, Laporan Perubahan Ekuitas, dan Neraca mempunyai keterkaitan yang dapat dipertanggungjawabkan. Unsur yang dicakup secara langsung dalam Laporan Operasional terdiri dari pendapatan-LO, beban, transfer, dan pos-pos luar biasa.

Laporan Operasional Pemerintah Provinsi DKI Jakarta diklasifikasikan menjadi 3 kelompok, yaitu kegiatan operasional, kegiatan non operasional, dan pos luar biasa.

5.3.1 Kegiatan Operasional

Kelompok kegiatan operasional terdiri dari Pendapatan-LO dan Beban-LO yang dihasilkan dari kegiatan operasional Pemerintah Provinsi DKI Jakarta. Selama periode Tahun 2019, nilai Surplus dari Kegiatan Operasional Pemerintah Provinsi DKI Jakarta tercatat sebesar Rp22.192.769.662.894,00. Adapun nilai surplus tersebut dihasilkan dari jumlah Pendapatan-LO yang tercatat sebesar Rp83.819.992.150.676,00 dikurangi dengan jumlah Beban-LO yang tercatat sebesar Rp61.627.222.487.782,00.

Penjelasan lebih lanjut mengenai Pendapatan-LO dan Beban-LO berdasarkan kelompok kegiatan operasional adalah sebagai berikut:

5.3.1.1 Pendapatan LO

Pendapatan-LO adalah hak pemerintah daerah yang diakui sebagai penambah ekuitas dalam periode tahun anggaran yang bersangkutan dan tidak perlu dibayar kembali. Pendapatan-LO merupakan pendapatan yang menjadi tanggung jawab dan wewenang entitas pemerintah, baik yang dihasilkan oleh transaksi operasional, non operasional dan pos luar biasa yang meningkatkan ekuitas entitas pemerintah Daerah.

Pendapatan-LO Tahun Anggaran 2019 sebesar Rp83.819.992.150.676,00 terdiri dari Pendapatan Asli Daerah-LO (PAD) sebesar Rp66.233.633.470.753,00, Pendapatan Transfer-LO sebesar Rp15.224.355.132.811,00, dan Lain-lain Pendapatan Daerah yang Sah-LO sampai dengan akhir Tahun Anggaran 2019 sebesar Rp2.362.003.547.112,00.

Untuk lebih jelasnya Pendapatan-LO Tahun Anggaran 2019 digambarkan pada tabel 5.22 berikut inii.

Tabel 5.22
Rekapitulasi Pendapatan-LO Daerah
Tahun Anggaran 2019

(dalam rupiah)

No	Uraian	Pendapatan LO	
		TA 2019	TA 2018
1.	Pendapatan Asli Daerah	66.233.633.470.753,00	57.224.081.346.814,00
2.	Pendapatan Transfer	15.224.355.132.811,00	17.840.249.581.447,00
3.	Lain-lain Pendapatan Yang Sah	2.362.003.547.112,00	447.890.148.321,00
Jumlah		**83.819.992.150.676,00**	**75.512.221.075.582,00**

5.3.1.1.1 Pendapatan Asli Daerah (PAD)-LO

Pendapatan Asli Daerah-LO Tahun Anggaran 2019 adalah sebesar Rp66.233.633.470.753,00. Secara garis besar gambaran Pendapatan Asli Daerah-LO Tahun Anggaran 2019 dapat dilihat pada tabel 5.21 dibawah ini.

Tabel 5.23
Rekapitulasi Pendapatan Asli Daerah-LO
Tahun Anggaran 2019

(dalam rupiah)

No	Uraian	Pendapatan Asli Daerah-LO Tahun Anggaran 2019	Pendapatan Asli Daerah-LO Tahun Anggaran 2018
1	2	3	4
1.	Pajak Daerah-LO	40.700.755.605.736,00	37.869.523.288.157,00
2.	Retribusi Daerah-LO	576.772.810.089,00	600.652.382.495,00
3.	Hasil Pengelolaan Kekayaan Daerah yang Dipisahkan-LO	2.877.232.845.310,00	2.349.649.931.704,00
4.	Lain-lain PAD Yang Sah-LO	22.078.872.209.618,00	16.404.255.744.458,00
Jumlah		**66.233.633.470.753,00**	**57.224.081.346.814,00**

Bila dibandingkan Pendapatan Asli Daerah - LO tahun 2018 yang tercatat sebesar Rp57.224.081.346.814,00 terjadi kenaikan sebesar Rp9.009.552.123.939,00 atau 15,74%. Lebih lanjut penjelasan mengenai rincian realisasi Pendapatan Asli Daerah-LO disampaikan berikut ini.

1. Pajak Daerah-LO

Pendapatan Pajak Daerah - LO Tahun Anggaran 2019 sebesar Rp40.700.755.605.736,00. Nilai tersebut berasal dari pendapatan Pajak yang diterima tahun 2019 yang dilaporkan di Laporan Realisasi Anggaran dengan memperhitungkan saldo Piutang Pajak per 31 Desember 2019 dan 2018 serta Pendapatan Pajak Diterima di Muka per 31 Desember 2019 dan 2018.

Penerimaan Pajak Daerah-LO Tahun Anggaran 2019 sebesar Rp40.700.755.605.736,00. Apabila dibandingkan dengan

Pendapatan Pajak Daerah-LO Tahun Anggaran 2018 sebesar Rp37.869.523.288.157,00 terjadi kenaikan sebesar Rp2.831.232.317.579,00 atau 7,48%.

Rincian Realisasi Penerimaan Pajak Daerah-LO per 31 Desember Tahun Anggaran 2019 disajikan pada tabel 5.24 sebagai berikut:

Tabel 5.24

Rekapitulasi Pendapatan Pajak Daerah -LO

Tahun Anggaran 2019

(dalam rupiah)

No	Jenis Pajak Daerah	Pendapatan Pajak Daerah-LO Per 31 Desember 2018	Pendapatan Pajak Daerah-LO Per 31 Desember 2019	Kenaikan / Penurunan	% Kenaikan/Penurunan
1	Pajak Kendaraan Bermotor	8.543.445.462.473,00	8.825.653.622.131,00	282.208.159.658,00	3,30
2	Bea Balik Nama Kendaraan Bermotor	5.350.383.095.840,00	5.403.535.434.750,00	53.152.338.910,00	0,99
3	Pajak Bahan Bakar Kendaraan Bermotor	1.242.270.572.669,00	1.262.748.852.467,00	20.478.279.798,00	1,65
4	Pajak air tanah	105.926.065.400,00	128.805.680.358,00	22.879.614.958,00	21,60
5	Pajak Hotel	1.750.745.943.657,00	1.755.140.430.966,00	4.394.487.309,00	0,25
6	Pajak Restoran	3.147.389.472.507,00	3.623.624.691.916,00	476.235.219.409,00	15,13
7	Pajak Hiburan	830.890.831.192,00	861.438.937.389,00	30.548.106.197,00	3,68
8	Pajak Reklame	719.496.304.969,00	1.050.581.573.866,00	331.085.268.897,00	46,02
9	Pajak Penerangan Jalan	787.107.000.016,00	814.112.934.989,00	27.005.934.973,00	3,43
10	Pajak Parkir	511.229.235.567,00	532.587.558.178,00	21.358.322.611,00	4,18
11	Bea Perolehan Hak Atas Tanah dan Bangunan	4.716.264.998.268,00	5.749.354.668.731,00	1.033.089.670.463,00	21,90
12	Pajak Rokok	632.293.885.585,00	610.105.644.656,00	(22.188.240.929,00)	(3,51)
13	Pajak Bumi dan Bangunan Pedesaan dan Perkotaan	9.532.080.420.014,00	10.083.065.575.339,00	550.985.155.325,00	5,78
Jumlah Pendapatan Pajak Daerah - LO		**37.869.523.288.157,00**	**40.700.755.605.736,00**	**2.831.232.317.579,00**	7,48

Penjelasan lebih lanjut mengenai Pendapatan Pajak Daerah-LO Tahun Anggaran 2019 diuraikan sebagai berikut:

a) Pajak Kendaraan Bermotor (PKB)-LO

Pendapatan Pajak Kendaraan Bermotor-LO Tahun Anggaran 2019 mencapai Rp8.825.653.622.131,00, bila dibandingkan dengan realisasi tahun 2018 yang jumlahnya tercatat sebesar Rp8.543.445.462.473,00, terjadi kenaikan sebesar Rp282.208.159.658,00 atau 3,30%. Penjelasan atas Pendapatan Pajak Kendaraan Bermotor-LO Tahun Anggaran 2019 sebagai berikut:

No	Keterangan	Pendapatan PKB-LO
1	2	3
1	Pendapatan Pajak Daerah - LRA 2019	8.844.155.231.721,00
2	Piutang Pajak Daerah per 31 Des 2019	124.433.461.936,00
3	Pendapatan Diterima Di Muka per 31 Des 2018	-
4	Koreksi Lebih Catat Piutang 2018	(22.156.695.910,00)
5	Piutang Pajak Daerah per 31 Des 2018	120.778.375.616,00
6	Pendapatan Diterima Di Muka per 31 Des 2019	-
Pendapatan Pajak Kendaraan Bermotor-LO (1+2+3+4-5-6)		**8.825.653.622.131,00**

Laporan Realisasi Anggaran (LRA) merupakan pendapatan untuk PKB berasal dari pembayaran notice dan pembayaran atas Surat Ketetapan Pajak (SKP).

Piutang Pajak Daerah tahun berjalan yang belum dibayar merupakan nilai Surat Ketetapan Pajak (SKP) yang terbit tahun 2019 namun belum dilakukan pembayaran.

Pendapatan Pajak Kendaraan Bermotor-LO tidak termasuk kewajiban Pajak Kendaraan Bermotor yang sudah jatuh tempo tetapi Belum Daftar Ulang (BDU) ke Samsat. Jumlah Kendaraan yang telah jatuh tempo pada tahun 2019 tetapi BDU sebanyak 2.761.924 Kbm dengan potensi penerimaan PKB sebesar Rp1.761.643.508.947,00. Berikut disajikan perhitungan potensi penerimaan pajak daerah yang berasal dari BDU di Wilayah Provinsi DKI Jakarta di tahun 2019 sebagai berikut:

NO	JENIS	JATUH TEMPO TAHUN 2015		JATUH TEMPO TAHUN 2016		JATUH TEMPO TAHUN 2017		JATUH TEMPO TAHUN 2018		JATUH TEMPO TAHUN 2019		J U M L A H	
		KBM	PKB POKOK	KBM	PKB POKOK	KBM	PKB POKOK	KBM	PKB POKOK	KBM	PKB POKOK	KBM	PKB POKOK
1	SEDAN DAN SEJENISNYA	8.760	13.438.172.200	9.930	18.687.125.075	10.663	23.232.261.400	13.825	34.808.402.105	27.116	94.772.225.870	70.294	184.938.186.650
2	JEEP SEGALA MERK	2.140	5.874.061.350	2.834	10.260.959.700	3.312	14.455.473.350	5.849	29.620.335.650	17.296	104.274.203.400	31.431	164.485.033.450
3	MINI BUS, MICRO BUS	14.171	23.051.072.400	21.624	43.062.981.500	33.241	82.084.009.155	55.017	152.081.797.350	143.218	428.265.616.275	267.271	728.545.476.680
4	PICK UP, LIGHT TRUCK, TRUCK DAN SEJENISNYA	5.927	7.285.551.613	6.434	8.365.207.969	5.835	8.122.297.950	6.528	9.611.380.520	13.665	22.162.827.800	38.389	55.547.265.852
5	BT WAGON, WAGON, BOX, DELIVERY VAN	2.348	5.505.678.700	2.853	7.685.915.000	2.782	8.290.145.750	3.603	10.248.711.200	10.318	27.611.576.035	21.904	59.342.026.685
6	DUM TRUCK, TRUCK TANGKI DAN SEJENISNYA	1.921	5.835.602.850	2.017	5.506.945.200	2.022	7.322.567.500	2.077	6.595.422.500	4.713	15.917.864.075	12.750	41.178.402.125
7	OTOLET/OPELET, MICROLET	191	29.652.500	511	88.325.300	722	151.495.900	665	162.653.700	1.149	165.374.400	3.238	597.501.800
8	KENDARAAN BERMOTOR RODA TIGA	1.950	20.918.400	2.227	71.671.000	926	58.985.520	2.335	187.179.800	4.986	384.218.900	12.424	722.973.620
9	S E P E D A M O T O R	328.831	49.073.822.175	362.872	57.456.060.893	367.614	70.357.800.625	429.832	100.898.914.267	798.618	211.411.655.050	2.287.767	489.198.253.010
10	ALAT-ALAT BERAT	2.329	5.253.286.025	2.194	4.516.610.900	2.109	3.999.780.800	2.662	6.263.348.500	7.162	17.055.362.850	16.456	37.088.389.075
T O T A L		**368.568**	**115.367.818.213**	**413.496**	**155.701.802.537**	**429.226**	**218.074.817.950**	**522.393**	**350.478.145.592**	**1.028.241**	**922.020.924.655**	**2.761.924**	**1.761.643.508.947**

b) Bea Balik Nama Kendaraan Bermotor (BBN-KB)-LO

Pendapatan Bea Balik Nama Kendaraan Bermotor-LO Tahun Anggaran 2019 mencapai Rp5.403.535.434.750,00, bila dibandingkan dengan realisasi tahun 2018 yang jumlahnya tercatat sebesar Rp5.350.383.095.840,00, terjadi kenaikan sebesar Rp53.152.338.910,00 atau 0,99%. Penjelasan atas Pendapatan Bea Balik Nama Kendaraan Bermotor-LO Tahun Anggaran 2019 sebagai berikut:

No	Keterangan	Pendapatan BBN-KB-LO
1	2	3
1	Pendapatan Pajak Daerah - LRA 2019	5.403.535.434.750,00
2	Piutang Pajak Daerah per 31 Des 2019	-
3	Pendapatan Diterima Di Muka per 31 Des 2018	-
4	Koreksi Lebih Catat Piutang 2018	-
5	Piutang Pajak Daerah per 31 Des 2018	-
6	Pendapatan Diterima Di Muka per 31 Des 2019	-
Pendapatan BBN KB-LO (1+2+3+4-5-6)		**5.403.535.434.750,00**

Laporan Realisasi Anggaran (LRA) merupakan pendapatan untuk BBN-KB berasal dari pembayaran notice dan pembayaran atas Surat Ketetapan Pajak (SKP).

c) Pajak Bahan Bakar Kendaraan Bermotor (PBB-KB)-LO

Pendapatan Pajak Bahan Bakar Kendaraan Bermotor-LO Tahun Anggaran 2019 mencapai Rp1.262.748.852.467,00, bila dibandingkan dengan realisasi tahun 2018 yang jumlahnya tercatat sebesar Rp1.242.270.572.669,00, terjadi kenaikan sebesar Rp20.478.279.798,00 atau 1,65%. Penjelasan atas Pendapatan Pajak Bahan Bakar Kendaraan Bermotor-LO Tahun Anggaran 2019 sebagai berikut:

No	Keterangan	Pendapatan PBB-KB-LO
1	2	3
1	Pendapatan Pajak Daerah - LRA 2019	1.262.748.852.467,00
2	Piutang Pajak Daerah per 31 Des 2019	498.611.602,00
3	Pendapatan Diterima Di Muka per 31 Des 2018	-
4	Koreksi Lebih Catat Piutang 2018	-
5	Piutang Pajak Daerah per 31 Des 2018	498.611.602,00
6	Pendapatan Diterima Di Muka per 31 Des 2019	-
Pendapatan PBB KB-LO (1+2+3+4-5-6)		**1.262.748.852.467,00**

Laporan Realisasi Anggaran (LRA) merupakan pendapatan untuk PBB-KB berasal dari pembayaran atas setoran masa.

d) Pajak Air Tanah-LO

Pendapatan Pajak Air Tanah-LO Tahun Anggaran 2019 mencapai Rp128.805.680.358,00, bila dibandingkan dengan realisasi tahun 2018 yang jumlahnya tercatat sebesar Rp105.926.065.400,00, terjadi kenaikan sebesar Rp22.879.614.958,00 atau 21,60%. Penjelasan atas Pendapatan Pajak Air Tanah-LO Tahun Anggaran 2019 sebagai berikut:

No	Keterangan	Pendapatan PAT-LO
1	2	3
1	Pendapatan Pajak Daerah - LRA 2019	125.425.161.737,00
2	Piutang Pajak Daerah per 31 Des 2019	574.294.868.624,00
3	Pendapatan Diterima Di Muka per 31 Des 2018	1.891.067.700,00
4	Koreksi Lebih Catat Piutang 2018	72.084.632,00
5	Piutang Pajak Daerah per 31 Des 2018	572.877.502.335,00
6	Pendapatan Diterima Di Muka per 31 Des 2019	-
Pendapatan Pajak Air Tanah-LO (1+2+3+4-5-6)		**128.805.680.358,00**

Laporan Realisasi Anggaran (LRA) merupakan pendapatan yang berasal dari pembayaran atas Surat Ketetapan Pajak Daerah (SKPD).

Piutang Pajak Daerah tahun berjalan yang belum dibayar merupakan nilai Surat Ketetapan Pajak (SKP) yang terbit tahun 2019 namun belum dilakukan pembayaran.

e) Pajak Hotel-LO

Pendapatan Pajak Hotel-LO Tahun Anggaran 2019 mencapai Rp1.755.140.430.966,00, bila dibandingkan dengan realisasi tahun 2018 yang jumlahnya tercatat sebesar Rp1.750.745.943.657,00, terjadi kenaikan sebesar Rp4.394.487.309,00 atau 0,25%. Penjelasan atas Pendapatan Pajak Hotel-LO Tahun Anggaran 2019 sebagai berikut:

No	Keterangan	Pendapatan Pajak Hotel-LO
1	2	3
1	Pendapatan Pajak Daerah - LRA 2019	1.761.556.750.267,00
2	Piutang Pajak Daerah per 31 Des 2019	26.826.431.083,00
3	Pendapatan Diterima Di Muka per 31 Des 2018	2.696.846,00
4	Koreksi Lebih Catat Piutang 2018	-
5	Piutang Pajak Daerah per 31 Des 2018	33.190.873.113,00
6	Pendapatan Diterima Di Muka per 31 Des 2019	54.574.117,00
Pendapatan Pajak Hotel-LO (1+2+3+4-5-6)		**1.755.140.430.966,00**

Laporan Realisasi Anggaran (LRA) merupakan pendapatan yang berasal dari pembayaran atas setoran masa dan Surat Ketetapan Pajak Daerah Kurang Bayar (SKPDKB).

Piutang Pajak Daerah tahun berjalan yang belum dibayar merupakan nilai Surat Ketetapan Pajak Daerah Kurang Bayar (SKPDKB) yang terbit tahun 2019 namun belum dilakukan pembayaran.

f) Pajak Restoran-LO

Pendapatan Pajak Restoran-LO Tahun Anggaran 2019 mencapai Rp3.623.624.691.916,00, bila dibandingkan dengan realisasi tahun 2018 yang jumlahnya tercatat sebesar Rp3.147.389.472.507,00, terjadi kenaikan sebesar Rp476.235.219.409,00 atau 15,13%. Penjelasan atas Pendapatan Pajak Restoran-LO Tahun Anggaran 2019 sebagai berikut:

No	Keterangan	Pendapatan P. Restoran-LO
1	2	3
1	Pendapatan Pajak Daerah - LRA 2019	3.608.461.673.620,00
2	Piutang Pajak Daerah per 31 Des 2019	129.641.401.657,00
3	Pendapatan Diterima Di Muka per 31 Des 2018	222.385.157,00
4	Koreksi Lebih Catat Piutang 2018	-
5	Piutang Pajak Daerah per 31 Des 2018	114.195.001.685,00
6	Pendapatan Diterima Di Muka per 31 Des 2019	505.766.833,00
Pendapatan Pajak Restoran-LO (1+2+3+4-5-6)		**3.623.624.691.916,00**

Laporan Realisasi Anggaran (LRA) merupakan pendapatan yang berasal dari pembayaran atas setoran masa dan Surat Ketetapan Pajak Daerah Kurang Bayar (SKPDKB).

Piutang Pajak Daerah tahun berjalan yang belum dibayar merupakan nilai Surat Ketetapan Pajak Daerah Kurang Bayar (SKPDKB) yang terbit tahun 2019 namun belum dilakukan pembayaran.

g) Pajak Hiburan-LO

Pendapatan Pajak Hiburan-LO Tahun Anggaran 2019 mencapai Rp861.438.937.389,00, bila dibandingkan dengan realisasi tahun 2018 yang jumlahnya tercatat sebesar Rp830.890.831.192,00, terjadi kenaikan sebesar Rp30.548.106.197,00 atau 3,68%. Penjelasan atas Pendapatan Pajak Hiburan-LO Tahun Anggaran 2019 sebagai berikut:

No	Keterangan	Pendapatan P. Hiburan-LO
1	2	3
1	Pendapatan Pajak Daerah - LRA 2019	859.061.073.573,00
2	Piutang Pajak Daerah per 31 Des 2019	65.252.717.020,00
3	Pendapatan Diterima Di Muka per 31 Des 2018	410.220.329,00
4	Koreksi Lebih Catat Piutang 2018	-
5	Piutang Pajak Daerah per 31 Des 2018	63.250.120.719,00
6	Pendapatan Diterima Di Muka per 31 Des 2019	34.952.814,00
Pendapatan Pajak Hiburan-LO (1+2+3+4-5-6)		**861.438.937.389,00**

Laporan Realisasi Anggaran (LRA) merupakan pendapatan yang berasal dari pembayaran atas setoran masa dan Surat Ketetapan Pajak Daerah Kurang Bayar (SKPDKB).

Piutang Pajak Daerah tahun berjalan yang belum dibayar merupakan nilai Surat Ketetapan Pajak Daerah Kurang Bayar (SKPDKB) yang terbit tahun 2019 namun belum dilakukan pembayaran.

h) Pajak Reklame-LO

Pendapatan Pajak Reklame-LO Tahun Anggaran 2019 mencapai Rp1.050.581.573.866,00, bila dibandingkan dengan realisasi tahun 2018 yang jumlahnya tercatat sebesar Rp719.496.304.969,00, terjadi kenaikan sebesar Rp331.085.268.897,00 atau 46.02%. Penjelasan atas Pendapatan Pajak Reklame-LO Tahun Anggaran 2019 sebagai berikut:

No	Keterangan	Pendapatan P. Reklame-LO
1	2	3
1	Pendapatan Pajak Daerah - LRA 2019	1.078.475.754.645,00
2	Piutang Pajak Daerah per 31 Des 2019	508.725.019.024,00
3	Pendapatan Diterima Di Muka per 31 Des 2018	309.964.823.198,00
4	Koreksi Lebih Catat Piutang 2018	84.338.888,00
5	Piutang Pajak Daerah per 31 Des 2018	517.740.620.967,00
6	Pendapatan Diterima Di Muka per 31 Des 2019	328.927.740.922,00
Pendapatan Pajak Reklame-LO (1+2+3+4-5-6)		**1.050.581.573.866,00**

Laporan Realisasi Anggaran (LRA) merupakan pendapatan yang berasal dari pembayaran atas Surat Ketetapan Pajak Daerah (SKPD).

Piutang Pajak Daerah tahun berjalan yang belum dibayar merupakan nilai Surat Ketetapan Pajak Daerah Kurang Bayar (SKPDKB) yang terbit tahun 2019 namun belum dilakukan pembayaran.

i) Pajak Penerangan Jalan-LO

Pendapatan Pajak Penerangan Jalan-LO Tahun Anggaran 2019 mencapai Rp814.112.934.989,00, bila dibandingkan dengan realisasi tahun 2018 yang jumlahnya tercatat sebesar Rp787.107.000.016,00, terjadi kenaikan sebesar Rp27.005.934.973,00 atau 3,43%. Penjelasan atas Pendapatan Pajak Penerangan Jalan-LO Tahun Anggaran 2019 sebagai berikut:

No	Keterangan	Pendapatan PPJ-LO
1	2	3
1	Pendapatan Pajak Daerah - LRA 2019	814.112.934.989,00
2	Piutang Pajak Daerah per 31 Des 2019	-
3	Pendapatan Diterima Di Muka per 31 Des 2018	-
4	Koreksi Lebih Catat Piutang 2018	-
5	Piutang Pajak Daerah per 31 Des 2018	-
6	Pendapatan Diterima Di Muka per 31 Des 2019	-
Pendapatan Pajak Penerangan Jalan-LO (1+2+3+4-5-6)		**814.112.934.989,00**

Laporan Realisasi Anggaran (LRA) merupakan pendapatan untuk PPJ berasal dari pembayaran atas setoran masa.

j) Pajak Parkir-LO

Pendapatan Pajak Parkir-LO Tahun Anggaran 2019 mencapai Rp532.587.558.178,00, bila dibandingkan dengan realisasi tahun 2018 yang jumlahnya tercatat sebesar Rp511.229.235.567,00, terjadi kenaikan sebesar Rp21.358.322.611,00 atau 4,18%. Penjelasan atas Pendapatan Pajak Parkir-LO Tahun Anggaran 2019 sebagai berikut:

No	Keterangan	Pendapatan P. Parkir-LO
1	2	3
1	Pendapatan Pajak Daerah - LRA 2019	532.242.383.070,00
2	Piutang Pajak Daerah per 31 Des 2019	13.627.595.043,00
3	Pendapatan Diterima Di Muka per 31 Des 2018	3,00
4	Koreksi Lebih Catat Piutang 2018	-
5	Piutang Pajak Daerah per 31 Des 2018	13.138.036.049,00
6	Pendapatan Diterima Di Muka per 31 Des 2019	144.383.889,00
Pendapatan Pajak Parkir-LO (1+2+3+4-5-6)		**532.587.558.178,00**

Laporan Realisasi Anggaran (LRA) merupakan pendapatan yang berasal dari pembayaran atas setoran masa dan Surat Ketetapan Pajak Daerah Kurang Bayar (SKPDKB).

Piutang Pajak Daerah tahun berjalan yang belum dibayar merupakan nilai Surat Ketetapan Pajak Daerah Kurang Bayar (SKPDKB) yang terbit tahun 2019 namun belum dilakukan pembayaran.

k) Bea Perolehan Hak atas Tanah dan Bangunan-LO

Pendapatan Bea Perolehan Hak atas Tanah dan Bangunan-LO Tahun Anggaran 2019 mencapai Rp5.749.354.668.731,00, bila dibandingkan dengan realisasi tahun 2018 yang jumlahnya tercatat sebesar Rp4.716.264.998.268,00, terjadi kenaikan sebesar Rp1.033.089.670.463,00 atau 21,90%. Penjelasan atas Pendapatan Bea Perolehan Hak atas Tanah dan Bangunan-LO Tahun Anggaran 2019 sebagai berikut:

No	Keterangan	Pendapatan BPHTB-LO
1	2	3
1	Pendapatan Pajak Daerah - LRA 2019	5.748.676.054.053,00
2	Piutang Pajak Daerah per 31 Des 2019	64.965.950.676,00
3	Pendapatan Diterima Di Muka per 31 Des 2018	147.610.530.000,00
4	Koreksi Lebih Catat Piutang 2018	(199.993,00)
5	Piutang Pajak Daerah per 31 Des 2018	61.633.149.480,00
6	Pendapatan Diterima Di Muka per 31 Des 2019	147.610.530.000,00
7	Koreksi Lebih Catat Pendapatan LO Tahun 2019	2.653.986.525,00
Pendapatan BPHTB-LO (1+2+3+4-5-6)		**5.749.354.668.731,00**

Laporan Realisasi Anggaran (LRA) merupakan pendapatan yang berasal dari Surat Setoran Pajak Daerah (SSPD) dan Surat Ketetapan Pajak Daerah Kurang Bayar (SKPDKB).

Piutang Pajak Daerah tahun berjalan yang belum dibayar merupakan nilai Surat Ketetapan Pajak Daerah Kurang Bayar (SKPDKB) yang terbit tahun 2019 namun belum dilakukan pembayaran.

I) Pajak Rokok-LO

Pendapatan Rokok-LO Tahun Anggaran 2019 mencapai Rp610.105.644.656,00, bila dibandingkan dengan realisasi tahun 2018 yang jumlahnya tercatat sebesar Rp632.293.885.585,00, terjadi penurunan sebesar Rp22.188.240.929,00 atau 3,51%. Penjelasan atas Pendapatan Pajak Rokok-LO Tahun Anggaran 2019 sebagai berikut:

No	Keterangan	Pendapatan P.Rokok-LO
1	2	3
1	Pendapatan Pajak Daerah - LRA 2019	610.105.644.656,00
2	Piutang Pajak Daerah per 31 Des 2019	-
3	Pendapatan Diterima Di Muka per 31 Des 2018	-
4	Koreksi Lebih Catat Piutang 2018	-
5	Piutang Pajak Daerah per 31 Des 2018	-
6	Pendapatan Diterima Di Muka per 31 Des 2019	-
Pendapatan Pajak Rokok-LO (1+2+3+4-5-6)		**610.105.644.656,00**

Laporan Realisasi Anggaran (LRA) merupakan pendapatan untuk Pajak Rokok berasal dari pembayaran atas setoran masa.

m) Pajak Bumi dan Bangunan Pedesaan dan Perkotaan (PBB-P2)-LO

Pendapatan Pajak Bumi dan Bangunan Pedesaan dan Perkotaan-LO Tahun Anggaran 2019 mencapai Rp10.083.065.575.339,00, bila dibandingkan dengan realisasi tahun 2018 yang jumlahnya tercatat sebesar Rp9.532.080.420.014,00, terjadi kenaikan sebesar Rp550.985.155.325,00 atau 5,78%. Penjelasan atas Pendapatan Pajak Bumin dan Bangunan Pedesaan dan Perkotaan-LO Tahun Anggaran 2019 sebagai berikut:

No	Keterangan	Pendapatan PBB P2-LO
1	2	3
1	Pendapatan Pajak Daerah - LRA 2019	9.649.565.555.778,00
2	Piutang Pajak Daerah per 31 Des 2019	7.884.399.859.191,00
3	Pendapatan Diterima Di Muka per 31 Des 2018	83.990.360.391,00
4	Koreksi Lebih Catat Piutang 2018	14.704.963.565,00
5	Piutang Pajak Daerah per 31 Des 2018	7.546.420.987.419,00
6	Pendapatan Diterima Di Muka per 31 Des 2019	3.174.176.167,00
Pendapatan PBB P2-LO (1+2+3+4-5-6)		**10.083.065.575.339,00**

Laporan Realisasi Anggaran (LRA) merupakan pendapatan yang berasal dari Surat Pemberitahuan Pajak Terhutang (SPPT).

Pendapatan Pajak Bumi dan Bangunan Pedesaan dan Perkotaan (PBB-P2)-LO sebesar Rp10.083.065.575.339,00 termasuk penetapan SPPT PBB-P2 ganda atas objek PBB-P2 yang sama sebanyak 148 Wajib Pajak sebesar Rp338.705.724,00.

2. Retribusi Daerah-LO

Retribusi Daerah merupakan salah satu sumber Pendapatan Asli Daerah. Retribusi adalah pungutan daerah sebagai pembayaran atas jasa atau pemberian izin tertentu yang khusus disediakan dan/atau diberikan oleh Pemerintah Daerah untuk kepentingan orang pribadi atau badan baik yang bersifat pelayanan jasa umum,

pelayanan jasa usaha dan perizinan tertentu yang menambah ekuitas.

Retribusi Daerah - LO sampai dengan akhir Tahun Anggaran 2019 mencapai Rp576.772.810.089,00, bila dibandingkan dengan realisasi tahun 2018 yang jumlahnya tercatat sebesar Rp600.652.382.495,00 terlihat pendapatan Retribusi Daerah - LO tahun 2019 mengalami penurunan sebesar Rp23.879.572.406,00 atau 3,98%.

Berikut disajikan rincian data Pendapatan Retribusi Daerah - LO Tahun Anggaran 2019 sebagaimana tergambar pada tabel 5.25.

Tabel 5.25
Rekapitulasi Pendapatan Retribusi Daerah-LO
Tahun Anggaran 2019

(dalam rupiah)

No	Uraian	Pendapatan Retribusi Daerah – LO TA 2019	Pendapatan Retribusi Daerah – LO TA 2018
1	Retribusi Jasa Umum-LO	131.437.432.971	126.301.158.741,00
2	Retribusi Jasa Usaha-LO	174.002.179.620	161.558.540.182,00
3	Retribusi Perizinan Tertentu-LO	271.333.197.498	312.792.683.572,00
Jumlah		**576.772.810.089**	**600.652.382.495,00**

Retribusi Daerah – LO mengalami penurunan sebesar 3,98%, sedangkan Retribusi Daerah – LRA mengalami kenaikan sebesar 1,53%.

Nilai Retribusi Daerah – LO diperoleh berdasarkan jumlah ketetapan retribusi yang ditetapkan atau untuk periodesasi tahun anggaran 2019. Untuk memastikan dan menambah keyakinan penyajian kesesuaian jumlah retribusi LO, dapat juga dilakukan rekonsiliasi dengan memperhitungkan komponen penambahan yang berasal dari realisasi retribusi daerah – LRA tahun 2019 ditambah dengan piutang retribusi tahun berjalan, realisasi pendapatan retribusi diterima dimuka tahun sebelumnya, dan koreksi tambah lainnya, serta memperhitungkan komponen pengurangan yang berasal dari

pendapatan retribusi diterima dimuka tahun berjalan, piutang retribusi tahun sebelumnya, dan koreksi kurang lainnya. Rekonsiliasi tersebut adalah sebagai berikut:

Tabel 5.26
Rekonsiliasi Pendapatan Retribusi Daerah – LO
Tahun Anggaran 2019

(dalam rupiah)

No	Uraian	Total Pendapatan Retribusi Daerah-LO TA 2019
1	Pendapatan Retribusi Daerah-LRA 2019	587.384.031.230,00
2	Piutang Retribusi 2019	89.355.202.323,00
3	Pendapatan Diterima Dimuka 2018	18.399.517.095,00
4	Koreksi Lebih Catat Piutang Tahun 2018	4.801.241.052,00
5	Reklas antar pendapatan – LO	15.934.759,00
	Penambahan 2019	**699.955.926.459,00**
6	Piutang Retribusi 2018	102.162.148.291,00
7	Pendapatan Diterima Dimuka 2019	20.995.968.079,00
8	Koreksi Kurang Catat Piutang Tahun 2018	25.000.000,00
	Pengurangan 2019	**123.183.116.370,00**
Jumlah		**576.772.810.089,00**

Penjelasan lebih lanjut mengenai rincian pendapatan per jenis pelayanan Retribusi Daerah-LO Tahun Anggaran 2019 sebagai berikut:

a. Retribusi Jasa Umum-LO

Pendapatan Retribusi Jasa Umum-LO Tahun Anggaran 2019 mencapai Rp131.437.432.971,00, bila dibandingkan dengan realisasi tahun 2018 yang jumlahnya tercatat sebesar Rp126.301.158.741,00 terlihat pendapatan Retribusi Jasa Umum - LO tahun 2019 mengalami kenaikan sebesar Rp5.136.274.230,00 atau 4,06%.

Nilai Pendapatan Retribusi Jasa Umum – LO diperoleh berdasarkan jumlah ketetapan retribusi yang ditetapkan atau

untuk periodesasi tahun anggaran 2019. Untuk memastikan dan menambah keyakinan penyajian kesesuaian jumlah retribusi LO, dapat juga dilakukan rekonsiliasi dengan memperhitungkan komponen penambahan yang berasal dari realisasi retribusi daerah – LRA tahun 2019 ditambah dengan piutang retribusi tahun berjalan, realisasi pendapatan retribusi diterima dimuka tahun sebelumnya, dan koreksi tambah lainnya, serta memperhitungkan komponen pengurangan yang berasal dari pendapatan retribusi diterima dimuka tahun berjalan, piutang retribusi tahun sebelumnya, dan koreksi kurang lainnya. Rekonsiliasi tersebut adalah sebagai berikut:

Tabel 5.27

Rekonsiliasi Pendapatan Retribusi Jasa Umum – LO

Tahun Anggaran 2019

(dalam rupiah)

No	Uraian	Total Pendapatan Retribusi Jasa Umum-LO TA 2019
1	Pendapatan Retribusi Jasa Umum-LRA 2019	132.520.109.380,00
2	Piutang Retribusi Jasa Umum 2019	10.605.318.951,00
3	Pendapatan Diterima Dimuka 2018	17.809.096.940,00
4	Koreksi Lebih Catat Piutang Tahun 2018	6.880.296,00
5	Reklas antar pendapatan – LO	1.067.155,00
	Penambahan 2019	**160.942.472.722,00**
6	Piutang Retribusi Jasa Umum 2018	9.484.774.212,00
7	Pendapatan Diterima Dimuka 2019	20.020.265.539,00
8	Koreksi Kurang Catat Piutang Tahun 2018	0,00
	Pengurangan 2019	**29.505.039.751,00**
Jumlah		**131.437.432.971,00**

b. Retribusi Jasa Usaha-LO

Pendapatan Retribusi Jasa Usaha-LO Tahun Anggaran 2019 mencapai Rp174.002.179.620,00, bila dibandingkan dengan realisasi tahun 2018 yang jumlahnya tercatat sebesar Rp161.558.540.182,00 terlihat pendapatan Retribusi Jasa Usaha - LO tahun 2019 mengalami kenaikan sebesar Rp12.443.639.438,00 atau 7,70%.

Nilai Pendapatan Retribusi Jasa Usaha – LO diperoleh berdasarkan jumlah ketetapan retribusi yang ditetapkan atau untuk periodesasi tahun anggaran 2019. Untuk memastikan dan menambah keyakinan penyajian kesesuaian jumlah retribusi LO, dilakukan rekonsiliasi dengan memperhitungkan komponen penambahan yang berasal dari realisasi retribusi daerah – LRA tahun 2019 ditambah dengan piutang retribusi tahun berjalan, realisasi pendapatan retribusi diterima di muka tahun sebelumnya, dan koreksi tambah lainnya, serta memperhitungkan komponen pengurangan yang berasal dari pendapatan retribusi diterima di muka tahun berjalan, piutang retribusi tahun sebelumnya, dan koreksi kurang lainnya. Rekonsiliasi tersebut adalah sebagai berikut:

Tabel 5.28

Rekonsiliasi Pendapatan Retribusi Jasa Usaha – LO

Tahun Anggaran 2019

(dalam rupiah)

No	Uraian	Total Pendapatan Retribusi Jasa Usaha-LO TA 2019
1	Pendapatan Retribusi Jasa Usaha-LRA 2019	178.123.477.324,00
2	Piutang Retribusi Jasa Usaha 2019	53.069.163.023,00
3	Pendapatan Diterima Dimuka 2018	590.420.155,00
4	Koreksi Lebih Catat Piutang Tahun 2018	12.306.696,00
5	Reklas antar pendapatan – LO	11.328.496,00
	Penambahan 2019	**231.806.695.694,00**
6	Piutang Retribusi Jasa Usaha 2018	56.803.813.534,00
7	Pendapatan Diterima Dimuka 2019	975.702.540,00
8	Koreksi Kurang Catat Piutang Tahun 2018	25.000.000,00
	Pengurangan 2019	**57.804.516.074,00**
Jumlah		**174.002.179.620,00**

c. Retribusi Perizinan Tertentu-LO

Pendapatan Retribusi Perizinan Tertentu-LO Tahun Anggaran 2019 mencapai Rp271.333.197.498,00, bila dibandingkan dengan realisasi tahun 2018 yang jumlahnya tercatat sebesar Rp312.792.683.572,00 terlihat pendapatan Retribusi Perizinan Tertentu - LO tahun 2019 mengalami penurunan sebesar Rp41.459.486.074,00 atau 15,28%.

Nilai pendapatan Retribusi Perizinan Tertentu – LO Tahun Anggaran 2019 diperoleh berdasarkan jumlah ketetapan retribusi yang ditetapkan atau untuk periodesasi tahun anggaran 2019. Untuk memastikan dan menambah keyakinan penyajian kesesuaian jumlah Retribusi Perizinan Tertentu - LO, dapat juga dilakukan rekonsiliasi dengan memperhitungkan komponen penambahan yang berasal dari realisasi Retribusi Perizinan Tertentu – LRA tahun 2019 ditambah dengan piutang retribusi tahun berjalan, realisasi pendapatan retribusi diterima dimuka tahun sebelumnya, dan koreksi tambah lainnya, serta memperhitungkan komponen pengurangan yang berasal dari piutang retribusi tahun sebelumnya, pendapatan retribusi diterima dimuka tahun berjalan, dan koreksi kurang lainnya. Rekonsiliasi tersebut disajikan dalam tabel 5.29 sebagai berikut:

Tabel 5.29
Rekonsiliasi Pendapatan Retribusi Perizinan Tertentu – LO
Tahun Anggaran 2019

(dalam rupiah)

No	Uraian	Pendapatan Retribusi Perizinan Tertentu-LO TA 2019
1	Pendapatan Retribusi Perizinan Tertentu-LRA 2019	276.740.444.526,00
2	Piutang Retribusi Perizinan Tertentu 2019	25.680.720.349,00
3	Pendapatan Diterima Dimuka 2018	0,00
4	Koreksi Lebih Catat Piutang Tahun 2018	4.782.054.060,00
5	Reklas antar pendapatan – LO	3.539.108,00

No	Uraian	Pendapatan Retribusi Perizinan Tertentu-LO TA 2019
	Penambahan 2019	**307.206.758.043,00**
6	Piutang Retribusi Perizinan Tertentu 2018	35.873.560.545,00
7	Pendapatan Diterima Dimuka 2019	0,00
8	Koreksi Kurang Catat Piutang Tahun 2018	0,00
	Pengurangan 2019	**35.873.560.545,00**
Jumlah		**271.333.197.498,00**

3. Pendapatan Hasil Pengelolaan Kekayaan Daerah yang Dipisahkan-LO

Pendapatan Hasil Pengelolaan Kekayaan Daerah yang Dipisahkan-LO Tahun Anggaran 2019 adalah sebesar Rp2.877.232.845.310,00. Nilai tersebut merupakan penerimaan dividen atas investasi dengan metode biaya dan pendapatan dari kenaikan nilai investasi dengan metode ekuitas.

Pencatatan investasi Pemerintah Provinsi DKI Jakarta dilakukan dengan 2 (dua) metode, yaitu metode biaya dan metode ekuitas. Dengan menggunakan metode biaya, bagian laba yang diterima Pemerintah Provinsi DKI Jakarta diakui sebagai pendapatan di dalam Laporan Operasional (LO), namun tidak mempengaruhi pencatatan nilai investasi di Neraca.

Sedangkan pencatatan investasi dengan menggunakan metode ekuitas, bagian laba yang diterima Pemerintah Provinsi DKI Jakarta (penerimaan dividen) tidak diakui sebagai pendapatan di dalam Laporan Operasional (LO), namun mempengaruhi pencatatan nilai investasi di Neraca. Tetapi kenaikan nilai investasi yang diperoleh dari bagian laba perusahaan diakui sebagai pendapatan LO.

Rekapitulasi pendapatan Hasil Pengelolaan Kekayaan Daerah Yang Dipisahkan–LO Tahun Anggaran 2019 digambarkan pada tabel 5.30.

Tabel 5.30

Rekapitulasi Pendapatan Hasil Pengelolaan Kekayaan Daerah yang Dipisahkan-LO Tahun Anggaran 2019 dan 2018

(dalam rupiah)

No	Uraian	Nilai (Rp) 2019	Nilai (Rp) 2018
1	PT Kawasan Berikat Nusantara	8.043.424.687,00	10.947.297.020,00
2	PT Cemani Toka	335.972.000,00	1.821.164.800,00
3	PT Asuransi Bangun Askrida	4.929.581.113,00	4.193.318.807,00
4	PT Jakarta International Expo	1.601.250.000,00	0,00
5	Pendapatan Kenaikan Nilai Investasi	2.862.322.617.510,00	2.332.688.151.077,00
Jumlah		**2.877.232.845.310,00**	**2.349.649.931.704,00**

a. PT Kawasan Berikat Nusantara

Penerimaan dividen dari PT Kawasan Berikat Nusantara tahun 2019 sebesar Rp8.043.424.687,00 sesuai dengan hasil keputusan Rapat Umum Pemegang Saham yang dituangkan dalam akta notaris nomor 07 tanggal 20 Mei 2019, yang menyatakan bahwa bagian laba (dividen) yang diterima Pemerintah Provinsi DKI Jakarta dari PT Kawasan Berikat Nusantara atas tahun buku 2018 adalah sebesar Rp8.043.424.687,00. Adapun dividen tersebut telah diterima di Kas Daerah dan divalidasi pada tanggal 26 Juni 2019, sebagaimana dijelaskan pada CaLK 5.1.1.1.3.

b. PT Cemani Toka

Penerimaan dividen dari PT Cemani Toka tahun 2019 sebesar Rp335.972.000,00 sesuai dengan hasil keputusan Rapat Umum Pemegang Saham yang dituangkan dalam akta notaris nomor 17 tanggal 28 Juni 2019, yang menyatakan bahwa bagian laba (dividen) yang diterima Pemerintah Provinsi DKI Jakarta dari PT Cemani Toka atas tahun buku 2018 adalah sebesar Rp335.972.000,00. Adapun dividen tersebut telah diterima di Kas Daerah dan divalidasi pada tanggal 12 Juli 2019, sebagaimana dijelaskan pada CaLK 5.1.1.1.3.

c. PT Asuransi Bangun Askrida

Penerimaan dividen dari PT Asuransi Bangun Askrida tahun 2019 sebesar Rp4.929.581.113,00 sesuai dengan hasil keputusan Rapat Umum Pemegang Saham yang dituangkan dalam akta notaris nomor 7 tanggal 20 Mei 2019, yang menyatakan bahwa bagian laba (dividen) yang diterima Pemerintah Provinsi DKI Jakarta dari PT Asuransi Bangun Askrida atas tahun buku 2018 adalah sebesar Rp4.929.581.113,00. Adapun dividen tersebut telah diterima di Kas Daerah dan divalidasi pada tanggal 8 Agustus 2019, sebagaimana dijelaskan pada CaLK 5.1.1.1.3.

d. PT Jakarta International Expo

Penerimaan dividen dari PT Jakarta International Expotahun 2019 sebesar Rp1.601.250.000,00 Adapun dividen tersebut telah diterima di Kas Daerah dan divalidasi pada tanggal 27 Desember 2019, sebagaimana dijelaskan pada CaLK 5.1.1.1.3.

e. Pendapatan Kenaikan Nilai Investasi

Pendapatan Kenaikan Nilai Investasi sebesar Rp2.862.322.617.510,00, merupakan pendapatan atas laba BUMD dan PT Patungan Tahun 2019 dan komponen ekuitas lainnya yang menggunakan metode ekuitas, dengan rincian sebagai berikut:

No.	Perusahan Daerah	% Kepemilikan	Bagian Laba Pemerintah Provinsi DKI Jakarta Tahun 2019	Komponen Ekuitas Lainnya Tahun 2019	Jumlah
1	PDAM Jaya	100,00%	327.760.112.272	0	**327.760.112.272**
2	PD Dharma Jaya	100,00%	3.016.948.358	0	**3.016.948.358**
3	PD Pembangunan Sarana Jaya (Konsolidasi)	100,00%	61.176.608.796	0	**61.176.608.796**
4	PD Pasar Jaya	100,00%	81.713.519.705	0	**81.713.519.705**
5	PD PAL Jaya	100,00%	56.977.773.473	3.703.284.279	**60.681.057.752**
6	PT Pembangunan Jaya (Konsolidasi)	38,80%	345.376.275.942	0	**345.376.275.942**
7	PT Food Station Tjipinang	99,98%	70.652.454.404	0	**70.652.454.404**
8	PT Jakarta Industrial Estate Pulogadung	50,00%	77.350.974.022	0	**77.350.974.022**
9	PT Delta Djakarta, Tbk (Konsolidasi)	26,25%	83.459.696.522	0	**83.459.696.522**

No.	Perusahan Daerah	% Kepemilikan	Bagian Laba Pemerintah Provinsi DKI Jakarta Tahun 2019	Komponen Ekuitas Lainnya Tahun 2019	Jumlah
10	PT Pembangunan Jaya Ancol, Tbk (Konsolidasi)	72,00%	165.905.599.777	0	**165.905.599.777**
11	PT Jakarta Propertindo (Konsolidasi)	100,00%	7.015.758.638	11.651.179.753	**18.666.938.391**
12	PT Bank DKI Jakarta	99,98%	817.054.569.922	151.848.131.286	**968.902.701.208**
13	PT Mass Rapid Transit Jakarta	100,00%	143.374.177.850	3.699.279.364	**147.073.457.214**
14	PT Transportasi Jakarta	99,43%	440.813.583.469	61.407.592	**440.874.991.061**
15	PT Penjamin Kredit Daerah	98,75%	9.683.693.805	27.588.281	**9.711.282.086**
	TOTAL		**2.691.331.746.955**	**170.990.870.555**	**2.862.322.617.510**

4. Lain-lain PAD Yang Sah - LO

Kelompok pendapatan Lain-lain PAD – LO merupakan komponen pendapatan yang tidak termasuk pada kelompok Pajak Daerah, Retribusi Daerah, Hasil Perusahaan Milik Daerah dan Hasil Pengelolaan Kekayaan Daerah yang Dipisahkan.

Lain-Lain PAD–LO Tahun Anggaran 2019 adalah sebesar Rp22.078.872.209.618,00. Rincian pendapatan Lain-lain Pendapatan Asli Daerah (PAD) Tahun Anggaran 2019, digambarkan pada tabel 5.31.

Tabel 5.31

Rekapitulasi Pendapatan Lain-lain Pendapatan Asli Daerah (PAD) - LO

Tahun Anggaran 2019

(dalam rupiah)

NO	Uraian	Total Lain-lain Pendapatan Asli Daerah (PAD) – LO 2019	Total Lain-lain Pendapatan Asli Daerah (PAD) – LO 2018	Kenaikan / Penurunan	%
1	2	3	4	5	6
a	Hasil Penjualan Aset Daerah Yang Tidak Dipisahkan	47.543.639.685	8.530.583.498	39.013.056.187	457,33
b	Hasil Penerimaan Pihak Ketiga - LO	160.748.855.962	187.069.410.519	26.320.554.557)	(14,07)
c	Sewa/Hasil Sewa Aset Daerah - LO	22.343.279.485	26.823.091.802	(4.479.812.317)	(16,70)
d	Hasil Lelang Titik Reklame	2.871.178.295	-	2.871.178.295	0,00
e	Klaim Asuransi Aset - LO	104.630.206	50.000.000	54.630.206	109,26
f	Jasa Giro - LO	101.758.133.448	84.494.946.887	17.263.186.561	16,96
g	Pendapatan Bunga - LO	505.835.996.280	356.941.216.152	148.894.780.128	41,71

NO	Uraian	Total Lain-lain Pendapatan Asli Daerah (PAD) – LO 2019	Total Lain-lain Pendapatan Asli Daerah (PAD) – LO 2018	Kenaikan / Penurunan	%
1	2	3	4	5	6
h	Tuntutan Ganti Rugi (TGR) - LO	22.332.627.717	19.013.731.286	3.318.896.431	17,46
i	Pendapatan Hasil Eksekusi atas Jaminan - LO	8.090.426.477	1.206.454.727	6.883.971.750	570,60
j	Perolehan Aset Lainnya yang Sah - LO	17.674.056.799.727	10.109.952.585.387	7.564.104.214.340	74,82
k	Pendapatan dari Angsuran/Cicilan Penjualan - LO	4.710.906.324	2.584.977.893	2.125.928.431	82,24
l	Pendapatan dari Badan Layanan Umum Daerah (BLUD) - LO	2.835.191.871.979	361.479.681.132	2.473.712.190.847	684,33
m	Penerimaan Pembayaran Sarana dan Prasarana Fasilitas Rumah Susun	27.198.308.188	4.507.824.808	22.690.483.380	503,36
n	Penerimaan Kontribusi BUMD, PT Patungan dan Badan Pengelola	-	720.000	(720.000)	(100,00)
o	Pendapatan dari Izin Penyelenggaraan Reklame (IPR)	38.971.201.090	12.861.225.857	26.109.975.233	203,01
p	Hasil Kerja Sama Aset Daerah - LO	55.978.199.572	52.133.537.563	3.844.662.009	7,37
q	Komisi, Potongan dan Keuntungan Selisih Nilai Tukar Rupiah	11.889.695.794	5.371.729.502	6.517.966.292	121,34
r	Pendapatan Denda Atas Pelanggaran	118.212.644.963	18.780.539.571	99.432.105.392	529,44
s	Pendapatan Lain-lain	32.688.238.290	54.511.111.523	(21.822.873.233)	(40,03)
t	Pendapatan Denda atas Keterlambatan Pelaksanaan Pekerjaan - LO	14.332.874.427	3.317.061.773	11.015.812.654	332,10
u	Pendapatan Sanksi Pajak - LO	285.138.432.733	199.248.453.516	85.889.979.217	43,11
v	Pendapatan Denda Retribusi - LO	24.371.236.774	11.294.370.348	13.076.866.426	115,78
w	Pendapatan Denda Lain-Lain Pendapatan Asli Daerah	3.780.376.326	1.361.960.996	2.418.415.330	177,57
x	Perolehan Aset Lainnya yang Sah	34.352.030.876	4.779.718.270.852	(4.745.366.239.976)	(99,28)
y	Kompensasi Pelampauan Nilai Koefisien Luas Bangunan/Koefisien Dasar Bangunan (KLB/KDB)	46.370.625.000	103.002.258.866	(56.631.633.866)	(54,98)
Jumlah		**22.078.872.209.618**	**16.404.255.744.458**	**5.674.616.465.160**	**34,59**

Bila dibandingkan Pendapatan Lain-lain PAD - LO tahun 2018 yang tercatat sebesar Rp16.404.255.744.459,00 terjadi Kenaikan sebesar Rp5.674.616.465.160,00 atau 34,59%. Penjelasan lebih lanjut

Pendapatan Lain-lain PAD-LO Tahun Anggaran 2019, antara lain sebagai berikut:

a. Hasil Penjualan Aset Daerah Yang Tidak Dipisahkan

Pendapatan Hasil Penjualan Aset Daerah Yang Tidak Dipisahkan-LO merupakan pendapatan atas hasil penjualan aset milik Pemerintah Provinsi DKI Jakarta.

Pendapatan Hasil Penjualan Aset Daerah Yang Tidak Dipisahkan-LO Tahun Anggaran 2019 sebesar Rp47.543.639.685 jika dibandingkan dengan Tahun Anggaran 2018 yang tercatat sebesar Rp8.530.583.498,00, maka terjadi kenaikan sebesar Rp39.013.056.187,00 atau 457,33%.

b. Hasil Penerimaan Pihak Ketiga – LO

Hasil Penerimaan Pihak Ketiga–LO merupakan pendapatan atas Rekomendasi HGB/HPL yang ditetapkan berdasarkan Keputusan Gubernur DKI Jakarta Nomor 122 Tahun 2001 tentang Tata Cara Pemberian Rekomendasi atas Permohonan Sesuatu Hak di Atas Bidang Tanah Pengelolaan, Tanah Desa dan Tanah eks Kota Praja Milik/Dikuasai Pemerintah Provinsi DKI Jakarta dan kompensasi rumah susun.

Pendapatan Hasil Penerimaan Pihak Ketiga-LO Tahun Anggaran 2019 sebesar Rp160.748.855.962,00 jika dibandingkan dengan Tahun Anggaran 2018 yang tercatat sebesar Rp187.069.410.519,00 dimana pada CaLK Tahun 2018 nilai tersebut dicatat pada Surat Persetujuan Prinsip Pembebasan Lahan (SP3L), maka terjadi penurunan sebesar Rp26.320.554.557,00 atau 14,07%.

c. Sewa / Hasil Sewa Aset Daerah – LO

Pendapatan Sewa/Hasil Sewa Aset Daerah-LO merupakan pendapatan atas hasil sewa aset milik Pemerintah Provinsi DKI Jakarta berupa tanah dan/atau bangunan dan rumah panggung.

Pendapatan Sewa/Hasil Sewa Aset Daerah-LO Tahun Anggaran 2019 sebesar Rp22.343.279.485,00, jika

dibandingkan dengan Tahun Anggaran 2018 yang tercatat sebesar Rp26.823.091.802,00, maka terjadi Penurunan sebesar Rp4.479.812.317,00 atau 16,70%.

Apabila dilakukan rekonsiliasi untuk lebih meyakini kewajaran nilai Pendapatan LO maka Pendapatan Sewa/Hasil Sewa Aset Daerah – LO Tahun Anggaran 2019 dapat diperhitungkan sebagai berikut:

No	Uraian	Total Sewa / Hasil Sewa Aset Daerah – LO
1	**Pendapatan -LRA 2019**	**56.296.169.833,00**
2	Piutang Per 31 Des 2019	21.768.871.727,00
3	Pendapatan Diterima Dimuka 2018	59.336.108.098,00
4	**Penambahan 2019**	**81.104.979.825,00**
5	Piutang Per 31 Desember 2018	12.819.376.595,00
6	Pendapatan Diterima di Muka Per 31 Desember 2019	102.238.493.578,00
7	**Pengurangan 2019**	**115.057.870.173,00**
Jumlah (1+4-7)		**22.343.279.485,00**

d. Hasil Lelang Titik Reklame

Pendapatan Hasil Lelang Titik Reklame-LO Tahun Anggaran 2019 sebesar Rp2.871.178.295,00, jika dibandingkan dengan Tahun Anggaran 2018 yang tercatat sebesar Rp00,00, maka terjadi Penurunan sebesar Rp2.871.178.298,00 atau 100%.

Apabila dilakukan rekonsiliasi untuk lebih meyakini kewajaran nilai Pendapatan LO maka Pendapatan Sewa/Hasil Sewa Aset Daerah – LO Tahun Anggaran 2019 dapat diperhitungkan sebagai berikut:

No	Uraian	Hasil Lelang Titik Reklame – LO
1	**Pendapatan -LRA 2019**	**-**
2	Piutang Per 31 Des 2019	2.871.178.295,00
3	Pendapatan Diterima Dimuka 2018	6.978.900.000,00
4	**Penambahan 2019**	**9.850.078.295,00**
5	Piutang Per 31 Desember 2018	0,00
6	Pendapatan Diterima di Muka Per 31 Desember 2019	6.978.900.000,00
7	**Pengurangan 2019**	**6.978.900.000,00**
Jumlah (1+4-7)		**2.871.178.295,00**

e. Klaim Asuransi Aset – LO

Pendapatan dari Klaim Asuransi Aset-LO diakui berdasarkan nilai klaim asuransi aset yang menjadi hak pemerintah daerah.

Pendapatan dari Klaim Asuransi Aset-LO Tahun Anggaran 2019 sebesar Rp104.630.206,00, jika dibandingkan dengan Tahun Anggaran 2018 yang tercatat sebesar Rp50.000.000,00 maka terjadi kenaikan sebesar Rp54.630.206,00 atau 109,26%.

f. Jasa Giro – LO

Pendapatan Jasa Giro – LO diakui berdasarkan nilai pendapatan jasa giro atas penempatandana dalam bentuk giro pada rekening bank yang dimiliki oleh pemerintah daerah pada tahun 2019.

Pendapatan dari Jasa Giro – LO Tahun Anggaran 2019 sebesar Rp101.758.133.448,00, jika dibandingkan dengan Tahun Anggaran 2018 yang tercatat sebesar Rp84.494.946.887,00 maka terjadi kenaikan sebesar Rp17.263.186.561,00 atau 20,43%.

g. Pendapatan Bunga – LO

Pendapatan Bunga-LO diakui berdasarkan nilai pendapatan penempatandana dalam pada rekening bank yang dimiliki oleh pemerintah daerah pada tahun 2019 dan pengakuan bunga akrual berdasarkan jatuh tempo deposito.

Pendapatan Bunga-LO Tahun Anggaran 2019 sebesar Rp505.835.996.280,00, jika dibandingkan dengan Tahun Anggaran 2018 yang tercatat sebesar Rp,356.941.216.152,00 maka terjadi Kenaikan sebesar Rp148.894.780.128,00 atau 41,71%.

Apabila dilakukan rekonsiliasi untuk lebih meyakini kewajaran nilai Pendapatan LO maka Pendapatan Bunga – LO Tahun Anggaran 2019 dapat diperhitungkan sebagai berikut:

No	Uraian	Total Pendapatan Bunga-LO
1	**Pendapatan -LRA 2019**	**523.372.059.777,91**
2	Piutang Per 31 Des 2018	4.532.204.987,00
3	Pendapatan Diterima Dimuka 2018	0,00
4	**Penambahan 2019**	**4.532.204.987,00**
5	Piutang Per 31 Desember 2018	22.068.268.485,00
6	Pendapatan Diterima Dimuka 2019	-
7	Dampak Koreksi Piutang/ Pendapatan Diterima Dimuka	-
8	**Pengurangan 2019**	**22.068.268.485**
Jumlah (1+4-8)		**505.835.996.279,91**

h. Tuntutan Ganti Rugi (TGR) – LO

Pendapatan Tuntutan Ganti Rugi – LO diakui berdasarkan penetapan tuntutan ganti rugi dan Surat Tagih yang ditetapkan Majlis Pertimbangan Tuntutan Ganti Rugi pada tahun 2019.

Pendapatan Tuntutan Ganti Rugi – LO Tahun Anggaran 2019 sebesar Rp22.332.627.717,00 jika dibandingkan dengan Tahun Anggaran 2018 yang tercatat sebesar Rp19.013.731.286,00 maka terjadi Kenaikan sebesar Rp3.318.896.431,00 atau 17,46%.

Apabila dilakukan rekonsiliasi untuk lebih meyakini kewajaran nilai Pendapatan LO maka Pendapatan Tuntutan Ganti Rugi – LO Tahun Anggaran 2019 dapat diperhitungkan dengan rincian sebagai berikut:

No	Uraian	Total Tuntutan Ganti Rugi-LO
1	**Pendapatan -LRA 2019**	**22.334.127.717,20**
2	Piutang Per 31 Des 2019	16.957.387.096,00
3	Dampak Koreksi Piutang / Pendapatan Diterima Di Muka Per 31 Desember 2019	7.500.000,00
4	Koreksi Penambahan Lainnya	-
5	**Penambahan 2019**	**16.964.887.096,00**
6	Piutang Per 31 Desember 2018	16.966.387.096,00
7	Pendapatan Diterima Dimuka 2019	0,00
8	**Pengurangan 2019**	**16.966.387.096**
Jumlah (1+5-8)		**22.332.627.717,20**

i. Fasilitas Sosial dan Fasilitas Umum - LO

Pendapatan Fasilitas Sosial dan Fasilitas Umum - LO berasal dari Berita Acara Serah Terima (BAST) atas penerimaan dalam bentuk aset.

Pendapatan Fasilitas Sosial dan Fasilitas Umum - LO Tahun Anggaran 2019 sebesar Rp17.674.056.799.727,00 jika dibandingkan dengan Tahun Anggaran 2018 yang tercatat sebesar Rp10.109.952.585.387,00 maka terjadi Kenaikan sebesar Rp7.564.104.214.340,00 atau 74,82%.

j. Pendapatan Hasil Eksekusi atas Jaminan – LO

Pendapatan Hasil Eksekusi atas Jaminan – LO merupakan pendapatan hasil eksekusi atas jaminan pembongkaran reklame.

Pendapatan Hasil Eksekusi atas Jaminan – LO Tahun Anggaran 2019 sebesar Rp8.090.426.477,00, jika dibandingkan dengan Tahun Anggaran 2018 yang tercatat sebesar Rp1.206.454.727,00 maka terjadi kenaikan sebesar Rp6.883.971.750,00 atau 570,60%.

k. Pendapatan dari Angsuran/Cicilan Penjualan – LO

Pendapatan dari Angsuran/Cicilan Penjualan – LO Tahun Anggaran 2019 sebesar Rp4.710.906.324,00 jika dibandingkan dengan Tahun Anggaran 2018 yang tercatat sebesar Rp2.584.977.893,00 maka terjadi kenaikan sebesar Rp2.125.928.431,00 atau 82,24%.

Apabila dilakukan rekonsiliasi untuk lebih meyakini kewajaran nilai Pendapatan LO maka Pendapatan Angsuran/Cicilan Penjualan – LO Tahun Anggaran 2019 dapat diperhitungkan dengan rincian sebagai berikut:

No	Uraian	Total Pendapatan dari Angsuran/Cicilan Penjualan – LO
1	2	3
1	**Pendapatan - LRA 2019**	**4.710.906.324,00**
2	Piutang Per 31 Des 2019	0,00
3	Pendapatan Diterima Dimuka 2018	-
4	**Penambahan 2019**	**0,00**
5	Piutang Per 31 Desember 2018	0,00
6	Pendapatan Diterima Dimuka 2019	-
7	**Pengurangan 2019**	**0,00**
Jumlah (1+4-7)		**4.710.906.324,00**

I. Pendapatan dari Badan Layanan Usaha Daerah (BLUD) – LO

Pendapatan dari Badan Layanan Umum Daerah (BLUD) - LO Tahun Anggaran 2019 adalah sebesar Rp2.835.191.871.979,00, jika dibandingkan dengan realisasi Pendapatandari Badan Layanan Umum Daerah (BLUD) - LO Tahun Anggaran 2018 yang tercatat sebesar Rp361.479.681.132,00, Pendapatan dari Badan Layanan Umum Daerah (BLUD) – LO di Tahun Anggaran 2019 mengalami kenaikan sebesar Rp2.473.712.190.847,00 atau 684,33%.

Apabila dilakukan rekonsiliasi untuk lebih meyakini kewajaran nilai Pendapatan LO maka Pendapatan Badan Layanan Umum Daerah (BLUD)– LO Tahun Anggaran 2019 dapat diperhitungkan dengan rincian sebagai berikut:

No	Uraian	Total Pendapatan dari Badan Layanan Usaha Daerah (BLUD) – LO
1	**Pendapatan -LRA 2019**	**2.781.100.494.634,00**
2	Piutang Per 31 Des 2019	794.540.395.622,00
3	Pendapatan Diterima Dimuka 2018	4.864.437.050,00
4	Koreksi Lebih Catat Piutang Tahun 2018	721.024.969,00
5	Pendapatan Belum Disetor per 31 Desember 2019	0,00
6	Transfer Keluar Piutang Tahun 2019 ke SKPD Lain	0,00
7	**Penambahan 2019**	**800.125.857.641,00**

No	Uraian	Total Pendapatan dari Badan Layanan Usaha Daerah (BLUD) – LO
8	Pendapatan BLUD yang Belum Disahkan per 31 Desember 2019	0,00
9	Piutang Per 31 Desember 2018	630.217.667.106,00
10	Pendapatan Diterima Dimuka 2019	6.712.779.461,00
11	Koreksi Kurang Catat Piutang Tahun 2018	109.290.545.809,00
12	Pendapatan belum disetor per 31 Desember 2018	109.104.033.729,00
13	Transfer Masuk Piutang Tahun 2018 ke SKPD Lain	0,00
14	**Pengurangan 2019**	**746.034.480.296,00**
Jumlah (1+6-13)		**2.835.191.871.979,00**

Pengakuan awal Pendapatan LO kepada BPJS di tiga RSUD, yaitu RSUD Budhi Asih, RSUD Cengkareng, dan RSUD Koja menggunakan tarif sesuai dengan Peraturan Gubernur Nomor 117 Tahun 2012. Sedangkan pengakuan awal Pendapatan LO kepada BPJS di tiga RSUD/RSKD lainnya, yaitu RSUD Pasar Rebo, RSUD Tarakan, dan RSKD Duren Sawit menggunakan tarif INA CBG's. Pendapatan LO Tahun 2016 pada tiga RSUD yang menggunakan tarif sesuai dengan Pergub, pada akhir periode telah dilakukan penyesuaian dengan tarif INA CBG's.

m. Penerimaan Pembayaran Sarana dan Prasarana Fasilitas Rumah Susun

Penerimaan Pembayaran Sarana dan Prasarana Fasilitas Rumah Susun - LO Tahun Anggaran 2019 adalah sebesar Rp27.198.308.188,00, jika dibandingkan dengan realisasi Pendapatan dari Penerimaan Pembayaran Sarana dan Prasarana Fasilitas Rumah Susun - LO Tahun Anggaran 2018 yang tercatat sebesar Rp4.507.824.808,00. Pendapatan dari Penerimaan Pembayaran Sarana dan Prasarana Fasilitas Rumah Susun – LO di Tahun Anggaran 2019 mengalami kenaikan sebesar Rp22.690.483.380,00 atau 503,36%.

n. Penerimaan Kontribusi BUMD, PT Patungan dan Badan Pengelola

Penerimaan Kontribusi BUMD, PT Patungan dan Badan Pengelola - LO Tahun Anggaran 2019 adalah sebesar Rp00,00, jika dibandingkan dengan realisasi Pendapatandari Tahun Anggaran 2018 yang tercatat sebesar Rp720.000,00, Penerimaan Kontribusi BUMD, PT Patungan dan Badan Pengelola - LO di Tahun Anggaran 2019 mengalami penurunan 100%.

o. Pendapatan dari Izin Penyelenggaraan Reklame (IPR)

Pendapatan dari Izin Penyelenggaraan Reklame (IPR) - LO Tahun Anggaran 2019 adalah sebesar Rp38.971.201.090,00, jika dibandingkan dengan realisasi Pendapatan dari Pendapatan dari Izin Penyelenggaraan Reklame (IPR) - LO Tahun Anggaran 2018 yang tercatat sebesar Rp12.861.225.857,00. Pendapatan dari Izin Penyelenggaraan Reklame (IPR) – LO di Tahun Anggaran 2019 mengalami kenaikan sebesar Rp26.109.975.233,00 atau 203,01%.

Apabila dilakukan rekonsiliasi untuk lebih meyakini kewajaran nilai Pendapatan LO maka Pendapatan dari Izin Penyelenggaraan Reklame (IPR) – LO Tahun Anggaran 2019 dapat diperhitungkan dengan rincian sebagai berikut:

No	Uraian	Pendapatan dari Izin Penyelenggaraan Reklame (IPR)-LO
1	2	3
1	**Pendapatan - LRA 2019**	**38.009.418.779,00**
2	Piutang Per 31 Des 2019	2.150.877.580,00
3	Pendapatan Diterima Dimuka 2018	-
4	**Penambahan 2019**	**2.150.877.580,00**
5	Piutang Per 31 Desember 2018	997.907.389,00
6	Koreksi Kurang Catat Piutang Tahun 2018	191.187.880
7	**Pengurangan 2019**	**1.189.095.269,00**
Jumlah (1+4-7)		**38.971.201.090,00**

p. Hasil Kerjasama Aset Daerah – LO

Hasil Kerjasama Aset Daerah – LO merupakan hasil kerjasama Pemerintah Provinsi DKI Jakarta dengan pihak ketiga dalam bentuk Bangun Guna Serah (BOT) dan Bangun Serah Guna (BTO).

Hasil Kerjasama Aset Daerah – LO Tahun Anggaran 2019 sebesar Rp55.978.199.572,00, jika dibandingkan dengan Tahun Anggaran 2018 yang tercatat sebesar Rp52.133.537.563,00 maka terjadi kenaikan sebesar Rp3.844.662.009,00 atau 7,37%.

Apabila dilakukan rekonsiliasi untuk lebih meyakini kewajaran nilai Pendapatan LO maka Pendapatan Hasil Kerjasama Aset Daerah – LO Tahun Anggaran 2019 dapat diperhitungkan dengan rincian sebagai berikut:

No	Uraian	Total Hasil Kerjasama Aset Daerah – LO
1	**Pendapatan -LRA 2019**	**4.263.477.858,00**
2	Piutang Per 31 Des 2019	2.237.212.813,00
3	Pendapatan Diterima Dimuka 2018	49.477.508.901,00
	Koreksi Lebih Catat Piutang Tahun 2018	0,00
4	**Penambahan 2019**	**51.714.721.714,00**
5	Piutang Per 31 Desember 2018	0,00
6	Pendapatan Diterima Dimuka 2019	0,00
7	**Pengurangan 2019**	**0,00**
Jumlah (1+4-7)		**55.978.199.572,00**

q. Komisi, Potongan dan Keuntungan Selisih Nilai Tukar Rupiah

Pendapatan Komisi, Potongan dan Keuntungan Selisih Nilai Tukar Rupiah - LO diakui berdasarkan penetapan pendapatan atas Komisi, Potongan dan Keuntungan Selisih Nilai Tukar Rupiah pada tahun 2019.

Pendapatan Komisi, Potongan dan Keuntungan Selisih Nilai Tukar Rupiah - LO Tahun Anggaran 2019 sebesar Rp11.889.695.794,00 jika dibandingkan dengan Tahun

Anggaran 2018 yang tercatat sebesar Rp5.371.729.502,00 maka terjadi peningkatan sebesar Rp6.517.966.292,00 atau 121,34%.

Apabila dilakukan rekonsiliasi untuk lebih meyakini kewajaran nilai Pendapatan LO maka Pendapatan Komisi, Potongan dan Keuntungan Selisih Nilai Tukar Rupiah – LO Tahun Anggaran 2019 dapat diperhitungkan dengan rincian sebagai berikut:

No	Uraian	Total Komisi, Potongan dan Keuntungan Selisih Nilai Tukar Rupiah-LO
1	**Pendapatan - LRA 2019**	**11.889.695.794,00**
2	Piutang Per 31 Des 2019	0,00
3	Pendapatan Diterima Dimuka 2018	0
4	**Penambahan 2019**	**0,00**
5	Piutang Per 31 Desember 2018	0,00
6	Pendapatan Diterima Dimuka 2019	0
7	**Pengurangan 2019**	**0,00**
Jumlah (1+4-7)		**11.889.695.794,00**

r. Pendapatan Denda Atas Pelanggaran

Pendapatan Denda Atas Pelanggaran - LO Tahun Anggaran 2019 sebesar Rp118.212.644.963,00 jika dibandingkan dengan Tahun Anggaran 2018 yang tercatat sebesar Rp18.780.539.571,00 maka terjadi peningkatan sebesar Rp99.432.105.392,00 atau 529,22%.

s. Pendapatan Lain-lain

Pendapatan Lain-Lain - LO Tahun Anggaran 2019 sebesar Rp32.688.238.290,00 jika dibandingkan dengan Tahun Anggaran 2018 yang tercatat sebesar Rp54.511.111.523,00 maka terjadi penurunan sebesar Rp21.822.873.233,00 atau 40,03%.

Apabila dilakukan rekonsiliasi untuk lebih meyakini kewajaran nilai Pendapatan LO maka Pendapatan Lain-Lain – LO Tahun

Anggaran 2019 dapat diperhitungkan dengan rincian sebagai berikut:

No	Uraian	Pendapatan Lain lain - LO
1	**Pendapatan -LRA 2019**	**80.461.369.931,00**
2	Piutang Per 31 Des 2019	17.941.414.472,00
3	Koreksi Lebih Catat Piutang Tahun 2018	15.200.705.352
4	**Penambahan 2019**	**33.142.119.824,00**
5	Piutang Per 31 Desember 2018	0,00
6	Koreksi Kurang Catat Piutang Tahun 2018	80.911.859.585,00
7	Koreksi Kurang Lainnya	3.391.880
8	**Pengurangan 2019**	**80.915.251.465,00**
Jumlah (1+4-7)		**32.688.238.290,00**

t. Pendapatan Denda atas Keterlambatan Pelaksanaan Pekerjaan – LO

Pendapatan Denda atas Keterlambatan Pelaksanaan Pekerjaan - LO adalah sama dengan nilai Pendapatan Denda atas Keterlambatan Pelaksanaan Pekerjaan – LRA karena tidak ada piutang dan pendapatan diterima dimuka atas pendapatan tersebut.

Pendapatan Denda atas Keterlambatan Pelaksanaan Pekerjaan - LO Tahun Anggaran 2019 sebesar Rp14.332.874.427,00, jika dibandingkan dengan Tahun Anggaran 2018 yang tercatat sebesar Rp3.317.061.773,00 maka terjadi kenaikan sebesar Rp11.015.812.654,00 atau 332,10%.

u. Pendapatan Sanksi Pajak – LO

Pendapatan Sanksi Pajak - LO merupakan pendapatan sanksi pajak sesuai dengan ketetapan (SKPD, SKPDKB, STP).

Pendapatan Sanksi Pajak - LO Tahun Anggaran 2019 sebesar Rp285.138.432.733,00, jika dibandingkan dengan Tahun Anggaran 2018 yang tercatat sebesar Rp199.248.453.516,00 maka terjadi kenaikan sebesar Rp85.889.979.217,00 atau 43,11%.

Apabila dilakukan rekonsiliasi untuk lebih meyakini kewajaran nilai Pendapatan LO maka Sanksi Pajak – LO Tahun Anggaran 2019 dapat diperhitungkan dengan rincian sebagai berikut:

No	Uraian	Pendapatan Sanksi Pajak – LO
1	**Pendapatan -LRA 2019**	**372.355.642.596,00**
2	Piutang Per 31 Des 2019	504.276.894.078,00
3	Koreksi Lebih Catat Piutang Tahun 2018	317.260.157.991,00
4	**Penambahan 2019**	**821.537.052.069,00**
5	Piutang Per 31 Desember 2018	906.938.992.628,00
6	Pendapatan Diterima di Muka Per 31 Desember 2019	1.815.269.304,00
7	Koreksi kurang lainnya	0,00
8	**Pengurangan 2019**	**908.754.261.932,00**
Jumlah (1+4-7)		**285.138.432.733,00**

v. Pendapatan Denda Retribusi – LO

Pendapatan Denda Retribusi - LO merupakan pendapatan sanksi retribusidi hitung dari jatuh tempo sejak SKRD ditetapkan.

Pendapatan Denda Retribusi - LO Tahun Anggaran 2019 sebesar Rp24.371.236.774,00, jika dibandingkan dengan Tahun Anggaran 2018 yang tercatat sebesar Rp11.294.370.348,00 maka terjadi Kenaikan sebesar Rp13.076.866.426,00 atau 115,78%.

Apabila dilakukan rekonsiliasi untuk lebih meyakini kewajaran nilai Pendapatan LO maka Pendapatan Denda Retribusi – LO Tahun Anggaran 2019 terdiri dari Pendapatan Denda Retribusi – LRA sebesar Rp8.534.215.727,00 ditambah dengan penambahan piutang per 31 Desember 2019 sebesar Rp15.837.021.047,00.

w. Pendapatan Denda Lain-Lain Pendapatan Asli Daerah

Pendapatan Denda Lain-Lain Pendapatan Asli Daerah - LO Tahun Anggaran 2019 sebesar Rp3.780.376.326,00 jika dibandingkan dengan Tahun Anggaran 2018 yang tercatat

sebesar Rp1.361.960.996,00 maka terjadi peningkatan sebesar Rp2.418.415.330,00 atau 177,57%.

x. **Perolehan Aset Lainnya yang Sah**

Perolehan Aset Lainnya yang Sah - LO Tahun Anggaran 2019 sebesar Rp34.352.030.876,00 jika dibandingkan dengan Tahun Anggaran 2018 yang tercatat sebesar Rp4.779.718.270.852,00 maka terjadi penurunan sebesar Rp4.745.366.239.976,00 atau 99,28%.

y. **Kompensasi Pelampauan Nilai Koefisien Luas Bangunan/Koefisien Dasar Bangunan (KLB/KDB)**

Pendapatan Kompensasi Pelampauan Nilai KLB – LO adalah pendapatan atas kompensasi kelebihan Koefisien Lantai Bangunan (KLB) yang dibayarkan oleh pihak ketiga dalam bentuk penyediaan fasilitas publik.

Nilai Pendapatan Kompensasi Pelampauan Nilai KLB – LO Tahun Anggaran 2019 sebesar Rp46.370.625.000,00, jika dibandingkan dengan Tahun Anggaran 2018 yang tercatat sebesar Rp103.002.258.866,00 maka terjadi penurunan sebesar Rp56.631.633.866,00 atau 54,98%.

5.3.1.1.2 Pendapatan Transfer LO

Pendapatan Transfer LO Tahun 2019 disajikan berdasarkan Peraturan Menteri Keuangan (PMK) Nomor 140/PMK.07/2019 tentang Penetapan Kurang Bayar dan Lebih Bayar Dana Bagi Hasil menurut Daerah Provinsi pada Tahun Anggaran 2019 dan PMK No.36/PMK.07/2020 tentang Penetapan Alokasi Sementara Kurang Bayar DBH TA 2019 dalam Rangka Penanganan Pandemi Corona Virus Disease 2019 (Covid-19).

Realisasi Pendapatan Transfer-LO Tahun Anggaran 2019 adalah sebesar Rp15.224.355.132.811,00. Jika dibandingkan dengan Tahun Anggaran 2018 yang tercatat sebesar Rp17.840.249.581.447,00 maka turun sebesar Rp2.615.894.448.636,00 atau 14,66%. Apabila dilakukan rekonsiliasi untuk lebih meyakini kewajaran nilai Pendapatan LO maka Pendapatan Transfer -

LO Tahun Anggaran 2019 dapat diperhitungkan dari Pendapatan Transfer–LRA ditambah Piutang Tahun 2019 dan Pendapatan Diterima Dimuka Tahun 2018 serta pengurangan atas Piutang Tahun 2018 dan Pendapatan Diterima Dimuka Tahun 2019, rincian digambarkan lebih lanjut sebagai berikut:

No	Uraian	Pendapatan -LRA Tahun 2019	Pendapatan Diterima Dimuka per 31 Des 2018	Piutang Dana Perimbangan Per 31 Desember 2018	Koreksi Saldo Awal Pendapatan Diterima Dimuka	Piutang Dana Perimbangan Per 31 Desember 2019	Pendapatan Diterima Dimuka per 31 Des 2019	Nilai Pendapatan-LO per 31 Desember 2019
1	2	3	4	5	6	7	8	9 = 3+4-5+6+7-8
	Pendapatan Transfer LO	**14.551.571.351.179**	**322.378.603.335**	**2.250.946.397.380**	**904.642.293.103**	**2.601.351.575.677**	**904.642.293.103**	**15.224.355.132.811**
1	**Transfer Pemerintah Pusat - Dana Perimbangan**	**14.494.393.043.179**	**322.378.603.335**	**2.250.946.397.380**	**904.642.293.103**	**2.601.351.575.677**	**904.642.293.103**	**15.167.176.824.811**
1.1	**Bagi Hasil Pajak**	**11.585.304.508.454**	**322.378.603.335**	**2.193.108.210.440**	**883.273.840.721**	**2.595.154.192.571**	**883.273.840.721**	**12.309.729.093.920**
a	Pajak Bumi dan Bangunan	58.284.222.379	0	177.139.030	1168668482	28.370.814.050	1168668482	86.477.897.399
b	Pajak Penghasilan (PPh pasal 25 dan pasal 29 (WPOPDN) dan PPh pasal 21)	11.527.020.286.075	322.378.603.335	2.192.931.071.410	882.105.172.239	2.566.783.378.521	882.105.172.239	12.223.251.196.521
1.2	**Bagi Hasil Bukan Pajak/Sumber Daya Alam**	**113.085.037.731**	**0**	**57.838.186.940**	**21.368.452.382**	**6.197.383.106**	**21.368.452.382**	**61.444.233.897**
a	Bagi Hasil dari Iuran Hak Pengusahaan Hutan	22.048.169	0	22.048.169	0	0	0	0
b	Bagi Hasil dari Provisi Sumber Daya Hutan	69.142	0	69.142	0	0	0	0
c	Bagi Hasil dari Dana Reboisasi	73.279	0	73.279	0	1.078.728	0	1.078.728
d	Bagi Hasil dari Pungutan Hasil Perikanan	689.332.307	0	99.237.107	0	174.335.119	0	764.430.319
e	Bagi Hasil dari Pertambangan Minyak Bumi	81.825.247.633	0	39.617.650.148	0	5.406.521.841	0	47.614.119.326
f	Bagi Hasil dari Pertambangan Gas Bumi	30.548.267.201	0	18.099.109.095	21.368.452.382	615.447.418	21.368.452.382	13.064.605.524
1.3	**Dana Alokasi Khusus**	**2.796.003.496.994**	**0**	**0**	**0**	**0**	**0**	**2.796.003.496.994**
2	**Transfer Pemerintah Pusat Lainnya**	**57.178.308.000**	**0**	**0**	**0**	**0**	**0**	**57.178.308.000**

Dana Perimbangan yang belum diterima per 31 Desember 2019 sebesar Rp2.601.351.575.677,00, hal ini tertuang dalam penjelasan CaLK pada akun Piutang Dana Transfer.

5.3.1.1.3 Lain-Lain Pendapatan Daerah yang Sah-LO

Pendapatan Lain-lain Pendapatan Daerah yang Sah-LO Tahun Anggaran 2019 adalah sebesar Rp2.362.003.547.112,00 merupakan pendapatan hibah dalam bentuk uang dan barang dengan rincian sebagai berikut:

1. Pendapatan Hibah dari Pemerintah Pusat untuk pembangunan MRT sebesar Rp1.595.957.324.416,00;

2. Pendapatan Hibah dari Badan/Lembaga/Organisasi PT Jasa Raharja sebesar Rp12.720.000.000,00;
3. Pendapatan Hibah yang terdapat di Biro Penataan Kota dan Lingkungan Hidup sebesar Rp8.405.069.970,00, merupakan pendapatan atas kompensasi rumah susun;
4. Pendapatan Hibah yang terdapat di Dinas Penanaman Modal dan Pelayanan Terpadu Satu Pintu sebesar Rp305.285.238.822,00, merupakan pendapatan atas Rekomendasi HGB;
5. Donasi/Hibah Aset Tetap dari Luar Provinsi DKI Jakarta sebesar Rp220.215.173.761,00; dan
6. Donasi/Hibah Persediaan dari Luar Provinsi DKI sebesar Rp219.420.740.143,00, dengan rincian sebagai berikut:

No.	Unit Penerima	Pemberi Hibah	Bentuk Hibah	Nilai Hibah (Rp)
1	Dinas Kesehatan	Kementerian Kesehatan	Obat-obatan dan vaksin	205.772.500.728,00
2	Rumah Sakit Umum Daerah Pasar Minggu	Kementerian Kesehatan	Leptospira dan label ID	3.002.500,00
3	Pusat Kesehatan Masyarakat Kecamatan Kembangan - Jakbar	Kementerian Kesehatan	Pemberian Makanan Tambahan	715.303.215,00
4	Pusat Kesehatan Masyarakat Kecamatan Cengkareng - Jakbar	Kementerian Kesehatan	Pemberian Makanan Tambahan	78.393.040,00
5	Pusat Kesehatan Masyarakat Kecamatan Kalideres - Jakbar	Kementerian Kesehatan	Pemberian Makanan Tambahan	1.005.295.830,00
6	Pusat Kesehatan Masyarakat Kecamatan Grogol Petamburan - Jakbar	Kementerian Kesehatan	Pemberian Makanan Tambahan	699.902.720,00
7	Pusat Kesehatan Masyarakat Kecamatan Taman Sari - Jakbar	Kementerian Kesehatan	Pemberian Makanan Tambahan	41.212.985,00
8	Pusat Kesehatan Masyarakat Kecamatan Setiabudi - Jaksel	Kementerian Kesehatan	Pemberian Makanan Tambahan	261.243.070,00
9	Pusat Kesehatan Masyarakat Kecamatan Tebet - Jaksel	Kementerian Kesehatan	Obat-obatan (Methadone HCL)	27.456.000,00
10	Pusat Kesehatan Masyarakat Kecamatan Cipayung - Jaktim	Kementerian Kesehatan	Obat (Anti HCV)	1.987.800,00
11	Pusat Kesehatan Masyarakat Kecamatan Kramat Jati - Jaktim	Kementerian Hukum dan HAM	Bahan Laboratorium Reagen	4.969.500,00
12	Sudin Kesehatan - Jakbar	Kementerian Kesehatan	Buku-Buku Penunjang Program Kesehatan	392.278.470,00
13	Sudin Kesehatan - Jaksel	Kementerian Kesehatan	Buku-Buku Penunjang Program Kesehatan, Media Stunting dan Isi Piringku	525.353.825,00
14	Sudin Kesehatan - Jakut	Kementerian Kesehatan	KIA Kit	261.918.176,00
15	Rumah Sakit Umum Daerah Pasar Rebo	Kementerian Kesehatan	Verotec Dengue Combo	6.400.000,00
16	Dinas Pemberdayaan, Perlindungan Anak Dan Pengendalian Penduduk	Kementerian Pemberdayaan Perempuan dan Perlindungan Anak	Alat Kontrasepsi	867.876.081,00
17	Badan Penanggulangan Bencana Daerah	BNPB	Barang-Barang Penanggulangan Bencana	1.070.888.617,00
18	Dinas Kependudukan Dan Pencatatan Sipil	Kementerian Dalam Negeri	Blanko e-KTP	6.515.604.986,00
19	Sudin Kependudukan Dan Pencatatan Sipil - JAKPUS	Kementerian Dalam Negeri	Blanko e-KTP	142.708.500,00
20	Sudin Kependudukan Dan Pencatatan Sipil - JAKUT	Kementerian Dalam Negeri	Blanko e-KTP	227.276.500,00
21	Sudin Kependudukan Dan Pencatatan Sipil - JAKBAR	Kementerian Dalam Negeri	Blanko e-KTP	243.133.000,00
22	Sudin Kependudukan Dan Pencatatan Sipil - JAKSEL	Kementerian Dalam Negeri	Blanko e-KTP	286.474.100,00
23	Sudin Kependudukan Dan Pencatatan Sipil - JAKTIM	Kementerian Dalam Negeri	Blanko e-KTP	243.133.000,00
24	Sudin Kependudukan Dan Pencatatan Sipil - Kep.Seribu	Kementerian Dalam Negeri	Blanko e-KTP	26.427.500,00
	Jumlah Hibah Persediaan			**219.420.740.143,00**

Pendapatan tersebut tidak termasuk pendapatan hibah dalam bentuk jasa. Pada Tahun 2019 Pemerintah Provinsi DKI Jakarta telah menandatangani 9 PKS CSR dalam bentuk jasa sebagai berikut:

No	Mitra Kerja Sama	Tanggal Penandatanganan	Nomor Perjanjian/ Kesepakatan	Bidang Yang Dikerjasamakan
1	PT Indonesia Lebih Aman	12 Maret 2019	9 Tahun 2019 dan ILA-01/PKS-DKI/Maret/2019	Integrasi Aplikasi Jakarta Aman Dengan Nomor Telepon Layanan Darurat 112
2	PT PLN (Persero) Distribusi Jakarta Raya	29 Maret 2019	1005/-1.824.151 dan 0029.PJ/REN.00.03/ UIDISJAYA/2019	Pengembangan Infrastruktur Ketenagalistrikan Di Kabupaten Administrasi Kepulauan Seribu
3	Yayasan Wahana Visi Indonesia	10 Arpil 2019	1883/-072 dan 01/WVI-DKIU	Penyediaan Fasilitas Ruang Publik Terpadu Ramah Anak Di Jalan Kali Baru Barat 4 Kelurahan Kali Baru Kecamatan Cilincing Kota Administrasi Jakarta Utara
4	BAZNAS BAZIS PROVINSI DKI JAKARTA dan Yayasan Aksi Cepat Tanggap dan Yayasan Dompet Dhuafa dan Rumah Zakat	14 Mei 2019	1419/-085.25 dan 1151/-1.846 dan 1693/-1.856 dan 416/-1.856.1145/19 dan 1497/-1.846 dan 1860/-085.25 dan 192/PERJ/ACT-DKI/V/2019 dan 084/PKS/DD.Corsec-Legal/V/2019 dan 1159/MoU-Legal/RZ/V/2019	Pelaksanaan Buka Puasa Bersama Dengan Masyarakat Di Provinsi DKI Jakarta
5	PT Shopee International Indonesia	17 Juni 2019		Penyelenggaraan Pasar Kreatif Jakarta Dalam Rangka Hari Ulang Tahun Kota Jakarta 492
6	PT Bank BRI	21 Juni 2019		Pembuatan Mural Kreatif di Terowongan Kendal Kota Administrasi Jakarta Pusat
7	PT Aplikasi Karya Anak Bangsa	21 Juni 2019	12 Tahun 2019 dan 054/AKAB/PKS/JKT/ VI/2019	Penyelenggaraan Pasar Kreatif Jakarta Dalam Rangka Hari Ulang Tahun Kota Jakarta Ke 492
8	Badan Pengkajian dan Penerapan Teknologi	7 Agustus 2019	38 Tahun 2019 dan 07/PKS/BBTMC-TPSA/SA.04.02/08/20 19	Peningkatan Kualitas Udara Di Provinsi DKI Jakarta
9	PT Novo Nordisk Indonesia	23 Agustus 2019	48 Tahun 2018 dan 244/MAPADept/NNID /VIII/2019	Rencana Aksi Pengelolaan Diabetes Di Kota Jakarta Melalui Program Cities Changing Diabetes

5.3.1.2 Beban Daerah

Beban Daerah Tahun Anggaran 2019 disajikan berdasarkan Peraturan Pemerintah Nomor 71 Tahun 2010, Peraturan Pemerintah Nomor 58 Tahun 2005 tentang Pengelolaan Keuangan Daerah dan Peraturan Menteri Dalam Negeri Nomor 64 Tahun 2013 tentang Penerapan Standar Akuntansi Pemerintah Berbasis Akrual Pada Pemerintah Daerah. Beban Daerah LO disajikan dengan prinsip akrual yang disusun untuk melengkapi pelaporan dari siklus akuntansi berbasis akrual (*full accrual accounting cycle*).

Beban adalah penurunan manfaat ekonomi atau potensi jasa dalam periode pelaporan yang menurunkan ekuitas, yang dapat berupa pengeluaran atau konsumsi aset atau timbulnya kewajiban.

Berdasarkan PSAP Nomor 12 Peraturan Pemerintah Nomor 71 Tahun 2010 tentang Laporan Operasional (LO), beban diklasifikasikan menjadi 2 kelompok besar yaitu: Beban Operasi dan Beban Transfer. Beban Operasi terbagi menjadi: Beban Pegawai, Beban Persediaan, Beban Barang, Beban Jasa, Beban Pemeliharaan, Beban Perjalanan Dinas, Beban Bunga, Beban Subsidi, Beban Hibah, Beban Bantuan Sosial, Beban Penyusutan dan Amortisasi, Beban Penyisihan Piutang dan Beban Lain-lain. Beban Transfer terdiri dari Beban Transfer Bantuan Keuangan ke Pemerintah Daerah Lainnya dan Beban Transfer Bantuan Keuangan kepada Partai Politik.

Rekapitulasi Beban Tahun Anggaran 2019 dan 2018 disajikan pada tabel 5.32.

Tabel 5.32

Rekapitulasi Beban Daerah

Tahun Anggaran 2019 dan 2018

(dalam rupiah)

No.	Uraian	2019	2018	Kenaikan/ Penurunan	Kenaikan/ Penurunan (%)
Beban Operasi		**60.788.146.274.782**	**55.190.343.696.988**	**5.597.802.577.794**	**10,14**
1	Beban Pegawai	22.026.537.163.452	21.790.265.451.084	236.271.712.368	1,08
2	Beban Persediaan	4.212.279.372.399	3.443.868.813.944	768.410.558.455	22,31
3	Beban Barang	2.450.982.663.026	1.974.450.282.534	476.532.380.492	24,13
4	Beban Jasa	11.387.525.416.302	9.275.206.639.240	2.112.318.777.062	22,77
5	Beban Pemeliharaan	2.197.240.842.044	2.253.167.445.490	(55.926.603.446)	(2,48)
6	Beban Perjalanan Dinas	217.586.746.116	186.127.713.360	31.459.032.756	16,90
7	Beban Bunga	60.700.740.690	44.419.036.090	16.281.704.600	36,65
8	Beban Subsidi	4.111.294.700.685	2.699.074.197.860	1.412.220.502.825	52,32
9	Beban Hibah	2.638.982.372.779	1.515.880.172.060	1.123.102.200.719	74,09
10	Beban Bantuan Sosial	4.407.934.671.444	4.070.194.452.506	337.740.218.938	8,30
11	Beban Penyusutan dan Amortisasi	6.228.913.284.637	7.282.078.057.209	(1.053.164.772.572)	(14,46)
12	Beban Penyisihan Piutang	609.633.103.706	73.960.652.919	535.672.450.787	724,27
13	Beban Lain-lain	238.535.197.502	581.650.782.692	(343.115.585.190)	(58,99)
Beban Transfer		**839.076.213.000**	**346.273.033.100**	**492.803.179.900**	**142,32**
1	Beban Transfer Bantuan Keuangan ke Pemerintah Daerah Lainnya	827.620.588.200	340.952.047.100	486.668.541.100	142,74
2	Beban Transfer Bantuan Keuangan kepada Partai Politik	11.455.624.800	5.320.986.000	6.134.638.800	115,29
Jumlah Beban		**61.627.222.487.782**	**55.536.616.730.088**	**6.090.605.757.694**	**10,97**

5.3.1.2.1 Beban Operasi

Beban Operasi disajikan berdasarkan perhitungan belanja-belanja operasi pada tahun 2019 yang direkonsiliasi dengan nilai utang per 31 Desember 2019 dan 2018, belanja dibayar dimuka per 31 Desember 2019 dan 2018, koreksi lebih/kurang catat utang tahun 2018, reklasifikasi

belanja modal dan aset tetap ke beban operasi, kapitalisasi belanja ke aset tetap dan akun - akun terkait lainnya.

Beban operasi tahun 2019 dan 2018 masing-masing sebesar Rp60.788.146.274.782,00 dan Rp55.190.343.696.988,00 terdiri dari:

a. Beban Pegawai

Beban Pegawai Tahun Anggaran 2019 dan 2018 masing masing sebesar Rp22.026.537.163.452,00 dan Rp21.790.265.451.084,00.

Beban pegawai tahun 2019 disajikan berdasarkan pengeluaran Belanja Pegawai tahun 2019 yang diperhitungkan dengan Utang Belanja Pegawai per 31 Desember 2019 dan 2018.

Beban Pegawai di antaranya terdiri dari gaji dan tunjangan pegawai. Beban Pegawai 2019 tersebut di antaranya terdapat pada Dinas Pendidikan sebesar Rp8.167.027.061.288,00, Dinas Kesehatan sebesar Rp1.894.344.988.954,00, Satpol PP sebesar Rp990,746,027,722,00, Dinas Penanggulangan Kebakaran dan Penyelamatan sebesar Rp697.194.042.700,00, dan Badan Pajak dan Retribusi Daerah sebesar Rp631.583.524.368,00.

b. Beban Persediaan

Beban Persediaan Tahun Anggaran 2019 dan 2018 masing masing sebesar Rp4.212.279.372.399,00 dan Rp3.443.868.813.944,00. Beban persediaan merupakan pemakaian atas barang persediaan pakai habis selama tahun 2019.

Nilai Beban persediaan tahun anggaran 2019 diperoleh berdasarkan jumlah pemakaian persediaan di seluruh SKPD ditambah pembelian atau perolehan persediaan dan dikurangi dengan saldo akhir persediaan per 31 Desember 2019.

Untuk memastikan penyajian nilai beban maka nilai beban dapat direkonsiliasi dengan akun lainnya yaitu berdasarkan nilai utang pihak ketiga atas persediaan per 31 Desember 2019 dan 2018, reklasifikasi belanja modal dan aset tetap ke persediaan, reklasifikasi

belanja non persediaan ke persediaan dan lebih/kurang catat persediaan awal.

Beban Persediaan Tahun Anggaran 2019 tersebut di antaranya terdapat pada BLUD RSUD Koja sebesar Rp150.890.136.156,00, Sudin Pendidikan I – Jaktim sebesar Rp131.341.150.190,00, Sudin Pendidikan I – Jakbar sebesar Rp108.390.041.440,00, UPK Badan Air sebesar Rp102.083.544.861,00, BLUD RSUD Cengkareng sebesar Rp91.841.764.156,00, BLUD RSUD Budhi Asih sebesar Rp84.556.641.140,00, dan Sudin Pendidikan II – Jaktim sebesar Rp79.841.131.604,00.

c. Beban Barang

Beban Barang Tahun Anggaran 2019 dan 2018 masing masing sebesar Rp2.450.982.663.026,00 dan Rp1.974.450.282.534,00. Beban barang merupakan belanja atas barang yang tidak dapat dikapitalisasi sebagai aset tetap dan setelah dikurangi dengan belanja barang dibayar dimuka. Beban Barang tersebut di antaranya terdapat pada Dinas Pendidikan sebesar Rp668.950.307.943,00, BLUD RSUD Tarakan sebesar Rp91.463.608.210,00, Sekretariat DPRD sebesar Rp86.015.706.634,00, Sudin Pendidikan II – Jaktim sebesar Rp40.215.978.317,00, dan BLUD RSUD Koja sebesar Rp38.768.260.323,00. Beban barang tahun anggaran 2019 dan 2018 terdiri dari:

No	Uraian	Tahun 2019	Tahun 2018	Kenaikan/ Penurunan	Kenaikan/ Penurunan (%)
1	Beban barang non-BLUD	1.717.126.336.811	1.429.186.015.811	287.940.321.000	20,15
2	Beban barang BLUD	733.856.326.215	545.264.266.723	188.592.059.492	34,59
Total		**2.450.982.663.026**	**1.974.450.282.534**	**476.532.380.492**	**24,13**

Dalam beban barang non-BLUD tersebut termasuk aset tetap RSUD Pasar Minggu yang direklasifikasi ke ekstrakomtabel antara lain berupa *suction pump*, *stetoscope*, dan *infusing stand* sebesar Rp875.567.184,00.

d. Beban Jasa

Beban Jasa Tahun Anggaran 2019 dan 2018 masing masing sebesar Rp11.387.525.416.302,00 dan Rp9.275.206.639.240,00. Beban Jasa antara lain terdiri dari beban jasa kantor, beban jasa konsultasi, dan beban sewa. Beban jasa di antaranya terdapat pada Dinas Kesehatan sebesar Rp1.438.441.581.031,00, Dinas Pendidikan sebesar Rp1.185.457.893.507,00, Unit Pelaksana Kebersihan Badan Air sebesar Rp412.828.969.812,00, Dinas Perindustrian dan Energi sebesar Rp315.088.620.241,00, Dinas Sumber Daya Air sebesar Rp209.466.011.076,00.

e. Beban Pemeliharaan

Beban Pemeliharaan Tahun Anggaran 2019 dan 2018 masing masing sebesar Rp2.197.240.842.044,00 dan Rp2.253.167.445.490,00. Beban pemeliharaan antara lain terdiri dari beban perawatan kendaraan bermotor dan beban pemeliharaan gedung bangunan. Beban pemeliharan tersebut di antaranya terdapat pada Sudin Perumahan Rakyat dan Kawasan Permukiman Jakarta Utara sebesar Rp108.799.217.224,00, Dinas Sumber Daya Air sebesar Rp102.941.083.725,00, Sudin Pendidikan II – Jaktim sebesar Rp94.091.861.474,00, Sudin Pendidikan I – Jaktim sebesar Rp88.511.849.756,00, dan Sudin Bina Marga Jakarta Timur sebesar Rp83.948.793.052,00.

f. Beban Perjalanan Dinas

Beban Perjalanan Dinas Tahun Anggaran 2019 dan 2018 masing masing sebesar Rp217.586.746.116,00 dan Rp186.127.713.360,00. Beban perjalanan dinas terdiri dari beban perjalanan dinas dan beban pemulangan pegawai. Beban Perjalanan Dinas tersebut di antaranya terdapat pada Sekretariat DPRD sebesar Rp99.840.335.246,00, Biro Administrasi Sekretariat Daerah sebesar Rp80.812.598.962,00, Biro Pendidikan dan Mental Spiritual sebesar Rp6.317.373.744,00, Dinas Pariwisata dan Kebudayaan sebesar

Rp3.009.794.380,00, dan Badan Pengembangan Sumber Daya Manusia sebesar Rp2.808.702.800,00.

g. Beban Bunga

Beban Bunga Tahun Anggaran 2019 dan 2018 masing masing sebesar Rp60.700.740.690,00,00 dan Rp44.419.036.090,00 dengan rincian sebagai berikut:

No	Uraian	31 Desember 2019 (Rp)	31 Desember 2018 (Rp)
1	Beban Bunga Proyek JEDI	36.579.989.861,00	36.851.347.685,00
2	Beban Bunga Proyek MRT	24.120.750.829,00	7.567.688.405,00
	Jumlah	**60.700.740.690,00**	**44.419.036.090,00**

a. Beban Bunga Proyek JEDI

Beban Bunga Proyek JEDI sebesar Rp36.579.989.861,00 merupakan beban bunga yang timbul atas Utang kepada Pemerintah Pusat untuk pekerjaan proyek JEDI sesuai dengan Naskah Penerusan Perjanjian Pinjaman (NPPP) Nomor SLA-1247/DSMI/2012. Pinjaman tersebut diberikan untuk pembiayaan kegiatan pengerukan dan rehabilitasi sungai, kanal, dan waduk di wilayah Provinsi DKI.

Perhitungan Beban Bunga Proyek JEDI per 31 Desember 2019 dapat dijelaskan sebagai berikut:

Realisasi Belanja Bunga TA 2019	Rp37.620.643.886,00
+/+ Utang Bunga per 31 Desember 2019	Rp10.979.232.151,00
-/- Utang Bunga per 31 Desember 2018	(Rp12.019.886.176,00)
Beban Bunga per 31 Desember 2019	**Rp36.579.989.861,00**

b. Beban Bunga Proyek MRT

Beban Bunga Proyek MRT sebesar Rp 24.120.750.829,00 merupakan beban bunga yang timbul atas Utang kepada Pemerintah Pusat untuk pekerjaan proyek MRT sesuai dengan Naskah Penerusan Perjanjian Pinjaman (NPPP) Nomor

1263/DSMI/2016. Pinjaman tersebut diberikan untuk pembangunan proyek MRT Phase I (Lebak Bulus – Bundaran HI) dan phase II (Jakarta Kota – Bundaran HI).

Perhitungan Beban Bunga Proyek MRT per 31 Desember 2019 dapat dijelaskan sebagai berikut:

Realisasi Belanja Bunga TA 2019	Rp23.164.851.420,00
+/+ Utang Bunga per 31 Desember 2019	Rp955.899.409,00
-/- Utang Bunga per 31 Desember 2018	Rp0,00
Beban Bunga per 31 Desember 2019	**Rp24.120.750.829,00**

h. Beban Subsidi

Beban Subsidi Tahun Anggaran 2019 dan 2018 masing masing sebesar Rp4.111.294.700.685,00 dan Rp2.699.074.197.860,00. Nilai tersebut telah direkonsiliasi dengan utang belanja subsidi tahun 2019 dan 2018. Beban subsidi diberikan kepada BUMD yang terdiri dari:

No	Uraian	Tahun 2019	Tahun 2018	Kenaikan/ Penurunan	Kenaikan/ Penurunan (%)
1	PT Transjakarta	2.670.623.005.153	2.121.589.296.860	549.033.708.293	25,88
2	PD Dharma Jaya	363.308.060.000	252.233.315.000	111.074.745.000	44,04
3	PT Food Tjipinang Station	525.300.359.500	325.251.586.000	200.048.773.500	61,51
4	PT MRT Jakarta	525.308.730.578	-	525.308.730.578	100
5	PT LRT Jakarta	26.754.545.454	-	26.754.545.454	100
Total		**4.111.294.700.685**	**2.699.074.197.860**	**1.412.220.502.825**	**52,32**

i. Beban Hibah

Beban Hibah merupakan Beban pemerintah dalam bentuk uang/barang atau jasa kepada masyarakat dan oganisasi kemasyarakatan, bersifat tidak wajib dan tidak mengikat. Hibah Tahun Anggaran 2019 dan 2018 masing masing sebesar Rp2.638.982.372.779,00 dan Rp1.515.880.172.060,00. Beban Hibah Tahun Anggaran 2019 terdiri dari:

No	Uraian	Tahun 2019	Tahun 2018	Kenaikan/ Penurunan	Kenaikan/ Penurunan (%)
1	Pemerintah Pusat	881.234.433.009	-	881.234.433.009	100
2	Belanja Hibah Kepada Badan/Lembaga/Organisasi Swasta/Organisasi Masyarakat	911.815.802.157	661.413.315.016	250.402.487.141	37,86
3	Kelompok/Anggota Masyarakat	-	5.250.000.000	(5.250.000.000)	(100,00)
4	Belanja Hibah Dana BOS ke SD/SDLB Swasta	138.732.560.000	136.050.320.000	2.682.240.000	1,97
5	Belanja Hibah Dana BOS ke SMP/SMPLB/SMPT/SATAP Swasta	118.209.400.000	119.030.600.000	(821.200.000)	(0,69)
6	Belanja Hibah Dana BOS ke SMA Swasta	73.759.560.000	79.498.360.000	(5.738.800.000)	(7,22)
7	Belanja Hibah Dana BOS ke SMK Swasta	272.070.160.000	237.227.680.000	34.842.480.000	14,69
8	Belanja Hibah BOP	14.811.450.000		14.811.450.000	100,00
9	Belanja Hibah BOP Madrasah Ibtidaiyah Negeri	-	8.848.338.023	(8.848.338.023)	(100,00)
10	Belanja Hibah BOP Madrasah Tsanawiyah Negeri	-	33.745.069.007	(33.745.069.007)	(100,00)
11	Belanja Hibah BOP Madrasah Aliyah Negeri	-	70.164.398.356	(70.164.398.356)	(100,00)
12	Belanja Hibah BOP Pendidikan Anak Usia Dini (PAUD)	64.555.540.244	70.922.949.836	(6.367.409.592)	(8,98)
13	Hibah aset yang diserahkan ke pihak lain di luar Pemprov DKI Jakarta	65.107.667.729	1.245.162.259	63.862.505.470	5128,85
14	Hibah selain aset yang diserahkan kepihak lain di luar Pemprov DKI Jakarta	2.197.813.479	6.451.043.990	(4.253.230.511)	(65,93)
15	Belanja barang jasa yang diserahkan kepada Masyarakat	96.487.986.161	86.032.935.573	10.455.050.588	12,15
Total		**2.638.982.372.779**	**1.515.880.172.060**	**1.123.102.200.719**	**74,09**

Penganggaran dan pembayaran hibah dana BOS sebagai Belanja Langsung oleh Dinas Pendidikan untuk sekolah negeri. Untuk sekolah swasta tetap dianggarkan dan dibayarkan dengan belanja hibah oleh PPKD/BUD.

Mekanisme penyaluran Dana BOS pada setiap sekolah dimulai dari pemberian dana hibah oleh Kementerian Pendidikan dan Kebudayaan kepada BUD, dilanjutkan dengan pembuatan Nota Pencairan Dana (NPD) berdasarkan data Dapodik sebagai dasar pengajuan Surat Permohonan Tambah Uang Persediaan (SP-TUP). Setelah disetujui oleh BPKD, Dinas Pendidikan membuat SPP dan SPM TUP untuk kemudian diterbitkan SP2D BOS dan dana dicairkan ke rekening masing-masing sekolah melalui *Cash*

Management System Bank DKI. Saldo dana BOS akhir Tahun tersimpan di rekening sekolah.

j. Beban Bantuan Sosial

Beban Bantuan Sosial adalah pemberian bantuan berupa uang/barang dari Pemerintah Daerah kepada individu, keluarga, kelompok dan/atau masyarakat yang sifatnya tidak secara terus menerus dan selektif yang bertujuan untuk melindungi dari kemungkinan terjalinnya risiko sosial.

Beban Bantuan Sosial Tahun Anggaran 2019 dan 2018 masing masing sebesar Rp4.407.934.671.444,00 dan Rp4.070.194.452.506,00 dengan rincian sebagai berikut:

No	Uraian	Tahun 2019	Tahun 2018	Kenaikan/ Penurunan	Kenaikan/ Penurunan (%)
1	Beban Bantuan Sosial pada PPKD	4.402.326.917.199	4.063.970.052.586	338.356.864.613	8,33
2	Beban Bantuan Sosial pada SKPD	5.607.754.245	6.224.399.920	(616.645.675)	(9,91)
Total		**4.407.934.671.444**	**4.070.194.452.506**	**337.740.218.938**	**8,30**

Beban bantuan sosial pada PPKD terdiri dari:

No	Uraian	Tahun 2019	Tahun 2018	Kenaikan/ Penurunan	Kenaikan/ Penurunan (%)
1	Bantuan Sosial Kepada Organisasi Sosial Kemasyarakatan	2.325.800.000	2.121.500.000	204.300.000	9,63
2	Belanja Bantuan Sosial Kepada Individu	303.841.737.199	100.318.152.586	203.523.584.613	202,88
3	Bantuan Sosial kepada Individu/Siswa (Biaya Personal Siswa Miskin)	3.971.500.380.000	3.898.584.400.000	72.915.980.000	1,87
4	Bantuan Sosial Kepada Individu/Mahasiswa Perguruan Tinggi Negeri	124.659.000.000	62.946.000.000	61.713.000.000	98,04
Total		**4.402.326.917.199**	**4.063.970.052.586**	**338.356.864.613**	**8,33**

Bantuan Sosial Kepada Organisasi Sosial Kemasyarakatan merupakan pemberian berupa uang/barang yang diberikan kepada lembaga non pemerintahan, bidang pendidikan, keagamaan, dan bidang lain yang berperan untuk melindungi individu, kelompok dan/atau masyarakat dari kemungkinan terjadinya risiko sosial.

Bantuan Sosial Kepada Invididu/Siswa/Mahasiswa Perguruan Tinggi Negeri merupakan pemberian bantuan berupa uang/barang yang diberikan kepada individu/siswa/mahasiswa Perguruan Tinggi Negeri yang mengalami keadaan yang tidak stabil sebagai akibat dari krisis sosial, ekonomi, politik, bencana atau fenomena alam agar dapat memenuhi kebutuhan hidup minimum.

k. Beban Penyusutan dan Amortisasi

Beban Penyusutan adalah alokasi yang sistematis atas nilai suatu aset tetap yang dapat disusutkan (*depreciable asets*) selama masa manfaat aset yang bersangkutan. Nilai penyusutan untuk masing-masing periode diakui sebagai pengurang nilai tercatat aset tetap dalam neraca dan beban penyusutan dalam laporan operasional.

Beban Amortisasi adalah penyusutan terhadap Aset Tidak Berwujud yang dialokasikan secara sistematis dan rasional selama masa manfaatnya. Amortisasi pada Pemerintah Provinsi DKI Jakarta mulai dilakukan pada tahun 2016 berdasarkan Instruksi Sekretaris Daerah Provinsi DKI Jakarta Nomor 23 tahun 2016 tentang Amortisasi Aset Tidak Berwujud. Beban Penyusutan dan Amortisasi Tahun Anggaran 2019 dan 2018 masing masing sebesar Rp6.228.913.284.637,00 dan Rp7.282.078.057.209,00 yang terdiri dari:

No	Uraian	Tahun 2019	Tahun 2018	Kenaikan/ Penurunan	Kenaikan/ Penurunan (%)
1	Beban Penyusutan	6.208.971.371.102	7.246.499.406.563	(1.037.528.035.461)	(14,32)
2	Beban Amortisasi	19.941.913.535	35.578.650.646	(15.636.737.111)	(43,95)
Total		**6.228.913.284.637**	**7.282.078.057.209**	**(1.053.164.772.572)**	**(14,46)**

1) Beban Penyusutan

No	Uraian	Tahun 2019	Tahun 2018	Kenaikan/ Penurunan	Kenaikan/ Penurunan (%)
1	Peralatan dan Mesin	2.308.949.405.429	3.209.251.548.843	(900.302.143.414)	(28,05)
2	Gedung dan Bangunan	1.661.498.095.162	1.596.280.446.901	65.217.648.261	4,09
3	Jalan, Irigasi dan Jaringan	2.114.683.694.952	2.121.433.994.203	(6.750.299.251)	(0,32)
4	Aset Tetap Lainnya	6.833.364.887	195.188.120.028	(188.354.755.141)	(96,50)
5	Aset Lainnya	117.006.810.672	124.345.296.588	(7.338.485.916)	(5,90)
Total		**6.208.971.371.102**	**7.246.499.406.563**	**(1.037.528.035.461)**	**(14,32)**

Beban penyusutan tersebut di antaranya terdapat di Dinas Bina Marga sebesar Rp985.613.590.658,00, Dinas Perumahan Rakyat dan Kawasan Permukiman sebesar Rp348.555.635.292,00, Dinas Sumber Daya Air sebesar Rp275.864.799.729,00, Dinas Penanggulangan Kebakaran dan Penyelamatan sebesar Rp227.283.728.568,00, dan Dinas Pendidikan sebesar Rp190.463.110.419,00.

2) Beban Amortisasi

Beban Amortisasi Tahun Anggaran 2019 dan 2018 masing masing sebesar Rp19.941.913.535,00 dan Rp35.578.650.646,00 yang merupakan amortisasi atas aset tidak berwujud antara lain *Oracle, Operating System Windows,* dan hak paten. Beban Amortisasi tersebut antara lain terdapat pada Dinas Komunikasi, Informatika dan Statistik sebesar Rp11.933.462.162,00, Badan Pajak dan Retribusi Daerah sebesar Rp2.689.123.855,00, Pusat Data dan Informasi Cipta Karya, Tata Ruang dan Pertanahan sebesar Rp1.089.837.665,00, RSUD Pasar Minggu sebesar Rp924.055.000,00 dan Dinas Perpustakaan dan Kearsipan sebesar Rp753.084.044.

l. Beban Penyisihan Piutang

Beban Penyisihan Piutang merupakan cadangan yang harus dibentuk sebesar presentase tertentu dari akun piutang terkait ketertagihan piutang. Beban Penyisihan Piutang Tahun Anggaran 2019 dan 2018 masing masing sebesar Rp609.633.103.706,00 dan Rp73.960.652.919,00. Beban Penyisihan Piutang tersebut di antaranya terdapat pada Badan Pajak dan Retribusi Daerah sebesar Rp566.009.790.597,00, Biro Penaatan Kota dan Lingkungan Hidup sebesar Rp27.443.853.730,00, Dinas Koperasi, Usaha Mikro, Kecil dan Menengah serta Perdagangan sebesar Rp3.540.760.875,00, Dinas Perhubungan sebesar Rp3.237.666.185,00, RSUD Koja sebesar Rp2.928.860.126,00, dan RSUD Budhi Asih sebesar Rp1.854.703.413,00.

m. Beban Lain-lain

Beban Lain-lain Tahun Anggaran 2019 dan 2018 masing masing sebesar Rp238.535.197.502,00 dan Rp581.650.782.692,00. Beban lain-lain tahun 2019 salah satunya merupakan Beban Penurunan Nilai Investasi sebesar Rp109.270.233.890,00 yang merupakan beban atas pengumuman rugi BUMD dan PT Patungan tahun 2019 dengan metode pencatatan ekuitas dan kejadian lain yang mengurangi ekuitas dalam laporan keuangan unaudited investee. dengan rincian sebagai berikut:

No.	Nama	Rugi Tahun 2019	Pengakuan Pendapatan atas Kejadian selain Pengumuman Rugi	Jumlah
1	2	3	4	5 (3+4)
1	PD AM Jaya	0,00	520.255.022,00	520.255.022,00
2	PD Dharma Jaya	0,00	2.908.802.782,00	2.908.802.782,00
3	PD Pembangunan Sarana Jaya (Konsolidasi)	0,00	27.538.441.995,00	27.538.441.995,00
4	PD Pasar Jaya	0,00	10.480.038.616,00	10.480.038.616,00
5	PD PAL Jaya	0,00	10.149.087.344,00	10.149.087.344,00
6	PT Pembangunan Jaya (Konsolidasi)	0,00	3.573.078.975,00	3.573.078.975,00
7	PT Food Station Tjipinang	0,00	903.301.968,00	903.301.968,00

No.	Nama	Rugi Tahun 2019	Pengakuan Pendapatan atas Kejadian selain Pengumuman Rugi	Jumlah
1	2	3	4	5 (3+4)
8	PT Jakarta Industrial Estate Pulogadung	0,00	19.257.795,00	19.257.795,00
9	PT Delta Djakarta, Tbk (Konsolidasi)	0,00	1.496.613.407,00	1.496.613.407,00
10	PT Pembangunan Jaya Ancol, Tbk (Konsolidasi)	0,00	6.857.627.846,00	6.857.627.846,00
11	PT Bank DKI Jakarta	0,00	23.042.798.652,00	23.042.798.652,00
12	PT Jakarta Tourisindo	21.670.576.363,00	0.00	21.670.576.363,00
13	PT Penjamin Kredit Daerah	0,00	110.353.125,00	110.353.125,00
	Jumlah	**21.670.576.363,00**	**87.599.657.527,00**	**109.270.233.890,00**

5.3.1.2.2 Beban Transfer

Beban Transfer merupakan pemberian bantuan dalam bentuk uang yang bersifat umum atau khusus kepada pemerintah daerah lainnya dalam rangka peningkatan kemampuan keuangan. termasuk kepada partai politik. sebagaimana dijelaskan dalam Catatan atas Laporan Keuangan Belanja Transfer.

Beban Transfer Tahun Anggaran 2019 dan 2018 masing masing sebesar Rp839.076.213.000,00 dan Rp346.273.033.100,00 yang terdiri dari:

No	Uraian	Tahun 2019	Tahun 2018	Kenaikan/ Penurunan	Kenaikan/ Penurunan (%)
1	Bantuan Keuangan Kepada Provinsi dan Kabupaten/Kota	827.620.588.200	340.952.047.100	486.668.541.100	142,74
2	Bantuan Keuangan Kepada Partai Politik	11.455.624.800	5.320.986.000	6.134.638.800	115,29
Total		**839.076.213.000**	**346.273.033.100**	**492.803.179.900**	**142,32**

Adapun rincian Belanja Bantuan Keuangan Kepada Kabupaten/Kota Bantuan Keuangan Kepada Partai Politik sebagaimana dijelaskan pada CaLK 5.1.3 Transfer.

5.3.2 Kegiatan Non Operasional

Kelompok kegiatan non operasional terdiri dari Surplus Non Operasional dan Beban Non Operasional yang dihasilkan dari aktivitas pelepasan aset atau penyelesaian kewajiban Pemerintah Provinsi DKI Jakarta. Selama periode Tahun 2019, nilai Defisit dari Kegiatan Non Operasional Pemerintah Provinsi DKI Jakarta tercatat sebesar Rp51.022.998.154,00. Adapun nilai defisit tersebut dihasilkan dari jumlah Surplus Non Operasional yang tercatat sebesar Rp18.810.190.932,00 dikurang dengan jumlah Defisit Non Operasional yang tercatat sebesar Rp69.833.189.086,00.

Penjelasan lebih lanjut mengenai Surplus Non Operasional dan Defisit Non Operasional adalah sebagai berikut

5.3.2.1 Surplus Non Operasional

Surplus Non Operasional merupakan surplus yang berasal dari aktivitas pelepasan aset atau penyelesaian kewajiban, dimana nilai kas yang diperoleh dari transaksi pelepasan aset atau penyelesaian kewajiban tersebut lebih besar daripada nilai bukunya.

Surplus Non Operasional tahun 2019 sebesar Rp18.810.190.932,00, merupakan Surplus dari pelepasan tanah MHT.

Sedangkan Surplus Non Operasional tahun 2018 tercatat sebesar Rp19.953.940.039,00 merupakan Surplus dari Pelepasan Aset Non Lancar berupa tanah MHT dan gedung dan bangunan.

5.3.2.2 Defisit Non Operasional

Defisit Non Operasional merupakan defisit yang berasal dari aktivitas pelepasan aset atau penyelesaian kewajiban, dimana nilai kas yang diperoleh dari transaksi pelepasan aset atau penyelesaian kewajiban tersebut lebih kecil daripada nilai bukunya.

Defisit Non Operasional tahun 2019 sebesar Rp69.833.189.086,00, merupakan Defisit dari Penjualan Aset Non Lancar berupa peralatan dan mesin dan gedung dan bangunan, dengan rincian sebagai berikut:

No	Uraian	Nilai Kas Diterima (Rp)	Nilai Buku Aset (Rp)	Defisit (Rp)
1.	Kendaraan Dinas Operasional	6.403.583.678,00	14.207.818.571,00	7.804.234.893,00
2.	Inventaris Kantor	2.368.204.890,00	38.080.867.427,00	35.712.662.537,00
3.	Gedung dan Bangunan	18.781.585.185,00	45.097.876.841,00	26.316.291.656,00
	Jumlah	**27.553.373.753,00**	**97.386.562.839,00**	**69.833.189.086,00**

Sedangkan Defisit Non Operasional tahun 2018 tercatat sebesar Rp8.159.968.367,00 merupakan Defisit dari Pelepasan Aset Non Lancar berupa peralatan dan mesin dan gedung dan bangunan.

5.3.3 Pos Luar Biasa

Saldo Pos Luar Biasa tahun 2019 sebesar negatif Rp1.850.377.022,00 merupakan perhitungan atas Pendapatan Luar Biasa sebesar Rp0 dan Beban Luar Biasa sebesar Rp1.850.377.022,00. Beban Luar Biasa pada tahun 2019 dan 2018 masing-masing sebesar Rp1.850.377.022,00 dan Rp1.002.079.618,00. Beban Luar Biasa tahun 2019 merupakan beban atas restitusi pajak pada Badan Pajak dan Retribusi Daerah.

Perhitungan Beban Luar Biasa per 31 Desember 2019 dapat dijelaskan sebagai berikut:

Realisasi Belanja Tidak Terduga TA 2019	Rp1.613.965.050,00
+/+ Utang Restitusi per 31 Desember 2019	Rp4.481.570.479,00
-/- Utang Restitusi yang tidak diperhitungkan sebagai beban	(Rp2.653.986.525,00)
-/- Koreksi Utang Restitusi	(Rp 782.144.091,00)
-/- Utang Restitusi per 31 Desember 2018	(Rp 809.027.891,00)
Beban Luar Biasa per 31 Desember 2019	**Rp1.850.377.022,00**

5.3.4 Surplus – LO

Surplus–LO per 31 Desember 2019 adalah sebesar Rp22.139.901.454.329,00 Perhitungan Surplus – LO adalah sebagai berikut:

Pendapatan – LO	83.822.651.303.812,00	
Beban	(61.627.222.487.782,00)	
Surplus Kegiatan Operasional		22.195.428.816.030,00
Defisit Kegiatan Non Operasional		(51.022.998.154,00)
Pos Luar Biasa		(4.504.363.547,00)
Surplus – LO		**22.139.901.454.329,00**

5.4 Laporan Perubahan Ekuitas

Laporan Perubahan Ekuitas (LPE) menyajikan informasi mengenai perubahan ekuitas yang terdiri dari ekuitas awal, koreksi ekuitas, surplus/defisit-LO, dan ekuitas akhir. Nilai Ekuitas per 31 Desember 2019 berasal dari Saldo Ekuitas per 31 Desember 2018 ditambah/dikurang dengan Surplus/Defisit LO dan perubahan ekuitas lainnya pada periode tahun 2019. Nilai Ekuitas Akhir yang tersaji pada Laporan Perubahan Ekuitas Tahun 2019 adalah sebesar Rp506.572.395.414.381,00.

Komponen perhitungan Ekuitas dapat dijelaskan sebagai berikut:

1. Ekuitas Awal

Nilai Ekuitas per 31 Desember 2018 adalah Rp486.443.850.019.158,00.

2. Koreksi Ekuitas

Koreksi Ekuitas pada LPE Tahun 2019 adalah sebesar (Rp2.011.350.892.495,00), yang terdiri dari:

a) Koreksi Penambahan Ekuitas

Koreksi Penambahan Ekuitas Tahun 2019 adalah sebesar Rp6.528.784.489.601,00, dengan rincian sebagai berikut:

1) Koreksi penyajian saldo awal Piutang sebesar Rp205.205.023.700,00 sebagaimana dijelaskan pada CaLK nomor 5.5.1.1.5 yang terdiri dari:
   a. Kurang catat saldo awal Piutang sebesar Rp193.990.835.521,00;
   b. Koreksi Lebih Catat saldo awal Penyisihan Piutang sebesar Rp11.214.188.179,00.
2) Kurang catat saldo awal persediaan sebesar Rp308.215.524,00.
3) Koreksi penyajian saldo awal Aset Tetap dan Aset Lainnya sebesar Rp3.358.247.624.285,00 sebagaimana dijelaskan dalam CaLK nomor 5.5.1.3 yang terdiri dari:
   1. Kurang catat saldo awal Aset Tetap dan Lain-lain sebesar Rp3.355.103.146.165,00;
   2. Kurang catat atas transfer Aset Tetap antar SKPD tahun sebelumnya sebesar Rp96.000.000,00;

3. Reklasifikasi Aset ekstrakomtabel menjadi Aset Tetap sebesar Rp3.048.478.120,00.

4) Koreksi penyajian saldo awal Akumulasi Penyusutan Aset Tetap dan Aset Lainnya sebesar Rp2.805.537.014.293,00 terdiri dari:
   a. Lebih Catat Akumulasi Penyusutan dan/atau Amortisasi Rp2.755.938.913.435,00;
   b. Lebih Catat Akumulasi Penyusutan dan/atau Amortisasi atas Aset Tetap/Lainnya karena Reklasifikasi Aset Tetap dan Aset Lainnya ke Ekstrakomtabel sebesar Rp49.598.100.858,00.
5) Koreksi penyajian saldo awal utang tahun 2019 sebesar Rp12.586.444.998,00.
6) Koreksi lain-lain sebesar Rp146.900.166.801,00, yang terdiri dari:
   a. Pembatalan penyisihan atas piutang yang telah terbayar sebesar Rp23.442.754.976,00;
   b. Pembatalan penyisihan dana bergulir karena pelunasan sebesar Rp742.666.526,00;
   c. Koreksi Penyajian Saldo Awal Nilai Tuntutan Ganti Rugi yang belum ditetapkan statusnya sebesar Rp122.714.745.299,00;

b) Koreksi Pengurangan Ekuitas

Koreksi Pengurangan Ekuitas Tahun 2019 adalah sebesar Rp8.540.135.382.096,00 dengan rincian sebagai berikut:

1) Koreksi penyajian saldo awal Piutang sebesar Rp496.504.774.758,00 terdiri dari:
   a. Lebih catat saldo awal Piutang sebesar Rp495.524.474.588,00;
   b. Kurang catat saldo awal Penyisihan Piutang Tahun 2018 sebesar Rp972.800.170,00;
   c. Lebih catat saldo awal Tuntutan Ganti Kerugian Daerah sebesar Rp7.500.000,00.
2) Lebih catat saldo awal Persediaan Rp49.646.858,00.
3) Koreksi penyajian saldo awal investasi sebesar Rp407.271.832.924,00 terdiri dari:
   a. Lebih catat saldo awal Nilai Investasi Permanen sebesar Rp407.271.820.924,00;

b. Lebih catat saldo Awal Nilai Investasi Non Permanen (Dana Bergulir) sebsar Rp12.000,00.

4) Koreksi penyajian saldo awal Aset Tetap dan Aset Lainnya sebesar Rp89.800.791.569,00, sebagaimana dijelaskan dalam CaLK nomor 5.5.1.3 yang terdiri dari:
   a. Lebih catat saldo awal Aset Tetap dan Aset Lain-lain sebesar Rp59.153.051.526,00;
   b. Koreksi Aset Tetap dan Aset Lainnya atas Temuan sebesar Rp143.634.584,00;
   c. Koreksi Aset Tetap yang tidak Memenuhi Kriteria sebesar Rp30.504.105.459,00.
5) Koreksi penyajian saldo awal Akumulasi Penyusutan Aset Tetap dan Aset Lainnya sebesar Rp6.571.293.688.485,00 teridiri dari:
   a. Kurang saldo awal Catat Akumulasi Penyusutan dan/atau Amortisasi sebesar Rp6.571.197.688.485,00;
   b. Kurang Catat Akumulasi Penyusutan dan/atau Amortisasi atas Transfer Aset Tetap/Lainnya antara SKPD Lain tahun sebelumnya sebesar Rp96.000.000,00.
6) Koreksi Penyajian Saldo Awal Kewajiban atas utang tahun 2019 sebesar Rp63.094.943.994,00 teridiri dari:
   a. Kurang catat saldo awal Utang SKPD sebesar Rp2.112.550,00;
   b. Kurang catat saldo awal Utang Subsidi sebesar Rp62.310.687.353,00;
   c. Kurang catat saldo awal Utang Restitusi (BPRD) sebesar Rp782.144.091,00.
7) Koreksi pengurangan lainnya sebesar Rp912.119.703.508,00 terdiri dari:
   a. Kurang catat saldo awal Pendapatan Diterima Dimuka Transfer Pemerintah Pusat-Dana Perimbangan Rp904.642.295.103,00;
   b. Kurang catat saldo awal Pendapatan Diterima Dimuka sebesar Rp1.383.823.334,00;
   c. Koreksi atas selisih kurs belum teralisasi untuk saldo rekening vallas antara kurs nilai tengah BI per 31 Desember 2019 Rp5.447.649.612,00;

d. Koreksi atas Pengakuan Uang Jaminan sebesar Rp92.000.000,00;
e. Lebih Catat saldo Uang Muka Kerja sebesar Rp553.935.459,00.

5.5 Neraca

5.5.1 Aset

5.5.1.1 Aset Lancar

Suatu aset diklasifikasikan sebagai aset lancar jika aset tersebut:

1. Diperkirakan akan direalisasi atau dimiliki untuk dijual atau digunakan dalam jangka waktu siklus operasi normal badan/unit; atau
2. Dimiliki untuk diperdagangkan atau untuk tujuan jangka pendek dan diharapkan akan direalisasikan dalam jangka waktu 12 bulan dari tanggal neraca; atau
3. Berupa kas atau setara kas yang penggunaannya tidak dibatasi.

   Aset yang tidak termasuk kategori tersebut di atas diklasifikasikan sebagai aset tidak lancar.

5.5.1.1.1 Kas

5.5.1.1.1.1 Kas di Kas Daerah

Kas adalah aset yang paling lancar (*liquid*), merupakan medium standar nilai tukar dan basis untuk pengukuran dan penghitungan seluruh item. Agar dapat dilaporkan sebagai kas maka aset harus dapat digunakan untuk pembayaran kewajiban lancar dan aset tersebut juga harus terbebas dari ketentuan perjanjian yang membatasi penggunaannya dalam membayar utang. Kas terdiri dari saldo kas (*cash on hand*), rekening giro, dan rekening deposito.

Setara kas (*cash equivalent*) adalah investasi yang sifatnya sangat lancar, berjangka pendek dan dapat dengan cepat dijadikan kas dalam jumlah tertentu tanpa menghadapi risiko perubahan nilai yang signifikan.

Saldo Kas di Kas Daerah per 31 Desember 2019 dan 31 Desember 2018 masing-masing sebesar Rp540.168.902.427,00 dan Rp9.040.179.468.660,00,00 terdiri dari:

No	Uraian	31 Desember 2019 (Rp)	31 Desember 2018 (Rp)
1	Kas Daerah	540.165.775.976,00	9.037.618.101.920,00
2	Potongan Pajak dan Jamsostek yang belum disetor ke Pemerintah yang merupakan Utang Perhitungan Fihak Ketiga (PFK) di PPKD	3.126.451,00	408.887.594,00
3	Kas dari Jaminan Bank Garansi	0,00	2.152.479.146,00
Jumlah		**540.168.902.427,00**	**9.040.179.468.660,00**

a. Kas Daerah

Dalam rangka pengelolaan kas, selain menyimpan dana dalam bentuk tabungan giro, selama tahun 2019 Pemerintah Provinsi DKI Jakarta juga mendepositokan dana ke 4 (empat) Bank, yaitu Bank DKI, Bank BRI, Bank Mandiri, dan Bank BTN. Adapun rincian dari saldo Kas di Bank per 31 Desember 2019 dan 31 Desember 2018 masing-masing sebesar Rp540.165.775.976,00 dan Rp9.037.618.101.920,00 tersaji pada tabel 5.33.

Tabel 5.33
Kas Daerah
Per 31 Desember 2019 dan 2018

No	Rekening Bank	31 Desember 2019 (Rp)	31 Desember 2018 (Rp)
1	Bank DKI 108-02-01575-9	332.441.404.806,00	2.013.068.658.079,00
2	Bank DKI 139-02-01575-9	0,00	1.495.890.428,00
3	Bank DKI 111-02-11605-9	4.616.193.272,00	172.873.458.057,00
4	Bank DKI 201-02-21605-2	2.314.390.058,00	75.227.930.709,00
5	Bank DKI 303-02-51605-9	2.772.952.057,00	44.508.614.130,00
6	Bank DKI 404-02-41605-9	1.136.900.486,00	144.809.678.965,00
7	Bank DKI 503-02-31605-2	3.549.320.820,00	77.094.286.966,00
8	Bank DKI 108-02-01605-4	30.973.554.507,00	328.758.722.767,00
9	Bank DKI 101-02-06015-3	117.464.745,00	20.210.480.932,00
10	Bank DKI 139-02-12174-5	3.137.306.865,00	36.372.453.721,00
11	Bank DKI 108-02-71575-1	130.769.917.070,00	135.885.950.959,00
12	Bank DKI 108-02-61575-6	22.465.023.935,00	53.358.518.083,00
13	Bank DKI 404-02-41575-3	144.877.251,00	62.592.500,00
14	Bank DKI 201-02-21575-7	570.120.459,00	394.733.481,00
15	Bank DKI 303-02-51575-3	200.050.937,00	7.820.000,00
16	Bank DKI 111-02-11575-3	2.196.172.391,00	734.764.592,00
17	Bank DKI 503-02-51575-6	1.200.078.900,00	10.147.120,00

No	Rekening Bank	31 Desember 2019 (Rp)	31 Desember 2018 (Rp)
18	BRI 00000019-01-000094-30-5	204.516.185,00	41.135.631.281,00
19	BRI 00000019-01-000096-30-7	1.019.097.805,00	99.620.980.032,00
20	Mandiri 123-00-9715820-0	8.504.616,00	11.071.845.848,00
21	Mandiri 123-00-9815797-9	74.538.018,00	44.762.307.166,00
22	BRI 00000019-01-001271-30-8	162.896.208,00	16.916.222.669,00
23	BTN 00014-01-30-001756-6	90.494.585,00	64.236.413.435,00
24	Deposito Bank DKI (150692)	0,00	150.000.000.000,00
25	Deposito Bank DKI (101495)	0,00	150.000.000.000,00
26	Deposito Bank DKI (101672)	0,00	200.000.000.000,00
27	Deposito Bank DKI (101676)	0,00	200.000.000.000,00
28	Deposito Bank DKI (70228-560-877)	0,00	500.000.000.000,00
29	Deposito Bank DKI (118 7601)	0,00	200.000.000.000,00
30	Deposito Bank DKI (118 7781)	0,00	200.000.000.000,00
31	Deposito Bank DKI (70128-102-293)	0,00	500.000.000.000,00
32	Deposito Bank DKI (70128-102-528)	0,00	200.000.000.000,00
33	Deposito Bank DKI (101-25-121981)	0,00	500.000.000.000,00
34	Deposito Bank DKI (108-25-03613-2)	0,00	500.000.000.000,00
35	Deposito Bank BRI (0019-01-011441-40-6)	0,00	220.000.000.000,00
36	Deposito Bank BRI (0019-01-016212-40-4)	0,00	100.000.000.000,00
37	Deposito Bank BRI (0019-01-016395-40-6)	0,00	100.000.000.000,00
38	Deposito Bank BRI (0019-01-017659-40-5)	0,00	300.000.000.000,00
39	Deposito Bank BRI (0019-01-017736-40-1)	0,00	200.000.000.000,00
40	Deposito Bank BRI (0019-01-017918-40-1)	0,00	200.000.000.000,00
41	Deposito Bank Mandiri (103-02-0499348-5)	0,00	100.000.000.000,00
42	Deposito Bank Mandiri (103-02-0503758-9)	0,00	135.000.000.000,00
43	Deposito Bank Mandiri (103-02-0520106-0)	0,00	200.000.000.000,00
44	Deposito Bank Mandiri (103-02-0541807-8)	0,00	200.000.000.000,00
45	Deposito Bank BTN (00014-01-40-023870-3)	0,00	200.000.000.000,00
46	Deposito Bank BTN (00014-01-40-027994-5)	0,00	100.000.000.000,00
47	Deposito Bank BTN (00014-01-40-029127-2)	0,00	100.000.000.000,00
48	Deposito Bank BTN (00014-01-40-029375-3)	0,00	100.000.000.000,00
49	Deposito Bank BTN (00014-01-40-029414-9)	0,00	100.000.000.000,00
	JUMLAH	**540.165.775.976,00**	**9.037.618.101.920,00**

Saldo kas per 31 Desember 2019 pada Kas di Kas Daerah termasuk pengembalian belanja Tahun Anggaran 2019 yang diterima Kas Daerah di Tahun 2020 sebesar Rp26.776.323.873,00 pada 5 (lima) wilayah dengan rincian rekening sebagai berikut:

No	Rekening Bank	Nilai (Rp)
1	Bank DKI (Rek. 108-02-61575-6)	22.465.023.935,00
2	Bank DKI (Rek. 404-02-41575-3)	144.877.251,00
3	Bank DKI (Rek. 201-02-21575-7)	570.120.459,00
4	Bank DKI (Rek. 303-02-51575-3)	200.050.937,00
5	Bank DKI (Rek.111-02-11575-3)	2.196.172.391,00
6	Bank DKI (Rek. 503-02-51575-6)	1.200.078.900,00
	Total Saldo Kas di Kas Daerah	**26.776.323.873,00**

Saldo Kas di Kas Daerah Per 31 Desember 2019 sebesar Rp540.165.775.976,00 belum termasuk saldo kas pada rekening sebagai berikut:

5. Giro yang belum dicairkan oleh pihak ketiga (*outstanding check*) per 31 Desember 2019 sebesar Rp70.762.274,00 pada rekening Bank DKI Cabang Utama Balaikota Nomor 108-02-01605-4.

6. Rekening penampungan atas penerimaan daerah yang belum divalidasi per 31 Desember 2019 sebesar Rp20.156.232.824,00, dengan rincian sebagai berikut:

I. Rekening *Escrow* Pajak Daerah			
No	**Bank**	**Nomor Rekening**	**Nilai (Rp)**
1	Bank BNI	6000686867	85.480.834,00
2	Bank Mandiri	104.00.22062017	848.776.657,00
3	Bank BRI Syariah	1030718891	1.719.813,00
4	Bank DKI	108.16.17095.6	13.570.346.382,00
5	Bank DKI	108.16.17094.8	5.307.990.179,00
6	Bank BRI	0019-01-001755-30-2	45.682.794,00
7	Bank CIMB Niaga	800034831300	14.163.455,00
	Jumlah I		**19.874.160.114,00**
II. Rekening *Escrow* Retribusi Daerah dan Pendapatan Lain-lain PAD (SIMPAD)			
No	**Bank**	**Nomor Rekening**	**Nilai (Rp)**
1	Bank DKI	10816170093	10.235.400,00
2	Bank DKI	11116080311	232.003.800,00
3	Bank DKI	40416009981	17.068.510,00
4	Bank DKI	50316023265	7.827.000,00
5	Bank DKI	20116127367	14.938.000,00
	Jumlah II		**282.072.710,00**
Jumlah I + II			**20.156.232.824,00**

7. Rekening penampungan pengeluaran per 31 Desember 2019 sebesar Rp198.701.273.525,00 dengan rincian sebagai berikut:

No	Bank	Nomor Rekening	Nilai (Rp)	Keterangan
1	Bank DKI	11092254288	20.142.000	SS *Payroll*
2	Bank DKI	13992254286	25.786.153	SS *Payroll*
3	Bank DKI	30392254288	300.000	SS *Payroll*
4	Bank DKI	11092213069	799.154.558	SS Honor PHL dan PPSU
5	Bank DKI	14092213672	6.082.330	SS PKB Samsat Utara
6	Bank DKI	50592213661	249.021.550	SS PKB Samsat Timur/ Polda
7	Bank DKI	11092213239	175.000	SS Retribusi
8	Bank DKI	90092219672	17.592.535	SS PBB via ATM
9	Bank DKI	11192200097	146.540.013	SKN Surat Perintah Pencairan Dana
10	Bank DKI	50392200091	106.046.163	SKN Surat Perintah Pencairan Dana
11	Bank DKI	10892200097	897.350.565	SKN Surat Perintah Pencairan Dana
12	Bank DKI	10892213288	238.726.989	SS Pembayaran Pajak Pihak Ketiga
13	Bank DKI	10892213024	1.685.684	SS Gaji Pemda DKI
14	Bank DKI	30392200099	130.676.880	SKN Surat Perintah Pencairan Dana
15	Bank DKI	10892200208	174.311.671.436	RTGS Surat Perintah Pencairan Dana
16	Bank DKI	11192200208	522.631.908	RTGS Surat Perintah Pencairan Dana
17	Bank DKI	30392200200	520.944.480	RTGS Surat Perintah Pencairan Dana
18	Bank DKI	10192253495	47.664.046,00	SS KJP Tahun 2013-2014
19	Bank DKI	10116001642	18.660.000	SS KJP Tahun 2015
20	Bank DKI	10116760161	3.780.000	SS KJP Tahun 2016
21	Bank DKI	10116092826	752.467.126	SS KJP Tahun 2017
22	Bank DKI	10116093407	2.138.150.464	SS KJP Tahun 2018
23	Bank DKI	10116093792	555.861.748	SS KJP Tahun 2019
24	Bank DKI	10316003579	217.393.756	BOP Paud
25	Bank DKI	10312003400	48.000.000	Dinas Pendidikan BOS SMK
26	Bank DKI	10312003418	5.280.000	Dinas Pendidikan BOS SD/SDLB
27	Bank DKI	10316004079	2.903.607.450	Dana Kegiatan dan Honor PTT
28	Bank DKI	10316004061	1.147.480.691	Sertifikasi dan Non Sertifikasi Bank DKI
29	Bank DKI	10116093423	106.700.000	KJMU 2018
30	Bank DKI	10116093784	2.655.000.000	KJMU 2019
31	Bank DKI	10916022386	9.308.400.000	Rekening Bansos KLJ
32	Bank DKI	10916022874	798.300.000	Rekening Bansos Disabilitas
	Jumlah		**198.701.273.525**	

b. Potongan PFK di PPKD yang Belum Disetor

Saldo Potongan PFK di PPKD yang Belum Disetor per 31 Desember 2019 dan 31 Desember 2018 masing-masing sebesar Rp3.126.451,00 dan Rp408.887.594,00, merupakan potongan di BUD yang belum disetor pada akhir periode pelaporan keuangan.

Saldo Potongan PFK di PPKD yang Belum Disetor per 31 Desember 2019 dan 31 Desember 2018 masing-masing sebesar Rp3.126.451,00 dan Rp408.887.594,00 terdiri dari:

No	Uraian	31 Desember 2019 (Rp)	31 Desember 2018 (Rp)
1.	PPh Pasal 4 ayat (2) di PPKD yang belum disetor	0,00	67.237.241,00
2.	PPN di PPKD yang belum disetor	0,00	336.186.209,00
3.	BPJS Ketenagakerjaan di PPKD yang belum disetor	3.126.451,00	5.464.144,00
Jumlah		**3.126.451,00**	**408.887.594,00**

c. Kas dari Jaminan Bank Garansi

Saldo Kas dari Jaminan Bank Garansi per 31 Desember 2019 dan 31 Desember 2018 masing-masing sebesar Rp0,00 dan Rp2.152.479.146,00.

Kas dari Jaminan Bank Garansi merupakan setara kas dalam bentuk Bank Garansi atas pelaksanaan pekerjaan pihak ketiga yang belum diselesaikan sampai dengan akhir tahun. Saldo Kas dari Jaminan Bank Garansi per 31 Desember 2018 terdapat pada SKPD:

a. Sudin Perindustrian dan Energi Jakarta barat sebesar Rp606.995.937,00;
b. Sudin Perumahan Rakyat dan Kawasan Permukiman Jakarta Timur sebesar Rp222.310.819,00;
c. BLUD RS Duren Sawit sebesar Rp653.352.390,00;
d. Dinas Perpustakaan dan Kearsipan sebesar Rp669.820.000,00.

Atas saldo Kas dari Jaminan Bank Garansi per 31 Desember 2018 telah dicairkan seluruhnya pada tahun 2019 oleh Pemerintah Provinsi DKI Jakarta.

Saldo kas di kas daerah tersebut belum termasuk Titipan Sewa Rumah Ber-SIP (Surat Izin Perumahan) dan Titipan Santunan Pengosongan Rumah Bersengketa pada Dinas Perumahan dan Gedung Pemda.

Uang Titipan Sewa Rumah Ber-SIP per 31 Desember 2019 dan 31 Desember 2018 masing-masing tercatat sebesar Rp6.872.909.973,00 dan Rp6.642.143.973,00. Rumah ber-SIP adalah rumah milik warga negara asing yang meninggalkan Indonesia pada saat kemerdekaan. Hal ini untuk menjaga ketertiban umum di bidang perumahan, sesuai dengan Undang-Undang Darurat Nomor 3 Tahun 1958 Tentang Urusan Perumahan, pasal 6 ayat (1) menyatakan bahwa “Pemakaian suatu perumahan hanya sah, apabila untuk itu lebih dahulu diberikan sehelai surat izin oleh Kepala Kantor Urusan Perumahan setempat menurut bentuk yang ditetapkan oleh Menteri Sosial”. Selanjutnya kewenangan untuk melakukan pengaturan dan pengawasan serta penyelesaian atas rumah Ber-SIP dilakukan oleh Gubernur Provinsi DKI Jakarta cq. Dinas Perumahan dan Gedung Pemda.

Uang Titipan Santunan Pengosongan Rumah Bersengketa per 31 Desember 2019 dan 31 Desember 2018 adalah sama, yaitu sebesar Rp862.254.860,00. Uang Titipan Santunan Pengosongan Rumah Bersengketa merupakan uang yang dititipkan oleh pemilik sah rumah kepada Dinas Perumahan dan Gedung Pemda yang diperuntukkan sebagai kompensasi atas pengosongan rumah kepada penyewa. Dinas Perumahan dan Gedung Pemda berperan sebagai fasilitator antara pihak pemilik sah rumah dengan penyewa rumah tersebut.

Uang Titipan Sewa Rumah Ber-SIP dan Uang Titipan Santunan Pengosongan Rumah Bersengketa disimpan di Bank DKI Cabang Pembantu Jatibaru dengan Nomor Rekening 110-02-07691-1 atas nama Dinas Perumahan dan Gedung Pemda.

5.5.1.1.1.2 Kas di Bendahara Pengeluaran

Kas di Bendahara Pengeluaran per 31 Desember 2019 dan 2018 masing-masing sebesar Rp103.260.724.943,00 dan Rp105.519.459.496,00, yang terdiri dari:

No	Uraian	31 Desember 2019 (Rp)	31 Desember 2018 (Rp)
1	Sisa Belanja yang Belum Disetor	73.538.740,00	1.235.155.437,00
2	Potongan PFK di SKPD yang Belum Disetor	69.642.514,00	21.959.995,00
3	Pendapatan Pajak Daerah Belum Disetor	5.442.500,00	0,00
4	Kas di Bendahara Pengeluaran Sekolah	103.112.101.189,00	104.262.344.064,00
	Jumlah	**103.260.724.943,00**	**105.519.459.496,00**

Rincian Kas di Bendahara Pengeluaran tersaji pada lampiran 1.

Rincian dan Penjelasan Kas di Bendahara Pengeluaran tersebut adalah sebagai berikut:

a. Sisa Belanja yang Belum Disetor

Sisa Belanja yang Belum Disetor per 31 Desember 2019 dan 31 Desember 2018 masing-masing sebesar Rp73.538.740,00 dan Rp1.235.155.437,00, merupakan Sisa Belanja UP/GU/TU dengan rincian sebagai berikut:

No.	Uraian	31 Desember 2019	31 Desember 2018
1.	Dinas Pemuda Dan Olah Raga	41.470.769,00	0,00
2.	Sudin Pemberdayaan, Perlindungan Anak dan Pengendalian Penduduk - JAKPUS	32.067.971,00	0,00
3.	Sekretariat DPRD	0,00	775.201.246,00
4.	Dinas Sumber Daya Air	0,00	89.571.811,00
5.	Sudin Pendidikan I - JAKBAR	0,00	409.726,00
6.	Sudin Pendidikan II - JAKBAR	0,00	45.015,00
7.	Sudin Pendidikan I - JAKTIM	0,00	10.403.000,00
8.	Sekretariat Pusat Pengkajian dan Pengembangan Islam Jakarta	0,00	10.000,00

No.	Uraian	31 Desember 2019	31 Desember 2018
9.	Badan Kesatuan Bangsa dan Politik	0,00	359.514.639,00
	Jumlah	**73.538.740,00**	**1.235.155.437,00**

b. Potongan PFK di SKPD yang Belum Disetor

Saldo Potongan PFK di SKPD yang Belum Disetor per 31 Desember 2019 dan 31 Desember 2018 masing-masing sebesar Rp69.642.514,00 dan Rp21.959.995,00, merupakan potongan di SKPD yang belum disetor pada akhir periode pelaporan keuangan dan telah disetor ke Kas Daerah pada tahun berikutnya, terdiri dari:

No	Uraian	31 Desember 2019 (Rp)	31 Desember 2018 (Rp)
1.	PPh 21 di SKPD yang belum disetor	0,00	5.981.817,00
2.	PPh 22 di SKPD yang belum disetor	0,00	638.551,00
3.	PPh 23 di SKPD yang belum disetor	0,00	6.984.173,00
4.	PPN di SKPD yang belum disetor	0,00	8.355.454,00
5.	BPJS Kesehatan di SKPD yang belum disetor	69.642.514,00	0,00
Jumlah		**69.642.514,00**	**21.959.995,00**

c. Pendapatan Pajak Daerah Belum Disetor

Saldo Pendapatan Pajak Daerah Belum Disetor 31 Desember 2019 dan 31 Desember 2018 masing-masing sebesar Rp5.442.500,00 dan Rp0,00, merupakan Penerimaan Pendapatan Pajak Hiburan Insidental pada Suku BPRD Jakarta Pusat yang belum disetor ke Kas Daerah sebesar Rp5.442.500,00.

d. Kas di Bendahara Pengeluaran Sekolah

Saldo Kas di bendahara Pengeluaran Sekolah per 31 Desember 2019 dan 2018 masing-masing sebesar Rp103.112.101.189,00 dan Rp104.262.344.064,00.

Rincian Kas di Bendahara Pengeluaran atas Dana BOS sebesar Rp103.112.101.189,00 terdiri dari Kas Bank Bos sebesar Rp103.112.088.049,00 dan Jasa Giro Dana BOS yang Belum Disetor Rp13.140,00. Kas Dana BOS sebesar Rp103.112.101.189,00 berada di rekening sekolah dengan jenjang sebagai berikut:

a. Jenjang Pusat Kegiatan Belajar Masyarakat (PKBM), saldo kas bank pada Bendahara Pengeluaran Dana BOS per 31 Desember 2019 yang berada di rekening sekolah sebesar Rp454.511.401,00, dimana saldo kas pada bendahara pengeluaran tersebar di 37 PKBM;

b. Jenjang Sekolah Dasar Negeri (SDN), saldo kas bank pada Bendahara Pengeluaran Dana BOS per 31 Desember 2019 yang berada di rekening sekolah sebesar Rp19.349.641.764,00, dimana saldo kas pada bendahara pengeluaran tersebar di 1.286 SDN;

c. Jenjang Sekolah Luar Biasa (SLB), saldo kas bank pada Bendahara Pengeluaran Dana BOS per 31 Desember 2019 yang berada di rekening sekolah sebesar Rp248.348.040,00, dimana saldo kas pada bendahara pengeluaran tersebar di 8 SLB;

d. Jenjang Sekolah Menegah Pertama Negeri (SMPN), saldo kas bank pada Bendahara Pengeluaran Dana BOS per 31 Desember 2019 yang berada di rekening sekolah sebesar Rp35.999.040.381,00, dimana saldo kas pada bendahara pengeluaran tersebar di 117 SMPN;

e. Jenjang Sekolah Menegah Atas Negeri (SMAN), saldo kas bank pada Bendahara Pengeluaran Dana BOS per 31 Desember 2019 yang berada di rekening sekolah sebesar Rp20.118.321.430,00, dimana saldo kas pada bendahara pengeluaran tersebar di 63 SMAN; dan

f. Jenjang Sekolah Menegah Kejuruan Negeri (SMKN), saldo kas bank pada Bendahara Pengeluaran Dana BOS per 31 Desember 2019 yang berada di rekening sekolah sebesar Rp26.942.238.173,00, dimana saldo kas pada bendahara pengeluaran tersebar di 316 SMKN.

Saldo Kas di Bendahara Pengeluaran Sekolah per 31 Desember 2019 sebesar Rp103.112.101.189,00 termasuk sisa Belanja BOS TA 2019 atas temuan Inspektorat yang telah disetor ke Kas Daerah sebesar Rp932.067.375,00.

Rincian Kas di Bendahara Pengeluaran Sekolah sebesar Rp103.112.101.189,00 tersaji pada lampiran 2.

Pada saldo Rekening Bank Bendahara Pengeluaran dan Bendahara Pengeluaran Pembantu per 31 Desember 2019 terdapat dana pihak ketiga yang masih *outstanding* sebesar Rp1.778.795.365,00 yang terdiri dari:

1. Gagal Transfer kepada Pihak Ketiga atas belanja pada Suku Dinas Sumber Daya Air Jakarta Timur sebesar Rp1.774.295.930,00 dan Satuan Polisi Pamong Praja Kota Jakarta Pusat sebesar Rp1.679.000,00 yang telah ditransfer kembali pada bulan Januari 2020; dan
2. Selisih perhitungan pembayaran belanja kepada Pihak Ketiga yang mengakibatkan bertambahnya Kas di Bendahara Pengeluaran di Suku dinas Pemberdayaan, Perlindungan Anak dan Pengendalian Penduduk Jakarta Pusat sebesar Rp2,820,435.00. Nilai tersebut telah disetor ke Kas Daerah pada bulan Januari 2020.

5.5.1.1.1.3 Kas di Bendahara Penerimaan

Kas di Bendahara Penerimaan per 31 Desember 2019 dan 31 Desember 2018 masing-masing sebesar Rp9.276.330.233,00 dan Rp882.416.775,00. Saldo Kas di Bendahara Penerimaan merupakan pendapatan yang belum

disetor oleh Bendahara Penerimaan sebesar Rp9.276.330.233,00 berupa kas tunai dan saldo pada rekening bank SKPD yang sampai dengan akhir periode 31 Desember belum disetor ke BUD.

No.	URAIAN REKENING	Pendapatan yang Belum Disetor
1.	Dinas Perumahan Rakyat Dan Kawasan Permukiman	1.620.000,00
2.	Dinas Perhubungan	33.727.500,00
3.	Dinas Pemuda Dan Olah Raga	5.090.000,00
4.	Dinas Penanggulangan Kebakaran Dan Penyelamatan	5.415.000,00
5.	Dinas Koperasi, Usaha Kecil Dan Menengah Serta Perdagangan	2.169.891,00
6.	PPAD	9.228.307.842,00
	Jumlah	**9.276.330.233,00**

5.5.1.1.1.4 Kas dan Setara Kas BLUD

Kas dan Setara Kas BLUD per 31 Desember 2019 dan 31 Desember 2018 masing-masing sebesar Rp551.394.794.738,00 dan Rp610.063.625.342,00 yang terdiri dari:

No	Uraian	31 Desember 2019 (Rp)	31 Desember 2018 (Rp)
1	Kas Tunai	717.434.429,00	962.871.296,00
2	Kas di Bank	549.906.674.813,00	607.776.495.922,00
3	Potongan PFK Pajak di BLUD yang Belum Disetor	70.204.493,00	88.654.855,00
4	Potongan PFK Non Pajak di BLUD yang Belum Disetor	156.403.924,00	77.920.591,00
5	Uang Muka Pasien RSUD/K	530.578.906,00	1.147.321.416,00
6	Uang Titipan	11.498.173,00	10.361.262,00
7	Uang Muka Jasa BLUD	2.000.000,00	0,00
	Jumlah	**551.394.794.738,00**	**610.063.625.342,00**

Rincian Saldo Kas dan Setara Kas BLUD per 31 Desember 2019 dan 31 Desember 2018 pada unit sebagai berikut:

No	Uraian	31 Desember 2019 (Rp)	31 Desember 2018 (Rp)
1	Unit Fasilitasi Pemilikan Rumah Sejahtera	83.604.387,00	0,00
2	Unit Pengelola Taman Margasatwa Ragunan	24.594.445.347,00	24.759.248.748,00
3	Unit Pengelola Perparkiran	62.160.453.713,00	48.624.734.096,00
4	Unit Pengelola Terminal Terpadu Pulo Gebang	1.516.605.930,00	0,00

No	Uraian	31 Desember 2019 (Rp)	31 Desember 2018 (Rp)
5	BLUD dibawah koordinasi Dinas Kesehatan	449.383.499.106,00	527.994.103.199,00
6	BLUD dibawah koordinasi Dinas Pendidikan	1.069.836.097,00	0,00
7	Unit Pengelola Kawasan Pusat Pengembangan Usaha Mikro, Kecil dan Menengah serta Permukiman Pulogadung	2.504.065.738,00	1.201.902.527,00
8	Pusat Pelayanan Kesehatan Hewan dan Peternakan	10.082.284.420,00	7.483.636.772,00
	Jumlah	**551.394.794.738,00**	**610.063.625.342,00**

Saldo Kas dan Setara Kas BLUD tersebut di atas termasuk saldo pada BLUD yang baru dibentuk pada Tahun Anggaran 2019, yaitu Unit Fasilitasi Pemilikan Rumah Sejahtera yang merupakan bagian dan di bawah koordinasi Dinas Perumahan Rakyat dan Kawasan Permukiman, Unit Pengelola Terminal Terpadu Pulo Gebang yang merupakan bagian dan di bawah koordinasi Dinas Perhubungan, BLUD RSUD Kebayoran Lama dan BLUD RSUD Cipayung yang merupakan bagian dan di bawah koordinasi Dinas Kesehatan Provinsi DKI Jakarta, Sekolah Menengah Kejuruan Negeri 27 Jakarta, Sekolah Menengah Kejuruan Negeri 36 Jakarta dan Sekolah Menengah Kejuruan Negeri 57 Jakarta yang merupakan bagian dan di bawah koordinasi Dinas Pendidikan.

Rincian dan Penjelasan Kas dan Setara Kas BLUD tersebut adalah sebagai berikut:

a. Kas Tunai dan Kas di Bank

Saldo Kas Tunai per 31 Desember 2019 dan 31 Desember 2018 masing-masing sebesar Rp717.434.429,00 dan Rp962.871.296,00.

Saldo Kas di Bank per 31 Desember 2019 dan 31 Desember 2018 masing-masing sebesar Rp549.906.674.813,00 dan Rp607.776.495.922,00. Kas Tunai dan Kas di Bank milik BLUD tersebut pada akhir periode tahun anggaran 2019 tidak disetorkan ke kas daerah karena pengelolaannya bersifat khusus, dan untuk menjamin

fleksibilitas pelaksanaan kegiatan operasional BLUD pada periode tahun anggaran berikutnya.

Seluruh dana di bank ditempatkan dalam bentuk Giro, kecuali pada Unit Pengelola Perparkiran dan Pusat Pelayanan Kesehatan Hewan dan Peternakan yang ditempatkan dalam bentuk deposito. Saldo Deposito Unit Pengelola Perparkiran per 31 Desember 2018 sebesar Rp46.500.000.000,00. Pada tahun 2019 terdapat Deposito yang dicairkan yaitu Dana Deposito pada Bank BNI senilai Rp15.000.000.000,00. Pada Tahun 2019 juga terdapat penempatan 3 (tiga) deposito baru yaitu pada Bank DKI senilai Rp7.000.000.000,00, dan Rp10.000.000.000,00 serta pada Bank BJB senilai Rp5.000.000.000,00 sehingga total nilai penempatan Dana Deposito pada Unit Pengelola Perparkiran pada tahun 2019 adalah sebesar Rp53.500.000.000,00. Saldo Deposito Pusat Pelayanan Kesehatan Hewan dan Peternakan per 31 Desember 2019 sebesar Rp7.400.000.000,00 yang ditempatkan pada Bank DKI.

Pada Puskesmas Kecamatan Penjaringan terdapat Kas Tunai sebesar Rp10.000.000,00 yang merupakan uang jaminan dari Puskesmas Kecamatan Penjaringan kepada pihak ketiga berdasarkan perjanjian sewa menyewa gedung dengan jangka waktu sewa tanggal 14 Mei 2019 s.d 14 Mei 2020 untuk pembayaran rekening listrik, air dan pembayaran wajib lainnya pada bulan terakhir dari perjanjian sewa menyewa.

Saldo Kas di bank yang disajikan di Neraca per 31 Desember 2019 tidak termasuk outstanding atas pembayaran kepada pihak ketiga (*outstanding cheque*) dengan rincian sebagai berikut:

2) RSUD Cengkareng sebesar Rp40.687.746,00 merupakan belanja pada tahun anggaran 2016, 2017 dan

2018 yang telah dicatat dibuku bendahara pengeluaran sebagai belanja namun uang belum keluar dari rekening operasional BLUD;

3) Unit Pengelola Taman Margasatwa Ragunan sebesar Rp15.231.886,00 merupakan Pembayaran ke BPJS kesehatan Tahun 2019 yang terjadi retur ke rekening operasional BLUD, dana tersebut telah dibayarkan kembali tanggal 2 Januari 2020;
4) Puskesmas Kecamatan Cempaka Putih sebesar Rp2.596.900,00 merupakan pembayaran kepada pihak ketiga Tahun 2019 yang terjadi retur ke rekening operasional BLUD, dana tersebut telah dibayarkan kembali tanggal 8 Januari 2020;
5) RSU Adhyaksa sebesar Rp25.760.823,00 merupakan outstanding pembayaran kepada beberapa pihak ketiga (PT Graha Imex, CV Mekar Jaya, PT Diagnostia) Tahun 2019 yang terjadi retur ke rekening operasional BLUD, dana tersebut telah dibayarkan kembali tanggal 2 Januari 2020 dan kurang bayar sebesar Rp27.000,00 merupakan kekurangan pembayaran ke CV Access Lintas Solusi dan telah dibayarkan kembali tanggal 11 Maret 2020;
6) Puskesmas Kecamatan Kemayoran sebesar Rp61.919.832 merupakan Pembayaran ke BPJS Ketenagakerjaan Tahun 2019 yang gagal transfer sehingga terjadi retur ke rekening operasional BLUD, dana tersebut telah dibayarkan kembali tanggal 3 Januari 2020;
7) RSUD Pasar Minggu sebesar Rp57.476.675,00 merupakan pembayaran ke pihak ketiga dengan rincian sebagai berikut, sebesar Rp2.565.000 ke Julia Indarti yang telah dibayarkan kembali tanggal 23 Januari 2020, sebesar Rp49.569.580,00 ke CV Shopa Enterprises Sejahtera yang telah dibayarkan kembali tanggal 28 Januari 2020 dan sebesar Rp5.342.095 ke PT Triratna

Damai Sejahtera yang telah dibayarkan kembali tanggal 23 Januari 2020.

Saldo Kas di bank yang disajikan di Neraca per 31 Desember 2019 termasuk kelebihan transfer pada RSU Adhyaksa sebesar Rp63.993.560,00 merupakan kelebihan pembayaran kepada pihak ketiga, sebesar Rp46.778.832,00 ke PT Enseval dan sebesar Rp16.942.000,00 ke PT Mitra Fajar Selaras yang akan menjadi pengurang tagihan di Tahun Anggaran 2020 dan sebesar Rp272.728,00 ke PT Wahana;

b. Potongan PFK Pajak di BLUD yang Belum Disetor

Pajak di BLUD yang Belum Disetor per 31 Desember 2019 dan 31 Desember 2018 masing-masing sebesar Rp70.204.493,00 dan Rp88.654.855,00, merupakan potongan pajak yang berasal dari dana operasional BLUD dan belum disetorkan ke kas negara sampai dengan 31 Desember 2019.

c. Potongan PFK Non Pajak di BLUD yang belum disetor

Potongan PFK Non Pajak di BLUD yang Belom Disetor adalah potongan Iuran BPJS Kesehatan dan BPJS Ketenagakerjaan yang belum dibayarkan sampai dengan 31 Desember 2019 sebesar Rp156.403.924,00 yang ada di BLUD Puskesmas Kecamatan Pasar Rebo sebesar Rp9.311.385,00 untuk Iuran BPJS Kesehatan dan Rp66.274.555,00 untuk Iuran BPJS Ketenagakerjaan, di BLUD Puskesmas Kecamatan Kebayoran Lama sebesar Rp33.781.350,00 untuk Iuran BPJS Ketenagakerjaan dan di Unit Pengelola Perparkiran sebesar Rp47.036.634,00 untuk Iuran BPJS Ketenagakerjaan

d. Uang Muka Pasien RSUD/K

Uang Muka Pasien RSUD/RSKD adalah dana yang dibayarkan oleh pasien rawat inap kepada RSUD/RSKD

sebagai uang muka di awal sebelum dilakukan tindakan terhadap pasien. Uang Muka tersebut diakui sebagai Pendapatan diterima dimuka.

Uang Muka Pasien RSUD/RSKD per 31 Desember 2019 dan 31 Desember 2018 masing-masing sebesar Rp530.578.906,00 dan Rp1.147.321.416,00. Saldo Uang Muka Pasien RSUD/RSKD per 31 Desember 2019 dan 31 Desember 2018 adalah sebagai berikut:

No.	Uraian	31 Desember 2018 (Rp)	31 Desember 2018 (Rp)
1	BLUD RS Koja	96.002.142,00	604.941.925,00
2	BLUD RS Tarakan	132.588.462,00	99.933.328,00
3	BLUD RS Cengkareng	246.238.302,00	355.554.775,00
4	BLUD RS Pasar Rebo	51.750.000,00	75.091.388,00
5	BLUD RS Budhi Asih	0,00	6.000.000,00
6	BLUD RS Duren Sawit	4.000.000,00	5.800.000,00
	Jumlah	**530.578.906,00**	**1.147.321.416,00**

e. Uang Titipan

Uang Titipan adalah uang pihak ketiga di bank per 31 Desember 2019 sebesar Rp11.498.173,00 yang terdapat di RSUD Pasar Minggu dan RSUD Koja dengan nilai masing-masing sebesar Rp2.183.348,00 dan Rp9.314.825,00 yang merupakan kelebihan penerimaan dari pihak ketiga.

f. Uang Muka Jasa BLUD

Uang Muka Jasa BLUD adalah dana yang dibayarkan oleh pengguna Jasa BLUD kepada BLUD sebagai uang muka sebelum jasa diberikan. Uang Muka tersebut diakui sebagai Pendapatan diterima dimuka Jasa Layanan BLUD. Uang Muka Jasa BLUD per 31 Desember adalah Uang Muka Jasa Blud selain Uang Muka Pasien RSUD/K.

Uang Muka Jasa BLUD per 31 Desember 2019 dan 31 Desember 2018 masing-masing sebesar Rp2.000.000,00 dan Rp0,00, yaitu Uang Muka Jasa BLUD pada Sekolah

Menengah Kejuruan Negeri 27 Jakarta sebagai uang muka sewa gedung.

Rincian saldo Kas dan Setara Kas BLUD tersebut tersaji pada lampiran 3.

Saldo Kas di Neraca per 31 Desember 2019 sebesar Rp1.204.100.752.341,00 merupakan jumlah seluruh uang yang ada dalam penguasaan Pemerintah Provinsi DKI Jakarta. Saldo kas tersebut berbeda dengan SiLPA tahun 2019 sebesar Rp1.203.971.456.696,00. Penjelasan selisih antara saldo kas dengan SiLPA Tahun 2019 tersebut disajikan pada CaLK nomor 5.2.

5.5.1.1.2 Piutang

5.5.1.1.2.1 Piutang Pajak Daerah

Piutang Pajak per 31 Desember 2019 dan 2018 masing-masing sebesar Rp9.388.866.704.493,00 dan Rp9.043.723.278.985,00 dengan rincian sebagai berikut:

Uraian		31 Desember 2019 (Rp)	31 Desember 2018 (Rp)
1.	Piutang Pajak Kendaraan Bermotor	124.433.461.936,00	120.778.375.616
2.	Piutang Pajak Bahan Bakar Kendaraan Bermotor	498.611.602,00	498.611.602
3.	Piutang Pajak Air Tanah	571.630.285.166,00	572.877.502.335
4.	Piutang Pajak Hotel	26.184.403.809,00	33.190.873.113
5.	Piutang Pajak Restoran	129.641.401.657,00	114.195.001.685
6.	Piutang Pajak Hiburan	65.240.114.020,00	63.250.120.719
7.	Piutang Pajak Reklame	508.697.087.661,00	517.740.620.967
8.	Piutang Pajak Parkir	13.605.731.275,00	13.138.036.049
9.	Piutang Bea Perolehan atas Hak Tanah dan Bangunan	64.535.748.176,00	61.633.149.480
10.	Piutang Pajak Bumi dan Bangunan Pedesaan dan Perkotaan	7.884.399.859.191,00	7.546.420.987.419
	Jumlah	**9.388.866.704.493,00**	**9.043.723.278.985**

Terdapat piutang pajak daerah atas SKPD KB PAT senilai Rp9.398.482,00 dan SPPT PBB P2 senilai Rp322.381,00 yang sudah ada pembayaran namun tidak diketahui rincian atas

SKPD KB/SPPT PBB P2 serta piutang pajak daerah atas SKPD KB/STPD yang salah penetapan dan belum dibatalkan senilai Rp3.113.019.000,00.

Piutang Pajak sebesar Rp9.388.866.704.493,00 adalah hasil gabungan seluruh piutang yang dikelola oleh Suku Badan Pajak& Retribusi Daerah, Unit Pelayanan PKB dan BBN-KB Kota Administrasi dan 43 UPPRD dengan rincian mutasi piutang sebagai berikut:

a.	**Mutasi Piutang dibawah Tahun 2019**		
	Piutang per 31 Desember 2018	Rp	**9.043.723.278.985,00**
	Koreksi saldo awal piutang per 31 Desember 2018	Rp	-10.651.914.681,00
	Penerimaan Pembayaran tahun 2019 atas piutang 2018	Rp	-923.634.538.016,00
	Keputusan Keberatan/Pengurangan/Keringanan s.d 31 Desember 2018	Rp	-94.162.236.355,00
	Kompensasi & Pemindahbukuan	Rp	-1.316.964.836,00
	Pembebasan/Pengenaan/Pembetulan/Pembatalan/Penghapusan s.d. 31 Desember 2018	Rp	-472.003.407.737,00
	Saldo Piutang Tahun 2018	**Rp**	**7.541.954.217.360,00**
b.	**Mutasi Piutang Tahun Berjalan 2019**		
	Penambahan Piutang Tahun Berjalan	Rp	**13.805.397.844.929,00**
	Penerimaan Pembayaran Tahun Berjalan (Januari – Desember 2019)	Rp	-10.857.650.308.608,00
	Keputusan Keberatan Tahun Berjalan (Januari – Desember 2019)	Rp	-341.109.215.606,00
	Kompensasi & Pemindahbukuan di tahun 2019	Rp	-2.630.499.395,00
	Pembebasan/Pengenaan/Pembetulan/Pembatalan/Penghapusan atas Piutang Tahun Berjalan (Januari – Desember 2019)	Rp	-757.095.334.187,00
	Saldo Piutang Tahun Berjalan 2019	Rp	**1.846.912.487.133,00**
c.	**Piutang per 31 Desember 2019 (a+b)**	**Rp**	**9.388.866.704.493,00**

Dari mutasi piutang di atas dapat dijelaskan bahwa pembayaran piutang untuk jenis pajak *Official Assessment* meliputi seluruh penerimaan dari wajib pajak yang sudah ditetapkan dalam Surat Ketetapan Pajak Daerah (SKPD) yang jumlahnya sama dengan jumlah penerimaan yang diakui dalam Laporan Realisasi Anggaran. Namun untuk jenis pajak seperti PKB, pembayaran piutang PKB tidak sama dengan jumlah penerimaan yang diakui dalam LRA dikarenakan terdapat komponen lain selain pembayaran SKP PKB dalam LRA yaitu pembayaran atas Surat Ketetapan Kewajiban Pembayaran (SKKP) PKB. Sama halnya

dengan BBN-KB yang secara mekanisme pelaksanaan pemungutannya, wajib pajak akan langsung membayarkan senilai yang tertera dalam SKKP, sehingga tidak pernah terbit surat ketetapan pajak atas BBN-KB.

Terkait dengan jenis pajak *official assessment* lainnya seperti PAT, Pajak Reklame dan PBB-P2, jumlah pembayaran piutang yang ada dalam mutasi piutang tidak sama dengan jumlah penerimaan yang diakui dalam Laporan Realisasi Anggaran, dikarenakan dalam laporan mutasi piutang pajak , jumlah pembayaran piutang pajak disesuaikan dengan nilai ketetapannya.

Dalam rangka menghasilkan data piutang pajak daerah yang valid dan akurat, Pemerintah Provinsi DKI Jakarta dalam hal ini Badan Pajak dan Retribusi Daerah melakukan beberapa upaya pembenahan administrasi pengelolaan piutang pajak daerah. Salah satu di antaranya melalui kegiatan verifikasi dan validasi data piutang pajak daerah sesuai dengan Instruksi Kepala BPRD Provinsi DKI Jakarta Nomor 2 Tahun 2018 dan Keputusan Kepala BPRD Provinsi DKI Jakarta Nomor 184 Tahun 2018 tentang Kebijakan Verifiasi dan Validasi Piutang Pajak Daerah. Kegiatan tersebut meliputi kegiatan pencocokan/rekonsiliasi atas data yang piutang secara manual dengan data piutang pajak daerah yang terdapat dalam sistem. Hal tersebut dilakukan untuk mencegah adanya dualisme data saldo piutang pajak daerah versi laporan manual dan laporan sistem.

Adapun hasil kegiatan verifikasi dan validasi data piutang pajak hotel, pajak restoran, pajak hiburan, pajak parkir, pajak reklame, pajak air tanah dan BPHTB berupa pengklasifikasian piutang menjadi 4 kategori:

1. Kategori 1

   Data SKPD/SKPDKB antara data sistem dan manual sama sebanyak 155.887 SKPD/ SKPDKB dengan nilai ketetapan senilai Rp312.756.417.600,00;

2. Kategori 2

   Data SKPD/SKPDKB memilki nomor ketetapan yang sama namun berbeda nilai sebanyak 13.553 SKPD/SKPDKB dengan nilai ketetapan senilai Rp43.336.625.942,00;

3. Kategori 3

   Data SKPD/SKPDKB yang tercatat dalam sistem namun tidak tercatat secara manual sebanyak 246.928 SKPD/SKPDKB dengan nilai ketetapan senilai Rp961.168.609.286,00

4. Kategori 4

   Data SKPD/SKPDKB tercatat secara manual namun tidak tercatat dalam sistem sebanyak 16.641 SKPD/SKPDKB dengan nilai ketetapan senilai Rp223.193.895.882,00. Pada kategori ini terdapat beberapa data piutang pajak daerah yang tidak didukung oleh informasi yang lengkap seperti nomor ketetapan dan nama serta alamat wajib pajak, dll.

Gambaran mutasi piutang per jenis pajak daerah adalah sebagai berikut:

Mutasi Piutang Pajak Kendaraan Bermotor (PKB)

Piutang Pajak Kendaraan Bermotor per 31 Desember 2019 dan 2018 masing-masing sebesar Rp124.433.461.936,00 dan Rp120.778.375.616,00 dengan rincian mutasi piutang sebagai berikut:

a.	**Mutasi Piutang dibawah Tahun 2019**		
	Piutang per 31 Desember 2018	Rp	**120.778.375.616,00**
	Koreksi saldo awal piutang per 31 Desember 2018	Rp	-22.156.695.910,00
	Penerimaan Pembayaran s.d 31 Desember 2019 atas Piutang 2018	Rp	-13.020.400,00
	Saldo Piutang Tahun 2018	**Rp**	**98.608.659.306,00**
b.	**Mutasi Piutang Tahun Berjalan 2019**		
	Penambahan Piutang Tahun Berjalan	Rp	770.294.664.443,00
	Penerimaan Pembayaran Tahun Berjalan (Januari-Desember 2019)	Rp	-744.469.861.813,00
	Saldo Piutang Tahun 2019	Rp	**25.824.802.630,00**
c.	**Piutang per 31 Desember 2019 (a+b)**	**Rp**	**124.433.461.936,00**

Piutang PKB merupakan piutang PKB yang berasal Unit Pelayanan PKB dan BBN-KB di 5 (lima) wilayah kota

administrasi, Piutang PKB tersebut dicatat berdasarkan Surat Ketetapan Pajak (SKP) yang diterbitkan. Hal ini telah sesuai dengan *treatment* akuntansi yang ada dalam Standar Akuntansi Pemerintah (SAP) mengenai piutang pajak, dimana dalam SAP tersebut dijelaskan bahwa piutang pajak diakui pada saat diterbitkannya Surat Ketetapan Pajak (SKP).

Koreksi atas saldo awal piutang Pajak Kendaraan Bermotor sebesar Rp22.156.695.910,00 dikarenakan adanya SKP PKB yang dibatalkan akibat Wajib Pajak tidak langsung melakukan pembayaran atas SKP tersebut sehingga SKP tersebut harus dibatalkan ketika Wajib Pajak kembali datang untuk melakukan pembayaran atas kewajiban perpajakannya.

Secara mekanisme penyelenggaraan Sistem Administrasi Manunggal Satu Atap Kendaraan Bermotor sesuai dengan Peraturan Presiden Republik Indonesia Nomor 5 Tahun 2015, dijelaskan bahwa Surat Ketetapan Pajak PKB diterbitkan setelah dilakukan tahapan pendaftaran (resgistrasi dan identifikasi) kendaraan bermotor. Hal tersebut sejalan dengan Surat Jawaban Ketua Komite Standar Akuntansi Pemerintah atas pertanyaan Asosiasi Pengelola Pendapatan Daerah Se-Indonesia (APPDI) Nomor: S-12.2/K.1/ KSAP/X/2016 tanggal 19 Oktober 2016 terkait dengan Pengakuan Piutang PKB dan BBN-KB.

Sedangkan untuk Kendaraan Bermotor (KBm) untuk kendaraan bermotor yang telah jatuh tempo pembayaran dan belum melakukan pendaftaran (registrasi dan identifikasi) dikategorikan sebagai kendaraan bermotor yang belum daftar ulang atau yang lebih dikenal dengan Kbm BDU. Terhadap KBm BDU tersebut tidak dapat dilakukan penagihan pajak, hal ini dikarenakan belum dilakukan penetapan atas pajak terhutangnya. Oleh sebab itu Kbm BDU tersebut tidak dicatat sebagai piutang PKB, melainkan merupakan perkiraan penerimaan PKB. Terhitung sejak 1 Januari 2015 sampai dengan 31 Desember 2018 terdapat 1.733.683 Kbm yang belum melakukan daftar ulang

dengan perkiraan penerimaan PKB sebesar Rp839.622.584.292,00 Perkiraan penerimaan PKB tersebut dihitung dengan menggunakan Nilai Jual Kendaraan Bermotor (NJKB) tahun terhutang.

Berikut disajikan tabel Jumlah Kendaraan Bermotor yang Belum Daftar Ulang di Wilayah DKI Jakarta Berdasarkan Jenis Kendaraan dan Perhitungan Perkiraan Penerimaan PKB Periode 1 Januari 2015 sampai dengan 31 Desember 2019:

NO	JENIS	JATUH TEMPO THN 2015		JATUH TEMPO THN 2016		JATUH TEMPO THN 2017		JATUH TEMPO THN 2018		JATUH TEMPO THN 2019		JUMLAH	
		KBM	PKB POKOK	KBM	PKB POKOK	KBM	PKB POKOK	KBM	PKB POKOK	KBM	PKB POKOK	KBM	PKB POKOK
1	SEDAN DAN SEJENISNYA	8.760	13.438.172.200	9.930	18.687.125.075	10.663	23.232.261.400	13.825	34.808.402.105	29.116	94.772.225.870	70.294	184.938.186.650
2	JEEP SEGALA MERK	2.140	5.874.061.350	2.834	10.260.959.700	3.312	14.455.473.350	5.849	29.620.335.650	17.296	104.274.203.400	31.431	164.485.033.450
3	MINI BUS, MICRO BUS	14.171	23.051.072.400	21.624	43.062.981.500	33.241	82.084.009.155	55.017	152.081.797.350	143.218	428.265.616.275	267.271	728.545.476.680
4	PICK UP, LIGHT TRUCK, TRUCK DAN SEJENISNYA	5.927	7.285.551.613	6.434	8.365.207.969	5.835	8.122.297.950	6.528	9.611.380.520	13.665	22.162.827.800	38.389	55.547.265.852
5	BUS TINGKAT, WAGON, BOX, DELIVERY VAN	2.348	5.505.678.700	2.853	7.685.915.000	2.782	8.290.145.750	3.603	10.248.711.200	10.318	27.611.576.035	21.904	59.342.026.685
6	DUM TRUCK, TRUCK TANGKI DAN SEJENISNYA	1.921	5.835.602.850	2.017	5.506.945.200	2.022	7.322.567.500	2.077	6.595.422.500	4.713	15.917.864.075	12.750	41.178.402.125
7	OTOLET/OPELET, MICROLET	191	29.652.500	511	88.325.300	722	151.495.900	665	162.653.700	1.149	165.374.400	3.238	597.501.800
8	KENDARAAN BERMOTOR RODA TIGA	1.950	20.918.400	2.227	71.671.000	926	58.985.520	2.335	187.179.800	4.986	384.218.900	12.424	722.973.620
9	S E P E D A M O T O R	328.831	49.073.822.175	362.872	57.456.060.893	367.614	70.357.800.625	429.832	100.898.914.267	796.618	211.411.655.050	2.287.767	489.198.253.010
10	ALAT-ALAT BERAT	2.329	5.253.286.025	2.194	4.516.610.900	2.109	3.999.780.800	2.662	6.263.348.500	7.162	17.055.362.850	16.456	37.088.389.075
TOTAL		**368.568**	**115.367.818.213**	**413.496**	**155.701.802.537**	**429.226**	**218.074.817.950**	**522.393**	**350.478.145.592**	**1.028.241**	**922.020.924.655**	**2.761.924**	**1.761.643.508.947**

Mutasi Piutang Pajak Bahan Bakar Kendaraan Bermotor

Piutang Pajak Bahan Bakar Kendaraan Bermotor per 31 Desember 2019 tidak mengalami perubahan dari 2018 yaitu sebesar Rp498.611.602,00.

Mutasi Piutang Pajak Air Tanah (PAT)

Piutang Pajak Air Tanah per 31 Desember 2019 dan 2018 masing-masing sebesar Rp571.630.285.166,00 dan Rp572.877.502.335,00 dengan rincian mutasi piutang sebagai berikut:

a.	**Mutasi Piutang dibawah Tahun 2019**		
	Piutang per 31 Desember 2018	Rp	**572.877.502.335,00**
	Koreksi saldo awal piutang per 31 Desember 2018	Rp	-2.592.498.826,00
	Penerimaan Pembayaran s.d 31 Desember 2019 atas Piutang 2018	Rp	-11.362.978.155,00
	Pembebasan/Pengenaan/Pembetulan/Pembatalan/Penghapusan s.d. 31 Desember 2018	Rp	82.759.021,00
	Saldo Piutang Tahun 2018	**Rp**	**559.004.784.375,00**
b.	**Mutasi Piutang Tahun Berjalan 2019**		
	Penambahan Piutang Tahun Berjalan	Rp	126.677.947.567,00
	Penerimaan Pembayaran Tahun Berjalan (Januari-Desember 2019)	Rp	-114.052.785.100,00
	Pembebasan/Pengenaan/Pembetulan/Pembatalan/Penghapusan atas Piutang Tahun Berjalan (Januari – Desember 2019)	Rp	338.324,00
	Saldo PiutangTahun 2019	Rp	**12.625.500.791,00**
c.	**Piutang per 31 Desember 2019 (a+b)**	**Rp**	**571.630.285.166,00**

Mutasi Piutang Pajak Hotel

Piutang Pajak Hotel per 31 Desember 2019 dan 2018 masing-masing sebesar Rp26.184.403.809,00 dan Rp33.190.873.113,00 dengan rincian mutasi piutang sebagai berikut:

a.	**Mutasi Piutang dibawah Tahun 2019**		
	Piutang per 31 Desember 2018	Rp	**33.190.873.113,00**
	Koreksi saldo awal piutang per 31 Desember 2018	Rp	-642.027.274,00
	Penerimaan Pembayaran s.d 31 Desember 2019 atas Piutang 2018	Rp	-5.746.410.826,00
	Keputusan Keberatan/Pengurangan/Keringanan s.d 31 Desember 2018	Rp	-677.801.600,00
	Saldo Piutang Tahun 2018	**Rp**	**26.124.633.413,00**
b.	**Mutasi Piutang Tahun Berjalan 2019**		
	Penambahan Piutang Tahun Berjalan	Rp	13.216.319.236,00
	Penerimaan Pembayaran tahun berjalan (Januari-Desember 2019)	Rp	-13.156.548.840,00
	Keputusan Keberatan tahun berjalan (Januari-Desember 2019)	Rp	0,00
	Saldo Piutang Tahun 2019	Rp	**59.770.396,00**
c.	**Piutang per 31 Desember 2019 (a+b)**	**Rp**	**26.184.403.809,00**

Mutasi Piutang Pajak Restoran

Piutang Pajak Restoran per 31 Desember 2019 dan 2018 masing-masing sebesar Rp129.641.401.657,00 dan Rp114.195.001.685,00 dengan rincian mutasi piutang sebagai berikut:

a.	**Mutasi Piutang dibawah Tahun 2019**		
	Piutang per 31 Desember 2018	Rp	**114.195.001.685,00**
	Penerimaan Pembayaran s.d 31 Desember 2019 atas Piutang 2018	Rp	-9.790.220.755,00
	Saldo Piutang Tahun 2018	**Rp**	**104.404.780.930,00**
b.	**Mutasi Piutang Tahun Berjalan 2019**		
	Penambahan Piutang Tahun Berjalan	Rp	70.880.303.055,00
	Penerimaan Pembayaran Tahun Berjalan (Januari-Desember 2019)	Rp	-45.643.682.328,00
	Saldo Piutang Tahun 2019	Rp	**25.236.620.727,00**
c.	**Piutang per 31 Desember 2019 (a+b)**	**Rp**	**129.641.401.657,00**

Mutasi Piutang Pajak Hiburan

Piutang Pajak Hiburan per 31 Desember 2019 dan 2018 masing-masing sebesar Rp65.240.114.020,00 dan Rp63.250.120.719,00 dengan rincian mutasi piutang sebagai berikut:

a.	**Mutasi Piutang dibawah Tahun 2019**		
	Piutang per 31 Desember 2018	Rp	**63.250.120.719,00**
	Penerimaan Pembayaran s.d Desember 2019 atas Piutang 2018	Rp	-2.270.162.814,00
	Saldo Piutang Tahun 2018	**Rp**	**60.979.957.905,00**
b.	**Mutasi Piutang Tahun Berjalan 2019**		
	Penambahan Piutang Tahun Berjalan	Rp	105.566.253.457,00
	Penerimaan Pembayaran Tahun Berjalan (Januari-Desember 2019)	Rp	-96.936.636.734,00
	Keputusan Keberatan Tahun Berjalan (Januari-Desember 2019)	Rp	-4.369.460.608,00
	Saldo Piutang Tahun 2019	Rp	**4.260.156.115,00**
c.	**Piutang per 31 Desember 2019 (a+b)**	**Rp**	**65.240.114.020,00**

Mutasi Piutang Pajak Reklame

Piutang Pajak Reklame per 31 Desember 2019 dan 2018 masing-masing Rp508.697.087.661,00 dan Rp517.740.620.967,00 dengan rincian mutasi piutang sebagai berikut:

a.	**Mutasi Piutang dibawah Tahun 2019**		
	Piutang per 31 Desember 2018	Rp	**517.740.620.967,00**
	Koreksi saldo awal piutang per 31 Desember 2018	Rp	56.407.525,00
	Penerimaan Pembayaran s.d 31 Desember 2019 atas Piutang 2018	Rp	-93.425.508.033,00
	Kompensasi & Pemindahbukuan	Rp	-144.266.300,00
	Pembebasan/Pengenaan/Pembetulan/Pembatalan/Penghapusan s.d. 31 Desember 2018	Rp	243.840.037,00
	Saldo Piutang Tahun 2018	**Rp**	**424.471.094.196,00**
b.	**Mutasi Piutang Tahun Berjalan 2019**		
	Penambahan Piutang Tahun Berjalan	Rp	1.069.359.492.337,00
	Penerimaan Pembayaran Tahun Berjalan (Januari-Desember 2019)	Rp	-984.526.629.846,00
	Kompensasi & Pemindahbukuan di tahun 2019	Rp	-622.202.426,00
	Pembebasan/Pengenaan/Pembetulan/Pembatalan/Penghapusan atas Piutang Tahun Berjalan (Januari – Desember 2019)	Rp	15.333.400,00
	Saldo Piutang Tahun 2019	Rp	**84.225.993.465,00**
c.	**Piutang per 31 Desember 2019 (a+b)**	**Rp**	**508.697.087.661,00**

Mutasi Piutang Pajak Parkir

Piutang Pajak Parkir per 31 Desember 2019 dan 2018 masing-masing sebesar Rp13.605.731.275,00 dan Rp13.138.036.049,00 dengan rincian mutasi piutang sebagai berikut:

a.	**Mutasi Piutang dibawah Tahun 2019**		
	Piutang per 31 Desember 2018	**Rp**	**13.138.036.049,00**
	Koreksi saldo awal piutang per 31 Desember 2018	Rp	-21.863.768,00
	Penerimaan Pembayaran s.d Desember 2019 atas Piutang 2018	Rp	-672.064.453,00
	Keputusan Keberatan/Pengurangan/Keringanan s.d 31 Desember 2018	Rp	-41.216.800,00
	Saldo Piutang Tahun 2018	**Rp**	**12.402.891.028,00**
b.	**Mutasi Piutang Tahun Berjalan 2019**		
	Penambahan Piutang Tahun Berjalan	Rp	9.172.008.859,00
	Penerimaan Pembayaran Tahun Berjalan (Januari-Desember 2019)	Rp	-7.969.168.612,00
	Saldo Piutang Tahun 2019	Rp	**1.202.840.247,00**
c.	**Piutang per 31 Desember 2019 (a+b)**	**Rp**	**13.605.731.275,00**

Mutasi Piutang Bea Perolehan Hak Tanah dan Bangunan

Piutang Bea Perolehan Hak Tanah dan Bangunan per 31 Desember 2019 dan 2018 sebesar Rp64.535.748.176,00 dan Rp61.633.149.480,00 dengan rincian mutasi piutang sebagai berikut:

a.	**Mutasi Piutang dibawah Tahun 2019**		
	Piutang per 31 Desember 2018	Rp	**61.633.149.480,00**
	Koreksi saldo awal piutang per 31 Desember 2018	Rp	-199.993,00
	Penerimaan Pembayaran s.d 31 Desember 2019 atas Piutang 2018	Rp	-312.109.363,00
	Saldo Piutang Tahun 2018	**Rp**	**61.320.840.124,00**
b.	**Mutasi Piutang Tahun Berjalan 2019**		
	Penambahan Piutang Tahun Berjalan	Rp	7.760.909.374,00
	Penerimaan Pembayaran Tahun Berjalan (Januari-Desember 2019)	Rp	-4.546.001.322,00
	Saldo PiutangTahun 2019	Rp	**3.214.908.052,00**
c.	**Piutang per 31 Desember 2019 (a+b)**	**Rp**	**64.535.748.176,00**

Mutasi Piutang Pajak Bumi dan Bangunan Pedesaan dan Perkotaan

Pada tahun 2013 sesuai Undang-Undang Nomor 28 Tahun 2009 tentang Pajak Daerah dan Retribusi Daerah, Piutang PBB P2 merupakan hasil pelimpahan wewenang untuk pengelolaan PBB P2 dari Pemerintah Pusat, dalam hal ini Direktorat Jenderal Pajak (DJP) Kementerian Keuangan kepada Pemerintah Daerah Provinsi DKI Jakarta berdasarkan Peraturan Bersama Menteri Keuangan dan Menteri Dalam Negeri Nomor 213/PMK.07/2010 dan Nomor 58 Tahun 2010 tentang Tahapan Persiapan Pengalihan PBB P2 sebagai Pajak Daerah. Piutang tersebut diakui berdasarkan Berita sesuai dengan penandatanganan Berita Acara Serah Terima antara KPP Pratama di lingkungan Kanwil DJP dengan Kepala UPPD sesuai kewenangan wilayahnya.

Piutang Pajak Bumi dan Bangunan Pedesaan dan Perkotaan per 31 Desember 2019 dan 2018 masing-masing sebesar

Rp7.884.399.859.191,00 dan Rp7.546.420.987.419,00 dengan rincian mutasi piutang sebagai berikut:

a.	**Mutasi Piutang dibawah Tahun 2019**		
	Piutang per 31 Desember 2018	Rp	**7.546.420.987.419,00**
	Koreksi saldo awal piutang per 31 Desember 2018	Rp	14.704.963.565,00
	Penerimaan Pembayaran s.d 31 Desember 2019 atas Piutang 2018	Rp	-800.042.063.217,00
	Keputusan Keberatan/Pengurangan/Keringanan s.d 31 Desember 2018	Rp	-93.443.217.955,00
	Kompensasi & Pemindahbukuan	Rp	-1.172.698.536,00
	Pembebasan/Pengenaan/Pembetulan/Pembatalan/Penghapusan s.d. 31 Desember 2018	Rp	-472.330.006.795,00
	Saldo Piutang Tahun 2018	**Rp**	**6.194.137.964.481,00**
b.	**Mutasi Piutang Tahun Berjalan 2019**		
	Penambahan Piutang Tahun Berjalan	Rp	11.632.469.946.601,00
	Penerimaan Pembayaran Tahun Berjalan (Januari-Desember 2019)	Rp	-8.846.348.994.013,00
	Keputusan Keberatan Tahun Berjalan (Januari-Desember 2019)	Rp	-336.739.754.998,00
	Kompensasi & Pemindahbukuan di tahun 2019	Rp	-2.008.296.969,00
	Pembebasan/Pengenaan/Pembetulan/Pembatalan/Penghapusan atas Piutang Tahun Berjalan (Januari – Desember 2019)	Rp	-757.111.005.911,00
	Saldo PiutangTahun 2019	Rp	**1.690.261.894.710,00**
c.	**Piutang per 31 Desember 2019 (a+b)**	**Rp**	**7.884.399.859.191,00**

Piutang Pajak Bumi dan Bangunan Pedesaan dan Perkotaan per 31 Desember 2019 sebesar Rp7.884.399.859.191,00 termasuk piutang PBB P2 atas penetapan ganda objek PBB P2 yang sama sebanyak 148 wajib pajak sebesar Rp1.781.398.136,00

Penyisihan Piutang Pajak Tak Tertagih

Nilai Piutang Pajak per 31 Desember 2019 berdasarkan nilai bersih yang dapat direalisasikan (*Net Realizable Value*) adalah sebesar Rp4.588.801.503.094,00 yaitu berasal dari Nilai Bruto sebesar Rp9.388.866.704.493,00 dikurangi dengan penyisihan Piutang Tak Tertagih sebesar Rp4.800.065.201.399,00.

Klasifikasi umur piutang (aging) pajak berdasarkan jenis pajak per 31 Desember 2019 tersebut adalah sebagai berikut:

NO	JENIS PAJAK	KRITERIA PIUTANG				JUMLAH	JUMLAH PER JENIS PAJAK
		LANCAR (X < 1 TAHUN)	KURANG LANCAR (1< X< 3 TAHUN)	DIRAGUKAN (3 < X < 5 TAHUN)	MACET (X > 5 TAHUN)		
1	PKB	25.824.802.630	43.134.724.427	39.561.420.954	15.912.513.925	124.433.461.936	40.135.820.858
2	BBN-KB	-	-	-	-	-	-
3	PBB-KB	-	-	197.888.196	300.723.405	498.611.601	399.667.503
4	P A T	12.625.500.791	49.506.430.163	13.084.220.374	496.414.133.838	571.630.285.166	507.970.014.545
5	HOTEL	59.770.396	-	8.458.937.897	17.665.695.516	26.184.403.809	21.895.463.316
6	RESTORAN	25.236.620.727	1.703.553.718	42.345.344.563	60.355.882.649	129.641.401.657	81.825.093.406
7	HIBURAN	4.260.156.115	4.197.118.914	30.502.332.931	26.280.506.060	65.240.114.020	41.972.685.197
8	REKLAME	84.225.993.465	36.083.095.517	79.010.363.695	309.377.634.984	508.697.087.661	352.912.256.351
9	PPJ	-	-	-	-	-	-
10	PARKIR	1.202.840.247	270.419.443	3.052.767.384	9.079.704.202	13.605.731.276	10.639.144.040
11	BPHTB	3.214.908.052	36.432.698.247	1.891.470.363	22.996.671.514	64.535.748.176	27.601.751.060
12	ROKOK	-	-	-	-	-	-
13	PBB-P2	1.690.262.451.980	2.005.703.764.962	1.365.484.051.764	2.822.949.590.485	7.884.399.859.191	3.714.713.305.123
	TOTAL PENYISIHAN	**1.846.913.044.403**	**2.177.031.805.391**	**1.583.588.798.121**	**3.781.333.056.578**	**9.388.866.704.493**	**4.800.065.201.399**
	%	0,50%	10,00%	50,00%	100,00%		
	PENYISIHAN PIUTANG TAK TERTAGIH	**9.234.565.222**	**217.703.180.539**	**791.794.399.060**	**3.781.333.056.578**	**4.800.065.201.399**	0

Penyisihan Piutang Tak Tertagih adalah cadangan yang dibentuk sebesar persentase tertentu dari akun piutang berdasarkan penggolongan kualitas piutang.

Kualitas piutang adalah hampiran atas ketertagihan piutang yang diukur berdasarkan kepatuhan membayar kewajiban oleh debitor.

Persentase penyisihan piutang pajak tak tertagih tergantung pada kualitas piutang yang penggolongannya didasarkan pada jatuh tempo dan upaya penagihan piutang. Kualitas piutang ditetapkan dalam 4 (empat) golongan yaitu:

- Kualitas Lancar (X < 1 Tahun) (0,5%)
- Kualitas Kurang Lancar (1 < X < 2 Tahun) (10%)
- Kualitas Diragukan (2 < X < 5 Tahun) (50%)
- Kualitas Macet (X > 5 Tahun) (100%)

5.5.1.1.2.2 Piutang Retribusi

Berdasarkan Undang-Undang Nomor 34 Tahun 2000, jenis retribusi daerah berdasarkan obyeknya terdiri dari Retribusi Jasa Umum, Retribusi Jasa Usaha dan Retribusi Perizinan Tertentu. Piutang Retribusi per 31 Desember 2019 dan 31 Desember 2018 masing-masing sebesar Rp89.353.302.323,00 dan Rp102.162.148.291,00 dengan rincian sebagai berikut:

No	Uraian	31 Desember 2019 (Rp)	31 Desember 2018 (Rp)
1	Piutang Retribusi Jasa Umum	10.603.418.951	9.484.774.212
2	Piutang Retribusi Jasa Usaha	53.069.163.023	56.803.813.534
3	Piutang Retribusi Perizinan Tertentu	25.680.720.349	35.873.560.545
	Jumlah	**89.353.302.323**	**102.162.148.291**

Pada tahun 2014 terdapat restrukturisasi organisasi di antaranya berupa penggabungan 2 SKPD yaitu Dinas Tata Ruang dengan Dinas Perizinan dan Penertiban Bangunan menjadi Dinas Penataan Kota yang kemudian di 2017 terdapat perubahan nomenklatur menjadi Dinas Cipta Karya, Tata Ruang dan Pertanahan . Atas penggabungan tersebut maka saldo piutang retribusi di SKPD lama dipindahkan sebagai saldo piutang retribusi di SKPD baru.

1) Piutang Retribusi Jasa Umum

Piutang Retribusi Jasa Umum sebesar Rp10.603.418.951,00 di antaranya piutang di SKPD Dinas Koperasi, Usaha Kecil dan Menengah serta Perdagangan sebesar Rp7.169.234.500,00 berupa piutang atas Retribusi Pemakaian Tempat Usaha dilokasi Sementara Skala Mikro, Dinas Lingkungan Hidup sebesar Rp2.328.076.572,00 berupa piutang atas Retribusi Pelayanan Persampahan/Kebersihan, Dinas Penanaman Modal dan Pelayanan Terpadu Satu Pintu sebesar Rp125.984.543,00 berupa Piutang Retribusi Perpanjangan Sewa Makam, Piutang Retribusi pemeriksaan atas kelengkapan sarana proteksi kebakaran dan Piutang Retribusi Pengujian terhadap pemasangan instalasi proteksi kebakaran, Dinas Cipta Karya, Tata Ruang, dan Pertanahan sebesar Rp970.743.336,00 berupa retribusi biaya pemetaan dan penataan perpetakan periode 2008 sampai dengan 2014.

Piutang retribusi pada Dinas Cipta Karya, Tata Ruang dan Pertanahan sebesar Rp970.743.336,00 tersebut telah

diklasifikasikan sebagai Piutang Tak tertagih dan telah dilakukan penyisihan. Piutang tersebut akan diajukan penghapusannya sesuai ketentuan yang berlaku berdasarkan Peraturan Gubernur Provinsi DKI Jakarta Nomor 148 Tahun 2018 tentang Tata Cara Penghapusan Piutang Daerah.

2) Piutang Retribusi Jasa Usaha

Piutang Retribusi Jasa Usaha sebesar Rp53.069.163.023,00 antara lain terdapat di SKPD Dinas Perumahan Rakyat dan Kawasan Permukiman sebesar Rp37.576.121.033,00 yang terdiri dari Piutang Retribusi Unit Hunian dan Tempat Usaha Rusun Sewa sebesar Rp37.719.864.033,00, Piutang Tagihan Air Rusun Sewa sebesar Rp11.502.310.814,00 dan Piutang Tagihan Listrik Rusun Sewa sebesar Rp1.011.491.171,00, Dinas Kehutanan sebesar Rp25.758.900,00 yaitu Piutang atas Pemakaian Tempat Penimbunan Hasil Hutan dan Piutang atas Pemakaian Peralatan Pengeringan, Pengawetan dan dan Pengolahan Kayu, Dinas Perhubungan sebesar Rp1.966.369.750,00 dengan bagian terbesar berasal dari Piutang Retribusi Pemakaian Mobil Derek, Dinas Koperasi, Usaha Menengah Kecil dan Mikro serta Perdagangan sebesar Rp6.272.393.680,00 berasal dari Piutang Retribusi Pemakaian Tempat Usaha dilokasi Binaan Usaha Kecil, Dinas Pemuda dan Olahraga sebesar Rp39.298.000,00 yaitu Piutang atas pemakaian Kolam renang, Pemakaian Gedung Olahraga dan Pemakaian Gedung Gelanggang Remaja, Dinas Pariwisata dan Kebudayaan sebesar Rp4.934.385.000,00 yaitu piutang atas Retribusi Pemakaian Penginapan Graha Wisata TMII dengan rincian piutang pemakaian penginapan periode 2007-2008 sebesar Rp4.041.985.000,00 dan piutang pemakaian penginapan periode 2012 sebesar Rp867.400.000,00 dan periode 2018

sebesar Rp6.400.000,00, Dinas Ketahanan Pangan, Kelautan dan Pertanian yaitu sebagian besar Piutang Atas Pemakaian Los Promosi Bunga, Pemakaian Fasilitas/Sarana dan Prasarana Perikanan, Pemakaian Lahan Usaha Penangkar Bibit dan Pemakaian Lahan Taman Anggrek Ragunan, Dinas Tenaga Kerja dan Transmigrasi sebesar Rp18.460.000,00 yaitu Piutang atas Retribusi Jasa Pemakaian Fasilitas Ketenagakerjaan Milik Pemerintah Daerah, Dinas Penanaman Modal dan Pelayanan Terpadu Satu Pintu sebesar Rp1.665.775.300,00 dengan bagian terbesar berasal dari Retribusi Penyediaan Sarana Penempatan Jaringan Utilitas dan Bangunan Lengkap.

3) Piutang Retribusi Perizinan Tertentu

Piutang Retribusi Perizinan Tertentu sebesar Rp25.680.720.349,00 terdapat di SKPD Dinas Cipta Karya, Tata Ruang, dan Pertanahan dengan retribusi sebesar Rp18.894.799.191,00 di antaranya dari Piutang Retribusi Rencana Tata Letak Bangunan dan Retribusi Pengawasan Pembangunan periode 2008 sampai dengan 2014 dan terdapat di Dinas Penanaman Modal dan Pelayanan Terpadu Satu Pintu sebesar Rp6.785.921.158,00 dengan bagian terbesar berasal dari Retribusi Izin Mendirikan Bangunan Gedung.

Piutang Retribusi Perizinan Tertentu sebesar Rp18.894.799.191,00 di Dinas Cipta Karya, Tata Ruang, dan Pertanahan tersebut telah dikelompokkan dalam Piutang Tak Tertagih dan telah dilakukan penyisihan. Piutang tersebut akan diajukan penghapusannya sesuai ketentuan yang berlaku berdasarkan Peraturan Gubernur Provinsi DKI Jakarta Nomor 148 Tahun 2018 tentang Tata Cara Penghapusan Piutang Daerah.

Penyisihan Piutang Retribusi Tak Tertagih

Nilai Piutang Retribusi per 31 Desember 2019 dan 31 Desember 2019 berdasarkan nilai bersih yang dapat direalisasikan (*Net Realizable Value*) masing-masing sebesar Rp19.330.160.022,00 dan Rp32.656.948.076,00, jumlah tersebut setelah dikurangi dengan penyisihan piutang tak tertagih.

Nilai Penyisihan Piutang Retribusi Tak Tertagih per 31 Desember 2019 dan 31 Desember 2018 masing-masing sebesar Rp70.023.142.301,00 dan Rp69.505.200.215,00 Nilai Penyisihan Piutang Retribusi Tak Tertagih dihitung dengan terlebih dahulu mengklasifikasikan piutang ke dalam empat kelompok kualitas piutang, yaitu lancar, kurang lancar, diragukan dan macet, kemudian disisihkan sesuai dengan kualitasnya.

Tabel 5.34
Penyisihan Piutang Retribusi Tak Tertagih
Per 31 Desember 2019 dan 2018

No	Uraian	31 Desember 2019 (Rp)	31 Desember 2018 (Rp)
1	Penyisihan Piutang Retribusi Jasa Umum	6.917.440.616,00	5.205.698.606,00
2	Penyisihan Piutang Retribusi Jasa Usaha	42.591.853.107,00	42.788.155.853,00
3	Penyisihan Piutang Retribusi Perizinan Tertentu	20.513.848.578,00	21.511.345.756,00
	Jumlah	**70.023.142.301,00**	**69.505.200.215,00**

5.5.1.1.2.3 Piutang Hasil Pengelolaan Kekayaan Daerah yang Dipisahkan

5.5.1.1.2.3.1 Piutang Bagian Laba atas Penyertaan Modal Daerah Kepada Pihak Ketiga (PT Patungan)

Piutang Bagian Laba atas Penyertaan Modal Daerah Kepada Pihak Ketiga (PT Patungan) per 31 Desember 2019 dan 31 Desember 2018 masing-masing sebesar Rp40.191.265.962,00 dan Rp0,00. Piutang Bagian Laba atas Penyertaan Modal Daerah Kepada Pihak Ketiga (PT Patungan) Tahun 2019

merupakan Piutang Bagian Laba atas Penyertaan Modal Daerah PT Transportasi Jakarta Tahun 2018 sesuai dengan hasil keputusan Rapat Umum Pemegang Saham yang dituangkan dalam akta notaris nomor 14 tanggal 09 Desember 2019. Piutang tersebut telah disetorkan ke kas daerah oleh PT Transportasi Jakarta pada tanggal 21 Januari 2020.

5.5.1.1.2.4 Piutang Lain-Lain PAD yang Sah

5.5.1.1.2.4.1 Piutang Hasil Penjualan Aset Daerah Yang Tidak Dipisahkan

Piutang Hasil Penjualan Aset Daerah yang Tidak Dipisahkan per 31 Desember 2019 dan 31 Desember 2018 adalah Rp624.093.271,00 dan Rp794.018.271,00.

Saldo Piutang Penjualan Barang Bergerak/Kendaraan tersebut merupakan tagihan atas penjualan barang bergerak berupa kendaraan dinas operasional yang diperkirakan dapat tertagih dalam jangka waktu 12 bulan.

Penyisihan Piutang Hasil Penjualan Aset Daerah Yang Tidak Dipisahkan

Nilai Piutang Hasil Penjualan Aset Daerah YangTidak Dipisahkan per 31 Desember 2019 berdasarkan nilai bersih yang dapat direalisasikan (Net Realizable Value) adalah sebesar Rp0,00 yaitu berasal dari Nilai Bruto sebesar Rp624.093.271,00 dikurangi dengan Penyisihan Piutang Tuntutan Ganti Kerugian Daerah Tak Tertagih sebesar Rp624.093.271,00.

Adapun rincian Penyisihan Piutang Hasil Penjualan Aset Daerah Yang Tidak Dipisahkan dapat dijelaskan sebagai berikut:

No	Uraian	Diragukan	Macet	Akumulasi Penyisihan per 31 Desember 2019
		50%	100%	
I	Piutang Hasil Penjualan Aset Daerah yang tidak dapat dipisahkan	0	624.093.271,00	624.093.271,00
II	**Penyisihan 2019**	**0**	**624.093.271,00**	**624.093.271,00**
III	**Piutang Netto (I-II)**			**0**

5.5.1.1.2.4.2 Piutang Bunga Deposito

Piutang Bunga Deposito per 31 Desember 2019 dan 2018 masing-masing sebesar Rp4.532.204.987,00 dan Rp22.068.268.485,00 yang terdiri dari:

No.	Uraian	31 Desember 2019 (Rp)	31 Desember 2018 (Rp)
1.	Piutang Bunga Deposito Pada Bank	0,00	18.150.027.398,00
2.	Piutang Bunga Deposito Dana Cadangan	4.532.204.987,00	3.918.241.087,00
	Total	**4.532.204.987,00**	**22.068.268.485,00**

Penjelasan lebih lanjut atas saldo Piutang Bunga Deposito adalah sebagai berikut:

1) Piutang Bunga Deposito Pada Bank

Piutang Bunga Deposito Pada Bank per 31 Desember 2019 dan 31 Desember 2018 masing-masing sebesar Rp0,00 dan Rp18.150.027.398,00.

2) Piutang Bunga Deposito Dana Cadangan

Piutang Bunga Deposito Dana Cadangan per 31 Desember 2019 dan 2018 masing-masing sebesar Rp4.532.204.987,00 dan Rp3.918.241.087,00.

Rincian piutang akrual bunga deposito Dana Cadangan Daerah di 4 (empat) rekening bank pada Tahun Anggaran 2019 dan 2018 dapat dilihat pada tabel 5.35 dan 5.36 berikut.

Tabel 5.35

Perhitungan Akrual Bunga Dana Cadangan

Per 31 Desember 2019

(dalam rupiah)

No	Nama Bank	Suku Bunga J.Tempo Jan 2020	Jangka Waktu	No Rekening	Jatuh Tempo	Bunga Akrual Des (Rp)
1	2	3	4	5	6	7
1	Bank DKI Cab. Abdul Muis	7,00%	1 Bulan	139-25-00679-9	11-Jan-20	1.442.505.907,00
2	Bank DKI Cab. Abdul Muis	7,00%	1 Bulan	139-25-01142-3	14-Jan-20	2.512.788.339,00
3	Bank DKI Cab. Abdul Muis	7,00%	1 Bulan	139-25-01092.3	16-Jan-20	496.978.811,00
4	Bank DKI Cab. Abdul Muis	7,00%	1 Bulan	139-25-00666-7	24-Jan-20	79.931.930,00
Jumlah						**4.532.204.987,00**

Tabel 5.36

Perhitungan Akrual Bunga Dana Cadangan

Per 31 Desember 2018

(dalam rupiah)

No	Nama Bank	Suku Bunga J.Tempo Jan 2019	Jangka Waktu	No Rekening	Jatuh Tempo	Bunga Akrual Des (Rp)
1	2	3	4	5	6	7
1	Bank DKI Cab. Abdul Muis	6,50%	1 Bulan	139-25-00679-9	11-Jan-20	1.247.094.657,00
2	Bank DKI Cab. Abdul Muis	6,50%	1 Bulan	139-25-01142-3	14-Jan-20	2.172.389.655,00
3	Bank DKI Cab. Abdul Muis	6,50%	1 Bulan	139-25-01092.3	16-Jan-20	429.654.822,00
4	Bank DKI Cab. Abdul Muis	6,50%	1 Bulan	139-25-00666-7	24-Jan-20	69.101.953,00
Jumlah						**3.918.241.087,00**

Atas saldo Piutang Bunga Deposito Dana Cadangan tidak dilakukan penyisihan piutang tak tertagih karena nilai piutang tersebut merupakan perhitungan akrual atas bunga deposito per 31 Desember 2019, dimana seluruhnya telah diterima di Januari 2020 sesuai dengan tanggal jatuh tempo bunga deposito, sehingga tidak perlu dilakukan penyisihan piutang tak tertagih

5.5.1.1.2.4.3 Piutang Tuntutan Ganti Kerugian Daerah

Piutang Tuntutan Ganti Kerugian Daerah per 31 Desember 2019 dan 31 Desember 2018 masing-masing sebesar Rp16.957.387.096,00 dan Rp16.966.387.096,00. Perubahan saldo Piutang Tuntutan Ganti Kerugian Daerah karena terdapat penyelesaian sebesar Rp9.000.000,00.

Piutang Tuntutan Ganti Kerugian Daerah dan Tuntutan Perbendaharaan tersebut merupakan Piutang TP/TGR yang telah ditetapkan berdasarkan SKTJM dan Keputusan Pembebanan dari Majelis Pertimbangan TP/TGR. Jumlah tersebut tidak termasuk tuntutan ganti rugi dan tuntutan perbendaharaan yang masih dalam proses penuntutan, dalam proses pencatatan, dalam proses penghapusan dan informasi kerugian daerah, yang belum diakui sebagai piutang. sebagaimana dijelaskan pada CaLK 5.5.1.5.4.11.

Penyisihan Piutang Tuntutan Ganti Kerugian Daerah Tak Tertagih

Nilai Piutang Tuntutan Ganti Kerugian Daerah per 31 Desember 2019 berdasarkan nilai bersih yang dapat direalisasikan (Net Realizable Value) adalah sebesar Rp5.388.542.321,00, yaitu berasal dari Nilai Bruto sebesar Rp16.957.387.096,00 dikurangi dengan Penyisihan Piutang Tuntutan Ganti Kerugian Daerah Tak Tertagih sebesar Rp11.568.844.775,00 dengan rincian sebagai berikut:

No	Uraian	Penggolongan Kualitas Piutang				Jumlah
		Lancar (Rp)	Kurang Lancar (Rp)	Diragukan (Rp)	Macet (Rp)	(Rp)
1	Badan Peradilan	-	-	-	900.648.727	900.648.727
2	Kasus Kehilangan Mobil	-	-	-	676.219.939	676.219.939
3	Kasus Kehilangan Motor	-	-	-	22.305.625	22.305.625
4	Kasus Ketekoran Kas	-	-	10.777.084.642	2.869.951.300	13.647.035.942
5	Kasus Lain Lain	-	-	-	9.200.000	9.200.000
6	Kasus Biro Perlengkapan (P3D)	-		-	88.695.279	88.695.279
7	Kasus walikotamadya Jakarta Selatan	-	-	-	393.181.816	393.181.816
8	Wisma Jaya raya	-	-	-	1.220.099.768	1.220.099.768
	Jumlah Piutang TGR (I)	**-**	**-**	**10.777.084.642**	**6.180.302.454**	**16.957.387.096**
	Persentase Penyisihan (II)	**0,50%**	**10%**	**50%**	**100%**	
	Jumlah Penyisihan Piutang TGR Tak Tertagih (I x II) 2019	**-**	**-**	**5.388.542.321**	**6.180.302.454**	**11.568.844.775**
	Nilai Piutang Neto 2019	**-**	**-**	**5.388.542.321**	**-**	**5.388.542.321**

5.5.1.1.2.4.4 Piutang Denda atas Keterlambatan Pelaksanaan Pekerjaan

Saldo Piutang Denda atas Keterlambatan Pelaksanaan Pekerjaan per 31 Desember 2019 dan dan 2018 Masing-masing sebesar sebesar Rp3.057.255.672,00 dan Rp0,00, yang merupakan Piutang atas denda keterlambatan penyelesaian pengadaan barang dan jasa yang terdapat di beberapa SKPD, dengan rincian sebagai berikut:

NO	NAMA SKPD	NILAI	KETERANGAN
1	DINAS KEHUTANAN	13.382.918,00	Pengakuan Piutang Denda Keterlambatan Atas RTH Taman Jalur Hijau Bawah JLNT Jl Satrio Jaksel
2	DINAS KEHUTANAN	30.154.150,00	Pengakuan Piutang Denda Keterlambatan Atas RTH Taman Pedayengan Jak Tim
3	DINAS CIPTA KARYA, TATA RUANG DAN PERTANAHAN	33.094.932,00	Pembangunan Gudang dan posko Suku Dinas Pertambangan dan Energi Jakarta Barat di Meruya
4	DINAS CIPTA KARYA, TATA RUANG DAN PERTANAHAN	106.843.645,00	Pembangunan Kantor unit pengelola pengembangan tanaman perkotaan Dinas Kehutanan
5	DINAS CIPTA KARYA, TATA RUANG DAN PERTANAHAN	41.501.837,00	Pembangunan gedung kantor suku dinas pemadam kebakaran dan penyelamatan kota Adm jakarta timur
6	DINAS CIPTA KARYA, TATA RUANG DAN PERTANAHAN	80.557.634,00	Pembangunan pos dinas penanggulangan kebakaran dan Penyelamatan provinsi dki jakarta
7	DINAS CIPTA KARYA, TATA RUANG DAN PERTANAHAN	33.615.506,00	Pembangunan kantor sektor dinas penanggulangan kebakaran dan penyelamatan provinsi dki jakarta
8	DINAS CIPTA KARYA, TATA RUANG DAN PERTANAHAN	584.487.702,00	Penatausahaan Kawasan Monas
9	DINAS PERUMAHAN RAKYAT DAN KAWASAN PERMUKIMAN KOTA	116.864.789,00	Pemeliharaan Rusun Flamboyan
10	DINAS PERUMAHAN RAKYAT DAN KAWASAN PERMUKIMAN KOTA	1.792.783,00	Pemeliharaan Rusun Daan Mogot
11	DINAS PERUMAHAN RAKYAT DAN KAWASAN PERMUKIMAN KOTA	173.524.792,00	Pemeliharaan Rusun Marunda
12	DINAS PERUMAHAN RAKYAT DAN KAWASAN PERMUKIMAN KOTA	222.169.842,00	Pembangunan Rusun Nagrak
13	DINAS SUMBER DAYA AIR	177.038.439,00	Pembangunan Waduk Cimanggis
14	DINAS SUMBER DAYA AIR	41.315.047,00	Pembangunan Waduk Kampung Rambutan
15	DINAS SUMBER DAYA AIR	479.665.432,00	Pembangunan dan Peningkatan Prasarana Waduk Sunter Selatan sisi Timur
16	DINAS SUMBER DAYA AIR	50.372.948,00	Pembangunan Prasarana Kali/Sungai dan Kelengkapannya Kali Ciliwung Lama Segmen Jl. Krapu
17	DINAS SUMBER DAYA AIR	157.517.678,00	Pembangunan Prasarana Kali/Sungai dan Kelengkapannya Kanal Banjir Barat Segmen Karet s.d Sudirman
18	DINAS SUMBER DAYA AIR	39.703.238,00	Pembangunan Prasarana Kali/Sungai dan Kelengkapannya Sistem Aliran Barat
19	DINAS SUMBER DAYA AIR	591.341.150,00	Pembangunan SWRO Pulau Panggang
20	SUKU DINAS SUMBER DAYA AIR KOTA - JAKBAR	82.311.210,00	Pembangunan rumah pompa - PT Way Mincang
	Jumlah	**3.057.255.672,00**	

5.5.1.1.2.4.5 Piutang Sanksi Pajak

Piutang Sanksi Pajak per 31 Desember 2019 dan 2018 adalah sebesar Rp504.276.894.078,00 dan Rp906.938.992.628,00.

Rincian Piutang Sanksi Pajak per 31 Desember 2019 adalah sebagai berikut:

No.	Jenis Piutang Sanksi Pajak	31 Desember 2019	31 Desember 2018
1	Piutang Sanksi Pajak Kendaraan Bermotor	29.356.665.833	26.800.423.534
2	Piutang Sanksi PBB-KB	2.947.126.668	8.689.928.935
3	Piutang Sanksi Pajak Air Tanah	28.950.923.309	29.259.284.655
4	Piutang Sanksi Pajak Hotel	51.148.938.949	86.591.878.272
5	Piutang Sanksi Pajak Restoran	150.411.091.297	404.806.973.997
6	Piutang Sanksi Pajak Hiburan	93.688.827.006	122.543.034.557
7	Piutang Sanksi Pajak Reklame	65.549.813.168	62.188.885.599
8	Piutang Sanksi Pajak Penerangan Jalan	-	23.667.573.023
9	Piutang Sanksi Pajak Parkir	25.292.964.224	55.904.125.577
10	Piutang Sanksi BPHTB	21.307.292.074	10.349.851.908
11	Piutang Sanksi PBB-P2	35.623.251.550	76.137.032.571
Jumlah Piutang Sanksi Pajak		504.276.894.078	906.938.992.628
Penyisihan Piutang Sanksi Pajak Tidak Tertagih		359.956.345.011	631.889.786.221
Piutang Sanksi yang masih dapat direalisasikan		144.320.549.067	275.049.206.407

<u>Penyisihan Piutang Sanksi Pajak</u>

Nilai Piutang Sanksi Pajak per 31 Desember 2019 berdasarkan nilai bersih yang dapat direalisasikan (Net Realizable Value) adalah sebesar Rp144.320.549.067,00, yaitu berasal dari Nilai Bruto sebesar Rp504.276.894.078,00 dikurangi dengan Penyisihan Piutang Sanksi Pajak Tak Tertagih sebesar Rp359.956.345.011,00.

5.5.1.1.2.4.6 Piutang Denda Retribusi

Piutang Denda Retribusi per 31 Desember 2019 dan 2018 masing-masing sebesar Rp15.837.021.047,00 dan Rp16.599.820.113,00 dengan rincian sebagai berikut:

No	Uraian	31 Desember 2019 (Rp)	31 Desember 2018 (Rp)
1	Piutang Denda Retribusi Jasa Umum	196.610.920,00	1.066.800,00
2	Piutang Denda Retribusi Jasa Usaha	194.051.285,00	2.915.458,00
3	Piutang Denda Retribusi Perizinan Tertentu	15.446.358.842,00	16.595.837.855,00
	Jumlah	**15.837.021.047,00**	**16.599.820.113,00**

Penjelasan secara lebih rinci atas piutang denda retribusi tersebut adalah sebagai berikut:

1) Piutang Denda Retribusi Jasa Umum

   Piutang Denda Retribusi Jasa Umum sebesar Rp196.610.920,00 terdapat di Dinas Koperasi, Usaha Kecil dan Menengah serta Perdagangan.

2) Piutang Denda Retribusi Jasa Usaha

   Piutang Denda Retribusi Jasa Usaha sebesar Rp194.051.285,00 terdapat di Dinas Koperasi, Usaha Kecil dan Menengah serta Perdagangan.

3) Piutang Denda Retribusi Perizinan Tertentu

   Piutang Denda Retribusi Perizinan Tertentu sebesar Rp15.446.358.842,00 terdapat di Dinas Perumahan Rakyat dan Kawasan Pemukiman sebesar Rp12.908.836.519,00, Dinas Cipta Karya, Tata Ruang dan Pertanahan sebesar Rp635.912.086,00, Dinas Lingkungan Hidup sebesar Rp1.898.844.731,00, Dinas Penanaman Modal dan Pelayanan Terpadu Satu Pintu sebesar Rp2.765.506,00.

Penyisihan Piutang Denda Retribusi Tak Tertagih

Nilai Piutang Denda Retribusi per 31 Desember 2019 dan 31 Desember 2019 berdasarkan nilai bersih yang dapat direalisasikan (*Net Realizable Value*) masing-masing sebesar Rp2.083.876.953,00 dan Rp3.212.834.528,00, jumlah tersebut setelah dikurangi dengan penyisihan piutang tak tertagih.

Nilai Penyisihan Piutang Denda Retribusi Tak Tertagih per 31 Desember 2019 dan 31 Desember 2018 masing-masing sebesar Rp13.753.144.094,00 dan Rp13.386.985.585,00 Nilai

Penyisihan Piutang Denda Retribusi Tak Tertagih dihitung dengan terlebih dahulu mengklasifikasikan piutang ke dalam empat kelompok kualitas piutang, yaitu lancar, kurang lancar, diragukan dan macet, kemudian disisihkan sesuai dengan kualitasnya.

Rincian Penyisihan Piutang Denda Retribusi Tak Tertagih Per 31 Desember 2019 dan 2018 adalah sebagai berikut:

No	Uraian	31 Desember 2019 (Rp)	31 Desember 2018 (Rp)
1	Penyisihan Piutang Denda Retribusi Jasa Umum	153.526.358,00	0,00
2	Penyisihan Piutang Denda Retribusi Jasa Usaha	164.925.867,00	408,00
3	Penyisihan Piutang Denda Retribusi Perizinan Tertentu	13.434.691.869,00	13.386.985.177,00
	Jumlah	**13.753.144.094,00**	**13.386.985.585,00**

5.5.1.1.2.4.7 Piutang Denda Pemanfaatan Aset Daerah

Piutang Denda Pemanfaatan Aset Daerah per 31 Desember 2019 dan 2018 masing-masing sebesar Rp26.589.852.479,00 dan Rp26.492.055.147,00. Saldo tersebut merupakan piutang atas pengenaan denda kepada mitra kerjasama yang terlambat memenuhi kewajibannya membayar uang sewa dan kontribusi.

Rincian saldo Piutang Denda Pemanfaatan Aset Daerah per 31 Desember 2019 dan 2018 adalah sebagai berikut:

No	Uraian	31 Desember 2019 (Rp)	31 Desember 2018 (Rp)
1	Piutang Denda Pemanfaatan Aset Daerah – Sewa	19.380.866.861,00	19.262.972.008,00
2	Piutang Denda Keterlambatan Hasil Kerja Sama Aset Daerah	7.208.985.618,00	7.229.083.139,00
	Jumlah Piutang Denda Pemanfaatan Aset	**26.589.852.479,00**	**26.492.055.147,00**

Mutasi Piutang Denda Pemanfaatan Aset Daerah tersaji dalam lampiran 5.

Penyisihan Piutang Denda Pemanfaatan Aset Daerah

Pemerintah Provinsi DKI Jakarta menerapkan penyisihan piutang tak tertagih atas Piutang Denda Pemanfaatan Aset Daerah sebagaimana diatur dalam Lampiran 1.16 Peraturan Gubernur Nomor 161 Tahun 2018 tentang Kebijakan Akuntansi

Pemerintah Provinsi DKI Jakarta. Nilai Piutang Denda Pemanfaatan Aset Daerah per 31 Desember 2019 berdasarkan nilai bersih yang dapat direalisasikan (Net Realizable Value) adalah sebesar Rp894.222.465,00 yaitu berasal dari Nilai Bruto sebesar Rp26.589.852.479,00 dikurangi dengan Penyisihan Piutang Denda Pemanfaatan Aset Daerah Tak Tertagih sebesar Rp25.695.630.014,00. Terdapat penambahan nilai penyisihan piutang denda pemanfaatan aset daerah tak tertagih di tahun 2019 sebesar Rp170.655.059,00 jika dibandingkan dengan nilai penyisihan piutang denda pemanfaatan aset daerah tak tertagih tahun 2018 sebesar Rp25.524.974.955,00.

Nilai Penyisihan Piutang Hasil dari Pemanfaatan Kekayaan Daerah dihitung dengan mengklasifikasikan piutang ke dalam empat kelompok kualitas piutang, yaitu lancar, kurang lancar, diragukan, dan macet dengan rincian sebagai berikut:

No	Uraian	Kualitas Piutang				Jumlah
		Lancar (Rp)	Kurang Lancar (Rp)	Diragukan (Rp)	Macet (Rp)	(Rp)
1	Piutang Denda Kerjasama Pemanfaatan Sewa Aset Daerah - Sewa	56.963.777	128.696.455	923.908.873	18.271.297.756	19.380.866.861
2	Piutang Denda Keterlambatan Hasil Kerja Sama Aset Daerah	28.309.355	115.913.433	254.544.725	6.810.218.105	7.208.985.618
	Jumlah Piutang Kerjasama/Pemanfaatan Aset (I)	**85.273.132**	**244.609.888**	**1.178.453.598**	**25.081.515.861**	**26.589.852.479**
	Persentase Penyisihan (II)	**0,50%**	**10%**	**50%**	**100%**	
	Jumlah Penyisihan Piutang Kerjasama/Pemanfaatan Aset Tak Tertagih (I x II)	426.365	24.460.989	589.226.799	25.081.515.861	25.695.630.014
	Nilai Bersih yang dapat Direalisasikan (NRV)	**84.846.767**	**220.148.899**	**589.226.799**	**0**	**894.222.465**

5.5.1.1.2.4.8 Piutang Hasil dari Pemanfaatan Kekayaan Daerah

Piutang Hasil dari Pemanfaatan Kekayaan Daerah per 31 Desember 2019 dan 2018 masing-masing sebesar Rp21.768.871.727,00 dan Rp20.575.244.008,00 terdiri dari:

No	Uraian	31 Desember 2019 Rp	31 Desember 2018 Rp
I	**Piutang Hasil dari Pemanfaatan Kekayaan Daerah Sewa**	**16.672.351.036,00**	**15.479.274.567,00**
	Sewa Tanah	7.364.881.385,00	7.282.617.733,00
	Sewa Gedung	9.307.469.651,00	8.196.656.834,00
II	**Piutang Hasil Lelang Titik Reklame**	**2.871.178.295,00**	**2.871.178.295,00**
	Piutang Hasil lelang titik reklame	2.871.178.295,00	2.871.178.295,00
III	**Piutang Hasil dari Pemanfaatan Kekayaan Daerah Bangun Guna Serah (Build, Operate, Transfer /BOT)**	**1.921.812.396,00**	**1.921.812.396,00**
	PT Jaya Real Propertindo	1.000.000,00	1.000.000,00
	Lain-Lain	1.920.812.396,00	1.920.812.396,00
IV	**Piutang Hasil dari Pemanfaatan Kekayaan Daerah Bangun Serah Guna (Build, Transfer, Operate /BTO)**	**303.530.000,00**	**302.978.750,00**
	PT Fajar Setia Mandiri	70.000.000,00	0,00
	Yayasan Katholik Mardi luhur	233.530.000,00	272.978.750,00
	Yayasan Tiara Kasih	0,00	30.000.000,00
Total Piutang Hasil dari Pemanfaatan Kekayaan Daerah		**21.768.871.727,00**	**20.575.244.008,00**

Piutang hasil dari pemanfaatan kekayaan daerah sewa merupakan hak tagih pemerintah atas pemberian fasilitas/jasa kepada pihak ketiga berdasarkan perjanjian sewa.

Piutang hasil lelang titik reklame merupakan hak tagih pemerintah atas pemanfaatan titik reklame oleh pihak ketiga pada aset milik Pemerintah Daerah.

Piutang hasil dari pemanfaatan kekayaan daerah merupakan hak tagih pemerintah atas kewajiban yang telah diberikan sesuai dengan perjanjian kerjasama pemanfaatan aset dalam bentuk Bangun Guna Serah (Build, Operate, Transfer/BOT) atau Bangun Serah Guna (Build, Transfer, Operate/BTO). Pada tahun 2019, Pemerintah Provinsi DKI Jakarta menerima kas atas hasil kerjasama aset dalam bentuk sewa sebesar Rp56.062.239.514,00 sebagaimana dijelaskan pada CaLK 5.1.1.1.4.3 dan BOT/BTO sebesar Rp4.263.477.858,00

sebagaimana dijelaskan pada CaLK 5.1.1.1.4.15, yang sudah diperhitungkan dalam penyajian piutang.

Mutasi Piutang Hasil dari Pemanfaatan Kekayaan Daerah tersaji pada lampiran 5.

Penyisihan Piutang Hasil dari Pemanfaatan Kekayaan Daerah

Nilai Piutang Kerjasama/Pemanfaatan Aset per 31 Desember 2019 berdasarkan nilai bersih yang dapat direalisasikan (*Net Realizable Value*) adalah sebesar Rp6.882.256.714,00, yaitu berasal dari Nilai Bruto sebesar Rp21.768.871.727,00 dikurangi dengan Penyisihan Piutang Hasil dari Pemanfaatan Kekayaan Daerah sebesar Rp14.886.615.013,00. Terdapat penambahan nilai penyisihan piutang hasil dari pemanfaatan kekayaan daerah di tahun 2019 sebesar Rp1.051.731.006,00 jika dibandingkan dengan nilai penyisihan piutang hasil dari pemanfaatan kekayaan daerah tahun 2018 sebesar Rp13.834.884.007,00

Nilai Penyisihan Piutang Hasil dari Pemanfaatan Kekayaan Daerah dihitung dengan mengklasifikasikan piutang ke dalam empat kelompok kualitas piutang, yaitu lancar, kurang lancar, diragukan, dan macet dengan rincian sebagai berikut:

No	Uraian	Kualitas Piutang				Jumlah
		Lancar (Rp)	Kurang Lancar (Rp)	Diragukan (Rp)	Macet (Rp)	(Rp)
1	Piutang Sewa Aset Daerah	956.413.518,00	3.172.209.660,00	5.749.129.138,00	6.794.598.720,00	16.672.351.036,00
2	Piutang Kerjasama Pemanfaatan Aset (BOT/BTO)	70.000.000,00	73.205.000,00	131.075.000,00	1.951.062.396,00	2.225.342.396,00
3	Piutang Titik Reklame	0,00	0,00	0,00	2.871.178.295,00	2.871.178.295,00
	Jumlah Piutang Kerjasama/Pemanfaatan Aset (I)	1.026.413.518,00	3.245.414.660,00	5.880.204.138,00	11.616.839.411,00	**21.768.871.727,00**
	Persentase Penyisihan (II)	**0,50%**	**10%**	**50%**	**100%**	
	Jumlah Penyisihan Piutang Kerjasama/Pemanfaatan Aset Tak Tertagih (I x II)	5.132.067,00	324.541.466,00	2.940.102.069,00	11.616.839.411,00	**14.886.615.013,00**
	Nilai Bersih yang dapat Direalisasikan (NRV)	**1.021.281.451,00**	**2.920.873.194,00**	**2.940.102.069,00**	**0,00**	**6.882.256.714,00**

5.5.1.1.2.4.9 Piutang BLUD

Piutang BLUD per 31 Desember 2019 dan 2018 masing-masing sebesar Rp794.205.091.422,00 dan Rp628.907.874.124,00. Rincian saldo Piutang BLUD per 31 Desember 2019 dan 31 Desember 2018 adalah sebagai berikut:

Tabel 5.37
Piutang BLUD
Per 31 Desember 2019 dan 2018

No	Uraian	31 Desember 2019 (Rp)	31 Desember 2018 (Rp)
1	**Piutang Jasa Layanan Umum BLUD, terdiri dari:**	**787.139.936.610,00**	**339.987.106.461,00**
a.	Piutang BLUD Pusat Kesehatan Masyarakat	4.432.683.480,00	7.584.465.509,00
b.	Piutang BLUD RSUD	753.610.917.468,00	303.536.750.490,00
c.	Piutang Hubungan Istimewa Perawatan Pasien Jaminan Pemeliharaan Kesehatan kepada Lembaga Medis Internal Pemprov DKI Jakarta	164.366.800,00	1.309.792.982,00
d.	Piutang Hubungan Istimewa Lembaga Medis Internal Pemprov DKI Jakarta	170.937.400,00	0,00
	(Eliminasi Piutang Hubungan Istimewa Perawatan Pasien Jaminan Pemeliharaan Kesehatan kepada Lembaga Medis Internal Pemprov DKI Jakarta)	**(164.366.800,00)**	**(1.309.792.982,00)**
	(Eliminasi Piutang Hubungan Istimewa Lembaga Medis Internal Pemprov DKI Jakarta)	**(170.937.400,00)**	**0,00**
e.	Piutang BLUD Unit Pengelola Perparkiran	721.254.452,00	721.254.452,00
f.	Piutang BLUD Pengelola Stadion Olahraga dan Pemuda (Dinas Olah Raga dan Pemuda)	93.985.512,00	93.985.512,00
g.	Piutang BLUD Unit Pengelola Kawasan Pulogadung	27.967.396.997,00	27.844.419.997,00
h.	Piutang BLUD Laboratorium Kesehatan Daerah	280.952.000,00	184.411.000,00
i.	Piutang BLUD Pengelola Transjakarta Busway (Dinas Perhubungan)	21.819.501,00	21.819.501,00
j.	Piutang BLUD Pusat Pelayanan Kesehatan Hewan dan Peternakan	10.927.200,00	0,00
2	**Piutang Hasil Kerjasama BLUD, terdiri dari:**	**547.427.144,00**	**84.978.836.259,00**
a.	Piutang BLUD RSUD Cilincing	9.500.000,00	0,00
b.	Piutang BLUD RSUD Adhyaksa	9.096.500,00	0,00
c.	Piutang BLUD RSUD Koja	33.300.000,00	0,00
d.	Piutang BLUD RSUD Tarakan	428.853.644,00	0,00
e.	Piutang BLUD RSUD Cengkareng	66.677.000,00	84.978.836.259,00

No	Uraian	31 Desember 2019 (Rp)	31 Desember 2018 (Rp)
3	**Piutang Lain-lain Pendapatan BLUD Yang Sah, terdiri dari:**	**6.517.727.668,00**	**1.323.357.000,00**
a.	Piutang BLUD RSUD	5.804.277.512,00	1.323.357.000,00
b.	Piuitang BLUD Puskesmas	25.498,00	0,00
c.	Piutang Unit Fasilitas Pemilikan Rumah Sejahtera	713.424.658,00	0,00
4	**Piutang Pendapatan Operasional BLUD, terdiri dari:**	**0**	**202.618.574.404**,00
a.	Piutang BLUD RSUD	0	202.604.974.404,00
b.	Piutang BLUD Pusat Pelayanan Kesehatan Hewan dan Peternakan	0	13.600.000,00
	Jumlah	**794.205.091.422,00**	**628.907.874.124,00**

Penjelasan lebih rinci akun Piutang BLUD adalah sebagai berikut:

1) Piutang Jasa Layanan Umum BLUD

Saldo Piutang Jasa Layanan Umum BLUD per 31 Desember 2019 dan 31 Desember 2018 masing-masing sebesar Rp787.139.936.610,00 dan Rp339.987.106.461,00 dengan penjelasan sebagai berikut:

a) Piutang BLUD Pusat Kesehatan Masyarakat

Saldo Piutang BLUD Pusat Kesehatan Masyarakat per 31 Desember 2019 dan 31 Desember 2018 masing-masing sebesar Rp4.432.683.480,00 dan Rp7.584.465.509,00, di antaranya adalah piutang pelayanan kesehatan kepada BPJS.

b) Piutang BLUD RSUD

Saldo Piutang BLUD RSUD per 31 Desember 2019 dan 31 Desember 2018 masing-masing sebesar Rp753.610.917.468,00 dan Rp303.536.750.490,00, di antaranya adalah piutang pelayanan kesehatan kepada BPJS.

Rincian saldo Piutang BLUD RSUD per 31 Desember 2019 dan 31 Desember 2018 adalah sebagai berikut:

Tabel 5.38

Piutang BLUD RSUD

Per 31 Desember 2019 dan 31 Desember 2018

No	Uraian	31 Desember 2019 (Rp)	31 Desember 2018 (Rp)
1	Rumah Sakit Umum Daerah Koja	178.508.078.785,00	0,00
2	Rumah Sakit Umum Daerah Tarakan	64.606.661.367,00	27.036.566.545,00
3	Rumah Sakit Umum Daerah Cengkareng	77.134.389.279,00	1.409.866.909,00
4	Rumah Sakit Umum Daerah Pasar Rebo	103.492.237.890,00	81.480.933.057,00
5	Rumah Sakit Umum Daerah Budhi Asih	60.251.518.058,00	49.313.699.726,00
6	Rumah Sakit Umum Daerah Duren Sawit	17.301.635.426,00	14.894.301.471,00
7	Rumah Sakit Umum Adhyaksa	21.787.136.149,00	8.034.618.600,00
8	Rumah Sakit Umum Daerah Pasar Minggu	138.065.272.105,00	0,00
9	RSUD 5 wilayah kota administrasi	92.463.988.409,00	121.366.764.182,00
	Jumlah	**753.610.917.468,00**	**303.536.750.490,00**

Dinas Kesehatan beserta Puskesmas dan RSUD/RSUK telah melakukan rekonsiliasi nilai piutang BPJS per 31 Desember 2019 dengan Kantor BPJS Wilayah untuk mengkonfirmasi nilai piutang layanan kesehatan, klaim atas farmasi dan tindakan promotif preventif pada RSUD dan Puskesmas.

Nilai Piutang layanan kesehatan kepada BPJS per 31 Desember 2019 terdiri dari saldo piutang BPJS tahun 2018 *audited* ditambah koreksi kurang catat dan dikurangi koreksi lebih catat, ditambah jumlah klaim layanan kesehatan periode 2019 berdasarkan Berita Acara verifikasi yang terbit sampai dengan 31 Maret 2020 dikurangi koreksi lebih catat ditambah koreksi kurang catat tahun 2019 kemudian dikurangi pembayaran klaim dari BPJS per 31 Desember 2019, dengan rincian sebagai berikut:

Uraian		RSUD	Puskesmas	Jumlah
(a)	**Saldo awal piutang Tahun 2018 *audited***	**515.357.431.009**	**7.485.731.500**	**522.843.162.509**
(b)	**Mutasi tambah:**	**240.125.362.623**	**761.145.000**	**240.886.507.623**
	- Koreksi kurang catat piutang Tahun 2018	240.125.362.623	761.145.000	240.886.507.623
(c)	**Mutasi Kurang:**	**690.951.957.595**	**7.663.437.500**	**698.615.395.095**
	- Koreksi lebih catat piutang Tahun 2018	659.399.596	621.141.500	1.280.541.096
	- Penerimaan Pembayaran atas piutang pelayanan Tahun 2018 dan tahun sebelumnya yang telah diterima selama Tahun 2019	690.292.557.999	7.042.296.000	697.334.853.999
(d)	**Saldo Piutang Tahun 2018 setelah koreksi (d= a+b-c)**	**64.530.836.037**	**583.439.000**	**65.114.275.037**
(e)	**Mutasi tambah:**	**1.612.288.102.130**	**16.988.436.467**	**1.629.276.538.597**
	- Jumlah klaim layanan kesehatan periode 2019 hasil verifikasi BPJS atas klaim yang diajukan	1.612.286.842.430	16.987.641.467	1.629.274.483.897
	- koreksi kurang catat	1.259.700	795.000	2.054.700
(f)	**Mutasi Kurang:**	**982.721.106.008**	**13.205.192.496**	**995.926.298.504**
	- Koreksi lebih catat	4.635.291.956	15.415.000	4.650.706.956
	- Pembayaran klaim dari BPJS per 31 Desember 2019	978.085.814.052	13.189.777.496	991.275.591.548
(g)	**Nilai Piutang Berdasarkan Berita Acara/ Dokumen Kesepakatan per 31 Maret 2020 atau (g= d+e-f)**	**694.097.832.159**	**4.366.682.971**	**698.464.515.130**

Piutang BPJS per 31 Desember 2019 tersebut di atas tidak termasuk nilai layanan kesehatan periode 2019 yang belum diajukan klaim ke BPJS sebesar Rp72.771.945.899,00 dan klaim yang masih dalam proses verifikasi BPJS sampai dengan 31 Maret 2020 sebesar Rp56.984.086.660,00 dengan rincian sebagai berikut:

Uraian	RSUD	Puskesmas	Jumlah
Pelayanan yang belum diajukan klaim ke BPJS	72.604.210.899,00	167.735.000,00	72.771.945.899,00
Klaim yang masih dalam proses verifikasi BPJS	56.787.981.660,00	196.105.000,00	56.984.086.660,00
Jumlah	**129.392.192.559,00**	**363.840.000,00**	**129.756.032.559,00**

c) Piutang Hubungan Istimewa Perawatan Pasien Jaminan Pemeliharaan Kesehatan kepada Lembaga Medis Internal Pemprov DKI Jakarta

Piutang Hubungan Istimewa Perawatan Pasien Jaminan Pemeliharaan Kesehatan kepada Lembaga Medis Internal Pemprov DKI Jakarta sebesar Rp164.366.800,00 adalah piutang RSUD Koja kepada

UPT Jaminan Kesehatan Daerah yang merupakan UKPD di bawah Dinas Kesehatan. Atas pengakuan piutang tersebut dilakukan eliminasi sehingga tidak disajikan dalam Neraca Provinsi DKI Jakarta.

d) **Piutang Hubungan Istimewa Lembaga Medis Internal Pemprov DKI Jakarta**

Piutang Hubungan Istimewa Lembaga Medis Internal Pemprov DKI Jakarta sebesar Rp170.937.400,00 adalah piutang antar RSUD/RSUK di bawah Dinas Kesehatan. Atas pengakuan piutang tersebut dilakukan eliminasi sehingga tidak disajikan dalam Neraca Provinsi DKI Jakarta.

e) **Piutang BLUD Pengelola Perparkiran**

Saldo Piutang BLUD Unit Pengelola Perparkiran per 31 Desember 2019 dan 31 Desember 2018 masing-masing sebesar Rp721.254.452,00 dan Rp721.254.452,00 di antaranya adalah piutang operator penyedia jasa parkir.

f) **Piutang BLUD Pengelola Stadion Olahraga dan Pemuda**

Saldo Piutang BLUD Pengelola Stadion Olahraga dan Pemuda per 31 Desember 2019 dan 2018 adalah sebesar Rp93.985.512,00 dan Rp93.985.512,00. Saldo tersebut merupakan saldo piutang sewa *tenant* di BLUD UPT Stadion Lebak Bulus. Pada tahun 2015 BLUD UPT Stadion Lebak Bulus dilikuidasi, selama proses pemeriksaan oleh Inspektorat pencatatan piutang disajikan sebagai piutang di Dinas Olah Raga dan Pemuda.

g) **Piutang BLUD Unit Pengelola Kawasan Pulogadung**

Saldo Piutang BLUD Pengelola Kawasan Pulogadung per 31 Desember 2019 dan 31 Desember 2018 masing-masing sebesar Rp27.967.396.997,00 dan Rp27.844.419.997,00. Rincian Piutang BLUD Pengelola

Kawasan Pulogadung per 31 Desember 2019 dan 31 Desember 2018 sebagai berikut:

Tabel 5.39
Rincian Piutang BLUD Pengelola Kawasan Pulogadung
Per 31 Desember 2019 dan 31 Desember 2018

No	Uraian	31 Desember 2019 (Rp)	31 Desember 2018 (Rp)
1	Piutang Sewa SKH	2.544.678.000	2.421.701.000
2	Piutang Tanah Kavling Siap Bangun	11.596.540	11.596.540
3	Piutang Tanah Sarana Kerja dan Hunian	1.440.000	1.440.000
4	Piutang Tanah Hasil PHU dari KSO Jatinegara Baru	23.726.018.000	23.726.018.000
5	Piutang Pra Operasional Business Center	1.274.052.348	1.274.052.348
6	Piutang Partisipasi Pengembangan Wilayah	80.000.000	80.000.000
7	Piutang PBB Pengusaha	25.712.109	25.712.109
8	Piutang Karyawan	303.900.000	303.900.000
	Jumlah	**27.967.396.997**	**27.844.419.997**

Piutang PHU dari KSO Jatinegara Baru merupakan saldo piutang pembagian hasil usaha atas pengembangan aset kerjasama operasi yang dilakukan BLUD UPK PPUMKMP Pulogadung Provinsi DKI Jakarta dengan PT Cakra Sarana Persada untuk tanah seluas 1,5 Ha dan 0,394 Ha.

h) Piutang BLUD Laboratorium Kesehatan Daerah

Saldo Piutang BLUD Unit Pelayanan Ambulans Gawat Darurat dan Laboratorium Kesehatan Daerah per 31 Desember 2019 dan 31 Desember 2018 masing-masing sebesar Rp280.952.000,00 dan Rp184.411.000,00, di antaranya adalah piutang pelayanan kesehatan dan piutang pelayanan ambulan gawat darurat.

i) Piutang BLUD Pengelola Transjakarta Busway

Saldo Piutang BLUD Pengelola Transjakarta Busway per 31 Desember 2019 sebesar Rp21.819.501,00 adalah piutang atas kehilangan sebagian hasil penjualan tiket yang terjadi pada tahun 2007. Pada Tahun 2015 BLUD Pengelola Transjakarta Busway

beralih menjadi Perseroan Terbatas maka piutangnya dialihkan pengelolaannya ke Dinas Perhubungan dan Transportasi dan tidak ada mutasi tambah maupun kurang dari 31 Desember 2014 sampai dengan 31 Desember 2019 untuk piutang BLUD Pengelola Transjakarta Busway.

j) **Piutang BLUD Pusat Pelayanan Kesehatan Hewan dan Peternakan**

Saldo Piutang BLUD Pusat Pelayanan Kesehatan Hewan dan Peternakan per 31 Desember 2019 dan 31 Desember 2018 masing-masing sebesar Rp10.927.200,00 dan Rp0,00, merupakan piutang pelayanan kesehatan hewan.

2) **Piutang Hasil Kerjasama BLUD**

Saldo Piutang Hasil Kerjasama BLUD per 31 Desember 2019 dan 31 Desember 2018 masing-masing sebesar Rp547.427.144,00 dan Rp84.978.836.259,00 Piutang tersebut di antaranya terdapat pada Rumah Sakit Umum Daerah Tarakan sebesar Rp428.853.644,00, Rumah Sakit Umum Daerah Cengkareng sebesar Rp66.677.000,00 dan Rumah Sakit Umum Daerah Koja sebesar Rp33.300.000,00.

3) **Piutang Lain-lain Pendapatan BLUD Yang Sah**

Saldo Piutang Lain-lain Pendapatan BLUD Yang Sah per 31 Desember 2019 dan 31 Desember 2018 masing-masing sebesar Rp6.517.727.668,00 dan Rp1.323.357.000,00 Saldo piutang tersebut terdiri dari:

a. Piutang Lain-lain Pendapatan BLUD Yang Sah RSUD sebesar Rp5.804.277.512,00 merupakan saldo atas piutang denda keterlambatan pembayaran BPJS di RSUD;

b. Piutang Lain-lain Pendapatan BLUD Yang Sah Puskesmas Kecamatan sebesar Rp25.498,00

merupakan saldo atas piutang denda keterlambatan pembayaran BPJS di Puskesmas Kecamatan; dan

c. Piutang Lain-lain Pendapatan BLUD Yang Sah Unit Fasilitas Pemilikan Rumah Sejahtera sebesar Rp713.424.658,00 merupakan pendapatan akrual bunga deposito.

4) Piutang Pendapatan Operasional BLUD

Saldo Piutang Pendapatan Operasional BLUD per 31 Desember 2019 dan 31 Desember 2018 masing-masing sebesar Rp0,00 dan Rp202.618.574.404,00 dengan penjelasan sebagai berikut:

a) Piutang BLUD RSUD

Saldo Piutang BLUD RSUD per 31 Desember 2019 dan 31 Desember 2018 masing-masing sebesar Rp0,00 dan Rp202.604.974.404,00. Saldo Piutang BLUD RSUD Tahun 2018 merupakan piutang pelayanan kesehatan kepada BPJS. Pada LKPD Tahun 2019 piutang pelayanan kesehatan kepada BPJS disajikan pada kelompok Piutang Jasa Layanan Umum BLUD.

b) Piutang BLUD Pusat Pelayanan Kesehatan Hewan dan Peternakan

Saldo Piutang BLUD Pusat Pelayanan Kesehatan Hewan dan Peternakan per 31 Desember 2019 dan 31 Desember 2018 masing-masing sebesar Rp0,00 dan Rp13.600.000,00.

<u>Penyisihan Piutang BLUD Tak Tertagih</u>

Nilai Piutang BLUD per 31 Desember 2019 dan 31 Desember 2018 berdasarkan nilai bersih yang dapat direalisasikan (*Net Realizable Value)* masing-masing sebesar Rp736.730.931.648,00 dan Rp573.836.215.220,00 Nilai tersebut merupakan nilai piutang setelah dikurangi penyisihan piutang.

Nilai Penyisihan Piutang BLUD Tak Tertagih per 31 Desember 2019 dan 31 Desember 2018 masing-masing sebesar Rp57.474.159.774,00 dan Rp55.071.658.904,00. Nilai Penyisihan Piutang BLUD Tak Tertagih dihitung sesuai dengan Peraturan Gubernur Nomor 27 Tahun 2019 tentang Kebijakan Akuntansi Pemerintah Provinsi DKI Jakarta. Nilai Penyisihan Piutang BLUD Tak Tertagih dihitung dengan mengklasifikasikan piutang ke dalam empat kelompok kualitas piutang, yaitu lancar, kurang lancar, diragukan dan macet.

Rincian Penyisihan Piutang BLUD Tak Tertagih per 31 Desember 2019 dan 31 Desember 2018 adalah sebagai berikut:

No	Uraian	31 Desember 2019 (Rp)	31 Desember 2018 (Rp)
1	**Penyisihan Piutang Jasa Layanan Umum BLUD terdiri dari:**	**57.444.545.393,00**	**33.167.029.775,00**
a	Penyisihan Piutang BLUD Pusat Kesehatan Masyarakat	60.323.489,00	39.031.717,00
b	Penyisihan Piutang BLUD Pengelola Perparkiran	721.254.452,00	721.254.452,00
c	Penyisihan Piutang BLUD Pengelola Stadion Olahraga dan Pemuda (Dinas Olah Raga dan Pemuda)	93.985.512,00	93.985.512,00
d	Penyisihan Piutang BLUD Pengelola Kawasan Pulogadung	26.785.332.387,00	26.687.321.402,00
e	Penyisihan Piutang BLUD RSUD	29.783.003.114,00	5.624.405.539,00
f	Piutang BLUD Laboratorium Kesehatan Daerah	482.705,00	922.055,00
g	Piutang BLUD Pengelola Transjakarta Busway (Dinas Perhubungan)	109.098,00	109.098,00
h	Piutang BLUD Pusat Pelayanan Kesehatan Hewan dan Peternakan	54.636,00	0,00
2	**Penyisihan Piutang Hasil Kerjasama BLUD, terdiri dari:**	**592.868,00**	**424.894.181,00**
a.	Penyisihan Piutang BLUD RSUD Cilincing	47.500,00	0,00
b.	Penyisihan Piutang BLUD RSUD Adhyaksa	45.483,00	0,00
c.	Penyisihan Piutang BLUD RSUD Cengkareng	333.385,00	424.894.181,00
d	Penyisihan Piutang BLUD RSUD Koja	166.500,00	0,00
3	**Penyisihan Piutang Lain-lain Pendapatan BLUD Yang Sah, terdiri dari:**	**29.021.513,00**	**6.616.785,00**
a.	Penyisihan Piutang BLUD RSUD	29.021.386,00	6.616.785,00
b.	Penyisihan Piutang BLUD Puskesmas	127,00	0,00
4	**Penyisihan Piutang Pendapatan Operasional BLUD, terdiri dari:**	**0,00**	**21.473.118.163,00**

No	Uraian	31 Desember 2019 (Rp)	31 Desember 2018 (Rp)
1	**Penyisihan Piutang Jasa Layanan Umum BLUD terdiri dari:**	**57.444.545.393,00**	**33.167.029.775,00**
a.	Penyisihan Piutang BLUD RSUD	0,00	21.473.050.163,00
b.	Penyisihan Piutang BLUD Pusat Pelayanan Kesehatan Hewan dan Peternakan	0,00	68.000,00
	Jumlah	**57.474.159.774,00**	**55.071.658.904,00**

5.5.1.1.2.4.10 Piutang Lain-Lain PAD yang Sah Lainnya

Piutang Lain-lain PAD yang Sah Lainnya per 31 Desember 2019 dan 2018 masing-masing sebesar Rp1.914.315.592.813,00 dan Rp2.681.792.999.700,00 yang terdiri dari:

No.	Uraian	31 Desember 2019 (Rp)	31 Desember 2018 (Rp)
1.	Piutang Hasil Penerimaan Pihak Ketiga	160.748.855.962,00	280.089.700.841,00
2.	Piutang Hasil Tagih	42.421.197.713,00	43.015.535.436,00
3.	Piutang Penerimaan Pembayaran Sarana dan Prasarana Fasilitas Rumah Susun	12.488.604.295,00	0,00
4.	Piutang Izin Penyelenggaraan Reklame (IPR)	2.055.283.640,00	997.907.389,00
5.	Piutang Pendapatan Denda atas Pelanggaran	4.017.474.022,00	0,00
6.	Piutang Kompensasi Pelampauan Nilai Koefisien Luas Bangunan/Koefisien Dasar Bangunan (KLB/KDB)	1.692.584.177.181,00	2.357.689.856.034,00
Jumlah		**1.914.315.592.813,00**	**2.681.792.999.700,00**

Penjelasan lebih lanjut atas saldo Piutang Lainnya adalah sebagai berikut:

1) Piutang Hasil Penerimaan Pihak Ketiga

Piutang Hasil Penerimaan Pihak Ketiga per 31 Desember 2019 dan 31 Desember 2018 masing-masing sebesar Rp160.748.855.962,00 dan Rp280.089.700.841,00. Adapun Piutang Hasil Penerimaan Pihak Ketiga terdiri dari:

a. Piutang Rekomendasi HGB/HPL

Piutang Rekomendasi HGB/HPL per 31 Desember 2019 dan 31 Desember 2018 masing-masing sebesar Rp1.718.112.861,00 dan Rp13.348.346.830,00.

Rekomendasi HGB/HPL merupakan persetujuan tertulis dari Gubernur atau pejabat yang ditunjuk terhadap permohonan perolehan/perpanjangan dan/atau peralihan/pengoperan dan/ atau penjaminan/tanggungan sesuatu hak di atas tanah Hak Pengelolaan Lahan selanjutnya disingkat HPL atas nama Pemerintah Provinsi Daerah Khusus Ibukota Jakarta dan permohonan hak di atas tanah eks Desa dan tanah eks Kota Praja. Pengenaan permohonan HPL ini mengacu pada Peraturan Gubernur (Pergub) Nomor 217 tahun 2016 tentang Tata Cara Pemberian Rekomendasi atas Permohonan sesuatu Hak di atas Bidang Tanah Hak Pengelolaan Tanah Eks Desa dan Tanah Eks Kota Praja Milik/Dikuasai Pemerintah Provinsi DKI Jakarta.

Penyisihan Piutang Rekomendasi HGB/HPL

Nilai Piutang Rekomendasi HGB/HPL per 31 Desember 2019 dan 31 Desember 2018 berdasarkan nilai bersih yang dapat direalisasikan (*Net Realizable Value)* masing-masing sebesar Rp1.709.522.297,00 dan Rp13.281.605.096,00. Nilai tersebut merupakan nilai piutang setelah dikurangi penyisihan piutang.

Nilai Penyisihan Piutang Rekomendasi HGB/HPL per 31 Desember 2019 dan 31 Desember 2018 masing-masing sebesar Rp8.590.564,00 dan Rp66.741.734,00.

b. Piutang Kompensasi rumah susun, susun sederhana/murah (SP3L)

Piutang Kompensasi rumah susun, susun sederhana/murah (SP3L) per 31 Desember 2019 dan 31

Desember 2018 masing-masing sebesar Rp159.030.743.101,00 dan Rp266.741.354.011,00

Piutang Kompensasi rumah susun, susun sederhana/murah adalah kewajiban untuk membangun rumah susun sederhana yang dikonversi dalam bentuk uang sesuai Keputusan Gubernur Nomor 1934 Tahun 2002 tentang ketentuan perhitungan nilai kewajiban penyediaan bangunan rumah susun sederhana/murah yang dikonversi dengan dana oleh para pengembang pemegang Surat Izin Penunjukkan Penggunaan Tanah (SIPPT).

Keputusan Gubernur No. 540 Tahun 1990 menyatakan bahwa pembebasan terhadap lahan dengan luas 5.000 m^2 atau lebih terhadap lahan yang peruntukannya sebagai hunian dan/atau terdapat hunian di lahan tersebut, maka pemohon SIPPT diwajibkan membiayai dan membangun RSM beserta fasilitasnya seluas 20% dari areal manfaat komersil. Ketentuan lokasi dan persyaratan penjualan RSM tersebut ditetapkan oleh Gubernur Provinsi DKI Jakarta. Jika RSM dibangun di lahan milik pemegang SIPPT maka bangunan RSM menjadi milik pemegang SIPPT.

Keputusan Gubernur No. 640 Tahun 1992 menyatakan bahwa pemegang SIPPT yang membebaskan lahan seluas 5.000 m^2 atau lebih tanpa Surat Persetujuan Prinsip Pembebasan Lokasi/Lahan (SP3L) dari Gubernur Provinsi DKI Jakarta dikenakan sanksi berupa:

a. Membiayai dan membangun sampai siap huni RSM beserta fasilitasnya seluas 20% dari areal manfaat komersil dengan ketentuan bahwa lokasi, jenis, dan kriteria/rinciannya ditetapkan oleh Gubernur Provinsi DKI Jakarta. Jika RSM dibangun di atas lahan milik pemegang SIPPT maka, lahan dan bangunan RSM adalah milik pemegang SIPPT

b. Membiayai dan membangun sampai siap pakai bangunan sarana dan atau prasarana lingkungan yang lokasi, jenis dan kriteria/rinciannya ditetapkan oleh Gubernur Provinsi DKI Jakarta.
c. Membiayai dan membangun sampai siap pakai bangunan sarana dan atau prasarana lainnya berdasarkan skala prioritas kebutuhan yang ditetapkan oleh Gubernur Provinsi DKI Jakarta.

Berdasarkan Keputusan Gubernur No. 1934 Tahun 2002, kewajiban RSM dapat dikonversi dalam bentuk satuan nilai uang dan disetorkan ke rekening kas daerah sebagai penerimaan lainnya yang sah.

Berdasarkan Peraturan Gubernur Nomor 112 Tahun 2019 tentang Tata Cara Pemenuhan Kewajiban Pembiayaan dan Pembangunan Rumah Susun Murah/Sederhana melalui Konversi oleh Para Pemegang Izin Pemanfaatan Ruang mengatur bahwa pemenuhan kewajiban pembiayaan dan pembangunan RSM/S oleh Pemegang Izin Pemanfaatan Ruang dikonversi tidak dalam bentuk setor dana lagi namun dalam bentuk pembangunan rumah susun, pembangunan prasarana, sarana dan utilitas umum; dan/atau pengadaan barang.

Pada Januari – Desember 2019 telah diterima penyetoran ke kas daerah atas 2 Pemegang SIPPT senilai Rp107.710.610.910,00 sehingga saldo piutang per 31 Desember 2019 dan 31 Desember 2018 masing-masing sebesar Rp159.030.743.101,00 dan Rp266.741.354.011,00.

Pencatatan Piutang Kompensasi rumah susun, susun sederhana/murah diakui pada saat nilai piutang dapat diukur dan diestimasi secara andal, yaitu berdasarkan Surat Persetujuan Prinsip Konversi kewajiban SP3L Saldo Piutang Sanksi SP3L per 31 Desember 2019 sebesar Rp159.030.743.101,00 tercatat pada Biro

Penataan Kota dan Lingkungan Hidup dengan rincian sebagai berikut:

No.	Nama Pengembang	Persetujuan Prinsip		31 Desember 2019 (Rp)
		Tanggal	Nomor	
1	PT Lestari Kirana Persada	2015	-	2.937.992.400,00
2	PT Citra Mas Pentama	18 Desember 2015	4247/-1.711.534	32.777.831.064,00
3	PT Pardhika Wisti Sarana	06 Desember 2016	4802/-1.711.534	9.652.950.000,00
4	PT Aryakencana Semesta	13 Januari 2017	32/-1.711.534	36.106.425.000,00
5	PT Sedayu Sejahtera Abadi	27 Januari 2017	27/-1.711.534	24.059.448.933,00
6	PT Lintas Cipta Development	12 Juni 2017	614/-1.711.5	794.936.404,00
7	PT Kode Sukses Sejahtera	21 Juli 2017	1717/-1.711.534	6.982.594.200,00
8	PT Trimitra Multi Sukses Selaras	18 Mei 2018	486/-1.796.3	37.874.554.200,00
9	PT Karyagraha Nusantara	28 Desember 2018	1381/-1.711.534	7.844.010.900,00
			Jumlah	**159.030.743.101,00**

Penyisihan Piutang Kompensasi rumah susun, susun sederhana/murah (SP3L) Tak Tertagih

Nilai Piutang Kompensasi rumah susun, susun sederhana/murah per 31 Desember 2019 berdasarkan nilai bersih yang dapat direalisasikan (*Net Realizable Value*) adalah sebesar Rp101.341.016.305,00 yaitu berasal dari Nilai Bruto sebesar Rp159.030.743.101,00 dikurangi dengan Penyisihan Piutang Tak Tertagih sebesar Rp57.689.726.796,00 dengan rincian sebagai berikut:

No.	Nama Pengembang	Nilai Piutang per 31 Desember 2019	Penyisihan Piutang					Piutang Netto
			Lancar (0,5%)	Kurang Lancar (10%)	Diragukan (50%)	Macet (100%)	Jumlah	
1	PT Lestari Kirana Persada	2.937.992.400,00			1.468.996.200		1.468.996.200	1.468.996.200
2	PT Citra Mas Pentama	32.777.831.064,00			16.388.915.532		16.388.915.532	16.388.915.532
3	PT Pardhika Wisti Sarana	9.652.950.000,00			4.826.475.000		4.826.475.000	4.826.475.000
4	PT Aryakencana Semesta	36.106.425.000,00			18.053.212.500		18.053.212.500	18.053.212.500
5	PT Sedayu Sejahtera Abadi	24.059.448.933,00			12.029.724.466		12.029.724.466	12.029.724.466
6	PT Lintas Cipta Development	794.936.404,00			397.468.202		397.468.202	397.468.202

No.	Nama Pengembang	Nilai Piutang per 31 Desember 2019	Penyisihan Piutang					Piutang Netto
			Lancar (0,5%)	Kurang Lancar (10%)	Diragukan (50%)	Macet (100%)	Jumlah	
7	PT Kode Sukses Sejahtera	6.982.594.200,00		698.259.420			698.259.420	6.284.334.780
8	PT Trimitra Multi Sukses Selaras	37.874.554.200,00		3.787.455.420			3.787.455.420	34.087.098.780
9	PT Karyagraha Nusantara	7.844.010.900,00	39.220.056				39.220.056	7.804.790.844
Jumlah		**159.030.743.101,00**	**39.220.056**	**4.485.714.840**	**53.164.791.900**	**0**	**57.689.726.796**	**101.341.016.305**

Selain nilai Piutang Kompensasi Rumah Susun sebagaimana disajikan pada Neraca per 31 Desember 2019, terdapat potensi atas kewajiban penyediaan membangun RSM dan/atau sanksi SP3L oleh 488 pemegang SIPPT/IPPR dengan rincian sebagai berikut:

No	Wilayah	Kewajiban Pemegang SIPPT							
		Kepgub 540/1990		Kepgub 640/1992		Kepgub 540/1990 & Kepgub 640/1992		Total	
		Jumlah	Luas (m^2)	Jumlah	Luas (m^2)	Jumlah	Luas (m^2)	Jumlah	Luas (m^2)
1	Jakarta Pusat	20	119.360	19	78.981	6	42.789	45	241.129
2	Jakarta Utara	17	351.212	61	472.555	15	254.339	93	1.078.106
3	Jakarta Barat	29	808.790	69	564.816	12	475.348	110	1.848.953
4	Jakarta Selatan	51	320.557	87	320.348	17	142.151	155	783.056
5	Jakarta Timur	13	397.388	65	706.801	6	151.834	84	1.256.023
6	Kepulauan Seribu	-	-	1	3.231	-	-	1	3.231
	Jumlah	**130**	**1.997.306**	**302**	**2.146.731**	**56**	**1.066.461**	**488***	**5.210.498**

*Ket.: * terdapat 1 SIPPT yang memiliki kewajiban di dua wilayah*

Pemerintah Provinsi DKI Jakarta telah melakukan upaya penagihan kepada pemegang SIPPT/IPPR. Dari 488 potensi kewajiban terdapat 16 pemegang SIPPT/IPPR yang sedang dalam tahap akhir proses persetujuan konversi dengan menggunakan perhitungan konversi berdasarkan Keputusan Gubernur Nomor 1934 Tahun 2002 dengan rincian sebagai berikut:

NO	PEMEGANG SIPPT	JENIS KEWAJIBAN	LUAS EFEKTIF (m^2)	NO/TGL SIPPT/IPPT/IPPR	NILAI KONVERSI (Rp)
1	PT Adhi Karya (Persero) Tbk	540/1990	60.560	Nomor 046/J.1/31/-1.711.32/2017 tanggal 22 Nopember 2017	13.137.280.800
2	PT Aruna Kirana q.q PT Madara Swarna	540/1990	16.569	Nomor 049/5.7/31/-1.711.53/2016 tanggal 9 Agustus 2016	39.069.702.000
3	PT Graha Jasa Ekatama	540/1990	10.844	Nomor 044/5.7/31/-1.711.53/2017 tanggal 18 Juli 2017	3.551.843.760
4	Rahmad Abadi dan Melania Maria Theresia Merlina	640/1992	7.769	Nomor 2139/-1.711.534, tanggal 21 Oktober 2008	4.383.946.264
5	PT Bangun Inti Artha	540/1990	5.111	Nomor 035/5.7/31/-1.711.53/2016 tanggal 30 Mei 2016	9.556.390.020
6	PT Palmerindo Properti	540/1990	9.011	Nomor 041/5.7/31/-1.711.53/2017 tanggal 6 Juli 2017	4.975.576.164
7	Ny. Weny Halim	540/1990	6.030	Nomor 008/5.7/31/-1.711.534/2015	3.518.505.000
8	Dra. Chairani Cs	640/1992	20.584	Nomor 2171/-1.711.534 tanggal 24 September 2007	4.851.615.265
9	Sdr. Siswati Setiabudi Cs	640/1992	5.738	Nomor 2865/-1.711.534 tanggal 29 Nopember 2002	4.027.215.300
10	PT Samadista Karya	640/1992	7.617	Nomor 052/5.7/31/-1.711.53/2016 tanggal 22 Agustus 2016	9.277.048.980
11	Robert Sutanto Cs	640/1992	24.422	Nomor 1175/-1.711.534 tanggal 14 Juni 2007	14.933.618.153
12	PT Trika Bumi Pertiwi	640/1992	15.705	Nomor 1386/-1.711.5 tanggal 24 Mei 2004	2.188.491.750
13	PT Loka Mampang Indah Realty	640/1992	13.321 8.966	Nomor 154/-1.711.534 tanggal 13 Feb 2015	21.629.448.858
14	PT Mardhika Artha Upaya	640/1992	5.816	Nomor 1154/-1.711.534 tanggal 6 September 2012	10.009.917.600
15	PT Menara sinar Terang dan Sdr Tedy Riang	540/1990	16.565	Nomor 685/-1.711.534 tanggal 14 Juli 2015	7.010.250.000
16	PT Almaron Perkasa	640/1992	60.798	Nomor 2757/-1.711.534 tanggal 29 November 2010	62.396.987.400
	JUMLAH				214.517.837.314

Nilai kompensasi tersebut diatas berdasarkan Berita Acara Perhitungan Nilai Konversi Kewajiban yang di Tandatangani oleh Asisten Pembangunan.

Selain itu pada tahun 2019 telah dilakukan perhitungan Nilai Konversi RSM/S yang dituangkan dalam Berita Acara sebanyak 26 (dua puluh enam) pemegang izin sebagai potensi kewajiban yang akan diusulkan penetapan bentuk fasilitas publik sebagai bentuk konversi dengan menggunakan perhitungan konversi berdasarkan

Peraturan Gubernur Nomor 112 Tahun 2019 dengan rincian sebagai berikut:

NO	PEMEGANG SIPPT	DASAR KEWAJIBAN	LUAS EFEKTIF (m^2)	NO/TGL SIPPT/IPPT/IPPR	NILAI KONVERSI (Rp)
1	PT Award Global Infinity	540/1990	19.171	Nomor 50/J.1/31.74.03.1005.03.008.k1.A.B /1/-1.711.32/2019 Tanggal 8 Oktober 2019	66.741.535.980
2	PT Bangun Indah Selaras	540/1990	11.037	Nomor 011/J.1/31/-1.711.32/2019 Tanggal 11 Februari 2019	2.169.559.106
3	PT Ciputra Liang Court	540/1990	12.030	Nomor 155/1994 Tanggal 3 Februari 1994	23.470.048.800
4	PT Citra Adyapataka	540/1990	116.098	Nomor 018/J.I/31/-1.711.32/2019 Tanggal 6 Maret 2019	15.157.754.880
5	PT .Duta Pertiwi	540/1990	110.699	Nomor 912/-1.711.534 Tanggal 12 Mei 2010	61.986.617.841
6	PT Global Budi Perkasa	540/1990	280.531	Nomor 1107/-1.711.534 Tanggal 3 Mei 2005	32.434.654.189
7	PT Global Budi Perkasa	640/1992	169.176	Nomor 324/-1.711.534 Tanggal 15 April 2014	16.007.683.752
8	PT Greenwood Sejahtera	640/1992	24.173	Nomor 1557/-1,711.534 Tanggal18 Agustus 2009	42.260.447.250
9	PT Jaya Inter Supra	640/1992	7.264	Nomor 397/-1.711.534 Tanggal 6 Mei 2014	8.126.178.000
10	PT Karunia Unggul Abadi	540/1990	14.719	Nomor 814/-1.711.534 Tanggal 20 Agustus 2015	35.085.559.222
11	PT Kencana Indah Sejahtera	540/1990	14.410	Nomor 044/5.7/731/-1.711.53/2016 Tanggal 29 Juli 2019	7.742.493.000
12	PT Mandiri Eka Abadi	540/1990	53.863	Nomor 2931/-1.711.534 tanggal 4 Oktober 2007	79.856.179.110
13	PT Masagi Propertindo	540/1990	9.975	Nomor 3105/-1.711.5, Tanggal 4 Oktober 2007	12.088.503.000
14	PT Medialand International	640/1992	7.030	Nomor 883/-1.711.534 Tanggal 1 Juni 2009	17.993.566.200
15	PT Metropolitan Kentjana, Tbk	540/1990	10.931	Nomor 052/j.1/31/-1.711.32/2017 Tanggal 30 November 2017	2.213.527.500
16	PT Metropolitan Kentjana, Tbk	540/1990	6.321	Nomor 049/5.7/31/-1.711.53/2017 Tanggal 27 Juli 2017	1.676.307.984
17	PT Mitra Sindo Makmur	640/1992	919.032	Nomor 075/5.7/31/-1.711.534/2016 Tanggal 18 November 2016	124.841.306.880
18	PT Nuansa Ayu Karamba	640/1992	16.155	Nomor 129/-1.711.534 Tanggal 27 Januari 2010	466.233.300
19	PT Pardika Wisthi Sarana	540/1990	22.580	Nomor 724/-1.711.534 tanggal 6 Mei 2011	16.359.210.000
20	PT Ramayana Lestari Sentosa, Tbk	640/1992	5.964	Nomor 532/-1.711.5 Tanggal8 April 2002	1.298.780.280

NO	PEMEGANG SIPPT	DASAR KEWAJIBAN	LUAS EFEKTIF (m^2)	NO/TGL SIPPT/IPPT/IPPR	NILAI KONVERSI (Rp)
21	PT TCP Internusa	640/1992	15.955	Nomor12/j.1/31.74.09.1005 Tanggal 29 Mei 2019	7.967.607.900
22	PT Teras Laras	540/1990	11.951	Nomor 365/-1.711.5 Tanggal 18 maret 2002	3.204.182.610
23	PT Surya Sentosa	540/1990	11.914	Nomor 1683/-1.711.534 Tanggal 31 Juli 2006	6.686.715.287
24	PT Tokyu Land Indonesia	540/1990	9.865	Nomor 3962/-1.711.534 Tanggal 2 Okt 2015	12.362.724.168
25	PT Toba Pengembang Sejahtera	540/1990	19.459	Nomor 2931/-1.711.534 Tanggal 4 Oktober 2007	33.915.420.027
26	PT Trimitra Kencana Lestari	540/1990	9.259	Nomor 1899/-1.711.5 Tanggal 13 Agustus 1997	5.914.278.840
	JUMLAH				638.027.075.106

2) Piutang Hasil Tagih

Piutang Hasil Tagih Atas Piutang Tagihan Kredit Eks BPPN merupakan hibah aset kredit Eks BPPN pada tahun 2003 dengan nilai Rp205.509.066.573,00 sesuai dengan akta hibah sisa aset Nomor 68 tanggal 16 Februari 2004 dan Berita Acara RUPS Luar Biasa PT Bank DKI Nomor Akta 70 tanggal 18 Desember 2003, yang menyatakan bahwa atas hasil tagihan kredit eks BPPN akan dipergunakan untuk menambah modal PT Bank DKI Jakarta.

Piutang Hasil Tagih Atas Piutang Tagihan Kredit Eks BPPN per 31 Desember 2019 dan 2018 atas pokok piutang adalah sebesar Rp42.421.197.713,00 dan Rp43.015.535.436,00.

Pada Tahun 2018 berdasarkan surat Grup Pengelola Aset Khusus PT Bank DKI Nomor 135/GPA/I/2019 tanggal 14 Januari 2018 perihal pelaporan Hasil Tagih Piutang Eks BPPN, disampaikan bahwa hasil tagih Tahun 2018 adalah sebesar Rp594.337.723,00 dan belum disetorkan ke Kas Daerah sehingga masih terdapat di Rekening sementara atas nama Bank DKI pada tahun 2018. Oleh karena itu

Pemerintah Provinsi DKI Jakarta telah bersurat kepada Bank DKI pada tahun 2018 untuk mengkonfirmasi dan memerintahkan Bank DKI untuk menyetorkan Hasil Tagih Piutang Aks BPPN Tahun 2018 tersebut. Pada tahun 2019 Bank DKI telah melakukan setoran ke Kas Daerah atas Piutang Hasil Tagih atas Piutang Tagihan Kredit Eks BPPN melalui Surat Tanda Setoran (STS) nomor CSBO/ABM/IX/2019 tanggal 16 September 2019 sebesar Rp594.337.723,00. Sehingga terjadi penurunan saldo piutang Hasil Tagih atas Piutang Tagihan Kredit Eks. BPPN menjadi Rp42.421.197.713,00 pada tahun 2019 yang semula sebesar Rp43.015.535.436,00 pada tahun 2018.

Total hasil tagihan eks BPPN yang diterima dari tahun 2005 sampai dengan Tahun 2019 sebesar Rp165.016.405.305,00. Atas nilai tersebut telah dilakukan penyetoran ke Kas Daerah sebesar Rp164.878.113.587,00, sedangkan sisanya sebesar Rp138.291.718,00 masih terdapat di rekening penampungan sementara di Bank DKI. Sampai dengan tahun 2019 Hasil Tagih Atas Piutang Tagihan Kredit Eks BPPN yang telah digunakan sebagai menambah modal PT Bank DKI Jakarta adalah sebesar Rp163.185.297.701,00.

3) Piutang Penerimaan Pembayaran Sarana dan Prasarana Fasilitas Rumah Susun

Piutang Penerimaan Pembayaran Sarana dan Prasarana Fasilitas Rumah Susun per 31 Desember 2019 dan 31 Desember 2018 masing-masing sebesar Rp12.488.604.295,00 dan Rp0,00. Piutang ini merupakan dana talangan uang muka atas pembelian rumah susun.

Penyisihan Penerimaan Pembayaran Sarana dan Prasarana Fasilitas Rumah Susun

Nilai Penerimaan Pembayaran Sarana dan Prasarana Fasilitas Rumah Susun per 31 Desember 2019 berdasarkan

nilai bersih yang dapat direalisasikan (Net Realizable Value) adalah sebesar Rp1.672.646.016,00, yaitu berasal dari Nilai Bruto sebesar Rp12.488.604.295,00 dikurangi dengan Penyisihan Piutang Tak Tertagih sebesar Rp10.815.958.279,00

4) Piutang Izin Penyelenggaraan Reklame (IPR)

Penyelenggaraan reklame adalah rangkaian kegiatan dan pengaturan yang meliputi perencanaan, jenis, perizinan, penyelenggara, pengendalian, pengawasan dan penertiban reklame dalam rangka mewujudkan pemanfaatan ruang kota yang serasi.

Piutang Izin Penyelenggaraan Reklame (IPR) per 31 Desember 2019 dan 31 Desember 2018 masing-masing sebesar Rp2.055.283.640,00 dan Rp997.907.389,00. Piutang Izin Penyelenggaraan Reklame (IPR) merupakan piutang atas pendapatan Izin Penyelenggaraan Reklame di Non Aset Pemda antara Dinas Penanaman Modal dan Pelayanan Terpadu Satu Pintu dengan penyelenggara reklame.

Penyisihan Piutang Izin Penyelenggaraan Reklame (IPR)

Nilai Piutang Izin Penyelenggaraan Reklame (IPR) per 31 Desember 2019 berdasarkan nilai bersih yang dapat direalisasikan (Net Realizable Value) adalah sebesar Rp2.042.796.857,00, yaitu berasal dari Nilai Bruto sebesar Rp2.055.283.640,00 dikurangi dengan Penyisihan Piutang Tak Tertagih sebesar Rp12.486.783,00.

5) Piutang Pendapatan Denda Atas Pelanggaran

Piutang Pendapatan Denda Atas Pelanggaran per 31 Desember 2019 dan 2018 masing-masing sebesar Rp4.017.474.022,00 dan Rp0,00, Piutang tersebut terdapat pada Dinas Penanaman Modal Dan Pelayanan Terpadu Satu

Pintu yang merupakan piutang atas pelanggaran mendirikan bangunan.

Penyisihan Piutang Pendapatan Denda Atas Pelanggaran

Nilai Piutang Pendapatan Denda Atas Pelanggaran per 31 Desember 2019 berdasarkan nilai bersih yang dapat direalisasikan (*Net Realizable Value*) adalah sebesar Rp3.997.386.652,00, yaitu berasal dari Nilai Bruto sebesar Rp4.017.474.022,00 dikurangi dengan Penyisihan Piutang Tak Tertagih sebesar Rp20.087.370,00.

6) Piutang Kompensasi Pelampauan Nilai Koefisien Luas Bangunan/ Koefisien Dasar Bangunan (KLB/KDB)

Piutang Kompensasi Pelampauan Nilai KLB (Koefisien Lantai Bangunan) per 31 Desember 2019 dan 2018 masing-masing sebesar Rp1.692.584.177.181,00 dan Rp2.357.689.856.034,00. Rincian Piutang Kompensasi Pelampauan Nilai KLB per 31 Desember 2019 adalah sebagai berikut:

Tabel 5.40
Daftar Nilai Piutang Kompensasi Pelampauan
Nilai Koefisien Luas Bangunan (KLB)
per 31 Desember 2019

(dalam rupiah)

NO	URAIAN	TANGGAL PERJANJIAN	BENTUK KOMPENSASI	SALDO PER 31 DESEMBER 2018	MUTASI		SALDO PER 31 DESEMBER 2019
					PENAMBAHAN PER 31 DESEMBER 2019	PEMENUHAN KEWAJIBAN PER 31 DESEMBER 2019	
1	2	3	4	5	6	7	8=5+6-7
1	Mitra Panca Persada, PT	31-Des-15	Pembangunan Fly Over Kawasan Semanggi	212.802.463.428	0	140.389.125	0
	Addendum	26-Jul-17	Peningkatan Jalan dan Jalur Pejalan Kaki Beserta Kelengkapannya Pada Koridor Jalan Sudirman (segmen Patung Pemuda-Kali Krukut diluar area stasiun MRT) dan Jalan Gatot Subroto (segmen Kartika Chandra-JCC)		0	212.662.074.304	
2	Mulia Karya Gemilang, PT	31-Mei-16	Rumah Susun 2 Tower di Daan Mogot	213.044.850.222	0	0	205.521.516.222
	Addendum	01-Nov-18	RPTRA seluas ± 2.158 m^2 di Rusun Daan Mogot		0	7.523.334.000	

NO	URAIAN	TANGGAL PERJANJIAN	BENTUK KOMPENSASI	SALDO PER 31 DESEMBER 2018	MUTASI		SALDO PER 31 DESEMBER 2019
					PENAMBAHAN PER 31 DESEMBER 2019	PEMENUHAN KEWAJIBAN PER 31 DESEMBER 2019	
1	2	3	4	5	6	7	8=5+6-7
3	Sampoerna Land, PT	07-Jun-16	Rumah Susun 3 Tower di Daan Mogot	712.720.463.309	0	0	356.272.513.055
			Rehab Gedung Kantor Sekretariat KPU		0	0	
			Penataan dan pengembangan Kota Tua		0	356.447.950.255	
4	Singa Propertindo Haryono, PT	12-Okt-16	Perbaikan interior Jakarta Creative Hub Gd Jakarta UKM (Smes'co)	744.211.925	0	0	744.211.925
	Addendum	12-Jul-18	Tata pamer dan pembangunan pintu masuk baru di sisi Jalan Pintu Besar Utara		0	0	
5	Putragaya Wahana, PT	16-Nov-16	Rumah Susun 3 Tower di Pulo Gebang	240.741.181.770	0	0	240.741.181.770
	Addendum	01-Jul-19	Rehab Eks Gd Dinas PU dan Eks Gd UPT Dana Bergulir Dinas KUMKMP		0	0	
6	Kepland Investama, PT	07-Des-16	Rumah Susun 2 Tower di Daan Mogot	551.410.069.808	0	0	551.410.069.808
	Addendum	20-Mar-19	Peningkatan jalan dan jalur pejalan kaki Sudirman Thamrin (medan Merdeka-Kali Krukut)				
			Pembangunan Resto Apung di Kawasan Pengelolaan Pelabuhan Perikanan Muara Angke				
7	Mitra Pertala Perkasa, PT	07-Des-16	Pengadaan dan pemeliharaan prasarana dan sarana Kawasan Terminal Terpadu Pulo Gebang	9.459.555.840	0	8.943.238.686	516.317.154
8	Sinar Mas Teladan, PT	06-Okt-17	Penataan kembali Lapangan Banteng Segmen Tugu Irian Barat dan Taman Sisi Selatan Lapangan Banteng	47.506.176.258	0	0	47.506.176.258
	Addendum I	08-Mei-18	Pembangunan dan rehabilitasi fasilitas olah raga Venue Asian Games XVII				
			GOR Velodrome Rawamangun				
			Pembangunan Rusun di atas tanah milik Pemprov DKI sebanyak 1 (satu) tower dengan 16 lantai				
	Addendum II	12-Ags-19	Perbaikan / Revitalisasi 5 (lima) Lapangan Sepakbola di PORS Jakarta Pusat, Muara Baru Jakarta Utara, Wijaya Kusuma Jakarta Barat, Jagakarsa Jakarta Selatan dan Klender Jakarta Timur				
9	Suryaraya Investama, PT	06-Okt-17	Rehabilitasi gedung eks Kantor Seksi Dinas Pendidikan Dasar Provinsi DKI Jakarta		0	8.895.367.460	29.516.899.772

NO	URAIAN	TANGGAL PERJANJIAN	BENTUK KOMPENSASI	SALDO PER 31 DESEMBER 2018	MUTASI		SALDO PER 31 DESEMBER 2019
					PENAMBAHAN PER 31 DESEMBER 2019	PEMENUHAN KEWAJIBAN PER 31 DESEMBER 2019	
1	2	3	4	5	6	7	8=5+6-7
			Penyelesaian Pembangunan landscape Masjid Raya Jakarta di Daan Mogot	58.471.713.233	0	0	
			Pembangunan Gelanggang Remaja Kecamatan Cengkareng		0	20.059.446.000	
			Pembangunan fasilitas parkir, taman, dan jembatan Kalijodo		0	0	
10	PT Putragaya Wahana	7 Juni 2018	Pembangunan Club House dan Fasilitas Olahraga Air di Stadion Internasional BMW	133.148.758.866	0	0	23.845.509.051
			Rehab Fasilitas Interior dan Perlengkapan Penunjang MPP di Jln Epicentrum Selatan Kav 22		0	74.617.593.009	
			Pembangunan Prasarana dan Sarana Olahraga di Kp Sungai Kendal		0	34.685.656.806	
			Renovasi Gedung Dinas Teknis Abdul Muis Lt 4, 5 dan 7 Beserta Peralatan Penunjang Kantor		0	0	
11	PT Permadani Khatulistiwa Nusantara	10 Agustus 2018	Perbaikan/ Revitalisasi Jembatan Penyebrangan Orang (JPO) di Jalan Jenderal Sudirman (Perencanaan, Pelaksanaan Konstruksi dan Pengawasan)	148.566.108.250	0	0	148.566.108.250
	Addendum	31-Jul-19	Perbaikan / Revitalisasi Jembatan Penyebrangan Orang (JPO) di Jalan Jenderal Sudirman, Jalan Pasar Minggu dan Jalan Daan Mogot		0	0	
			Pembangunan konstruksi lanjutan Peningkatan Trotoar Jalur Pejalan Kaki beserta kelengkapanya pada koridor Jalan Jenderal Sudirman (segmen Dukuh Atas – Bundaran HI)		0	0	
12	PT Surya Graha Pertiwi	16 Agustus 2018	Pembangunan Kolom Renang Gelanggang Remaja Kota Administrasi Jakarta Selatan (Perencanaan, Pelaksanaan Konstruksi dan Pengawasan)	29.074.303.125	0	0	29.074.303.125
13	PT Cempaka Wenang Jaya	06 Oktober 2017	Renovasi kantor Dinas Kebudayaan Provinsi DKI Jakarta	0	84.861.801.792		58.869.370.792
			Renovasi Masjid Habib Cikini				
			Perbaikan, peningkatan, dan pemeliharaan kualitas Taman Ismail Marzuki			25.992.431.000	
	JUMLAH			2.357.689.856.034	84.861.801.792	749.967.480.645	1.692.584.177.181

Piutang Kompensasi Pelampauan Nilai KLB adalah bentuk disinsentif yang dikenakan Pemerintah Provinsi DKI Jakarta

kepada pemilik lahan yang ingin meningkatkan Koefisien Lantai Bangunan (KLB) pada daerah yang mendapat Teknik Pengaturan Zonasi (TPZ) Bonus (kode a) yang sejalan dengan tata ruang. Hal ini sesuai dengan yang diatur dalam Peraturan Gubernur Nomor 175 Tahun 2015 sebagaimana telah dirubah dengan Peraturan Gubernur Nomor 251 Tahun 2015 tentang Pengenaan Kompensasi Terhadap Pelampauan Nilai KLB.

Saldo Piutang Kompensasi Pelampauan Nilai KLB per 31 Desember 2019 sebesar Rp1.692.584.177.181,00 merupakan akumulasi dari saldo piutang per 31 Desember 2018 sebesar Rp2.357.689.856.034,00, ditambah dengan penetapan kompensasi Tahun 2019, koreksi kurang catat ketetapan kompensasi Tahun 2018, dan dikurangi pemenuhan kewajiban selama Tahun 2019 sebesar Rp723.975.049.645,00.

Berdasarkan Berita Acara Serah Terima, sejak tanggal 16 Agustus 2017, Piutang Kewajiban Kompensasi atas Pelampauan Nilai Koefisien Lantai Bangunan (KLB) diserahterimakan dari Biro Penataan Kota dan Lingkungan Hidup ke Dinas Penanaman Modal dan Pelayanan Terpadu Satu Pintu.

Penyisihan Piutang Kompensasi Pelampauan Nilai KLB (Koefisien Luas Bangunan) Tak Tertagih

Nilai Piutang Pendapatan Kompensasi Pelampauan Nilai KLB (Koefisien Luas Bangunan) per 31 Desember 2019 berdasarkan nilai bersih yang dapat direalisasikan (*Net Realizable Value*) adalah sebesar Rp1.684.121.256.295,00 yaitu berasal dari Nilai Bruto sebesar Rp1.692.584.177.181,00 dikurangi dengan Penyisihan Piutang Tak Tertagih sebesar Rp8.462.920.886,00.

Selain nilai Piutang Kompensasi Pelampauan Nilai KLB (Koefisien Luas Bangunan) Per 31 Desember 2019 sebesar Rp1.692.584.177.181,00 masih terdapat potensi penerimaan atas denda pembangunan dan pemanfaatan bangunan gedung yang melampaui batasan intensitas berupa penyerahan lahan pengganti.

Berdasarkan Peraturan Gubernur Nomor 41 Tahun 2017 Tentang Pengembalian Pemenuhan Intensitas Melalui Penyerahan Lahan Pengganti, bahwa setiap kegiatan pembangunan dan pemanfaatan gedung harus sesuai dengan batasan intensitas yang ditetapkan dalam rencana detail tata ruang dan peraturan zonasi. Pembangunan dan pemanfaatan bangunan gedung yang melampaui batasan intensitas yang ditetapkan harus dilakukan pengembalian pemenuhan intensitasnya dengan cara dibongkar, atau memperluas daerah perencanaan. Apabila pengembalian intensitas dengan kedua pilihan tersebut tidak dapat dilakukan, maka pengembalian pemenuhan intensitas dapat dilakukan dengan penyerahan lahan pengganti.

Pengembalian pemenuhan intensitas melalui penyerahan lahan pengganti ditetapkan setelah mendapat pertimbangan dari pimpinan Badan Koordinasi Penataan Ruang Daerah (BKPRD) dan disetujui oleh Gubernur. Setelah mendapatkan persetujuan dari Gubernur, Dinas Cipta Karya, Tata Ruang dan Pertanahan (CKTRP) menetapkan luas pelampauan intensitas dalam satuan angka luasan meter persegi. Angka luasan tersebut mencakup pelampauan intensitas secara keseluruhan dari unsur intensitas bangunan yang terdiri dari: pelampauan Koefisien Lantai Bangunan (KLB); pelampauan Koefisien Dasar Bangunan (KDB); pelampauan Koefisien Tanah Bangunan (KTB); kekurangan Koefisien Dasar Hijau (KDH).

Sampai dengan 31 Desember 2019 sebanyak 16 pengembang dengan 17 permohonan dikenakan kewajiban lahan pengganti

dengan hasil penetapan kajian nilai lahan pengganti / nilai kesetaraan sebesar Rp89.031.983.000,00 yang telah disepakati antara Dinas CKTRP dengan pengembang. Pengenaan tersebut berdasarkan hasil Rapat Pimpinan Gubernur (Rapim) Tahap I dengan pertimbangan dari Pimpinan BKPRD dan disetujui oleh Gubernur untuk pengembalian intensitas melalui penyediaan lahan pengganti dengan rician sebagai berikut:

Tabel 5.41

Rincian Pengembang yang Dikenakan Penyerahan

Lahan Pengganti Tahun 2019

(dalam rupiah)

No	Pengembang	Lokasi Bangunan	Tanggal Rapim I	Nilai Pelampauan Intensitas (Rp)	Nilai Lahan Pengganti (Rp)	Status
1	PT Nusa Kirana (Kirana Two)	Jln Boulevard Timur 88 Pegangsaan Dua,Kelapa Gading, Jakarta Utara	26-Oct-16	17.632.365.420	27.464.892.000	Nota Dinas Ke Asbang dan Dinas PMPTSP
2	PT Nusa Kirana (Kirana Commercial Avenue)	Jln Boulevard Kelapa Gading, Kelapa Gading Timur, Kelapa Gading, Jakarta Utara	3-Mar-17	-	-	Menunggu kelengkapan data
3	PT Citra Abadi Mandiri (Puri Mansion)	Jalan Tanah Koja, Duri Kosambi	7-Apr-17	-	-	Menunggu usulan lahan pengganti
4	Ka Tjin dan Poniman Asnim (Vittoria Residence)	Jalan Daan Mogot Km. 13 Rawa Buaya	10-Mar-17	11.129.364.000	-	Dalam proses pembuatan kajian lahan pengganti setelah peninjauan lapangan tanggal 20 Februari 2020
5	PT Adhi Karya (Grandhika Hotel)	Jalan Iskandarsyah Raya No. 65 Melawai Kebayoran Baru	26-Oct-16	20.025.810.000	20.265.290.000	Nota Dinas Ke Asbang dan Dinas PMPTSP
6	Dr. Mohamad Abdul Gawi Attamimi	Jalan Seulawah -Kp Melayu Cipinang Melayu, Makasar, Jakarta Timur	18-Oct-18	-	-	Menunggu usulan lahan pengganti
7	Ir. Empie Jacobus Lembong (Ra Apartemen)	Jalan Intan, Kel Cilandak Barat, Kec Cilandak	29-Dec-16	-	-	Menunggu usulan lahan pengganti
8	PT Mandara Permai (Mall PIK Avenue)	PIK Kelurahan Kamal Penjaringan, Jakarta Utara	3-Mar-17	-	-	Menunggu usulan lahan pengganti
9	PT Sedayu Sejahtera Abadi (Golf like Residence)	Jalan Lingkar Luar Barat/Kapuk Kamal	10-Feb-17	40.942.643.170	41.301.801.000	Nota Dinas Ke Asbang dan Dinas PMPTSP
10	PT Sumber Kencana Graha (Green Lake City)	Jalan Kresek Raya Duri Kosambi	10-Feb-17	-	-	Menunggu usulan lahan pengganti
11	PT Multi Artha Pratama (PIK Gold Coast)	PIK Kelurahan Kamal Penjaringan Jakarta Utara	18-Aug-17	-	-	Akan melaksanakan peninjauan lapangan usulan lahan tanggal 27 Februari 2020
12	PT Multi Artha Pratama (PIK Office)	PIK Kelurahan Kamal Penjaringan Jakarta Utara	3-Aug-17	-	-	Menunggu dokumen usulan lahan
13	PT Arya Kencana Semesta (Taman Anggrek Apartemen)	Kelurahan Tanjung Duren dan Duri Kosambi, Grogol Petamburan	13-Apr-17	-	-	"Nota Dinas Ke Asbang dan Dinas PMPTSP *Perhitungan kesetaraan luas (>5 ha)"
14	PT Kencana Unggul Sukses (relokasi kewajiban)	Jalan Pluit Karang Ayu, Jakarta Utara	18-Aug-17	-	-	"* peninjauan lapangan usulan lahan tanggal 26 Februari 2020

No	Pengembang	Lokasi Bangunan	Tanggal Rapim I	Nilai Pelampauan Intensitas (Rp)	Nilai Lahan Pengganti (Rp)	Status
15	PT Kencana Unggul Sukses (Green Bay Pluit)	Jalan Pluit Karang Ayu, Jakarta Utara	18-Aug-17	-	-	* menunggu kelengkapan data
16	PT Jakarta Propertindo (Aston Pluit)	Jalan Pluit Selatan, Pluit, Kec. Penjaringan, Jakarta Utara	7-Feb-17	-	-	Menunggu usulan lahan pengganti
17	PT Makmur Jaya Serasi (MOI)	Kelapa Gading Barat, Kec. Kelapa Gading, Jakarta Utara	9-Feb-17	-	-	Menunggu usulan lahan pengganti

Selama Tahun 2019 terdapat Beita Acara Serah Terima (BAST) Lahan Pengganti yaitu:

1. PT Graha Satu Enam Lima Tbk Nomor 3272/-1.711/108/Dir-G165/X/2019 tanggal 30/10/2019 berupa lahan pengganti seluas 5.578 m^2 senilai Rp28.530.266.000,00 dengan Nodin Kepala DCKTRP No.9790/076 tanggal 27 Desember 2018 perihal Kajian Lahan Pengganti dan Nilai Kesetaraan Kewajiban SIPPT PT Grha 165 TBK. Notulen Rapim BKPRD tanggal 19 Februari 2019 dan Surat Gubernur No. 862/-1.711 tanggal 02/10/2019 perihal Persetujuan Prinsip Penyerahan Lahan Pengganti.
2. PT Simprug Mahkota Indah Nomor 2746/-1.711.32/072/LGL/SMI/IX/2019 tanggal 11/09/2019 berupa lahan pengganti seluas 670 m^2 senilai Rp15.827.410.000,00 dengan Surat Gubernur No.757/-1.785.55 tanggal 22/08/2019 perihal Persetujuan Prinsip Penyerahan Lahan Pengganti.

5.5.1.1.2.4.11 Piutang Transfer Pemerintah Pusat – Dana Perimbangan

Piutang Transfer Pemerintah Pusat- Dana Perimbangan per 31 Desember 2019 dan 31 Desember 2018 masing-masing sebesar Rp2.601.351.575.677,00 dan Rp2.250.946.397.380,00. Piutang Transfer Pemerintah Pusat-Dana Perimbangan Tahun Anggaran 2019 berasal dari saldo Dana Bagi Hasil Pajak dan Bukan Pajak Kurang Bayar Tahun Anggaran 2018 dan 2019 untuk Provinsi DKI Jakarta yang belum diterima dari Kementerian Keuangan RI, Direktorat Jenderal Perimbangan Keuangan-Direktorat Dana Perimbangan. Penetapan Piutang

Transfer diatur dalam PMK Nomor 140/PMK.07/2019 tentang Penetapan Kurang Bayar dan Lebih Bayar Dana Bagi Hasil menurut Daerah Provinsi pada Tahun 2019 dan PMK No.36/PMK.07/2020 tentang Penetapan Alokasi Sementara Kurang Bayar DBH TA 2019 dalam Rangka Penanganan Pandemi Corona Virus Disease 2019 (Covid-19). Piutang Transfer Pemerintah Pusat- Dana Perimbangan terdiri dari:

1) Piutang Dana Bagi Hasil Pajak

Saldo Piutang Dana Bagi Hasil Pajak per 31 Desember 2019 dan 31 Desember 2018 masing-masing sebesar Rp2.595.154.192.571,00 dan Rp2.193.108.210.440,00 dengan penjelasan sebagai berikut:

No	Uraian	31 Desember 2019 (Rp)	31 Desember 2018 (Rp)
1	PBB Migas	26.693.063.339,00	0,00
2	Biaya Pemungutan PBB	895.135.460,00	0,00
3	PBB Pemerintah Pusat dikembalikan ke Daerah	782.615.251,00	177.139.030,00
4	PPh Pajak Orang Pribadi Dalam Negeri Pasal 25 dan Pasal 29	239.180.713.862,00	0,00
5	PPh Pasal 21	2.327.602.664.659,00	2.192.931.071.410,00
	Jumlah	**2.595.154.192.571,00**	**2.193.108.210.440,00**

2) Piutang Dana Bagi Hasil Bukan Pajak

Saldo Piutang Dana Bagi Hasil Bukan Pajak per 31 Desember 2019 dan 31 Desember 2018 masing-masing sebesar Rp6.197.383.106,00 dan Rp57.838.186.940,00 dengan penjelasan sebagai berikut:

No	Uraian	31 Desember 2019 (Rp)	31 Desember 2018 (Rp)
1	SDA IIUPH	0,00	22.048.169,00
2	Prov Sumber Daya Hutan PSDH	0,00	69.142,00
3	Sumber Daya Hutan Reboisasi	1.078.728,00	73.279,00
4	Pungutan Hasil Perikanan	174.335.119,00	99.237.107,00
5	Pertambangan Minyak Bumi	5.406.521.841,00	39.617.650.148,00
6	SDA Pertambangan Gas Bumi	615.447.418,00	18.099.109.095,00
	Jumlah	**6.197.383.106,00**	**57.838.186.940,00**

5.5.1.1.2.4.12 Piutang Lainnya

Piutang Lainnya per 31 Desember 2019 dan 31 Desember 2018 masing-masing sebesar Rp414.868.524.866,00 dan Rp164.091.627.899,00 yang terdiri dari:

No.	JENIS PIUTANG LAINNYA	31 Desember 2019 (Rp)	31 Desember 2018 (Rp)
1.	Uang Muka	314.124.218.748,00	107.440.609.619,00
2.	Piutang Pengembalian Kelebihan Pembayaran kepada Pihak Ketiga	714.158.814,00	224.680.706,00
3.	Piutang Tunjangan DPRD	4.419.140.000,00	4.419.140.000,00
4.	Bagian Lancar Tuntutan Pengembalian UMK Pengadaan Transjakarta	23.822.460.000,00	9.690.000.000,00
5.	Bagian Lancar Tagihan Angsuran/Cicilan Penjualan Rumah	22.719.686.389,00	42.317.197.574,00
6.	Piutang Kelebihan Pembayaran Subsidi	49.068.860.915,00	0,00
Jumlah		**414.868.524.866,00**	**164.091.627.899,00**

Penjelasan lebih lanjut atas saldo Piutang Lainnya adalah sebagai berikut:

1) Uang Muka

Uang Muka per 31 Desember 2019 dan 31 Desember 2018 masing-masing sebesar Rp314.124.218.748,00 dan Rp107.440.609.619,00. Uang Muka Pengadaan Barang dan Jasa di SKPD sebesar Rp314.124.218.748,00, di antaranya terdapat di Dinas Bina Marga sebesar Rp110.628.263.585,00 merupakan uang muka pembangunan *Fly Over* dan *Under Pass*, dan Dinas Perhubungan sebesar Rp106.886.674.160,00 merupakan uang muka kerja pada 8 (delapan) paket kegiatan pengadaan Bus Transjakarta Tahun anggaran 2013, Uang muka tersebut merupakan hasil reklasifikasi dari Konstruksi Dalam Pengerjaan (KDP), dengan rincian sebagai berikut:

No.	Uraian Barang	Paket	Penyedia Barang	Uang Muka
1	Articulated Bus	Paket II	PT Putriasi Utama Sari	7.735.200.000,00
2	Articulated Bus	Paket III	PT Saptaguna Dayaprima	20.879.100.000,00
3	Single Bus	Paket I	PT Industri Kereta Api	13.752.000.000,00
4	Single Bus	Paket IV	PT Ifani Dewi	11.988.900.000,00
5	Bus Sedang	Paket I	PT Saptaguna Dayaprima	11.281.795.800,00
6	Bus Sedang	Paket II	PT Putera Adi Karyajaya	11.251.710.360,00
7	Bus Sedang	Paket IV	PT Ifani Dewi	18.755.000.000,00
8	Bus Sedang	Paket V	PT Adi Tehnik Equipindo	11.242.968.000,00
	Jumlah			**106.886.674.160,00**

Pemerintah Provinsi DKI Jakarta sudah melakukan upaya hukum melalui Permohonan Pendapat Hukum kepada Kejaksaan Agung Republik Indonesia melalui Jaksa Agung Muda Perdata dan Tata Usaha Negara dengan Surat Permohonan No.914/-075.51 tanggal 16 Februari 2015 yang pada dasarnya menanyakan tentang prosedur dan mekanisme pemutusan kontrak terhadap 6 paket pengadaan bermasalah tersebut dimana Pemprov DKI sudah melakukan penyetoran UMK dan telah di jawab oleh Kantor Pengacara Negara pada Kejaksaan Agung Republik Indonesia melalui Surat Nomor B-103/G/Gp.1/04/2015 tanggal 20 April 2015 Perihal Pendapat Hukum dimana disebutkan bahwa pemutusan kontrak dapat dilakukan dengan kesepakatan bersama, semua hak dan kewajiban para pihak menjadi tidak ada seperti sedia kala sebelum adanya perikatan kontrak dan UMK 20% harus di kembalikan kepada Pemprov DKI Jakarta.

2) Piutang Kelebihan Pembayaran kepada Pihak Ketiga

Piutang Kelebihan Pembayaran pada Pihak Ketiga per 31 Desember 2019 dan per 31 Desember 2018 masing-masing sebesar Rp714.158.814,00 dan Rp224.680.706,00.

Piutang Kelebihan Pembayaran kepada Pihak Ketiga per 31 Desember 2019 sebesar Rp714.158.814,00 terdiri dari:

1. Kelebihan Pembayaran kepada Pihak Ketiga di Dinas Olahraga dan Pemuda sebesar Rp223.410.652,00 atas pengembalian jaminan pelaksanaan yang belom di setorkan ke Kas Daerah dari hasil temuan pengawasan

Inspektorat Tahun 2016 atas nama PT Nabariba Hungaran sebesar Rp141.268.614,00 dan PT Elizabeth Anugerah sebesar Rp82.142.038,00 karena ketidaksanggupan dalam penyelesaian pekerjaan;

2. Kelebihan Pembayaran Pajak di SMKN 64 Jakarta, Dinas Pendidikan sebesar Rp485.091.478,00. Kelebihan pembayaran pajak tersebut disebabkan karena kontrak yang dibatalkan tetapi uang muka kerja telah diberikan, serta pajak atas uang muka kerja tersebut telah disetor ke Kas Negara sebesar Rp485.091.478,00. Atas kelebihan pembayaran pajak tersebut akan diperhitungkan sebagai kompensasi pembayaran pajak tahun 2020; dan
3. Kelebihan Pembayaran Pajak di Rumah Sakit Umum Adhyaksa sebesar Rp5.656.684,00. Atas kelebihan pembayaran pajak tersebut akan diperhitungkan sebagai kompensasi pembayaran pajak tahun 2020.

3) Piutang Tunjangan DPRD

Piutang Tunjangan DPRD per 31 Desember 2019 dan 31 Desember 2018 adalah sama, yaitu sebesar Rp4.419.140.000,00. Piutang Tunjangan DPRD berasal dari Pemberian Tunjangan Komunikasi Intensif (TKI) dan Dana Operasional Pimpinan dan Anggota DPRD yang ditetapkan berdasarkan Peraturan Pemerintah Nomor 37 Tahun 2006 tentang Perubahan Kedua atas Peraturan Pemerintah Nomor 24 Tahun 2004 tentang Kedudukan Protokoler dan Keuangan Pimpinan dan Anggota Dewan Perwakilan Rakyat Daerah. Tunjangan yang sudah diterima oleh pimpinan dan anggota DPRD tersebut harus disetorkan kembali ke Kas Daerah sesuai dengan amanat yang ditetapkan dalam Peraturan Pemerintah Nomor 21 Tahun 2007 tentang Perubahan Ketiga atas Peraturan Pemerintah Nomor 24 Tahun 2004 tentang kedudukan Protokoler dan Keuangan Pimpinan dan Anggota Dewan Perwakilan Rakyat Daerah.

Sebagai tindak lanjut atas pelaksanaan peraturan tersebut, jumlah tunjangan yang harus dikembalikan seluruhnya sebesar Rp6.063.640.000,00. Selama tahun 2010 telah disetorkan ke Kas Daerah sebesar Rp1.644.500.000,00 dan pada tahun 2011, 2012, 2013, 2014, 2015, 2016, 2017, 2018 dan 2019 tidak ada penyetoran atas piutang tersebut, sehingga saldo Piutang Tunjangan DPRD per 31 Desember 2019 menjadi sebesar Rp4.419.140.000,00.

Penyisihan Piutang Tunjangan DPRD Tak Tertagih

Nilai Piutang Tunjangan DPRD per 31 Desember 2019 berdasarkan nilai bersih yang dapat direalisasikan (*Net Realizable Value*) adalah sebesar Rp0,00 yaitu berasal dari Nilai Bruto sebesar Rp4.419.140.000,00 dikurangi dengan Penyisihan Piutang DPRD Tak Tertagih sebesar Rp4.419.140.000,00.

4) Bagian Lancar Tuntutan Pengembalian UMK Pengadaan Transjakarta

Pada Tahun 2013 Dinas Perhubungan melakukan pengadaan bus single Trans Jakarta dengan melakukan pembayaran UMK kepada PT Putera Adi Karyajaya dan PT Adi Tehnik Equipindo sebesar Rp12.188.880.000,00 dan Rp12.763.580.000,00. Atas pengadaan bus tersebut dilakukan pembatalan kontrak, yang mengakibatkan kewajiban pengembalian pembayaran UMK oleh kedua perusahaan tersebut yang pembayarannya secara angsuran selama lebih dari 3 tahun.

Bagian lancar tuntutan pengembalian UMK pengadaan Transjakarta merupakan piutang atas pembatalan kontrak pengadaan single bus transjakarta Paket III dan Paket V. Bagian lancar tuntutan Pengembalian UMK pengadaan Transjakarta Per 31 Desember 2019 dan per 31 Desember 2018 masing-masing sebesar Rp. 23.822.460.000,00 dan

Rp9.690.000.000,00, terdapat kenaikan sebesar Rp14.132.460.000,00 yang merupakan nilai yang sebelumnya terdapat pada akun Tuntutan Pengembalian UMK Pengadaan Transjakarta yang dilakukan reklasifikasi menjadi akun Bagian Lancar Tuntutan Pengembalian UMK Pengadaan Transjakarta dikarenakan seluruh tagihan pengembalian UMK Pengadaan Transjakarta tersebut telah jatuh tempo pada tahun 2019.

Pada tahun 2019 belum terdapat pembayaran angsuran atas pengembalian UMK Pengadaan Transjakarta, hal tersebut disebabkan PT Putera Adi Karyajaya dan PT Adi Tehnik Equipindo selaku pihak penyedia bus dinyatakan pailit oleh Pengadilan Niaga. PT Adi Tehnik Equipindo dinyatakan pailit sesuai dengan Putusan Pengadilan Niaga Jakarta Nomor 068/Pdt.Sus-Pailit/2017/PN.Niaga.JKT.PST tanggal 6 Februari 2018, saat ini Kurator PT Adi Tehnik Equipindo sedang menjalani masa lelang harta pailit yang kedua, dan PT Putera Adi Karyajaya dinyatakan pailit bsesuai dengan Putusan Pengadilan Niaga Jakarta Nomor 21/Pdt.Sus-Pailit/2018/PN.Niaga.Jkt.Pst. tanggal 18 September 2018. Rincian dapat dijelaskan sebagai berikut:

No.	Uraian	Angsuran Pokok	Jadwal Pembayaran	Pembayaran Angsuran	Sisa Pokok Angsuran	Keterangan
(1)	*(2)*	*(3)*	*(4)*	*(5)*	*(6) = (3) - (5)*	*(7)*
	Pembatalan PT Adi Tehnik Equipindo					
1	Angsuran 1 s.d. 16	400.000.000,00	5 Okt 2015 - 28 Des 2016	400.000.000,00	-	Lunas
2	Angsuran 17 s.d. 28	5.010.000.000,00	28 Jan - 28 Des 2017	165.000.000,00	4.845.000.000,00	Piutang Lancar
3	Angsuran 29 s.d. 40	6.600.000.000,00	28 Jan - 28 Des 2018	-	6.600.000.000,00	Piutang Lancar
4	Angsuran 41 s.d. 42	753.580.000,00	28 Jan - 28 Maret 2019	-	753.580.000,00	Piutang Lancar
	Jumlah	**12.763.580.000,00**		**565.000.000,00**	**12.198.580.000,00**	
	Pembatalan PT Putera Adi Karyajaya					
1	Angsuran 1 s.d. 16	400.000.000,00	5 Okt 2015 - 28 Des 2016	400.000.000,00	-	Lunas
2	Angsuran 17 s.d. 28	5.010.000.000,00	28 Jan - 28 Des 2017	165.000.000,00	4.845.000.000,00	Piutang Lancar
3	Angsuran 29 s.d. 40	6.600.000.000,00	28 Jan - 28 Des 2018	-	6.600.000.000,00	Piutang Lancar
4	Angsuran 41	178.880.000,00	28 Jan - 28 Mar 2019	-	178.880.000,00	Piutang Lancar
	Jumlah	**12.188.880.000,00**		**565.000.000,00**	**11.623.880.000,00**	

Penyisihan Bagian Lancar Tuntutan Pengembalian UMK Pengadaan Transjakarta

Penyisihan atas Bagian Lancar Tuntutan Pengembalian UMK Pengadaan Transjakarta sebesar Rp2.293.662.300,00 dapat dijelaskan sebagai berikut:

No	Nama Perusahaan	Lancar (1 tahun/0,5%)	Kurang Lancar (1 s.d 2 tahun/10%)	Jumlah
1.	PT Adi Tehnik Equipindo	3.767.900,00	1.144.500.000,00	1.148.267.900,00
2.	PT Putera Adi Karyajaya	894.400,00	1.144.500.000,00	1.145.394.400,00
	Jumlah	**4.662.300,00**	**2.289.000.000,00**	**2.293.662.300,00**

5) Bagian Lancar Tagihan Angsuran/Cicilan Penjualan Rumah

Bagian Lancar Tagihan Angsuran/Cicilan Penjualan Rumah merupakan jumlah yang sudah jatuh tempo pembayaran atas nilai Tagihan Penjualan Angsuran dengan nilai per 31 Desember 2019 dan 2018 masing-masing sebesar Rp22.719.686.389,00 dan Rp42.317.197.574,00 *(lihat Aset Lainnya-Tagihan Penjualan Angsuran)*. Selama tahun 2019 terdapat mutasi penambahan dari koreksi pencatatan sebesar Rp17.443.426.485,00 dan mutasi pengurangan karena pembayaran angsuran unit sebesar Rp2.243.294.520,00 serta koreksi pencatatan sebesar Rp34.797.643.150,00. Pencatatan pada laporan keuangan atas Bagian Lancar Tagihan Penjualan Angsuran disajikan secara wajar dengan membentuk penyisihan.

Penyisihan Bagian Lancar Tagihan Angsuran/Cicilan Penjualan Rumah Tak Tertagih

Penyisihan atas Bagian Lancar Tagihan Penjualan Angsuran sebesar Rp9.120.032.672,00 dapat dijelaskan sebagai berikut:

	Nama Rusun	Jumlah Unit	Lancar (1 tahun/0,5%)	Kurang Lancar (1 s.d 2 tahun/10%)	Diragukan (2 s.d 5 tahun/50%)	Macet (> 5 tahun/100%)	JUMLAH
1	Tambora III	98	175.031.404	335.720.511	410.811.863	555.937.644	1.477.501.422
2	Bendungan Hilir II	614	374.129.174	408.223.504	253.434.556	151.429.510	1.187.216.744
3	Jatibunder	40	27.201.273	32.799.043	10.003.625		70.003.941
4	Tanah Tinggi	428	166.550.402	162.023.000	89.645.947	14.341.005	432.560.354
5	Petamburan	600	1.740.040.674	3.108.628.626	3.244.613.913	3.871.975.468	11.965.258.681
6	Karet Tengsin II	308	2.200.374.092	2.164.503.135	1.705.861.283	879.880.632	6.950.619.142
7	Tebet Barat I	320	160.663.638	181.066.742	112.849.133	39.127.839	493.707.352
8	Tebet Barat II	120	45.998.205	58.172.526	28.962.522	9.685.500	142.818.753
Total		**2528**	**4.889.988.862**	**6.451.137.087**	**5.856.182.842**	**5.522.377.598**	**22.719.686.389**
Penyisihan			**24.449.944**	**645.113.709**	**2.928.091.421**	**5.522.377.598**	**9.120.032.672**

6) Piutang Kelebihan Pembayaran Subsidi

Piutang Kelebihan Pembayaran Subsidi per 31 Desember 2019 dan 2018 masing-masing sebesar Rp49.068.860.915,00 dan Rp0,00. Piutang Kelebihan Pembayaran Subsidi Tahun 2019 terdiri dari:

- Piutang Kelebihan Pembayaran Subsidi pada PT Transportasi Jakarta sebesar Rp43.496.516.242,00 yang merupakan kelebihan pembayaran subsidi berdasarkan hasil audit laporan keuangan tahun 2018 PT Transportasi Jakarta.
- Piutang Kelebihan Pembayaran Subsidi LRT sebesar Rp5.572.344.673,00 yang merupakan selisih lebih pencairan subsidi periode 1 Desember sampai 31 Desember 2019 berdasarkan hasil verifikasi dokumen dan lapangan Dinas Perhubungan.

Selain nilai piutang yang telah diuraikan sebelumnya, Pemerintah Provinsi DKI Jakarta masih memiliki potensi penerimaan aset sebagai pemenuhan kewajiban dari pihak ketiga, atas pemenuhan kewajiban yang bersumber dari penerbitan Surat Izin Penunjukkan dan Penggunaan Tanah (SIPPT) yang diterbitkan sejak Tahun 1971 yang diberikan kepada Badan dan/atau Perusahaan Real Estate dan/atau

perusahaan properti dan atau Developer dan/atau yayasan dan/atau Perorangan untuk membangun perumahan, perkantoran, perdagangan dan/atau kegiatan fisik lainnya dan atau permohonan hak atas tanah dalam wilayah DKI Jakarta.
Terdapat 3 kelompok jenis SIPPT terkait dengan pemenuhan kewajibannya:

a. SIPPT yang tidak mencantumkan kewajiban menyerahkan dan menyediakan fasos fasum;
b. SIPPT mencantumkan kewajiban menyerahkan dan menyediakan Fasos Fasum berbentuk lahan dengan contoh sub zona Marga Jalan (mjl), Penyempurna Hijau Umum (phu), Penyempurna Hijau Taman (pht), Prasarana Jalan (pj), dan lain-lain);
c. SIPPT hanya mencantumkan kewajiban untuk menyediakan Fasos Fasum.

SIPPT Efektif yang dimaksud di dalam perhitungan CALK ini adalah SIPPT yang mencantumkan kewajiban menyerahkan dan menyediakan Fasos Fasum berbentuk lahan dengan contoh sub zona Marga Jalan (mjl), Penyempurna Hijau Umum (phu), Penyempurna Hijau Taman (pht), Prasarana Jalan (pj), dan lain-lain. SIPPT Efektif berdasarkan pemenuhan kewajibannnya masuk dalam kelompok SIPPT kategori (b) seperti yang telah diuraikan diatas.

SIPPT Efektif yang terhitung meliputi jenis SIPPT Baru, Pembaharuan, Pemecahan, Penyempurnaan, Perpanjangan, Revisi dan Pengalihan.

Berdasarkan Catatan atas Laporan Keuangan Tahun 2018, jumlah SIPPT yang terbit dari Tahun 1971 sampai dengan 2018 adalah sebanyak 3.634 SIPPT dengan Jumlah yang Efektif dan memiliki kewajiban adalah sebanyak 1.492 SIPPT dengan luas 18.511.304 m^2.

Pada tahun 2019 telah dilakukan proses pemutakhiran data SIPPT dan mengimplementasikan Sistem Informasi Penataan Ruang Jakarta (SiPRAJA). Jumlah seluruh SIPPT yang terbit dari Tahun 1971 sampai dengan 2019 adalah sebanyak 3.483 SIPPT dengan jumlah SIPPT efektif adalah sebanyak 1.577 SIPPT. Jumlah kewajiban yang harus diserahkan dari 1.577 SIPPT tersebut, seluruhnya seluas 26.499.451 m^2.

Rincian pemutakhiran data untuk keseluruhan SIPPT yang diterbitkan adalah sebagai berikut:

No	Uraian	Jumlah SIPPT
A. Koreksi Terhadap Data SIPPT yang terhitung pada Laporan CaLK 2018		
1	Laporan Calk 2018	3.634
	Mutasi Tambah	
2	SIPPT Tahun 1971 - 2018 yang baru ditemukan	14
	Sub Total Mutasi Tambah	***14***
	Mutasi Kurang	
3	Cleansing Data SIPPT 1971-2018	274
	Sub Total Mutasi Kurang	***274***
Total A. Hasil Koreksi		**3.374**
B. Penambahan Baru SIPPT Tahun 2019		
4	SIPPT Tahun 2019 yang terhitung dalam penerbitan SIPPT	109
Total B. Penambahan Baru Tahun 2019		**109**
Total SIPPT yang diterbikan s.d Tahun 2019		**3.483**

Rincian pemutakhiran data SIPPT Efektif dan Luas Kewajiban adalah sebagai berikut:

No	Uraian	Jumlah SIPPT Efektif	Luas Kewajiban (m^2)
A. Koreksi Terhadap Data SIPPT yang terhitung pada Laporan CaLK 2018			
1	Laporan Calk 2018	1.492	18.511.304
	Mutasi Tambah		
2	SIPPT Tahun 1971 - 2018 yang baru ditemukan berdasarkan dokumen fisik	13	248.764
3	Perbaikan Data Luasan Kewajiban SIPPT Tahun 1971-2018	-	363.426
4	SIPPT Tahun 1971 - 2018 yang baru ditemukan berdasarkan BAST	207	7.838.662
	Sub Total Mutasi Tambah	***220***	***8.450.852***
	Mutasi Kurang		
5	Cleansing Data SIPPT 1971-2018	200	1.276.833

No	Uraian	Jumlah SIPPT Efektif	Luas Kewajiban (m^2)
	Sub Total Mutasi Kurang	***200***	***1.276.833***
Total A. Hasil Koreksi		**1.512**	**25.685.323**
B. Penambahan Baru SIPPT Tahun 2019			
5	SIPPT Tahun 2019 yang menambah SIPPT Efektif	65	814.128
Total B. Penambahan Baru Tahun 2019		**65**	**814.128**
Total SIPPT Efektif dan Luas Kewajiban s/d 2019		**1.577**	**26.499.451**

Rincian dari SIPPT Efektif dan Luas Kewajiban s/d 2019 adalah sebagai berikut:

No.	Wilayah	SIPPT EFEKTIF (1971-2019)	
		JUMLAH SIPPT	Luas Lahan Kewajiban (m^2)
1	**2**	**3**	**4**
1	Jakarta Pusat	194	511.334
2	Jakarta Utara	286	6.972.299
3	Jakarta Barat	325	9.173.689
4	Jakarta Selatan	468	3.042.082
5	Jakarta Timur	285	5.779.094
6	Kepulauan Seribu	19	1.020.953
	Jumlah	**1.577**	**26.499.451**

Penjelasan mutasi kurang hasil dari cleansing data SIPPT Tahun 1971 – 2018 sebanyak 200 SIPPT sebagai berikut:

1) 147 SIPPT diidentifikasi dengan jenis SIPPT Pensertifikatan Tanah sehingga dikeluarkan dari daftar SIPPT Efektif;
2) 38 SIPPT terupdate menjadi status Cabut akibat diterbitkannya SIPPT Revisi atau SIPPT Pembaharuan atau SIPPT Perpanjangan;
3) 2 SIPPT diindentifikasi dengan sifat kewajiban menyediakan/merealisasikan;
4) 13 SIPPT diidentifikasi tercatat double penginputan pada system.

Sampai dengan tahun 2019, Pemerintah Provinsi DKI Jakarta telah menerima kewajiban sebanyak 579 BAST dari 464 SIPPT dengan luas 12.773.225 m^2 dengan rincian sebagai berikut:

No	Wilayah	SIPPT Yang Telah BAST Tahun 1971-2019	
		JUMLAH	Luas Lahan (m^2)
1	2	3	4
1	Jakarta Pusat	35	92.960
2	Jakarta Utara	107	3.041.652
3	Jakarta Barat	123	4.814.968
4	Jakarta Selatan	115	1.217.410
5	Jakarta Timur	81	3.440.822
6	Kepulauan Seribu	3	165.413
	Jumlah	**464**	**12.773.225**

Dengan demikian berdasarkan penjelasan hasil cleansing SIPPT Efektif disandingkan dengan BAST, diperoleh sisa kewajiban sejumlah sebagai berikut:

No.	Wilayah	SIPPT EFEKTIF (1971-2019)		BAST		Sisa Kewajiban	
		JUMLAH SIPPT	Luas Lahan Kewajiban (m^2)	Jumlah SIPPT BAST	Luas Lahan (m^2)	SIPPT	Luas Lahan (m^2)
1	2	3	4	5	7	8=3- 5	9=4-7
1	Jakarta Pusat	194	511.334	35	92.960	159	418.374
2	Jakarta Utara	286	6.972.299	107	3.041.652	179	3.930.647
3	Jakarta Barat	325	9.173.689	123	4.814.968	202	4.358.721
4	Jakarta Selatan	468	3.042.082	115	1.217.410	353	1.824.672
5	Jakarta Timur	285	5.779.094	81	3.440.822	204	2.338.272
6	Kepulauan Seribu	19	1.020.953	3	165.413	16	855.540
	Jumlah	**1.577**	**26.499.451**	**464**	**12.773.225**	**1.113**	**13.726.226**

Dalam rangka memastikan pemenuhan kewajiban SIPPT, sejak Tahun 2009 sampai dengan 2019, Pemerintah Provinsi DKI Jakarta menetapkan bahwa atas SIPPT harus ditindaklanjuti dengan Perjanjian Pemenuhan Kewajiban (PPK) antara pemegang SIPPT dengan Pemerintah Provinsi DKI Jakarta. Dalam PPK tersebut diatur bentuk kewajiban yang harus diserahkan, waktu penyerahan dan jumlah luasan kewajiban

yang harus diserahkan. Namun demikian, dalam dokumen PPK tersebut belum menyebutkan nilai dalam satuan rupiah tertentu.

Atas kewajiban SIPPT yang belum diserahkan ke Pemprov DKI Jakarta tersebut belum diakui dan dicatat sebagai piutang di neraca, karena belum memenuhi kualifikasi untuk dicatat sebagai aset karena belum terdapat nilai yang pasti. Nilai aset baru diketahui secara pasti pada saat BAST sesuai dengan hasil appraisal yang dituangkan dalam BAST selain itu tingkat ketertagihan atas pemenuhan kewajiban oleh pemegang SIPPT mempunyai nilai ketidakpastian yang tinggi, antara lain disebabkan oleh:

a. Adanya pembaharuan SIPPT karena perubahan kepemilikan
b. Pembaruan SIPPT karena habisnya masa berlaku;
c. Adanya perubahan kegiatan bisnis, misalnya pada SIPPT awal peruntukan lahan adalah untuk pembangunan perumahan namun kemudian SIPPT diperbaruimenjadi kegiatan bisnis;
d. Pengembang pailit

Potensi nilai pendapatan fasos fasum secara pasti baru dapat ditentukan pada saat berita acara serah terima fasos fasum ditandatangani yaitu sebesar nilai wajar yang tercantum dalam BAST. Pada saat penerbitan SIPPT maupun PPK, nilai fasos fasum belum dapat diukur dan diestimasi secara handal, sehingga mungkin nilainya dapat berbeda dengan nilai pada saat serah terima.

5.5.1.1.3 Beban Dibayar di Muka

Beban Dibayar di Muka per 31 Desember 2019 dan 31 Desember 2018 masing-masing sebesar Rp386.822.025.023,00 dan Rp32.257.697.896,00 dengan rincian sebagai berikut:

No.	Uraian	31 Desember 2019 (Rp)	31 Desember 2018 (Rp)
1	Beban Barang Dibayar di Muka	25.886.843.715,00	30.392.455.567,00
2	Beban Jasa Dibayar di Muka	360.935.181.308,00	1.865.242.329,00
Jumlah		**386.822.025.023,00**	**32.257.697.896,00**

a) Beban Barang Dibayar di Muka

Beban Barang Dibayar di Muka sebesar Rp25.886.843.715,00 merupakan saldo deposit BBM yang sampai dengan 31 Desember 2019 masih ada di pihak ketiga (PT Pertamina dan Shell Indonesia).

b) Beban Jasa Dibayar di Muka

Beban Jasa Dibayar di Muka sebesar Rp360.935.181.308,00 di antaranya terdapat pada SKPD sebagai berikut:

1. Dinas Pemuda dan Olahraga sebesar Rp359.999.999.255,00 merupakan *commitment fee* yang telah dibayarkan kepada Formula E Operation (FEO) sebagai bentuk komitmen Pemerintah Provinsi DKI Jakarta sebagai salah satu tuan rumah peyelenggara Kegiatan Balap Mobil Formula E musim ke enam tahun 2020. Penjelasan lebih lanjut atas penyelenggaraan kegiatan balap mobil Formula E pada Bab VI Penjelasan Atas Informasi-Informasi Non Keuangan.
2. Dinas Kehutanan sebesar Rp705.000.000,00 merupakan asuransi akibat bencana (tumbangnya pohon-pohon milik Pemerintah Provinsi DKI Jakarta), dan
3. Unit Pengelola Perparkiran sebesar Rp132.165.753,00 merupakan asuransi *system gateway* pada area parkir milik Unit Pengelola Perparkiran dan asuransi kendaraan yang diparkir pada Unit Pengelola Perparkiran.

5.5.1.1.4 Persediaan

Persediaan per 31 Desember 2019 dan 31 Desember 2018 masing-masing sebesar Rp1.062.472.445.794,00 dan Rp1.288.312.191.186,00.

Nilai persediaan tersebut mencakup barang atau perlengkapan yang dibeli dan disimpan untuk digunakan dalam rangka kegiatan operasional pemerintah daerah dan barang yang disimpan untuk diserahkan kepada masyarakat dalam rangka kegiatan pemerintahan.

Penilaian persediaan yang ada pada SKPD/UKPD diperoleh berdasarkan hasil pemeriksaan fisik barang (*stock opname*) per 31 Desember 2019 dengan menggunakan harga pembelian/harga perolehan. Khusus persediaan obat-obatan pada BLUD RSUD dan Puskesmas, penilaian persediaan dilakukan dengan menggunakan harga perolehan terakhir.

Nilai persediaan yang tersaji di Neraca per 31 Desember 2019 dan 31 Desember 2018 adalah sebagai berikut:

No.	Uraian	31 Desember 2019 (Rp)	31 Desember 2018 (Rp)
1	Persediaan Bahan Pakai Habis	412.406.784.202,00	420.075.198.002,00
2	Persediaan Bahan/Material	496.737.665.500,00	521.477.597.517,00
3	Persediaan Barang Lainnya	153.327.996.092,00	346.759.395.667,00
Jumlah		**1.062.472.445.794,00**	**1.288.312.191.186,00**

Penjelasan lebih lanjut nilai Persediaan Per 31 Desember 2019 antara lain sebagai berikut:

1) Persediaan Bahan Pakai Habis

Persediaan Bahan Pakai Habis sebesar Rp412.406.784.202,00, di antaranya terdapat pada:

a. Dinas Perindustrian dan Energi Provinsi DKI Jakarta sebesar Rp44.906.279.776,00, di antaranya merupakan persediaan Lampu Penerangan Jalan Umum (Lampu LED *Smart System*);

b. Dinas Kependudukan dan Pencatatan Sipil Provinsi DKI Jakarta sebesar Rp18.156.831.018,00, di antaranya merupakan persediaan pita dan toner printer e-KTP; dan
c. Sudin Perindustrian dan Energi Jakarta Timur sebesar Rp16.856.487.836,00 di antaranya merupakan persediaan Lampu Penerangan Jalan Umum (Lampu LED *Smart System*).

2) Persediaan Bahan/Material

Persediaan Bahan/Material sebesar Rp496.737.665.500,00, di antaranya terdapat pada:

a. Dinas Kesehatan Provinsi DKI Jakarta sebesar Rp71.893.601.956,00, di antaranya merupakan persediaan perbekalan farmasi berupa vaksin dan obat-obatan;
b. Sudin Sumber Daya Air Jakarta Selatan sebesar Rp31.780.872.608,00, di antaranya merupakan persediaan material konstruksi untuk pembangunan; dan
c. Dinas Sumber Daya Air Provinsi DKI Jakarta sebesar Rp22.059.994.413,00, di antaranya merupakan persediaan material konstruksi untuk pembangunan.

3) Persediaan Barang Lainnya

Persediaan Barang Lainnya sebesar Rp153.327.996.092,00 di antaranya terdapat pada:

a. Dinas Bina Marga Provinsi DKI Jakarta sebesar Rp26.703.975.270,00, merupakan pekerjaan pemeliharaan jalan yang akan diserahkan ke instansi vertikal;
b. Dinas Kependudukan dan Pencatatan Sipil Provinsi DKI Jakarta sebesar Rp15.875.084.061,00, di antaranya merupakan blanko e-KTP, blanko KK dan blanko KIA;
c. Dinas Pariwisata dan Kebudayaan Provinsi DKI Jakarta sebesar Rp12.025.480.830,00, di antaranya merupakan buku, brosur dan leaflet promosi.

Rincian nilai persediaan SKPD disajikan pada lampiran 6.

Nilai persediaan tersebut termasuk hibah dari luar Pemerintah Provinsi DKI Jakarta sebesar Rp219.420.740.143,00, dengan rincian di antaranya sebagai berikut:

a. Dinas Kesehatan Provinsi DKI Jakarta sebesar Rp205.772.500.728,00 yang merupakan vaksin dan obat-obatan dari Kementrian Kesehatan;
b. Dinas Kependudukan dan Pencatatan Sipil Provinsi DKI Jakarta sebesar Rp6.515.604.986,00 yang merupakan hibah dari Kementrian Dalam Negeri RI berupa blanko e-KTP;
c. Badan Penanggulangan Bencana Daerah Provinsi DKI Jakarta sebesar Rp1.070.888.617,00 yang merupakan hibah dari Badan Nasional Penanggulangan Bencana berupa barang-barang penanggulangan bencana;
d. BLUD Pusat Kesehatan Masyarakat berupa Pemberian Makanan Tambahan (PMT) dari Kementrian Kesehatan yang diterima Tahun 2019 di antaranya sebesar Rp2.801.350.860,00 dengan rincian:
    1. Kecamatan Kalideres Rp1.005.295.830,00;
    2. Kecamatan Kembangan Rp715.303.215,00;
    3. Kecamatan Grogol Petamburan Rp699.902.720,00;
    4. Kecamatan Setiabudi Rp261.243.070,00;
    5. Kecamatan Cengkareng Rp78.393.040,00; dan
    6. Kecamatan Taman Sari Rp41.212.985,00.

Dari persediaan per 31 Desember 2019 sebesar Rp1.062.472.445.794,00 termasuk persediaan yang berupa barang-barang *slow moving* sebesar Rp22.423.835.105,00 yang terdapat pada Dinas Penanggulangan Kebakaran dan Penyelamatan sebesar Rp3.795.610.966,00 dan Dinas Perindustrian dan Energi sebesar Rp18.628.224.139,00.

Nilai persediaan yang tersaji di Neraca per 31 Desember 2019 tidak termasuk persediaan yang sudah usang atau rusak

sebesar Rp11.673.894.739,00, di antaranya berupa obat-obatan, suku cadang, blanko KTP dan cetakan yang informasinya sudah tidak relevan. Persediaan yang telah usang tersebut di antaranya terdapat pada SKPD sebagai berikut:

a. Badan Pajak dan Retribusi Daerah sebesar Rp5.379.154.625,00;
b. Unit Pengelola Sampah Terpadu sebesar Rp1.148.740.829,00; dan
c. Suku Dinas Kesehatan Jakarta Selatan sebesar Rp893.324.675,00.

Dari jumlah persediaan yang usang atau rusak tersebut telah diusulkan pemusnahannya sebesar Rp7.806.333.588,00.

Pada Tahun 2019 Pemerintah Provinsi DKI Jakarta telah melakukan pemusnahan atas persediaan rusak dan usang sebesar Rp3.175.335.502,00 dan telah diakui sebagai beban persediaan.

Rincian nilai Persediaan Usang/Rusak disajikan pada lampiran 6.1.

5.5.1.2 Investasi Jangka Panjang

Investasi Jangka Panjang per 31 Desember 2019 dan 2018 masing-masing sebesar Rp61.410.334.177.299,00 dan Rp51.958.283.137.470,00.

5.5.1.2.1 Investasi Non Permanen – Dana Bergulir

Dana bergulir merupakan dana yang bersumber dari Anggaran Pendapatan dan Belanja Daerah kelompok pembiayaan untuk dikelola dan digulirkan kepada masyarakat oleh Pengguna Anggaran atau Kuasa Pengguna Anggaran yang bertujuan meningkatkan ekonomi rakyat dan tujuan lainnya.

Dana bergulir Pemerintah Provinsi DKI Jakarta dari waktu ke waktu dapat dijelaskan sebagai berikut:

1. Program Bina Ekonomi Pemberdayaan Masyarakat Kelurahan (PPMK) yang dikelola oleh Badan Pemberdayaan Masyarakat (sekarang menjadi Dinas Pemberdayaan, Perlindungan Anak dan Pengendalian Penduduk (DPPAPP)) sejak tahun 2001 sampai dengan 2007, dan dialihkan ke UPT Dana Bergulir dibawah koordinasi Dinas Koperasi, Usaha Kecil Menengah dan Perdagangan sejak tahun 2008 sampai dengan tahun 2016.

   Dana Bina Ekonomi PPMK bertujuan untuk dimanfaatkan oleh masyarakat dalam rangka pemberdayaan dan pengembangan usaha perekonomian masyarakat. Namun, dalam pengelolaannya terdapat permasalahan antara lain berupa sulitnya pengembalian dana dari masyarakat penerima manfaat (menunggak), penyalahgunaan dana, dan dana yang belum dipertanggungjawabkan oleh pengelola.

   Hingga saat ini Pemerintah Provinsi DKI Jakarta melalui DPPAPP dan Dinas Koperasi, Usaha Kecil Menengah dan Perdagangan terus berupaya melakukan penyelesaian permasalahan keuangan dana bergulir pada Dewan Kelurahan, Koperasi Jasa Keuangan PEMK, dan Koperasi Masyarakat penerima dana bergulir.

2. Program Fasilitas Pembiayaan Perolehan Rumah Bagi Masyarakat Berpenghasilan Rendah yang dikelola oleh UP Fasilitasi Pemilikan Rumah Sejahtera dibawah Dinas Perumahan Rakyat dan Kawasan Permukiman sejak tahun 2019 sampai dengan sekarang. Adapun program ini bertujuan untuk memenuhi kebutuhan rumah sebagai salah satu kebutuhan dasar manusia, khususnya bagi masyarakat berpenghasilan rendah.

   Sesuai dengan ketentuan dalam Peraturan Gubernur Nomor 104 Tahun 2018 tentang Fasilitas Pembiayaan Perolehan Rumah Bagi Masyarakat Berpenghasilan Rendah, dana bergulir tersebut disalurkan kepada masyarakat melalui Bank pelaksana.

Bentuk kerjasama dengan Bank Pelaksana adalah *Executing Agency* dimana tanggung jawab untuk menyeleksi dan menetapkan penerima dana bergulir, menyalurkan dan menagih kembali dana bergulir serta menanggung resiko terhadap ketidaktertagihan dana bergulir ada pada Bank Pelaksana. Atas hal tersebut maka Bank Pelaksana akan memperoleh bagian dari bagi hasil atas penyaluran Dana Bergulir sebesar 3,1% dari nilai total persentase bunga sebesar 5%.

Saldo Investasi Non Permanen – Dana Bergulir per 31 Desember 2019 tercatat sebesar Rp349.985.483.525,00, terdiri dari pokok Dana Bergulir sebesar Rp905.058.191.151,00 dikurangi akumulasi penyisihan Dana Bergulir Tak Tertagih sebesar Rp555.072.707.626,00.

Rincian pokok Dana Bergulir sebesar Rp905.058.191.151,00, disajikan pada tabel 5.42 sebagai berikut:

Tabel 5.42
Rekapitulasi Investasi Non Permanen (Dana Bergulir)
Per 31 Desember 2019

(dalam rupiah)

NO.	URAIAN	Bina Ekonomi PPMK (2001 s.d 2007)	UPT Dana Bergulir (2008 s.d 2016)	UPT Fasilitasi Pemilikan Rumah Sejahtera	TOTAL
1	2	3	4	5	6 = 3+4+5
I	Dana Awal	560.895.943.615	324.977.125.000	350.000.000.000	1.235.873.068.615
II	Dana yang sudah dialihkan ke UPDB	(124.544.360.537)	124.544.360.537		-
III	Pendapatan Jasa Pemanfaatan	-	11.314.522.622		11.314.522.622
IV	Penyetoran Pokok Dana Bergulir ke Kas Daerah	(2.473.176.987)	(339.656.223.099)		(342.129.400.086)
V	Koreksi Investasi Dana Bergulir	-	-	-	-
VI	**Nilai Investasi Dana Bergulir (I+II+III+IV+V)**	**433.878.406.091**	**121.179.785.060**	**350.000.000.000**	**905.058.191.151**
VII	Saldo Kas dan Bank	-	83.583.000	330.380.104.948	330.463.687.948
VIII	Dana di Pemanfaat	426.220.568.560	121.096.202.060	19.619.895.052	566.936.665.672
IX	**Jumlah Kas, Bank dan Dana di Pemanfaat (VII+VIII)**	**426.220.568.560**	**121.179.785.060**	**350.000.000.000**	**897.400.353.620**
X	**Kelebihan/ (Kekurangan) Dana (VI-IX)**	**7.657.837.531**	**-**	**-**	**7.657.837.531**

1. Investasi Non Permanen di Bina Ekonomi PPMK

Saldo dana bergulir yang dikelola oleh DPPAPP secara keseluruhan sejak tahun 2001 sampai dengan 2007 adalah

sebesar Rp560.895.943.615,00. Dana tersebut bersumber dari APBD untuk dimanfaatkan secara bergulir oleh masyarakat melalui Program Pemberdayaan Masyarakat Kelurahan (PPMK). Selain itu, terdapat dana pengalihan kepada UPT Dana Bergulir sebesar Rp124.544.360.537,00 dan Penyetoran Pokok Dana Bergulir ke Kas Daerah sebesar Rp2.473.176.987,00, sehingga nilai investasi non permanen pada ex Bina Ekonomi PPMK per 31 Desember 2019 tercatat sebesar Rp433.878.406.091,00, sebagaimana dijelaskan pada tabel 5.42.

Mutasi Tahun 2018-2019

Nilai investasi yang tercatat pada Bina Ekonomi PPMK (DPPAPP) per 31 Desember 2018 sebesar Rp434.494.368.027,00. Dari nilai investasi sebesar Rp434.494.368.027,00 tersebut, tercatat sebesar Rp426.836.530.496,00 berada di pemanfaat, dan sisanya sebesar Rp7.657.837.531,00 merupakan selisih dana belum terjelaskan karena kelemahan pengadministrasian dana PPMK.

Mutasi Investasi Non Permanen di Bina Ekonomi PPMK selama tahun 2019 berkurang sebesar Rp615.961.936,00 dikarenakan terdapat pengembalian pokok pinjaman masyarakat yang disetor ke Kas Daerah, sehingga nilai investasi non permanen pada ex Bina Ekonomi PPMK per 31 Desember 2019 tercatat sebesar Rp433.878.406.091,00 dengan penjelasan sebagai berikut:

No	Uraian	Saldo Awal 31 Des 2018 (Audited)	Mutasi Tahun 2019		Saldo Akhir 31 Des 2019
			Pengembalian dari KJK	Penyetoran Pokok Dana Bergulir ke Kas Daerah	
1	Saldo Kas dan Bank	0	615.961.936	(615.961.936)	0
2	Dana di Pemanfaat	426.836.530.496	(615.961.936)	0	426.220.568.560
3	Selisih Dana belum terjelaskan	7.657.837.531	0	0	7.657.837.531
	JUMLAH	**434.494.368.027**	**0**	**(615.961.936)**	**433.878.406.091**

2. Investasi Non Permanen di UPT Dana Bergulir

Saldo dana bergulir yang dikelola oleh ex UPT Dana Bergulir secara keseluruhan sejak tahun 2008 sampai dengan 2016 adalah sebesar Rp460.836.008.159,00, terdiri dari dana awal sebesar Rp324.977.125.000,00, ditambah dana pengalihan dari Bina Ekonomi PPMK sebesar Rp124.544.360.537,00, dan 30% alokasi dari pendapatan jasa pemanfaatan yang digunakan untuk pengguliran kembali sebesar Rp11.314.522.622,00. Selain itu, terdapat Penyetoran Pokok Dana Bergulir ke Kas Daerah sebesar Rp339.656.223.099 yang mengurangi pencatatan nilai investasi, sehingga nilai investasi non permanen pada ex UPT Dana Bergulir per 31 Desember 2019 tercatat sebesar Rp121.179.785.060,00, sebagaimana dijelaskan pada tabel 5.42.

Mutasi 2018-2019

Nilai investasi yang tercatat pada ex UPT Dana Bergulir (Dinas Koperasi, Usaha Kecil Menengah dan Perdagangan) per 31 Desember 2018 sebesar Rp122.281.487.701,00, terdiri dari Saldo Kas dan Bank sebesar Rp1.050.289.716,00 dan Dana di Pemanfaat sebesar Rp121.231.197.985,00.

Mutasi kurang Investasi Non Permanen di UPT Dana Bergulir selama tahun 2019 sebesar Rp1.101.690.641,00 dikarenakan terdapat pengembalian pokok pinjaman masyarakat yang disetor ke Kas Daerah, sehingga nilai investasi non permanen pada ex UPT Dana Bergulir per 31 Desember 2019 tercatat sebesar Rp121.179.785.060,00 dengan penjelasan sebagai berikut:

No	Uraian	Saldo Awal 31 Des 2018 Audited	Mutasi Tahun 2019		Saldo Akhir 31 Des 2019
			Pengembalian dari KJK	Setoran ke Kasda	
1	Saldo Kas dan Bank	1.050.289.716	134.995.925	(1.101.690.641)	83.595.000
2	Dana di Pemanfaat:				
	- teridentifikasi	121.995.641.420	(113.995.925)	-	121.881.645.495
	- tidak teridentifikasi	(764.443.435)	(21.000.000)	-	(785.443.435)
	Total Dana di Pemanfaat	**122.281.487.701**	**-**	(1.101.690.641)	**121.179.797.060**

3. Investasi Non Permanen di UP Fasilitasi Pemilikan Rumah Sejahtera

Nilai investasi yang tercatat pada Unit Fasilitasi Pemilikan Rumah Sejahtera (UFPRS) per 31 Desember 2019 sebesar Rp350.000.000.000,00, sesuai dengan Keputusan Gubernur Nomor 1536 Tahun 2019 tentang Pencairan Pinjaman Daerah Dana Bergulir Fasilitas Pembiayaan Perolehan Rumah Tahun Anggaran 2019. Nilai yang tercatat tetap sebesar investasi non permanen awal karena atas investasi tersebut masih digulirkan dan belum terdapat yang disetorkan ke Kas Daerah.

UFPRS yang merupakan Unit Pelaksana Teknis Dinas Perumahan Rakyat dan Kawasan Permukiman (DPRKP) Provinsi DKI Jakarta yang menerapkan Pola Pengelolaan Keuangan Badan Layanan Umum Daerah (PPK-BLUD).

Pengelolaan dana menggunakan dua rekening yang ditempatkan di Bank DKI, yaitu nomor rekening 110-02-00000-1 untuk transaksi dana investasi dan 110-02-11111-3 untuk transaksi dana operasional.

Pengelolaan dana investasi sebesar Rp350.000.000.000,00 s.d 31 Desember 2019 dipergunakan untuk:

- Dana penempatan deposito senilai Rp310.000.000.000,00 per tanggal 20 Desember 2019 pada Bank DKI dengan nomor rekening 110-25-01260-0. Deposito tersebut

bersifat *breakable*, ARO, tidak dikenakan denda apabila dicairkan sewaktu-waktu, dan tidak dikenakan biaya administrasi. Pertimbangan dalam menempatkan dana tersebut dikarenakan untuk mengoptimalkan dana yang belum dimanfaatkan dan sesuai regulasi bahwa PPK-BLUD diberikan kewenangan untuk melakukan investasi, salah satunya dengan penempatan dana dalam bentuk deposito;

- Alokasi fasilitas pembiayaan perolehan rumah senilai Rp40.000.000.000,00. Dari senilai tersebut, sampai dengan 31 Desember 2019 digunakan untuk membiayai 73 akad kredit/pembiayaan dan telah melakukan perikatan kredit melalui Bank DKI senilai Rp19.764.800.000,00. Pembiayaan tersebut merupakan pembiayaan tanpa uang muka atau DP nol rupiah untuk pembelian 73 unit rumah susun sederhana milik (rusunami) Unit Menara Samawa Nuansa Pondok Kelapa yang dibangun dan milik PD Sarana Jaya. Nilai pembiayaan tersebut pada posisi pertanggal 31 Desember 2019 sudah berkurang karena terdapat pembayaran angsuran senilai Rp144.904.948,00 menjadi Rp19.619.895.052,00; dan
- Masih terdapat sisa dana dari alokasi fasilitas pembiayaan perolehan rumah senilai Rp20.380.104.948,00 (Rp40.000.000.000,00-Rp19.764.800.000,00+Rp144.904.948,00) pada rekening 110-02-00000-1.

Penyisihan Dana Bergulir Tak Tertagih

Sejak tahun 2017, Pemerintah Provinsi DKI Jakarta menentukan kriteria kualitas piutang dana bergulir dengan menggunakan metode *executing agency* dimana kualitas piutang ditetapkan berdasarkan kualitas lancar dan kualitas macet.

Saldo penyisihan Dana Bergulir Tak Tertagih per 31 Desember 2019 adalah sebesar Rp555.072.707.626,00 sehingga nilai bersih (*netto*) Dana Bergulir per 31 Desember 2019 menjadi sebesar Rp349.985.483.525,00.

Tabel 5.43
Rekapitulasi Penyisihan Dana Bergulir Tak Tertagih
Per 31 Desember 2019

(dalam rupiah)

No	Uraian	Lancar	Macet	Akumulasi Penyisihan per 31 Desember 2019
		0,50%	100%	
I	Piutang Dana Bergulir - UPT Dana Bergulir	0,00	121.096.202.060,00	121.096.202.060,00
II	Penyisihan	0,00	121.096.202.060,00	121.096.202.060,00
III	Piutang Dana Bergulir - Bina Ekonomi PPMK	0,00	433.878.406.091,00	433.878.406.091,00
IV	Penyisihan	0,00	433.878.406.091,00	433.878.406.091,00
V	Investasi Non Permanen di UP Fasilitasi Pemilikan Rumah Sejahtera	19.619.895.052	0,00	19.619.895.052
VI	Penyisihan	98.099.475,00	0,00	98.099.475,00
VII	**Total Akumulasi Penyisihan Dana BergulirTakTertagih – Executing Agency (II + IV+VI)**	**98.099.475,00**	**554.974.608.151,00**	**555.072.707.626,00**

5.5.1.2.2 Investasi Permanen

Dalam rangka meningkatkan pelayanan kepada masyarakat, pemerintah daerah dapat membentuk perusahaan daerah yang asetnya dikelola secara terpisah.

Pada pembentukan perusahaan daerah dinyatakan dalam akta pendirian perusahaan yang selanjutnya pemerintah menyertakan modalnya yang ditetapkan melalui Peraturan Daerah.

Penyertaan modal pemerintah menggambarkan jumlah yang disetorkan oleh pemerintah kedalam penyertaan modal pada perusahaan negara/daerah. Suatu perusahaan dapat disebut sebagai perusahaan daerah jika pemerintah daerah memiliki mayoritas atau lebih dari 51% saham perusahaan dimaksud. Nilai penyertaan modal pemerintah daerah dapat diketahui dari Peraturan Daerah, akta

pendirian perusahaan dan perubahannya, serta bukti setoran modal yang telah dilakukan oleh pemerintah daerah.

Nilai Investasi Permanen per 31 Desember 2019 dan 31 Desember 2018 masing-masing sebesar Rp61.060.348.693.774,00 dan Rp51.957.108.465.789,00 dan dengan ikhtisar perhitungan Penyertaan Modal Pemerintah dalam lampiran 7.

Penilaian investasi Pemerintah Provinsi DKI Jakarta dilakukan dengan 2 metode yaitu:

1. **Metode biaya**

   Dengan menggunakan metode biaya, investasi dicatat sebesar biaya perolehan. Penghasilan atas investasi tersebut, berupa dividen, diakui sebesar bagian hasil yang diterima dan tidak mempengaruhi pencatatan nilai investasi pada badan usaha/badan hukum terkait di Neraca Pemerintah Provinsi DKI Jakarta.

2. **Metode ekuitas**

   Dengan menggunakan metode ekuitas, Pemerintah Provinsi DKI Jakarta mencatat investasi awal sebesar biaya perolehan, dan ditambah atau dikurangi sebesar laba atau rugi yang diumumkan oleh perusahaan setelah tanggal perolehan. Bagian laba berupa dividen, kecuali dividen dalam bentuk saham, yang diterima Pemerintah Provinsi DKI Jakarta akan mengurangi nilai investasi pada badan usaha/badan hukum terkait di Neraca Pemerintah Provinsi DKI Jakarta.

Berikut ringkasan penjelasan investasi permanen Pemerintah Provinsi DKI Jakarta dengan menggunakan metode ekuitas dan metode biaya.

a. Investasi dengan Metode Ekuitas

Nilai investasi permanen dengan metode ekuitas per 31 Desember 2019 dan 31 Desember 2018 masing-masing sebesar Rp60.765.844.738.774,00 dan Rp51.662.604.510.789,00. Dengan rincian dalam tabel 5.44 sebagai berikut:

Tabel 5.44

Penyertaan Modal dengan Metode Ekuitas

Per 31 Desember 2019 dan 31 Desember 2018

No.	Nama	% Kepemilikan	31 Desember 2019 Nilai Investasi (Rp)	31 Desember 2018 Nilai Investasi (Rp)
1	2	4	5	6
Perusahaan Daerah (BUMD)				
1.	PDAM Jaya	100%	402.278.089.528,00	0,00
2.	PD Dharma Jaya	100%	223.922.055.176,00	229.631.515.164,00
3.	PD Pembangunan Sarana Jaya	100%	4.413.301.992.538,00	2.184.171.363.130,00
4.	PD Pasar Jaya	100%	1.394.286.424.716,00	1.362.546.256.015,00
5.	PD PAL Jaya	100%	969.193.368.705,00	935.754.598.035,00
	Jumlah		**7.402.981.930.663,00**	**4.712.103.732.344,00**
PT Patungan				
1.	PT Pembangunan Jaya	38,80%	3.571.818.061.061,00	3.262.014.864.094,00
2.	PT Food Station Tjipinang	99,98%	552.980.311.673,00	490.334.928.735,00
3.	PT Jakarta Industrial Estate Pulogadung	50,00%	317.915.147.114,00	258.017.666.950,00
4.	PT Delta Djakarta, Tbk.	26,25%	317.542.009.604,00	336.054.861.089,00
5.	PT Pembangunan Jaya Ancol, Tbk.	72,00%	1.532.708.646.952,00	1.434.716.674.968,00
6.	PT Jakarta Propertindo	99,997%	17.572.225.113.034,00	16.513.489.079.860,00
7.	PT Bank DKI Jakarta	99,98%	9.290.308.940.066,00	8.584.493.260.686,00
8.	PT Jakarta Tourisindo	99,36%	417.333.719.710,00	438.963.931.154,00
9.	PT Mass Rapid Transit Jakarta	99,996%	15.996.136.949.188,00	12.281.866.322.063,00
10.	PT Transportasi Jakarta	99,43%	3.379.112.325.764,00	2.942.053.533.862,00
11.	PT Penjamin Kredit Daerah	98,75%	414.781.583.945,00	408.495.654.984,00
12.	PT Ratax Armada	28,00%	0,00	0,00
	Jumlah		**53.362.862.808.111,00**	**46.950.500.778.445,00**
	Jumlah PMP dengan Metode Ekuitas		**60.765.844.738.774,00**	**51.662.604.510.789,00**

Beberapa hal yang perlu dijelaskan berkaitan dengan mutasi pencatatan Investasi yang menggunakan metode ekuitas adalah sebagai berikut:

1) PDAM Jaya

   Pada Neraca per 31 Desember 2018, nilai Investasi Permanen Penyertaan Modal pada PDAM Jaya dicatat berdasarkan Laporan Keuangan Audited Tahun 2018 disajikan sebesar nol rupiah karena PDAM Jaya memiliki ekuitas negatif.

Mutasi tambah nilai investasi tahun 2019 sebesar Rp402.278.089.528,00 dapat dijelaskan sebagai berikut:

a. terdapat mutasi kurang atas saldo investasi sebesar Rp309.961.767.722,00 merupakan penyesuaian pencatatan investasi sesuai dengan nilai ekuitas per 31 Desember 2018 pada Laporan Keuangan PDAM Jaya Audited 2019;
b. terdapat mutasi tambah sebesar Rp385.000.000.000,00 merupakan penyertaan modal Pemerintah Provinsi DKI Jakarta kepada PDAM Jaya sesuai dengan Keputusan Gubernur Nomor 402 Tahun 2019 tentang Pencairan Penyertaan Modal Daerah pada PDAM Jaya Tahun Anggaran 2019. Adapun penyertaan modal kepada PDAM Jaya tahun 2019 diberikan dalam rangka proyek pembangunan sistem pelayanan air minum (SPAM);
c. terdapat mutasi tambah atas saldo investasi sebesar Rp327.760.112.272,00 yang merupakan pengumuman laba PDAM Jaya Tahun 2019 berdasarkan Laporan Keuangan Audited 2019, dikalikan dengan persentase kepemilikan Pemerintah Provinsi DKI Jakarta sebesar 100%. Pengumuman laba ini juga diakui sebagai Pendapatan hasil pengelolaan kekayaan daerah yang dipisahkan dalam Laporan Operasional;
d. terdapat mutasi kurang atas saldo investasi sebesar Rp520.255.022,00 untuk mengakui beban lain lain yang timbul karena adanya pengurang ekuitas PDAM Jaya berdasarkan Laporan Keuangan Audited 2019, yaitu kerugian aktuarial atas pengukuran kembali program imbalan kerja.

Dengan demikian, nilai Investasi Permanen Penyertaan Modal pada PDAM Jaya per 31 Desember 2019 menjadi sebesar Rp402.278.089.528,00.

2) PD Dharma Jaya

Pada Neraca per 31 Desember 2018, nilai Investasi Permanen Penyertaan Modal pada PD Dharma Jaya dicatat berdasarkan Laporan Keuangan Audited Tahun 2018, yaitu sebesar Rp229.631.515.164,00. Mutasi kurang atas saldo investasi tahun 2019 sebesar Rp5.709.459.988,00 dapat dijelaskan sebagai berikut:

a. terdapat mutasi tambah atas saldo investasi sebesar Rp3.016.948.358,00 yang merupakan pengumuman laba PD Dharma Jaya Tahun 2019 berdasarkan Laporan Keuangan Audited 2019, dikalikan dengan persentase kepemilikan Pemerintah Provinsi DKI Jakarta sebesar 100%. Pengumuman laba ini juga diakui sebagai Pendapatan hasil pengelolaan kekayaan daerah yang dipisahkan dalam Laporan Operasional;
b. terdapat mutasi kurang sebesar Rp5.817.605.564,00 yang merupakan penyetoran dividen PD Dharma Jaya kepada Pemerintah Provinsi DKI Jakarta. Penyetoran dividen ini sesuai dengan Keputusan Gubernur Nomor 730 tahun 2019 tanggal 30 April 2019, dan telah diterima Kas Daerah sebagaimana dijelaskan pada CaLK 5.1.1.1.3 Pendapatan Hasil Pengelolaan Kekayaan Daerah yang Dipisahkan;
c. terdapat mutasi kurang atas saldo investasi sebesar Rp2.908.802.782,00 untuk mengakui beban lain lain yang timbul karena adanya pengurang ekuitas PD Dharma Jaya berdasarkan Laporan Keuangan Audited 2019, yaitu dana sosial.

Dengan demikian, nilai Investasi Permanen Penyertaan Modal pada PD Dharma Jaya per 31 Desember 2019 menjadi sebesar Rp223.922.055.176,00.

3) PD Pembangunan Sarana Jaya

Pada Neraca per 31 Desember 2018, nilai Investasi Permanen Penyertaan Modal pada PD Pembangunan Sarana Jaya dicatat berdasarkan Laporan Keuangan Audited Tahun 2018, yaitu sebesar Rp2.184.171.363.130,00. Mutasi tambah nilai investasi tahun 2019 sebesar Rp2.229.130.629.408,00 dapat dijelaskan sebagai berikut:

a. terdapat mutasi tambah sebesar Rp2.250.000.000.000,00 merupakan tambahan penyertaan modal Pemerintah Provinsi DKI Jakarta kepada PD Pembangunan Sarana Jaya sesuai dengan Keputusan Gubernur Nomor 405 Tahun 2019 tentang Pencairan Penyertaan Modal Daerah pada PD Pembangunan Sarana Jaya Tahun Anggaran 2019. Adapun penyertaan modal kepada PD Pembangunan Sarana Jaya tahun 2019 diberikan untuk pembelian alat produksi baru, proyek hunian DP 0 Rupiah serta Proyek Sentra Primer Tanah Abang;

b. terdapat mutasi tambah atas saldo investasi sebesar Rp61.176.608.796,00 yang merupakan pengumuman laba PD Pembangunan Sarana Jaya Tahun 2019 berdasarkan Laporan Keuangan Audited 2019, dikalikan dengan persentase kepemilikan Pemerintah Provinsi DKI Jakarta sebesar 100%. Pengumuman laba ini juga diakui sebagai Pendapatan hasil pengelolaan kekayaan daerah yang dipisahkan dalam Laporan Operasional;

c. Mutasi kurang sebesar Rp54.507.537.393,00 yang merupakan penyetoran dividen PD Pembangunan Sarana Jaya kepada Pemerintah Provinsi DKI Jakarta sesuai dengan Keputusan Gubernur Nomor 1215 tahun 2019 tanggal 31 Juli 2019, dan telah diterima Kas Daerah sebagaimana dijelaskan pada CaLK 5.1.1.1.3 Pendapatan Hasil Pengelolaan Kekayaan Daerah yang Dipisahkan;
d. terdapat mutasi kurang atas saldo investasi sebesar Rp27.538.441.995,00 untuk mengakui beban lain lain yang timbul karena adanya pengurang ekuitas PD Pembangunan Sarana Jaya berdasarkan Laporan Keuangan Audited 2019, yaitu kewajiban imbalan kerja, jasa produksi dan dana sosial dan pensiun.

Dengan demikian, nilai Investasi Permanen Penyertaan Modal pada PD Pembangunan Sarana Jaya per 31 Desember 2019 menjadi sebesar Rp4.413.301.992.538,00.

4) PD Pasar Jaya

Pada Neraca per 31 Desember 2018, nilai Investasi Permanen Penyertaan Modal pada PD Pasar Jaya dicatat berdasarkan Laporan Keuangan Audited Tahun 2018, yaitu sebesar Rp1.362.546.256.015,00. Mutasi tambah nilai investasi tahun 2019 sebesar Rp31.740.168.701,00 dapat dijelaskan sebagai berikut:

a. terdapat mutasi tambah sebesar Rp81.713.519.705,00 yang merupakan pengumuman laba PD Pasar Jaya Tahun 2019 berdasarkan Laporan Keuangan Audited 2019, dikalikan dengan persentase kepemilikan Pemerintah Provinsi DKI Jakarta sebesar 100%. Pengumuman laba ini juga diakui sebagai Pendapatan hasil

pengelolaan kekayaan daerah yang dipisahkan dalam Laporan Operasional;

b. terdapat mutasi kurang sebesar Rp39.493.312.388,00 yang merupakan penyetoran dividen PD Pasar Jaya kepada Pemerintah Provinsi DKI Jakarta sesuai dengan Keputusan Gubernur Nomor 1687 tahun 2019 tanggal 11 Desember 2019, dan telah diterima Kas Daerah sebagaimana dijelaskan pada CaLK 5.1.1.1.3 Pendapatan Hasil Pengelolaan Kekayaan Daerah yang Dipisahkan;

c. terdapat mutasi kurang atas saldo investasi sebesar Rp10.480.038.616,00 untuk mengakui beban lain lain yang timbul karena adanya pengurang ekuitas PD Pasar Jaya berdasarkan Laporan Keuangan Audited 2019, yaitu pembayaran cadangan DHT dan pembinaan lingkungan dan sosial.

Dengan demikian, nilai Investasi Permanen Penyertaan Modal pada PD Pasar Jaya per 31 Desember 2019 menjadi sebesar Rp1.394.286.424.716,00.

5) PD PAL Jaya

Pada Neraca per 31 Desember 2018, nilai Investasi Permanen Penyertaan Modal pada PD PAL Jaya dicatat berdasarkan Laporan Keuangan Audited Tahun 2018, yaitu sebesar Rp935.754.598.035,00. Mutasi tambah nilai investasi tahun 2019 sebesar Rp33.438.770.670,00 dapat dijelaskan sebagai berikut:

a. terdapat mutasi tambah sebesar Rp56.977.773.473,00 yang merupakan pengumuman laba PD PAL Jaya berdasarkan Laporan Keuangan Audited 2019, dikalikan dengan persentase kepemilikan Pemerintah Provinsi DKI Jakarta sebesar 100%. Pengumuman laba ini juga diakui sebagai Pendapatan pengelolaan hasil

kekayaan yang dipisahkan dalam Laporan Operasional;

b. terdapat mutasi tambah sebesar Rp3.703.284.279,00 yang merupakan untuk mengakui pendapatan lain lain yang timbul karena adanya penambah ekuitas PD PAL Jaya berdasarkan Laporan Keuangan Audited 2019, yaitu berupa bunga deposito, dan jasa giro dana cadangan umum;

c. Mutasi kurang nilai investasi tahun 2019 sebesar Rp17.093.199.738,00 yang merupakan penyetoran dividen PD PAL Jaya kepada Pemerintah Provinsi DKI Jakarta. Penyetoran dividen ini sesuai dengan Keputusan Gubernur Nomor 1363 tahun 2019 tanggal 16 September 2019, dan telah diterima Kas Daerah sebagaimana dijelaskan pada CaLK 5.1.1.1.3 Pendapatan Hasil Pengelolaan Kekayaan Daerah yang Dipisahkan;

d. terdapat mutasi kurang sebesar Rp10.149.087.344,00 untuk mengakui beban lain lain yang timbul karena adanya pengurang ekuitas PD PAL Jaya berdasarkan Laporan Keuangan Audited 2019, yaitu berupa pembayaran jasa produksi dan pembentukan dana pensiun, pendidikan dan sosial.

Dengan demikian, nilai Investasi Permanen Penyertaan Modal pada PD PAL Jaya per 31 Desember 2019 menjadi sebesar Rp969.193.368.705,00.

6) PT Pembangunan Jaya

Pada Neraca per 31 Desember 2018, nilai Investasi Permanen Penyertaan Modal pada PT Pembangunan Jaya dicatat berdasarkan Laporan Keuangan Audited Tahun 2018, yaitu sebesar Rp3.262.014.864.094,00. Mutasi tambah nilai investasi tahun 2019 sebesar Rp309.803.196.967,00 dapat dijelaskan sebagai berikut:

a. terdapat mutasi tambah sebesar Rp345.376.275.942,00 yang merupakan pengumuman laba Pt Pembangunan Jaya berdasarkan Laporan Keuangan Audited 2019, dikalikan dengan persentase kepemilikan Pemerintah Provinsi DKI Jakarta sebesar 38,80%. Pengumuman laba ini juga diakui sebagai Pendapatan pengelolaan hasil kekayaan yang dipisahkan dalam Laporan Operasional;
b. terdapat mutasi kurang sebesar Rp32.000.000.000,00 merupakan dividen PT Pembangunan Jaya yang sesuai dengan hasil keputusan Rapat Umum Pemegang Saham yang dituangkan dalam akta notaris nomor 21 tahun 2019 tanggal 15 Agustus 2019, dan telah diterima Kas Daerah sebagaimana dijelaskan pada CaLK 5.1.1.1.3 Pendapatan Hasil Pengelolaan Kekayaan Daerah yang Dipisahkan;
c. terdapat mutasi kurang sebesar Rp3.573.078.975,00 untuk mengakui beban lain lain yang timbul karena adanya pengurang ekuitas PT Pembangunan Jaya berdasarkan Laporan Keuangan Audited 2019, yaitu berupa pembayaran jasa produksi dan pembentukan dana pensiun, pendidikan dan sosial

Dengan demikian, nilai Investasi Permanen Penyertaan Modal pada PT Pembangunan Jaya per 31 Desember 2019 menjadi sebesar Rp3.571.818.061.061,00.

7) PT Food Station Tjipinang

Pada Neraca per 31 Desember 2018, nilai Investasi Permanen Penyertaan Modal pada PT Food Station Tjipinang dicatat berdasarkan Laporan Keuangan Audited Tahun 2018, yaitu sebesar Rp490.334.928.735,00.

Mutasi tambah nilai investasi tahun 2019 sebesar Rp62.645.382.938,00 dapat dijelaskan sebagai berikut:

d. terdapat mutasi tambah atas saldo investasi sebesar Rp70.652.454.404,00 yang merupakan pengumuman laba PT Food Station Tjipinang Tahun 2019 berdasarkan Laporan Keuangan Audited 2019, dikalikan dengan persentase kepemilikan Pemerintah Provinsi DKI Jakarta sebesar 99.98%. Pengumuman laba ini juga diakui sebagai Pendapatan hasil Pengelolaan kekayaan yang dipisahkan dalam Laporan Operasional;
e. Mutasi kurang nilai investasi tahun 2019 sebesar Rp7.103.769.498,00 yang merupakan penyetoran dividen PT Food Station Tjipinang kepada Pemerintah Provinsi DKI Jakarta. Penyetoran dividen ini sesuai dengan hasil keputusan Rapat Umum Pemegang Saham yang dituangkan dalam akta notaris nomor 20 tanggal 20 Maret 2019 dan telah diterima di Kas Daerah pada tanggal 21 Mei 2018, sebagaimana dijelaskan pada CaLK 5.1.1.1.3 Pendapatan Hasil Pengelolaan Kekayaan Daerah yang Dipisahkan.
f. terdapat mutasi kurang sebesar Rp903.301.968,00 untuk mengakui beban lain lain yang timbul karena adanya pengurang ekuitas PT Food Station Tjipinang berdasarkan Laporan Keuangan Audited 2019, yaitu berupa tantiem pengurus dan tanggungjawab sosial perusahaan.

Dengan demikian, nilai Investasi Permanen Penyertaan Modal pada PT Food Station Tjipinang per 31 Desember 2019 menjadi sebesar Rp552.980.311.673,00.

8) PT Jakarta Industrial Estate Pulogadung (JIEP)

Pada Neraca per 31 Desember 2018, nilai Investasi Permanen Penyertaan Modal pada PT Jakarta Industrial Estate Pulogadung dicatat berdasarkan Laporan Keuangan Audited Tahun 2018, yaitu sebesar Rp258.017.666.950,00. Mutasi tambah nilai investasi tahun 2019 sebesar Rp59.897.480.164,00 dapat dijelaskan sebagai berikut:

a. terdapat mutasi tambah atas saldo investasi sebesar Rp77.350.974.022,00 yang merupakan pengumuman laba PT Jakarta Industrial Estate Pulogadung (JIEP) Tahun 2019 berdasarkan Laporan Keuangan Audited 2019, dikalikan dengan persentase kepemilikan Pemerintah Provinsi DKI Jakarta sebesar 50,00%. Pengumuman laba ini juga diakui sebagai Pendapatan hasil Pengelolaan kekayaan yang dipisahkan dalam Laporan Operasional;
b. terdapat mutasi kurang nilai investasi tahun 2019 sebesar Rp17.434.236.063,00 yang merupakan penyetoran dividen PT Jakarta Industrial Estate Pulogadung (JIEP) kepada Pemerintah Provinsi DKI Jakarta. Penyetoran dividen ini sesuai dengan hasil keputusan Rapat Umum Pemegang Saham yang dituangkan dalam akta notaris Nomor 06 Tanggal 20 Mei 2019 dan telah diterima di Kas Daerah sebagaimana dijelaskan pada CaLK 5.1.1.1.3 Pendapatan Hasil Pengelolaan Kekayaan Daerah yang Dipisahkan.
c. terdapat mutasi kurang sebesar Rp19.257.795,00 untuk mengakui beban lain lain yang timbul karena adanya pengurang ekuitas PT Jakarta Industrial Estate Pulogadung (JIEP) berdasarkan Laporan

Keuangan Audited 2019, yaitu berupa pendapatan komprehensif lainnya.

Dengan demikian, nilai Investasi Permanen Penyertaan Modal pada PT Jakarta Industrial Estate Pulogadung (JIEP) per 31 Desember 2019 menjadi sebesar Rp317.915.147.114,00.

9) PT Delta Djakarta

Pada Neraca per 31 Desember 2018, nilai Investasi Permanen Penyertaan Modal pada PT Delta Djakarta dicatat berdasarkan Laporan Keuangan Audited Tahun 2018, yaitu sebesar Rp336.054.861.089,00. Mutasi kurang nilai investasi tahun 2019 sebesar Rp18.512.851.485,00 dapat dijelaskan sebagai berikut:

a. terdapat mutasi tambah atas saldo investasi sebesar Rp83.459.696.522,00 yang merupakan pengumuman laba PT Delta Djakarta Tahun 2019 berdasarkan Laporan Keuangan Audited 2019, dikalikan dengan persentase kepemilikan Pemerintah Provinsi DKI Jakarta sebesar 26,25%. Pengumuman laba ini juga diakui sebagai Pendapatan hasil Pengelolaan kekayaan yang dipisahkan dalam Laporan Operasional;
b. terdapat mutasi kurang nilai investasi tahun 2019 sebesar Rp100.475.934.600,00 yang merupakan penyetoran dividen PT Delta Djakarta kepada Pemerintah Provinsi DKI Jakarta. Penyetoran dividen ini sesuai dengan hasil keputusan Rapat Umum Pemegang Saham yang dituangkan dalam akta notaris Nomor 14 Tanggal 19 Juni 2019 dan telah diterima di Kas Daerah sebagaimana dijelaskan pada CaLK 5.1.1.1.3 Pendapatan Hasil Pengelolaan Kekayaan Daerah yang Dipisahkan;

c. terdapat mutasi kurang sebesar Rp1.496.613.407,00 untuk mengakui beban lain lain yang timbul karena adanya pengurang ekuitas PT Delta Djakarta berdasarkan Laporan Keuangan Audited 2019, yaitu berupa pendapatan komprehensif lainnya.

Dengan demikian, nilai Investasi Permanen Penyertaan Modal pada PT Delta Djakarta per 31 Desember 2019 menjadi sebesar Rp317.542.009.604,00.

10) PT Pembangunan Jaya Ancol

Pada Neraca per 31 Desember 2018, nilai Investasi Permanen Penyertaan Modal pada PT Pembangunan Jaya Ancol dicatat berdasarkan Laporan Keuangan Audited Tahun 2018, yaitu sebesar Rp1.434.716.674.968,00. Mutasi tambah nilai investasi tahun 2019 sebesar Rp97.991.971.984,00 dapat dijelaskan sebagai berikut:

d. terdapat mutasi tambah atas saldo investasi sebesar Rp165.905.599.777,00 yang merupakan pengumuman laba PT Pembangunan Jaya Ancol Tahun 2019 berdasarkan Laporan Keuangan Audited 2019, dikalikan dengan persentase kepemilikan Pemerintah Provinsi DKI Jakarta sebesar 72,00%. Pengumuman laba ini juga diakui sebagai Pendapatan hasil Pengelolaan kekayaan yang dipisahkan dalam Laporan Operasional;

e. terdapat mutasi kurang nilai investasi tahun 2019 sebesar Rp61.055.999.947,00 yang merupakan penyetoran dividen PT Pembangunan Jaya Ancol kepada Pemerintah Provinsi DKI Jakarta. Penyetoran dividen ini sesuai dengan hasil keputusan Rapat Umum Pemegang Saham yang dituangkan dalam akta notaris Nomor 22 Tanggal 20 Juni 2019 dan telah diterima di Kas Daerah sebagaimana dijelaskan

pada CaLK 5.1.1.1.3 Pendapatan Hasil Pengelolaan Kekayaan Daerah yang Dipisahkan;

f. terdapat mutasi kurang sebesar Rp6.857.627.846,00 untuk mengakui beban lain lain yang timbul karena adanya pengurang ekuitas PT Pembangunan Jaya Ancol berdasarkan Laporan Keuangan Audited 2019, yaitu berupa pendapatan komprehensif lainnya.

Tidak terdapat mutasi lain karena sampai dengan disusunnya laporan keuangan ini Pemerintah Provinsi DKI Jakarta belum mendapatkan Laporan keuangan PT Pembangunan Jaya Ancol Tahun 2019. Dengan demikian, nilai Investasi Permanen Penyertaan Modal pada PT Pembangunan Jaya Ancol per 31 Desember 2019 menjadi sebesar Rp1.532.708.646.952,00.

11) PT Jakarta Propertindo

Pada Neraca per 31 Desember 2018, nilai Investasi Permanen Penyertaan Modal pada PT Jakarta Propertindo dicatat berdasarkan Laporan Keuangan Unaudited Tahun 2018, yaitu sebesar Rp16.513.489.079.860,00. Mutasi tambah nilai investasi tahun 2019 sebesar Rp1.058.736.033.174,00 dapat dijelaskan sebagai berikut:

a. Mutasi kurang nilai investasi tahun 2019 sebesar Rp159.930.905.217,00 merupakan penyesuaian pencatatan investasi sesuai dengan nilai ekuitas per 31 Desember 2018 setelah disajikan kembali pada Laporan Keuangan PT Jakarta Propertindo Unaudited 2019;

b. Mutasi tambah nilai investasi tahun 2019 sebesar Rp1.200.000.000.000,00 yang merupakan tambahan penyertaan modal Pemerintah Provinsi DKI Jakarta kepada PT Jakarta Propertindo sesuai dengan Keputusan Gubernur Nomor 403 Tahun

2019 tentang Pencairan Penyertaan Modal Daerah Pada PT Jakarta Propertindo Tahun Anggaran 2019. Adapun Penyertaan Modal tersebut diberikan dalam rangka untuk Pembiayaan Pembangunan Stadion Jakarta Internasional, revitalisasi Taman Ismail Marzuki, serta Proyek Hunian DP 0 Rupiah;

c. terdapat mutasi tambah atas saldo investasi sebesar Rp7.015.758.638,00 yang merupakan bagian laba dari PT Jakarta Propertindo 2019 berdasarkan Laporan Keuangan (Konsolidasi) Unaudited 2019, dikalikan dengan persentase kepemilikan Pemerintah Provinsi DKI Jakarta sebesar 99,997%. bagian laba ini juga diakui sebagai Pendapatan pengelolaan hasil kekayaan yang dipisahkan dalam Laporan Operasional;
d. terdapat mutasi tambah atas saldo investasi sebesar Rp11.601.825.784,00 untuk mengakui pendapatan lain lain yang timbul karena adanya penambah ekuitas PT Jakarta Propertindo berdasarkan Laporan Keuangan Unaudited 2019;
e. terdapat mutasi tambah atas saldo investasi sebesar Rp49.353.969,00 merupakan penyesuaian nilai investasi karena perubahan persentase kepemilikan.

Dengan demikian, nilai Investasi Permanen Penyertaan Modal pada PT Jakarta Propertindo per 31 Desember 2019 menjadi sebesar Rp17.572.225.113.034,00.

12) PT Bank DKI Jakarta

Pada Neraca per 31 Desember 2018, nilai Investasi Permanen Penyertaan Modal pada PT Bank DKI Jakarta dicatat berdasarkan Laporan Keuangan Audited Tahun 2018, yaitu sebesar Rp8.584.493.260.686,00. Mutasi

tambah nilai investasi tahun 2019 sebesar Rp705.815.679.380,00 dapat dijelaskan sebagai berikut:

a. terdapat mutasi tambah atas saldo investasi sebesar Rp817.054.569.922,00 yang merupakan pengumuman laba PT Bank DKI Jakarta Tahun 2019 berdasarkan Laporan Keuangan Audited 2019, dikalikan dengan persentase kepemilikan Pemerintah Provinsi DKI Jakarta sebesar 99,98%. Pengumuman laba ini juga diakui sebagai Pendapatan hasil Pengelolaan kekayaan yang dipisahkan dalam Laporan Operasional;
b. terdapat mutasi tambah atas saldo investasi sebesar Rp151.848.131.286,00 untuk mengakui pendapatan lain lain yang timbul karena adanya penambah ekuitas PT Bank DKI Jakarta berdasarkan Laporan Keuangan Audited 2019, merupakan penghasilan komprehensif lainnya;
c. terdapat mutasi kurang nilai investasi tahun 2019 sebesar Rp240.044.223.176,00 yang merupakan penyetoran dividen PT Bank DKI Jakarta kepada Pemerintah Provinsi DKI Jakarta. Penyetoran dividen ini sesuaidengan hasil keputusan Rapat Umum Pemegang Saham yang dituangkan dalam akta notaris nomor 94 tanggal 28 Maret 2019 dan telah diterima di Kas Daerah sebagaimana dijelaskan pada CaLK 5.1.1.1.3 Pendapatan Hasil Pengelolaan Kekayaan Daerah yang Dipisahkan;
d. terdapat mutasi kurang atas saldo investasi sebesar Rp23.042.798.652,00 untuk mengakui beban lain lain yang timbul karena adanya pengurang ekuitas PT Bank DKI Jakarta berdasarkan Laporan Keuangan Audited 2019, yang merupakan pengukuran kembali kewajiban imbalan pasti, setelah pajak tangguhan.

Dengan demikian, nilai Investasi Permanen Penyertaan Modal pada PT Bank DKI Jakarta per 31 Desember 2019 menjadi sebesar Rp9.290.308.940.066,00.

13) PT Jakarta Tourisindo

Pada Neraca per 31 Desember 2018, nilai Investasi Permanen Penyertaan Modal pada PT Jakarta Tourisindo dicatat berdasarkan Laporan Keuangan Audited Tahun 2018 yaitu sebesar Rp438.963.931.154,00. Mutasi kurang nilai investasi tahun 2019 sebesar Rp21.630.211.444,00 dapat dijelaskan sebagai berikut:

a. terdapat mutasi tambah atas saldo investasi sebesar Rp40.364.919,00 merupakan penyesuaian pencatatan investasi sesuai dengan nilai ekuitas per 31 Desember 2018 pada Laporan Keuangan PT Jakarta Tourisindo Unaudited 2019;
b. terdapat mutasi kurang sebesar Rp21.670.576.363,00 yang merupakan pengumuman rugi PT Jakarta Tourisindo berdasarkan Laporan Keuangan (Konsolidasi) Audited 2019, dikalikan dengan persentase kepemilikan Pemerintah Provinsi DKI Jakarta sebesar 99,36%. Pengumuman rugi ini juga diakui sebagai Beban Lain-lain dalam Laporan Operasional;

Dengan demikian, nilai Investasi Permanen Penyertaan Modal pada PT Jakarta Tourisindo per 31 Desember 2019 menjadi sebesar Rp417.333.719.710,00.

14) PT Mass Rapid Transit Jakarta

Pada Neraca per 31 Desember 2018, nilai Investasi Permanen Penyertaan Modal pada PT Mass Rapid Transit Jakarta dicatat berdasarkan Laporan Keuangan Audited Tahun 2018, yaitu sebesar Rp12.281.866.322.063,00. Mutasi tambah nilai investasi

tahun 2019 sebesar Rp3.714.270.627.125,00 yang dapat dijelaskan sebagai berikut:

a. terdapat mutasi tambah atas saldo investasi sebesar Rp3.567.197.169.911,00 yang merupakan tambahan penyertaan modal Pemerintah Provinsi DKI Jakarta kepada PT Mass Rapid Transit Jakarta. Penyertaan modal daerah yang bersumber dari penerusan dana hibah dari Pemerintah Pusat dan penerimaan pinjaman atas Proyek MRT Jakarta Phase 1 (Lebak Bulus - Bundaran HI) dan Phase II (Bundaran HI - Kota). Adapun Penyertaan Modal tersebut diberikan untuk pemenuhan biaya modal kerja operasional.

b. terdapat mutasi tambah atas saldo investasi sebesar Rp143.374.177.850,00 yang merupakan bagian laba dari PT Mass Rapid Transit Jakarta 2019 berdasarkan Laporan Keuangan (Konsolidasi) Audited 2019, dikalikan dengan persentase kepemilikan Pemerintah Provinsi DKI Jakarta sebesar 99,996%. bagian laba ini juga diakui sebagai Pendapatan pengelolaan hasil kekayaan yang dipisahkan dalam Laporan Operasional;

c. terdapat mutasi tambah atas saldo investasi sebesar Rp3.323.734.408,00 untuk mengakui pendapatan lain lain yang timbul karena adanya penambah ekuitas PT Mass Rapid Transit Jakarta berdasarkan Laporan Keuangan Audited 2019, merupakan penghasilan komprehensif lainnya;

d. terdapat mutasi tambah atas saldo investasi sebesar Rp375.544.956,00 merupakan penyesuaian nilai investasi karena perubahan persentase kepemilikan dan penyesuaian pengakuan nilai penyertaan modal

sesuai dengan nilai penyertaan modal pada Laporan Keuangan PT Mass Rapid Transit Jakarta Audited 2019.

Dengan demikian, nilai Investasi Permanen Penyertaan Modal pada PT Mass Rapid Transit Jakarta per 31 Desember 2019 menjadi sebesar Rp15.996.136.949.188,00.

15) PT Transportasi Jakarta

Pada Neraca per 31 Desember 2018, nilai Investasi Permanen Penyertaan Modal pada PT Transportasi Jakarta dicatat berdasarkan Laporan Keuangan Unaudited Tahun 2018, yaitu sebesar Rp2.942.053.533.862,00. Mutasi tambah nilai investasi tahun 2019 sebesar Rp437.058.791.902,00 yang terdiri dari

a. terdapat mutasi tambah atas saldo investasi sebesar Rp62.580.487.096,00 merupakan penyesuaian pencatatan investasi sesuai dengan nilai ekuitas per 31 Desember 2018 pada Laporan Keuangan PT Transportasi Jakarta Audited 2019;

b. terdapat mutasi tambah atas saldo investasi sebesar Rp440.813.583.469,00 yang merupakan bagian laba dari PT Transportasi Jakarta 2019 berdasarkan Laporan Keuangan (Konsolidasi) Unaudited 2019, dikalikan dengan persentase kepemilikan Pemerintah Provinsi DKI Jakarta sebesar 99,43%. bagian laba ini juga diakui sebagai Pendapatan pengelolaan hasil kekayaan yang dipisahkan dalam Laporan Operasional;

c. terdapat mutasi tambah atas saldo investasi sebesar Rp61.407.592,00 untuk mengakui pendapatan lain lain yang timbul karena adanya penambah ekuitas

PT Transportasi Jakarta berdasarkan Laporan Keuangan Audited 2019, merupakan selisih perhitungan deviden, karena Akta RUPS No.8 Tahun 2019 tentang pembagian deviden menggunakan persentase kepemilikan yang sudah mengakui inbreng aset Pemerintah Provinsi DKI Jakarta yaitu sebesar 99,66%;

d. terdapat mutasi kurang atas saldo investasi sebesar Rp40.191.265.962,00 merupakan piutang dividen PT Transportasi Jakarta kepada Pemerintah Provinsi DKI Jakarta sesuai dengan hasil keputusan Rapat Umum Pemegang Saham yang dituangkan dalam akta notaris nomor 14 tanggal 09 Desember 2019;

e. terdapat mutasi kurang atas saldo investasi sebesar Rp26.205.420.293,00 merupakan Penyetoran dividen ini sesuai dengan hasil keputusan Rapat Umum Pemegang Saham yang dituangkan dalam akta notaris nomor 8 tanggal 10 April 2019 dan penyetoran dividen PT Transportasi Jakarta kepada Pemerintah Provinsi DKI Jakarta. Penyetoran dividen ini sesuai dengan hasil keputusan Rapat Umum Pemegang Saham yang dituangkan dalam akta notaris nomor 8 tanggal 10 April 2019 dan telah diterima di Kas Daerah sebagaimana dijelaskan pada CaLK 5.1.1.1.3 Pendapatan Hasil Pengelolaan Kekayaan Daerah yang Dipisahkan.

Dengan demikian, nilai Investasi Permanen Penyertaan Modal pada PT Transportasi Jakarta per 31 Desember 2019 menjadi sebesar Rp3.379.112.325.764,00.

Dalam rangka menindaklanjuti Peraturan Daerah Nomor 17 Tahun 2014 tentang Perubahan atas Peraturan

Daerah Nomor 4 Tahun 2014 tentang Pembentukan Badan Usaha Milik Daerah Perseroan Terbatas Transjakarta, telah dilakukan penilaian kembali atas aset eks UP Transjakarta oleh Kantor Pelayanan Kekayaan Negara dan Lelang (KPKNL) sebagaimana tertuang dalam Surat Keputusan Gubernur Provinsi DKI Jakarta Nomor 797 Tahun 2019 tentang Rincian Penyertaan Modal Daerah Dalam Bentuk Aset Tetap pada PT Transportasi Jakarta dan Berita Acara Serah Terima Penyertaan Modal (Inbreng) Pemerintah Provinsi DKI Jakarta kepada PT Transportasi Jakarta.

Sampai dengan penyusunan Laporan Keuangan Pemerintah Provinsi DKI Jakarta Audited 2019, aset inbreng tersebut masih tercatat sebagai aset di SKPD karena Surat Keputusan penghapusan atas aset inbreng tersebut belum diterbitkan, selain itu Pemerintah Provinsi DKI Jakarta belum menerima Laporan keuangan Audited PT Transportasi Jakarta Tahun 2019 sehingga terdapat perbedaan jumlah persentase kepemilikan saham Pemerintah Provinsi DKI Jakarta atas PT Transportasi Jakarta di Laporan Keuangan Pemerintah Provinsi DKI Jakarta Audited 2019 sebesar 99,43% dengan pengakuan persentase kepemilikan saham di Akta RUPS No.14 Tahun 2019 sebesar 99,66%.

Nilai investasi pada PT Transportasi Jakarta sebesar Rp3.379.112.325.764,00 belum termasuk aset eks UP Transjakarta yang telah diserah terimakan dikarenakan sampai dengan disusunnya laporan keuangan ini Pemerintah Provinsi DKI Jakarta belum mendapatkan Laporan keuangan Audit PT Transportasi Jakarta Tahun 2019.

16) PT Penjamin Kredit Daerah

Pada Neraca per 31 Desember 2018, nilai Investasi Permanen Penyertaan Modal pada PT Penjamin Kredit Daerah dicatat berdasarkan Laporan Keuangan Audited Tahun 2018, yaitu sebesar Rp408.495.654.984,00. Mutasi tambah nilai investasi tahun 2019 sebesar Rp6.285.928.961,00 dapat dijelaskan sebagai berikut:

a. terdapat mutasi tambah atas saldo investasi sebesar Rp9.683.693.805,00 yang merupakan bagian laba dari PT Penjamin Kredit Daerah 2019 berdasarkan Laporan Keuangan (Konsolidasi) Audited 2019, dikalikan dengan persentase kepemilikan Pemerintah Provinsi DKI Jakarta sebesar 98,75%. bagian laba ini juga diakui sebagai Pendapatan pengelolaan hasil kekayaan yang dipisahkan dalam Laporan Operasional;

b. terdapat mutasi tambah atas saldo investasi sebesar Rp27.588.281,00 untuk mengakui pendapatan lain lain yang timbul karena adanya penambah ekuitas PT Penjamin Kredit Daerah berdasarkan Laporan Keuangan Audited 2019, merupakan penghasilan komprehensif lainnya;

c. mutasi kurang nilai investasi tahun 2019 sebesar Rp3.315.000.000,00 yang merupakan penyetoran dividen PT Penjamin Kredit Daerah kepada Pemerintah Provinsi DKI Jakarta dan telah diterima di Kas Daerah, sebagaimana dijelaskan pada CaLK 5.1.1.1.3 Pendapatan Hasil Pengelolaan Kekayaan Daerah yang Dipisahkan.

Dengan demikian, nilai Investasi Permanen Penyertaan Modal pada PT Penjamin Kredit Daerah per 31 Desember 2019 menjadi sebesar Rp414.781.583.945,00.

17) PT Ratax Armada

Investasi pada PT Ratax Armada disajikan sebesar nol rupiah karena PT Ratax Armada memiliki ekuitas negatif. Laporan Keuangan PT Ratax Armada Unaudited tahun 2014 menyajikan ekuitas negatif sebesar Rp2.054.694.000. Pada saat ini Pemerintah Provinsi DKI Jakarta sedang melakukan kajian rencana divestasi PT Ratax Armada hal ini dilakukan untuk mengantisipasi kerugian yang semakin besar akibat penurunan nilai saham PT Ratax Armada.

Penilaian penyertaan modal yang menggunakan metode ekuitas dengan kepemilikan 20% sampai 50% yaitu PT Jakarta Industrial Estate Pulogadung (50,00%), PT Pembangunan Jaya (konsolidasi) (38,80%), PT Delta Jakarta Tbk (26,25%), dan PT Ratax Armada (28,00%). Hal tersebut dikarenakan Pemerintah Provinsi DKI Jakarta memiliki tingkat pengaruh/pengendalian yang signifikan pada perusahaan tersebut dengan variabel sebagai berikut:

a) Kemampuan mempengaruhi komposisi dewan komisaris.
b) Kemampuan untuk menunjuk atau menggantikan direksi.
c) Kemampuan untuk menetapkan dan mengganti dewan direksi perusahaan investee.
d) Kemampuan untuk mengendalikan mayoritas suara dalam rapat/pertemuan dewan direksi.

b. Investasi dengan Metode Biaya

Nilai investasi permanen dengan metode biaya per 31 Desember 2019 dan 2018 adalah sama, yaitu sebesar Rp294.503.955.000,00 dan Rp294.503.955.000,00, dengan rincian sebagaimana tersaji dalam tabel 5.45.

Tabel 5.45

Penyertaan Modal dengan Metode Biaya

Per 31 Desember 2019 dan 2018

No.	Nama	Persentase Kepemilikan	31 Desember 2019 (Rp)	31 Desember 2018 (Rp)
1.	PT Kawasan Berikat Nusantara	26,85%	209.692.695.000,00	209.692.695.000,00
2.	PT Cemani Toka	27,42%	27.059.360.000,00	27.059.360.000,00
3.	PT Pakuan International	1,44%	1.345.900.000,00	1.345.900.000,00
4.	PT Grahasahari Suryajaya	8,08%	3.951.000.000,00	3.951.000.000,00
5.	PT Asuransi Bangun Askrida	4,45%	13.080.000.000,00	13.080.000.000,00
6.	PT Jakarta International Expo	13,14%	39.375.000.000,00	39.375.000.000,00
	Jumlah PMP dengan Metode Biaya		**294.503.955.000,00**	**294.503.955.000,00**

Penilaian penyertaan modal menggunakan metode biaya dengan persentase kepemilikan di atas 20% yaitu pada PT Cemani Toka (27,42%) dan PT Kawasan Berikat Nusantara (26,85%). Hal tersebut dikarenakan Pemerintah Provinsi DKI Jakarta tidak memiliki tingkat pengaruh yang signifikan pada perusahaan tersebut.

5.5.1.3 Aset Tetap

Aset Tetap mencakup seluruh aset yang dimanfaatkan oleh pemerintah daerah untuk keperluan operasional maupun untuk kepentingan publik yang mempunyai masa manfaat lebih dari satu tahun.

Aset Tetap diklasifikasikan ke dalam enam bidang/golongan termasuk Konstruksi Dalam Pengerjaan sesuai dengan Standar Akuntansi Pemerintahan.

Nilai Aset Tetap per 31 Desember 2019 dan 31 Desember 2018 adalah sebagai berikut:

No	Uraian	31 Desember 2019 (Rp)	31 Desember 2018 (Rp)
1	Tanah	343.963.999.550.620,00	324.292.891.946.299,00
2	Peralatan dan Mesin	27.164.953.797.747,00	26.134.914.404.283,00
3	Gedung dan Bangunan	40.900.059.778.263,00	38.173.300.197.016,00
4	Jalan. Irigasi dan Jaringan	44.140.074.061.754,00	44.158.554.876.581,00
5	Aset Tetap Lainnya	1.569.764.815.005,00	1.627.233.353.138,00
6	Konstruksi Dalam Pengerjaan	2.654.502.386.737,00	1.853.184.803.674,00
	Jumlah	**460.393.354.390.126,00**	**436.240.079.580.991,00**

Daftar mutasi Aset Tetap per 31 Desember 2019 tersaji di lampiran 8.

5.5.1.3.1 Mutasi Tambah/Kurang Aset Tetap

Mutasi Aset Tetap per 31 Desember 2019 dijelaskan sebagai berikut:

1) Tanah

Penambahan Aset Tetap Tanah per 31 Desember 2019 adalah sebesar Rp25.339.390.355.236,00 yang terdiri dari:

1.	Belanja Modal Tahun Anggaran 2019	Rp	2.338.517.736.816,00
2.	Donasi/Hibah Dari Luar Provinsi DKI Jakarta	Rp	188.641.908.000,00
3.	Hutang Pihak Ke-3	Rp	66.614.735.458,00
4.	Reklasifikasi Antar Aset Tetap	Rp	196.676.400.000,00
5.	Reklasifikasi Aset Rusak Berat Menjadi Aset Tetap	Rp	5.750.212.000,00
6.	Reklasifikasi Aset Fasos Fasum Menjadi Aset Tetap	Rp	19.531.747.857.232,00
7.	Reklasifikasi Aset di BP THR Lokasari Menjadi Aset Tetap	Rp	4.859.800.000,00
8.	Reklasifikasi Aset Dalam Proses Penyelesaian Majelis Penetapan Status Aset Menjadi Aset Tetap	Rp	2.321.399.922.880,00
9.	Kapitalisasi dari Belanja Jasa	Rp	92.092.000,00
10.	Koreksi Kurang Catat Nilai	Rp	1.402.519.190,00
11.	Koreksi Kurang Catat Barang	Rp	683.687.171.660,00
	Jumlah	**Rp**	**25.339.390.355.236,00**

1. Penambahan aset tetap Tanah dari Belanja Modal per 31 Desember 2019 sebesar Rp2.338.517.736.816,00 di antaranya:
   a. Pengadaan tanah untuk pemakaman umum dan taman sebesar Rp1.244.558.919.747,00 pada Dinas Kehutanan Provinsi DKI Jakarta;
   b. Pengadaan tanah untuk waduk Marunda, Waduk Kesatrian Cilincing, Waduk Rawa Malang, Waduk Pondok Rangon, Waduk Kampung Dukuh dan saluran air sebesar Rp511.992.494.794,00 pada Dinas Sumber Daya Air Provinsi DKI Jakarta;
   c. Pengadaan tanah untuk jalan tembus Tugu Semper, jalan tembus Kelapa gading – Terminal Pulogadung, jalan segmen Bekasi – Pulogebang, jalan Cakung Drain dan Jalan Mabes Hankam – Jalan Raya Setu sebesar Rp497.614.368.275,00 pada Dinas Bina Marga Provinsi DKI Jakarta;
   d. Pengadaan tanah untuk rumah susun sebesar Rp83.966.125.000,00 pada Dinas Perumahan Rakyat dan Kawasan Permukiman Provinsi DKI Jakarta; dan
   e. Pengadaan tanah untuk jalur MRT berupa pembayaran komisi pengukuran tahan ke BPN sebesar Rp385.829.000,00 pada Dinas Perhubungan Provinsi DKI Jakarta.
2. Penambahan aset tetap Tanah dari Donasi/Hibah dari Luar Provinsi DKI Jakarta berupa hibah tanah sebesar Rp188.641.908.000,00 di antaranya untuk Pendidikan/sekolah berdasarkan BAST Nomor 348/076.24.1989, tempat ibadah berdasarkan BAST Nomor 3572/-076.11 tanggal 21 November 2019, sarana olahraga berdasarkan BAST Nomor 3575/-076.1121, balai pertemuan berdasarkan BAST Nomor 3071/-1.711 tanggal 9 Oktober 2019 dan Jalan berdasarkan BAST

Nomor 3629/-1.711.314 tanggal 27 November 2019 pada Pejabat Pengelola Aset Daerah Provinsi DKI Jakarta.

3. Penambahan aset tetap Tanah dari Hutang Pihak Ke-3 sebesar Rp66.614.735.458,00 pada Dinas Bina Marga Provinsi DKI Jakarta di antaranya:

    a. Pelaksanaan Surat Pelepasan Hak (SPH) atas tanah jalan yang berlokasi di Jl. Seno – Jl. Masjid Al-Makmur;

    b. Pelaksanaan Surat Pelepasan Hak (SPH) atas tanah jalan untuk pembangunan akses Jalan Terminal Pulogadung;

    c. Pelaksanaan Surat Pelepasan Hak (SPH) segmen 2 atas tanah jalan yang berlokasi di Jl. Raya Pulo Gebang – Jl. Raya Komarudin;

    d. Pelaksanaan Surat Pelepasan Hak (SPH) segmen 3 atas tanah jalan yang berlokasi di Jl. Komarudin – Cakung Drain;

    e. Pelaksanaan Surat Pelepasan Hak (SPH) segmen 4 atas tanah jalan yang berlokasi di Jl. Inspeksi Cakung Drain – Jl. Pegangsaan Dua;

    f. Pelaksanaan Surat Pelepasan Hak (SPH) atas tanah jalan yang berlokasi di Jl. Arjuna Selatan;

    g. Pelaksanaan Surat Pelepasan Hak (SPH) atas tanah jalan untuk jalan tembus Jl. Kelapa Gading Timur – Terminal Pulo Gadung;

    h. Pelaksanaan Surat Pelepasan Hak (SPH) atas tanah jalan yang berlokasi di Jl. Raya Kembangan; dan

    i. Biaya Notaris Pembangunan Jl. Seno – Jl. Masjid Al-Makmur, dan Jl. Raya Bekasi Segmen 2, 3, 4.

4. Penambahan aset tetap Tanah dari Reklasifikasi antar Aset Tetap yaitu reklasifikasi dari aset Jalan Irigasi dan Jaringan untuk sarana olah raga dan jalan sebesar Rp196.676.400.000,00 pada Pejabat Pengelola Aset Daerah Provinsi DKI Jakarta.
5. Penambahan aset tetap Tanah dari Reklasifikasi Aset Rusak Berat berupa pengurukan tanah yang berlokasi di UPPRD Palmerah dan UPPRD Cengkareng sebesar Rp5.750.212.000,00 pada Badan Pajak dan Retribusi Daerah Provinsi DKI Jakarta.
6. Penambahan aset tetap Tanah dari Reklasifikasi Aset Fasos Fasum untuk sarana umum sebesar Rp19.531.747.857.232,00 pada Pejabat Pengelola Aset Daerah Provinsi DKI Jakarta.
7. Penambahan aset tetap Tanah dari Reklasifikasi Aset di BP THR Lokasari untuk pertokoan sebesar Rp4.859.800.000,00 pada Pejabat Pengelola Aset Daerah Provinsi DKI Jakarta.
8. Penambahan Reklasifikasi Aset Dalam Proses Penyelesaian Majelis Penetapan Status Aset Menjadi Aset Tetap sebesar Rp2.321.399.922.880,00 di antaranya:
   a. Tanah untuk jalan provinsi sebesar Rp965.029.158.850,00 pada Suku Dinas Bina Marga Kota Administrasi Jakarta Selatan;
   b. Tanah untuk jaringan saluran sebesar Rp905.094.672.000,00 pada Dinas Sumber Daya Air Provinsi DKI Jakarta;
   c. Tanah untuk taman sebesar Rp256.195.872.080,00 pada Suku Dinas Kehutanan Kota Administrasi Jakarta Timur; dan

d. Emplasmen lahan untuk jalan sebesar Rp56.000.000.000,00 pada Dinas Perhubungan Provinsi DKI Jakarta berupa.

9. Penambahan aset tetap Tanah dari Kapitalisasi dari Belanja Jasa berupa biaya appraisal atas pengadaan lahan untuk Rumah Susun di Jalan Tipar Semper Barat dan Jalan Inspeksi Cakung Drain Jakarta Utara sebesar Rp92.092.000,00, pada Dinas Perumahan Rakyat dan Kawasan Permukiman Provinsi DKI Jakarta.

10. Penambahan aset tetap Tanah dari Koreksi Kurang Catat Nilai berupa kurang catat nilai atas tanah untuk makam umat Budha sebesar Rp1.402.519.190,00, terdapat pada Kota Administrasi Jakarta Selatan.

11. Penambahan aset tetap Tanah dari Koreksi Kurang Catat Barang sebesar Rp683.687.171.660,00, di antaranya:
    1. Tanah untuk rumah dinas, sarana pendidikan, sarana olahraga dan taman sebesar Rp620.624.354.000,00 pada Pejabat Pengelola Aset Daerah Provinsi DKI Jakarta;
    2. Tanah untuk sarana pendidikan pada Suku Dinas Pendidikan II Kota Administrasi Jakarta Selatan sebesar Rp20.361.129.000,00;
    3. Tanah untuk makam umat Budha pada Kota Administrasi Jakarta Selatan sebesar Rp11.515.679.200,00;
    4. Tanah untuk rumah dinas sebesar Rp7.117.838.000 pada Dinas Pendidikan Provinsi DKI Jakarta; dan
    5. Tanah untuk bangunan instalasi pengolahan sampah di Pulau Tidung dan Pulau Harapan pada Suku Dinas Lingkungan Hidup Kabupaten Administrasi Kepulauan Seribu sebesar Rp6.027.638.000,00.

Pengurangan Aset Tetap Tanah per 31 Desember 2019 adalah sebesar Rp5.668.282.750.915,00 yang terdiri dari:

1	Penghapusan	Rp	13.230.688.900,00
2	Reklasifikasi antar Aset Tetap	Rp	1.659.387.550,00
3	Reklasifikasi dari Belanja Modal Tahun 2019 ke KDP	Rp	591.632.570,00
4	Reklasifikasi Aset Tetap Menjadi Aset Rusak Berat	Rp	5.750.212.000,00
5	Reklasifikasi Aset Tetap Menjadi Aset Dalam Proses Penyelesaian Majelis Penetapan Status Aset	Rp	5.615.338.906.505,00
6	Reklasifikasi Belanja Modal Tahun 2019 ke beban Barang	Rp	78.375.000,00
7	Koreksi Lebih Catat Barang	Rp	31.086.888.000,00
8	Pembayaran Utang Belanja Modal yang Aset telah diakui	Rp	546.660.390,00
	Jumlah	**Rp**	**5.668.282.750.915,00**

1. Pengurangan Aset Tetap Tanah dari Penghapusan berupa tanah jalan lingkungan sebesar Rp13.230.688.900,00 terdapat pada Suku Dinas Bina Marga Kota Administrasi Jakarta Pusat berdasarkan Surat Keputusan Gubernur Provinsi DKI Jakarta Nomor 771 tahun 2018 yang berlokasi di Kelurahan Duri Pulo yang telah dilakukan pelepasan hak atas tanah kepada PT Duta Pertiwi sesuai BAST Nomor 2538/-1.795.12 dan 008/DP-RoxyII/X/2017 tanggal 18 Oktober 2017.
2. Pengurangan Aset Tetap Tanah dari Reklasifikasi Antar Aset Tetap sebesar Rp1.659.387.550,00, di antaranya:
   a. Reklasifikasi ke Konstruksi Dalam Pengerjaan berupa Biaya appraisal pembebasan tanah untuk makam dan taman sebesar Rp1.028.957.050,00 pada Dinas Kehutanan Provinsi DKI Jakarta
   b. Reklasifikasi ke Konstruksi Dalam Pengerjaan berupa Pembayaran biaya pengukuran tanah ke BPN dalam proses pengadaan lahan MRT Fase 2 sebesar

Rp385.829.000,00 pada Dinas Perhubungan Provinsi DKI Jakarta;

c. Reklasifikasi ke Peralatan dan Mesin berupa Pengadaan papan nama pengaman atas pengadaan tanah sebesar Rp188.100.000,00 pada Dinas Sumber Daya Air Provinsi DKI Jakarta; dan

d. Reklasifikasi ke Konstruksi Dalam Pengerjaan berupa Biaya appraisal atas pengadaan tanah untuk rumah susun sebesar Rp56.501.500,00 pada Dinas Perumahan Rakyat dan Kawasan Permukiman Provinsi DKI Jakarta.

3. Pengurangan aset tetap Tanah dari Reklasifikasi dari Belanja Modal Tahun 2019 ke KDP sebesar Rp591.632.570,00 berupa:

   a. Biaya appraisal atas pengadaan tanah untuk Jalan sebesar Rp490.629.000,00 pada Dinas Bina Marga Provinsi DKI Jakarta; dan

   b. Biaya appraisal atas pengadaan tanah untuk jaringan/saluran sebesar Rp101.003.570,00 pada Dinas Sumber Daya Air Provinsi DKI Jakarta.

4. Pengurangan aset tetap Tanah dari Reklasifikasi Aset Tetap Menjadi Aset Rusak Berat karena adanya kesalahan dalam pengkategorian sensus Barang Milik Daerah atas lahan yang sedang dipersiapkan untuk pembangunan Gedung kantor dan Rumah Dinas sebesar Rp5.750.212.000,00 pada Badan Pajak dan Retribusi Daerah Provinsi DKI Jakarta.

5. Pengurangan Aset Tetap Tanah dari Reklasifikasi Aset Tetap Menjadi Aset Dalam Proses Penyelesaian Majelis Penetapan Status Aset atas Tanah yang tidak ditemukan dari Sensus Barang Milik Daerah sebesar Rp5.615.338.906.505,00, di antaranya:

a. Tanah untuk jaringan/Saluran sebesar Rp2.591.485.535.900,00 pada Dinas Sumber Daya Air Provinsi DKI Jakarta;
b. Tanah untuk jalan sebesar Rp2.283.406.578.150,00 pada Suku Dinas Bina Marga Jakarta Selatan;
c. Tanah untuk taman sebesar Rp305.253.553.080,00 pada Suku Dinas Kehutanan Kota Administrasi Jakarta Timur; dan
d. Tanah untuk jalan sebesar Rp129.172.473.144,00 pada Suku Dinas Bina Marga Jakarta Barat.

6. Pengurangan aset tetap Tanah dari Reklasifikasi dari Belanja Modal Tahun 2019 ke beban Barang berupa biaya pengadaan patok beton pengaman aset atas pengadaan tanah untuk jaringan/saluran sebesar Rp78.375.000,00 pada Dinas Sumber Daya Air Provinsi DKI Jakarta.
7. Pengurangan aset tetap Tanah dari Koreksi Lebih Catat Barang sebesar Rp31.086.888.000,00, di antaranya:
   a. Pencatatan ganda tanah gedung kantor sebesar Rp8.828.750.000,00 pada Suku Dinas Perpustakaan dan Kearsipan Jakarta Pusat;
   b. Pencatatan ganda tanah untuk SKKT sebesar Rp4.460.746.000,00 pada Suku Dinas Sosial Jakarta Timur;
   c. Pencatatan ganda tanah untuk rumah dinas sebesar Rp2.386.929.000,00 pada Pusat Kesehatan Masyarakat Kecamatan Pal Merah;
   d. Pencatatan ganda tanah untuk rumah dinas, ex-gudang obat dan ex-rumah dinas sebesar Rp2.199.880.000,00 pada Suku Dinas Kesehatan Kota Administrasi Jakarta Timur; dan
   e. Pencatatan ganda tanah untuk bangunan Puskesmas sebesar Rp2.175.109.000,00 pada BLUD Puskesmas

Kecamatan Pulo Gadung Kota Administrasi Jakarta Timur.

8. Pengurangan aset tetap Tanah dari Pembayaran Utang Belanja Modal yang Aset telah Diakui berupa pembayaran utang daerah atas biaya operasional pengadaan tanah (Appraisal/Papan/Patok/Topografi) sebesar Rp546.660.390,00 pada Dinas Kehutanan Provinsi DKI Jakarta.

Nilai aset tetap tanah sudah termasuk kas dikonsinyasikan dengan posisi per 31 Desember 2019 sebesar Rp287.552.994.090,00 yang terdapat pada Dinas Bina Marga Rp160.034.570.628,00, Dinas Sumber Daya Air Rp123.086.155.462,00 UPT Terminal Terpadu Pulo Gebang sebesar Rp4.432.268.000,00.

Selama tahun 2019 pergerakan nilai kas dikonsinyasikan terdapat pada Dinas Bina Marga, dimana terdapat penambahan nilai kas dikonsinyasikan sebesar Rp117.726.551.645,00 dengan rincian sebagai berikut:

a. Pengadaan Tanah untuk Pembangunan Jalan Raya Bekasi dari Terminal Pulogadung s.d. Batas Wilayah DKI Jakarta Segmen 3 (Jl Raya Komarudin - Cakung Drain) Rp98.752.653.645,00;

b. Pembangunan Jl. Layang Kapten Tendean-Blok M-Ciledug Raya Rp1.951.238.000,00;

c. Pembangunan/Pelebaran Jalan Tembus dari Jalan Sudirman s.d. K.H. Mas Mansyur (Karet Kebembem) Rp1.485.699.000,00;

d. Pembangunan Jl. Tembus Boulevard Timur Kelapa Gading JL. Pegangsaan Dua Rp12.899.250.000,00;

e. Pembangunan Pelebaran Jl. Perintis Kemerdekaan Rp2.637.711.000,00.

Berdasarkan hasil konfirmasi kepada Pengadilan Tinggi Jakarta Selatan dan Jakarta Utara, dapat diketahui selama tahun 2019 terdapat penyerahan uang konsinyasi ke pihak warga sebesar Rp17.133.894.547,00 dengan rincian sebagai berikut:

a. Pembangunan Tanah Untuk MRT Koridor Jl. Lebak Bulus - H.I di Kelurahan Gandaria Selatan dengan Berita Acara Penyerahan Uang Konsinyasi Nomor 11/Pdt.P/2016/PN.Jkt.Sel. tanggal 6 September 2019 atas nama Tuan Ang Ing sebesar Rp1.630.947.651,00;

b. Pembangunan Tanah Untuk MRT Koridor Jl. Lebak Bulus - H.I di Kelurahan Gandaria Selatan dengan Berita Acara Penyerahan Uang Konsinyasi Nomor 11/Pdt.P/2016/PN.Jkt.Sel. tanggal 6 September 2019 atas nama Tuan Riadi B sebesar Rp2.603.696.896,00;

c. Pembangunan Jl. Tembus Boulevard Timur Kelapa Gading JL. Pegangsaan Dua di Kelurahan Pegangsaan Dua Kecamatan Kelapa Gading dengan Berita Acara Penyerahan Uang Konsinyasi Nomor 04/Pen.Kons/2019/PN.Jkt.Utr Jo Nomor 244/Pdt.G/2018/PN.Jkt.Utr. tanggal 5 Mei 2019 atas nama Wardinam Banitra Selaku Kuasa PT Gading Pluit Jasa Medika sebesar Rp12.899.250.000,00.

Selama tahun 2019 tidak terdapat mutasi penambahan atau pengurangan kas konsinyasi pada Dinas Sumber Daya Air.

Kas dikonsinyasikan di Unit Pengelola Terminal Terpadu Pulo Gebang sebesar Rp4.432.268.000 merupakan saldo Audited 2015. Nilai tersebut merupakan titipan uang pada Pengadilan Negeri Jakarta Timur untuk pembebasan lahan yang digunakan sebagai Terminal Bus Pulogebang yang bermasalah seluas 3.139m^2 sesuai Data Inventaris Peta Bidang Tahun 2001 No. Urut 01 terletak di Kelurahan

Pulogebang Kecamatan Cakung Kota Administrasi Jakarta Timur.

Selain nilai Tanah Tahun 2019 sebesar Rp343.963.999.550.620,00, Pemerintah Provinsi DKI Jakarta memiliki sebanyak 40 sertifikat Hak Pengelolaan Lahan (HPL) atas nama Pemerintah Provinsi DKI Jakarta seluas 13.422.538m^2, dengan rincian sebagaimana disajikan dalam lampiran 23.

HPL merupakan hak menguasai dari negara yang kewenangan pelaksanaannya sebagian dilimpahkan kepada pemegang yang mewakili Negara. Pemegang hak pengelolaan adalah instansi pemerintah, jawatan atau badan milik Negara.

Lahan dengan bersertifikasi HPL tersebut di antaranya digunakan sebagai aset fasilitas umum, untuk pembangunan gedung pemerintah, dikerjasamakan dengan pihak ketiga dalam rangka optimalisasi pemanfaatan aset dan yang dijadikan sebagai penyertaan modal pemerintah.

2) Peralatan dan Mesin

Penambahan Aset Tetap Peralatan dan Mesin per 31 Desember 2019 adalah sebesar Rp3.496.472.748.006,00 yang terdiri:

1.	**Belanja Modal TA 2019 Setelah Koreksi Penambahan dari Belanja BOS**	**Rp**	**2.820.376.301.889,00**
	Belanja Modal Tahun Anggaran 2019	Rp	2.805.162.009.507,00
	Penambahan dari Belanja BOS	Rp	15.214.292.382,00
2.	Donasi/Hibah Dari Luar Provinsi DKI Jakarta	Rp	18.032.849.789,00
3.	Hutang Pihak Ke – 3	Rp	48.435.354.887,00
4.	Hutang Pihak Ke – 3 BLUD	Rp	3.679.083.309,00
5.	Reklasifikasi Antar Aset Tetap	Rp	352.858.447.044,00
6.	Reklasifikasi Dari KDP (KDP sudah selesai dikerjakan)	Rp	10.015.511.144,00
7.	Reklasifikasi Aset Rusak Berat Menjadi Aset Tetap	Rp	11.558.132.527,00
8.	Reklasifikasi Aset Tetap - Belum Ditetapkan Statusnya Menjadi Aset Tetap	Rp	20.503.904.253,00

9.	Reklasifikasi Aset Tetap - Fasos Fasum Menjadi Aset Tetap	Rp	7.350.200.000,00
10.	Reklasifikasi Aset di BP THR Lokasari Menjadi Aset Tetap	Rp	22.900.000,00
11.	Reklasifikasi Aset Tak Berwujud Menjadi Aset Tetap	Rp	5.664.384.700,00
12.	Reklasifikasi Aset Dalam Proses Penyelesaian Majelis Penetapan Status Aset Menjadi Aset Tetap	Rp	49.431.544.400,00
13.	Reklasifikasi Aset Pinjam Pakai Menjadi Aset Tetap	Rp	1.064.324.282,00
14.	Kapitalisasi dari Belanja Persediaan	Rp	9.359.209.214,00
15.	Kapitalisasi dari Belanja Barang	Rp	3.699.645.113,00
16.	Kapitalisasi dari Belanja Barang dan Jasa – BLUD	Rp	1.576.047.960,00
17.	Kapitalisasi dari Belanja Jasa	Rp	3.176.195.000,00
18.	Kapitalisasi dari Belanja Pemeliharaan	Rp	34.969.778.638,00
19.	Reklasifikasi Ekstrakomtabel menjadi Aset Tetap	Rp	2.595.280.156,00
20.	Koreksi Transfer Masuk Sebelum Tahun 2019	Rp	96.000.000,00
21.	Koreksi Kurang Catat Nilai	Rp	1.405.147.548,00
22.	Koreksi Kurang Catat Barang	Rp	90.602.506.153,00
	Jumlah	Rp	**3.496.472.748.006,00**

1. Belanja Modal Tahun Anggaran 2019 sebesar Rp2.820.376.301.889,00 merupakan realisasi Belanja Modal 2019 sebesar Rp2.805.162.009.507,00 dan Belanja BOS sebesar Rp15.214.292.382,00 pada Dinas Pendidikan.

   Penambahan aset tetap dari Belanja Modal 2019 sebesar Rp2.805.162.009.507,00 di antaranya:

   a. Pengadaan kursi belajar sebesar Rp34.988.376.456,00, pengadaan mesin pengukur penurunan muka tanah ekstenso sebesar Rp34.626.000.567,00, pengadaan meja belajar sebesar Rp33.441.952.772,00 dan pengadaan Dana BOS sebesar Rp234.768.425.747 pada Dinas Pendidikan Provinsi DKI Jakarta;

   b. Pengadaan Mobil Pemadam Kebakaran sebanyak 51 unit sebesar Rp270.423.868.450,00, Alat Pembantu Pemadam Kebakaran sebanyak 3.757 unit sebesar Rp19.558.819.280,00, Pompa Kebakaran / Portable

sebanyak 6 unit sebesar Rp5.220.869.060,00. Pipa Pemancar sebanyak 282 unit sebesar Rp1.573.319.880,00. Jeep sebanyak 5 unit sebesar Rp2.410.000.000,00 pada Dinas Penanggulangan Kebakaran dan Penyelamatan Provinsi DKI Jakarta;

c. Pengadaan Alat Angkut Kebersihan Gerobak Motor, Truk Arm Roll Kecil, Truk Compactor, Perkakas Bengkel Kerja, Switch Hub 24 Port, Kabel HDMI, dan Brite Tripod Screen sebesar Rp189.198.161.349,00. Wheel Crane sebanyak 24 unit sebesar Rp74.262.077.500,00. Speed Boat sebanyak 4 unit sebesar Rp12.666.072.980,00. Kapal Motor sebanyak 10 unit sebesar Rp12.606.055.000,00. Meja kerja pegawai non struktural sebanyak 8 unit sebesar Rp21.021.000,00 pada Dinas Lingkungan Hidup Provinsi DKI Jakarta;

d. Pengadaan Memory Card Micro SD, Memory Server, Network Card Server, Rechargeable Battery Pack 3410mAh 6.8.8.4V, Renewal System Support for Nutanix NX-1065S-GS, Software Digital Aset Management, Software Microsoft Office Std 2019 OLP NL Gov, Software Microsoft Visio Pro 2019 OLP NL Gov, Lan Tester Networking Tools, LAN Tester Serial Number 3687183, License IronPort email security, Lisensi Email Lotus Note, Lisensi IBM Db2 Big SQL per Virtual Server Annual SW Subscription & Support Renewal, Adaptor Lensa, Advanced Threat Defence Serial Number AOA3325004, Antivirus Kaspersky, Blue Coat Proxy Serial Number 1018470004, Crimping Tool RJ-45, Dynamic Microphone, Fujitsu Storage Eternus AF650 S2 s/n 4621950002, Handheld 4K Camera and 3Axis Gimbal, HP BLc 10G SFP+ SR Transceiver, Lisensi Tahunan Google Maps, Software Windows Pro 10

SNGL OLP NL Legalization Get Genuine Non-Specific, Watchguard License XTM 545 1 Year Live Security Renewal (Support Service), Web Security Appliance, Anti Spam Serial Number FCH2310V018 sebesar Rp76.937.884.070,00. Pengadaan P.C. Unit (Personal Computer) sebanyak 47 unit sebesar Rp781.041.900,00, Note Book sebanyak 49 unit sebesar Rp1.173.053.200,00, Hard Disk sebanyak 105 unit sebesar Rp1.959.436.500,00, Monitor sebanyak 1 unit sebesar Rp5.900.000,00, Printer sebanyak 6 unit sebesar Rp19.984.800,00, Scanner sebanyak 1 unit sebesar Rp7.150.000,00, Keyboard sebanyak 50 unit sebesar Rp15.125.000,00, Server sebanyak 31 unit sebesar Rp59.668.022.180,00, Router sebanyak 68 unit sebesar Rp1.769.197.734,00, Lensa Kamera sebanyak 10 unit sebesar Rp262.625.200,00, Pesawat Telephone sebanyak 267 unit sebesar Rp177.659.130,00, unit Pemancar UHF Stationary sebanyak 10 unit sebesar Rp9.294.600.000,00 pada Dinas Komunikasi, Informatika, dan Statistik Provinsi DKI Jakarta;

e. Pengadaan Rak siku besi, Mesin Cuci Linen, Led TV, Personal Komputer, Mesin penghancur kertas, Layar Projector, Monitor Pasien MX500 Intellivue Basic Parameter, Philips Pagewriter TC50 Electrocardiograph, CPAP, Bandage Scissors Germany Schwert, Scissors Bandage set Schwert, Bandage Scissors set Schwert, Infant buble CPAP, Ventilator, Analisis Gas Darah, Analisa Gas darah, Lab Incubator sebesar Rp31.316.254.035,00. Pengadaan CT Scanner sebesar Rp12.511.287.100,00, Anaesthesi App sebanyak 6 unit sebesar Rp7.901.207.100,00, Operating Table sebanyak 6 unit sebesar Rp6.185.668.260,00,

Chemical Analisa sebanyak 2 unit sebesar Rp4.667.213.074,00, Operating Lamp sebanyak 6 unit sebesar Rp3.008.494.092,00, Local Area Network (Lan) sebanyak 170 unit sebesar Rp2.144.326.000,00, Strether sebanyak 90 unit sebesar Rp2.070.226.515,00, Volman Hone Curette sebanyak 19 unit sebesar Rp1.761.705.400,00 pada Rumah Sakit Umum Daerah Cengkareng;

f. Pengadaan P.C. unit (Personal Computer) sebanyak 200 unit sebesar Rp4.553.802.000,00, Sound System sebanyak 3 unit sebesar Rp1.986.050.000,00, Display sebanyak 5 unit sebesar Rp1.781.160.000,00, Printer sebanyak 220 unit sebesar Rp1.527.400.000,00, AC Sentral sebanyak 777 unit sebesar Rp1.225.761.680,00, Lap Top sebanyak 56 unit sebesar Rp1.106.700.000,00, Ac unit sebanyak 7 unit sebesar Rp861.284.160,00, Kursi Putar/Karyawan sebanyak 500 unit sebesar Rp825.000.000,00, Papan Visuil sebanyak 1 unit sebesar Rp715.000.000,00, Ac Split sebanyak 202 unit sebesar Rp580.138.020,00, Kursi Rapat sebanyak 696 unit sebesar Rp572.924.000,00, Scanner sebanyak 43 unit sebesar Rp571.900.000,00, Bangku Tunggu sebanyak 100 unit sebesar Rp470.000.000,00, Bucket Elevator sebanyak 1 unit sebesar Rp390.665.000,00, Rak Besi/Metal sebanyak 100 unit sebesar Rp371.500.000,00, Transportable Generating Set sebanyak 2 unit sebesar Rp369.600.000,00 pada Badan Pajak dan Retribusi Daerah Provinsi DKI Jakarta;

g. Pengadaan Box Panel, Impact Force 55 Kn , Berat 30Kg, MCCB 50-25A/10kA 3Phase, Partisi ruangan staff sebesar Rp270.479.539,00. Pengadaan

Buldozer sebanyak 7 unit sebesar Rp26.133.800.000,00, Mobil unit Penerangan sebanyak 1 unit sebesar Rp1.141.800.000,00, Mobil Ambulance sebanyak 1 unit sebesar Rp507.100.000,00, Sumersible Pump sebanyak 9 unit sebesar Rp434.610.000,00, Portable Generating Set sebanyak 1 unit sebesar Rp392.997.000,00, Transformator sebanyak 5 unit sebesar Rp354.200.000,00, P.C. unit (Personal Computer) sebanyak 7 unit sebesar Rp129.500.000,00, Concrete Cutter sebanyak 2 unit sebesar Rp91.638.800,00, Filling Besi/Metal sebanyak 14 unit sebesar Rp86.902.200,00, Alat Pemadam/Portable sebanyak 41 unit sebesar Rp75.471.000,00, Stone Crusher sebanyak 1 unit sebesar Rp65.670.000,00, Hard Disk sebanyak 4 unit sebesar Rp37.950.000,00, Printer sebanyak 7 unit sebesar Rp23.630.000,00, Transportable Water Pomp sebanyak 3 unit sebesar Rp21.077.100,00, Mesin Absensi sebanyak 4 unit sebesar Rp18.000.000,00, Keyboard sebanyak 23 unit sebesar Rp5.692.500,00 pada Unit Pengelola Sampah Terpadu; dan

h. Pengadaan Flash Disk dan Alat Lab Kimia sebesar Rp2.214.138.400,00. Pengadaan Freezer sebanyak 4 unit sebesar Rp1.535.050.000,00, Refrigerator sebanyak 11 unit sebesar Rp1.171.280.000,00, P.C. Unit (Personal Computer) sebanyak 53 unit sebesar Rp1.004.172.400,00, Ventilator sebanyak 1 unit sebesar Rp762.700.000,00, Anaesthesi App sebanyak 1 unit sebesar Rp348.249.906,00, Bed Side Monitor sebanyak 1 unit sebesar Rp204.363.341,00, Lap Top sebanyak 12 unit sebesar Rp203.280.000,00, Papan Pengumuman sebanyak 3 unit sebesar Rp165.440.000,00, Camera

+Attachment sebanyak 15 unit sebesar Rp123.324.850,00, Meja Rapat Pejabat Eselon II sebanyak 50 unit sebesar Rp115.500.000,00, Meja Tulis sebanyak 110 unit sebesar Rp103.757.500,00, Proyektor +Attachment sebanyak 10 unit sebesar Rp96.000.000,00, Portable Water Pump sebanyak 3 unit sebesar Rp85.305.000,00, Printer sebanyak 13 unit sebesar Rp64.091.900,00, Scanner sebanyak 1 unit sebesar Rp60.500.000,00, Meja Kerja Pegawai Non Struktural sebanyak 5 unit sebesar Rp35.079.000,00, Rak Besi/Metal sebanyak 8 unit sebesar Rp31.697.600,00, Lemari Arsip Untuk Arsip Dinamis sebanyak 7 unit sebesar Rp26.712.000,00, Filling Besi/Metal sebanyak 15 unit sebesar Rp21.560.000,00, Kursi Kerja Pejabat Eselon II sebanyak 2 unit sebesar Rp14.471.600,00, Meja Komputer sebanyak 3 unit sebesar Rp10.230.000,00, Lemari Besi/Metal sebanyak 3 unit sebesar Rp9.774.000,00, Dispencer sebanyak 3 unit sebesar Rp8.872.875,00 pada Dinas Kesehatan Provinsi DKI Jakarta.

2. Penambahan aset tetap Peralatan dan Mesin dari Donasi/Hibah Dari Luar Provinsi DKI Jakarta sebesar Rp18.032.849.789,00, di antaranya:
   a. Lampu Untuk Menerangi Skala Neraca Pakai Standar sebanyak 1 unit sebesar Rp2.803.734.000,00 dengan BAST nomor 3352/-1.795.12 tanggal 6 November 2019, Kapal Motor sebanyak 1 unit sebesar Rp2.353.658.394,00 dengan BAST nomor PL301/5/12/DJLP/2019 tangal 18 Juli 2019, Sumersible Pump sebanyak 2 unit sebesar Rp646.325.800,00 dengan BAST nomor 1279/-1.711.534 tanggal 18 April 2019, Pompa Lumpur

sebesar Rp154.000.000,00 dengan BAST nomor 1279/-1.711.534 tangggal 18 April 2019, dan Power Conditioner sebesar Rp94.253.500,00 dengan BAST nomor 1279/-1.711.534 tanggal 18 April 2019 pada Pejabat Pengelola Aset Daerah;

b. Crawler Tractor, Wheel Tractor, Swanp Tractor, Meja Belajar, Bangku Sekolah, Bangku Tunggu, Compact Disk, Meja TIKMeja Kayu/Rotan, dan Peralatan Praktikum Belajar Mengajar Lainnya sebesar Rp2.569.989.258,00 pada Suku Dinas Pendidikan I Jakarta Selatan;

c. Papan Tulis, Meja Kayu/Rotan, Kursi Kayu/Rotan/Bambu, Meja Sekolah, Bangku Sekolah, Kursi Kerja Pegawai Non Struktural, Bangun-bangun Ruang, Piano, Recorder, Pianika, Orgen/Electrone, dan Peralatan Praktikum Belajar Mengajar Lainnya sebesar Rp1.707.799.500,00 pada Suku Dinas Pendidikan Kepulauan Seribu;

d. Lemari Kayu, Sepeda, Recovery Recycling and Recharging 3R Equipment, G Scan2 Automotive Scanner (Car Handle Tester), Programmable Logic Controller Training Set, Step Motor Training Set, Car Starting & Charging System Trainer (Generator), Electricity Protection Training System, Car Starting & Charging System Trainer (Generator Circuit), Gasoline Ultrasonic Injector Cleaner & Tester, Wheel Balancer For Car, CNC Bubut, dan Peralatan Praktikum Belajar Mengajar Lainnya sebesar Rp1.660.034.454,00 pada Suku Dinas Pendidikan II Jakarta Utara;

e. Alat Dapur Lainnya sebanyak 16 unit sebesar Rp359.192.200,00 berdasarkan BAST Nomor 809.a/A-II/A.2/ST.S/Dir/..../2018., Mesin Jahit sebanyak 23 unit sebesar Rp342.433.828,00

berdasarkan BAST Nomor 495/MGT/MRO/VIII/2019, Kompor Gas sebanyak 12 unit sebesar Rp207.680.000,00 berdasarkan BAST Nomor PKK-P1907-1669025, Personal Komputer sebanyak 19 unit sebesar Rp142.500.000,00 berdasarkan BAST Nomor 118/PJI-JKT/OL/IX/19, Mesin Penghisap Debu sebanyak 8 unit sebesar Rp98.620.000,00, Mesin Pel sebanyak 4 unit sebesar Rp28.920.000,00, Food Trolley sebanyak 4 unit sebesar Rp6.720.000,00, Coffee Maker sebanyak 1 unit sebesar Rp6.570.000,00 pada Sekolah Menengah Kejuruan Negeri 27 Jakarta;

f. Komputer sebanyak 55 unit sebesar Rp434.100.000,00, Kompor Gas sebanyak 2 unit sebesar Rp63.236.000,00, Potato Peeler Machine sebanyak 2 unit sebesar Rp57.216.000,00, Basket Gas Fryer sebanyak 2 unit sebesar 42.836.000,00, Oven Listrik sebanyak 2 unit sebesar Rp41.860.000,00, Gas Stove sebanyak 2 unit sebesar Rp33.312.000,00, Printer sebanyak 12 unit sebesar Rp26.400.000,00, Gas Salamander sebanyak 2 unit sebesar Rp22.970.000,00, Meat Slicer sebanyak 2 unit sebesar Rp22.844.000,00, Noodle Cooker sebanyak 2 unit sebesar Rp18.486.000,00, Gas Half Grooved Griddle sebanyak 1 unit sebesar Rp12.940.000,00, Penghangat Makanan sebanyak 2 unit sebesar Rp12.682.000,00, dan Meat Grinder sebanyak 1 unit sebesar Rp8.280.000,00 pada Sekolah Menengah Kejuruan Negeri 57 Jakarta; dan

g. Note Book sebanyak 30 unit sebesar Rp341.385.000,00, Televisi sebanyak 10 unit sebesar Rp71.185.000,00 dan Printer sebanyak 5 unit sebesar Rp35.887.500,003 berdasarkan BAST

Nomor 10.21.6/SET.BIII/X/2019 dan Nomor 4752/077 tanggal 21 Oktober 2019 pada Dinas Pemuda dan Olah Raga Provinsi DKI Jakarta.

3. Penambahan aset tetap Peralatan dan Mesin dari Hutang Pihak Ke-3 Tahun Anggaran 2019 sebesar Rp48.435.354.887,00 di antaranya:
   a. Display sebanyak 2 unit sebesar Rp11.910.023.180,00 dan Server sebesar Rp3.028.578.912,00 pada Dinas Komunikasi, Informatika, dan Statistik Provinsi DKI Jakarta;
   b. Sumersible Pump sebanyak 6 unit sebesar Rp14.815.486.610,00 pada Sudin Sumber Daya Air Jakarta Barat;
   c. Meja Kerja sebanyak 2.553 unit sebesat Rp3.369.960.000,00, Tempat Tidur Besi/Metal sebanyak 377 unit sebesar Rp1.975.480.000,00, dan White Board sebanyak 2.553 unit sebesar Rp1.963.257.000,00 pada Dinas Pendidikan Provinsi DKI Jakarta;
   d. Lift sebanyak 2 unit sebesar Rp1.975.000.000,00 pada Suku Badan Pengelola Aset Kota Jakarta Utara; dan
   e. Laparascopi sebesar Rp1.685.371.036,00 pada Rumah Sakit Umum Daerah Cengkareng.

4. Penambahan aset tetap Peralatan dan Mesin dari Hutang Pihak Ke-3 BLUD Tahun Anggaran 2019 sebesar Rp3.679.083.309,00 di antaranya:
   a. Tempat Tidur Besi/Metal sebanyak 12 unit sebesar Rp288.056.434,00, Infant Bubble Cpap sebanyak 2 unit sebesar Rp153.080.000,00, Neonatal Monitor sebanyak 2 unit sebesar Rp125.200.000,00, Patient Strecher sebanyak 3 unit sebesar Rp122.100.000,00, Tonsil Set sebanyak 1 unit sebesar Rp92.149.269,00,

Cataract Instrument Set sebanyak 1 unit sebesar Rp88.203.135,00, Rak Besi Gudang Obat sebanyak 7 unit sebesar Rp78.210.000,00 pada Rumah Sakit Umum Daerah Cilincing;

b. Anesthesi Apparatur sebanyak 1 unit sebesar Rp528.865.856,00, Patient Monitor sebanyak 1 unit sebesar Rp192.531.191,00, Eartman Ear Forps sebanyak 7 unit sebesar Rp54.005.285,00 pada Rumah Sakit Umum Daerah Tugu Koja;

c. Rak Besi sebanyak 16 unit sebesar Rp344.646.000,00, Anesthesi Apparatur sebanyak 1 unit sebesar Rp19.064.1000,00 pada Rumah Sakit Umum Daerah Koja; dan

d. Lemari Arsip untuk Arsip Dinamis sebesar Rp143.914.000,00 dan Air Conditioning unit sebesar Rp108.350.000,00 pada Rumah Sakit Umum Daerah Adhyaksa.

5. Penambahan aset tetap Peralatan dan Mesin dari Reklasifikasi Antar Aset Tetap sebesar Rp352.858.447.044,00 di antaranya:

a. Reklasifikasi dari Gedung dan Bangunan berupa Lampu Lalulintas (Traffic Light) sebanyak 567 unit sebesar Rp141.060.379.497,00 dan Camera Video sebanyak 20 unit sebesar Rp1.655.000.000,00 pada Unit Pengelola Sistem Pengendalian Lalulintas;

b. Reklasifikasi dari Gedung dan Bangunan berupa Elevator sebanyak 7 unit sebesar Rp6.104.092.340,00, Filtration System sebanyak 2 unit sebesar Rp5.560.026.310,00, AC Split sebanyak 279 unit sebesar Rp4.678.150.000,00, Instalasi Gas Medis sebesar Rp4.197.548.680,00, Unintemuptible Power Supply (UPS) sebanyak 2 unit sebesar Rp2.564.219.060,00, Air Conditioning Unit sebanyak

43 unit sebesar Rp1.193.250.000,00, Gondola sebesar Rp1.068.877.260,00, dan Pompa Lumpur sebanyak 2 unit sebesar Rp745.829.120,00 pada Rumah Sakit Umum Daerah Tarakan; dan

c. Reklasifikasi dari Jalan, Irigasi dan Jaringan berupa Wind Generator sebesar Rp11.275.000.000,00, Vibrating Screen sebanyak 2 unit sebesar Rp8.470.000.000,00 dan Alat Pencacah Hijauan sebesar Rp4.785.000.000,00 pada Unit Pengelola Sampah Terpadu.

d. Reklasifikasi dari Gedung dan Bangunan berupa Lampu flood light atletik sebanyak 4 unit sebesar Rp2.778.375.980,00, Sound system sebanyak 9 unit sebesar Rp2.367.103.735,00, Digital Score Board sebesar Rp2.230.187.618,00, AC split sebanyak 334 unit sebesar Rp2.158.230.357,00, Pemadat sampah sebesar Rp1.997.082.127,00, Timing system lapangan atletik sebesar Rp1.738.207.250,00, AC central sebanyak 28 unit sebesar Rp1.287.091.148,00, Score board sebanyak 3 unit sebesar Rp1.055.075.023,00, Camera view finder sebanyak 27 unit sebesar Rp934.646.796,00, Scoreboard sebanyak 2 unit sebesar Rp682.362.450,00, Ring basket sebanyak 8 buah sebesar Rp682.000.000,00, Pagar Tinggi 4 m Lapangan Volley sebanyak 1 unit sebesar Rp530.034.863,00, Perlengkapan Tolak Peluru Lempar Martir dan Cakram sebanyak 1 unit sebesar Rp418.304.601,00, Scoring board lapangan sepak bola sebanyak 1 unit sebesar Rp372.712.573,00, Pagar tinggi 8 m lapangan volley outdoor sebanyak 1 unit sebesar Rp319.155.086,00, Kursi Besi / Metal sebanyak 8 unit sebesar Rp246.867.500,00, Perlengkapn lompat jauh & lompat tinggi atletik

sebanyak 1 unit sebesar Rp195.158.852,00, Tiang & Net lapangan volley pasir sebanyak 2 unit sebesar Rp177.072.500,00, dan Kursi wasit lapangan volley outdoor sebanyak 2 unit sebesar Rp134.420.000,00 pada Dinas Pemuda dan Olahraga Provinsi DKI Jakarta;

e. Reklasifikasi dari Gedung dan Bangunan berupa Elektrik panel control sebanyak 384 unit sebesar Rp5.820.269.900,00, camera wall box sebanyak 620 unit sebesar Rp3.396.360.000,00, air conditioner sebanyak 391 unit sebesar Rp2.769.465.000,00, sound system sebanyak 622 unit sebesar Rp2.406.518.000,00, portable waterpump sebanyak 357 unit sebesar Rp2.165.801.079,00 pada Dinas Pendidikan Provinsi DKI Jakarta;

f. Reklasifikasi dari Aset Tetap Lainnya berupa Alat khusus keamanan lainnya sebanyak 1 unit sebesar Rp8.435.163.856,00, Papan bergerak sebanyak 4 unit sebesar Rp1.532.142.856,00, Papan Visuil sebanyak 3 unit sebesar Rp1.099.607.142,00, dan Rak-rak penyimpanan sebanyak 2 unit sebesar Rp592.900.000,00 pada Dinas Perpustakaan dan Kearsipan Provinsi DKI Jakarta;

g. Reklasifikasi dari Jalan, Irigasi dan Jaringan berupa Stationary Water Pump sebanyak 6 unit sebesar Rp10.381.800.000,00 pada Suku Dinas Sumber Daya Air Kota Jakarta Barat; dan

h. Reklasifikasi dari Gedung dan Bangunan berupa Rambu / Bak Ukur sebanyak 1.462 unit sebesar Rp9.518.734.878,00 pada Suku Dinas Perhubungan Kota Jakarta Pusat.

6. Penambahan aset tetap Peralatan dan Mesin dari Reklasifikasi dari KDP (KDP sudah selesai dikerjakan) di

antaranya berupa AC dan Panel Kontrol sebesar Rp10.015.511.144,00, terdapat pada Dinas Pendidikan Provinsi DKI Jakarta.

7. Penambahan aset tetap Peralatan dan Mesin dari Reklasifikasi Aset Rusak Berat Menjadi Aset Tetap sebesar Rp11.558.132.527,00 di antaranya:
   a. Excavator sebanyak 2 unit sebesar Rp6.565.666.200,00, Dump Truck sebanyak 3 unit sebesar Rp1.797.164.662,00, dan Wheel Tractor sebanyak 1 unit sebesar Rp268.000.000,00 pada Dinas Bina Marga Provinsi DKI Jakarta;
   b. Mini Bus (Penumpang 14 Orang Kebawah) sebanyak 4 unit sebesar Rp344.000.000,00 dan Mobil Sedan sebesar Rp261.258.000,00 pada Pusat Penyimpanan Barang Daerah;
   c. Pick Up sebanyak 3 unit sebesar Rp291.845.000,00 dan Mini Bus (Penumpang 14 Orang Kebawah) sebesar Rp226.725.454,00 pada Satuan Polisi Pamong Praja Provinsi DKI Jakarta; dan
   d. Mini Bus (Penumpang 14 Orang Kebawah) sebesar Rp103.450.000,00 pada Kelurahan Kalibata Jakarta Selatan.

8. Penambahan aset tetap Peralatan dan Mesin dari Reklasifikasi Aset yang belum ditetapkan statusnya sebesar Rp20.503.904.253,00 di antaranya:
   a. Perangkap Lainnya sebanyak 57 buah sebesar Rp17.471.138.392,00 dan Kapal Motor sebanyak 7 unit sebesar Rp2.774.329.105,00 pada Unit Pelaksana Kebersihan Badan Air; dan
   b. Peralatan Personal Komputer sebanyak 3 unit sebesar Rp125.303.496,00 dan Sepeda Motor sebesar Rp22.470.000,00 pada Unit Pengelola Terminal Terpadu Pulo Gebang.

9. Penambahan aset tetap Peralatan dan Mesin dari Reklasifikasi Aset Fasos Fasum Menjadi Aset Tetap berupa Electric Generating Set sebesar Rp7.350.200.000,00 pada Pejabat Pengelola Aset Daerah – Fasos Fasum.

10. Penambahan aset tetap Peralatan dan Mesin dari Reklasifikasi Aset di BP THR Lokasari Menjadi Aset Tetap berupa Printer, AC, kipas angin, Notebook dan Pompa air sebesar Rp22.900.000,00 pada Pejabat Pengelola Aset Daerah Provinsi DKI Jakarta.

11. Penambahan aset tetap Peralatan dan Mesin dari Reklasifikasi Aset Tak Berwujud Menjadi Aset Tetap di antaranya berupa P.C. Unit (Personal Computer) sebanyak 56 unit sebesar Rp5.664.384.700,00 pada Dinas Pendidikan Provinsi DKI Jakarta.

12. Penambahan aset tetap Peralatan dan Mesin dari Reklasifikasi Aset Dalam Proses Penyelesaian Majelis Penetapan Status Aset Menjadi Aset Tetap sebesar Rp49.431.544.400,00 di antaranya:
    a. Thermometer Readout dan Probe Transdouser sebesar Rp2.073.320.000,00, Alat Ukur Lainnya sebanyak 5 buah sebesar Rp2.085.000.000,00, 1 unit Multistation Scan Precision sebesar Rp1.879.071.000,00, 1 unit Alat Lab.Standarisasi Kalibrasi Lain-lain sebesar Rp1.386.889.675,00, 1 unit Actaris sebesar Rp1.200.000.000,00 pada Unit Pengeola Metrologi;
    b. Mobil derek sebesar Rp4.714.180.000,00, 4 unit server sebesar Rp222.578.000,00. 42 buah meja kerja sebesar Rp110.210.900,00, 27 unit Handy Talky sebesar Rp378.378.000,00 pada Dinas Perhubungan Provinsi DKI Jakarta;

c. Alat Pembantu Pemadam kebakaran sebanyak 56 unit sebesar Rp3.195.836.284,00, 10 unit Pipa Pemancar sebesar Rp1.775.226.697,00, 2 unit ompressor High Pressure sebesar Rp631.980.217,00 pada Suku Dinas Penanggulangan Kebakaran dan Penyelamatan Jakarta Barat;
d. Alat pembantu pemadam kebakaran sebanyak 6 unit sebesar Rp3.554.611.270,00, dongkrak mekanik sebesar Rp70.812.500,00, audio amplifier sebesar Rp51.150.000,00, dan handy talky sebesar Rp30.030.000,00 pada Dinas Pariwisata dan Kebudayaan Provinsi DKI Jakarta;
e. Rak kayu sebanyak 12 buah sebesar Rp1.782.490.600,00, meja rapat sebanyak 10 buah sebesar Rp202.195.001,00, kursi biasa/karyawan sebanyak 76 buah sebesar Rp165,142,942,00 , meja kerja pegawai non struktural sebanyak 13 buah sebesar Rp137.720.000,00, sofa sebanyak 21 buah sebesar Rp100.542.750,00, camera attachment sebesar Rp100.540.000,00, camera wall box sebanyak 2 unit sebesar Rp96.800.000,00, handycam sebanyak 3 unit sebesar Rp66.717.750,00 pada Badan Pengelola Keuangan Daerah Provinsi DKI Jakarta; dan
f. Mini komputer sebanyak 105 unit sebesar Rp1.299.227.827,00, printer sebanyak 83 unit sebesar Rp798.378.956,00, p.c. unit (personal komputer) sebanyak 23 unit sebesar Rp147.204.025,00, kursi putar/karyawan sebanyak 153 buah sebesar Rp108.822.247,00, HUB sebanyak 18 unit sebesar Rp91.216.250,00 pada Badan Pajak dan Retribusi Daerah Provinsi DKI Jakarta.

13. Penambahan aset tetap Peralatan dan Mesin dari Reklasifikasi Aset Pinjam Pakai Menjadi Aset Tetap berupa Mobil (Mini Bus) sebanyak 6 unit sebesar Rp1.064.324.282,00 pada Pejabat Pengelola Aset Daerah – Aset Tetap.

14. Penambahan aset tetap Peralatan dan Mesin dari Kapitalisasi dari Belanja Persediaan sebesar Rp9.359.209.214,00 di antaranya:
    a. Mesin Sambung sebanyak 4 unit sebesar Rp575.300.00,00, 8 Unit Car Washer sebesar Rp428.220.100,00, 2 Unit Gas Regulator sebesar Rp255.145.000,00, 2 unit Timbangan Electric sebesar Rp124.300.000,00, 1 unit Water Quality Checker sebesar Rp121.000.000,00 , 1 Unit Standart Generator sebesar Rp94.600.000,00, 10 Unit Cutting & Welding Kit sebesar Rp79.840.200, 1 Unit Timbangan Elektronik sebesar Rp73.700.000,00 pada Unit Pengelola Sampah Terpadu;
    b. Alat Pencacah Hijuan sebanyak 25 unit sebesar Rp590.159.250,00 dan 60 buah Rak Besi sebesar Rp112.381.500,00pada Suku Dinas Lingkungan Hidup Jakarta Timur;
    c. Mesin Kompos Rotary sebanyak 3 unit sebesar Rp116.748.500,00, 20 buah Lemari Kaca sebesar Rp77.320.000,00, 2 unit Mesin Pencacah Sampah sebesar Rp58.762.000,00, 1 unit Sound System sebesar Rp52.360.000,00, 6 buah Timbangan Barang sebesar Rp38.720.000,00 pada Dinas Lingkungan Hidup Provinsi DKI Jakarta.
    d. Gergaji Mesin sebanyak 18 Unit sebesar Rp195.030.000,00, Jet Pump sebanyak 6 Unit sebesar Rp35.640.000,00, Mesin Gerinda Tangan sebanyak 9 buah sebesar Rp15.840.000,00, Mesin

Bor Tangan sebanyak 7 Unit, sebesar Rp19.635.000,00, Mesin Penghisap Debu sebesar Rp5.874.000, dan UPS sebanyak 2 buah sebesar Rp6.800.000,00 pada Dinas Kehutanan Provinsi DKI Jakarta;

e. Dispencer sebanyak 30 Unit sebesar Rp88.500.000,00, 40 Buah Lemari Besi/Metal sebesar Rp88.088.000,00, dan 100 Buah Kursi Rapat sebesar Rp82.500.000,00 pada Suku Dinas Penanggulangan Kebakaran dan Penyelamatan Jakarta Utara sebesar;

f. Exhaust Gas Analyzer sebesar Rp49.280.000,00, 4 Unit Recovery Pump sebesar Rp42.988.000,00, 7 Buah mesin Jahit Sebesar Rp34.479.500,00, 5 Unit Mesin Las Listrik sebesar Rp24.953.500,00, 2 Unit Scanner sebesar Rp24.090.000, 4 Unit Sound System sebesar Rp14.950.880,00 pada Pusat Pelatihan Kerja Daerah Jakarta Barat;

g. Penggiling Tepung sebanyak 2 unit sebesar Rp85.704.414,00 dan 2 unit Alat Pembuat Pelet sebesar Rp130.798.000,00 pada Dinas Ketahanan Pangan Kelautan dan Pertanian Provinsi DKI Jakarta;

h. Alat Pemadam Kebakaran sebanyak 8 Unit sebesar Rp87.258.600,00, 8 Buah Troli Barang sebesar Rp38.280.000,00, 8 Unit Automatic Dispencer sebesar Rp23.680.000,00 pada Unit Pengelola Terminal Terpadu Pulo Gebang;

i. Tangga Alumunium sebanyak 12 buah sebesar Rp36.000.000,00, 2 unit Dongkrak Mekanik sebesar Rp25.300.000,00, 7 Unit Dongkrak Hidrolik Sebesar Rp20.126.000,00 pada Suku Dinas Lingkungan Hidup Jakarta Selatan; dan

j. Mesin Gerinda Tangan sebanyak 42 unit sebesar Rp74.382.200,00 dan 6 buah Baju Selam sebesar

Rp71.280.000,00 pada Pusat Pelatihan Kerja Khusus Pengembangan Las.

15. Penambahan aset tetap Peralatan dan Mesin dari Kapitalisasi dari Belanja Barang sebesar Rp3.699.645.113,00 di antaranya:
    a. Mesin Potong Rumput sebanyak 64 Unit sebesar Rp262.400.000,00, 42 Unit Portabl Water Pump sebesar Rp222.600.000,00, dan 3 Unit Mesin Bor Beton sebesar Rp117.543.987,00 pada Suku Dinas Kehutanan Jakarta Selatan;
    b. Hot Press sebanyak 12 unit sebesar Rp88.616.000,00, Motor 1 Hp, Power 220-240 V sebanyak 4 unit sebesar Rp74.800.000,00, Deal Thickness Gauge sebanyak 5 unit sebesar Rp43.287.750,00, Scanner sebanyak 3 unit sebesar Rp29.575.590,00, Mesin Jahit sebanyak 4 unit sebesar Rp29.040.000,00, Micro Meter sebanyak 20 unit sebesar Rp23.650.000,00, Mesin Handpress sebanyak 4 unit sebesar Rp23.320.000,00, Tablet Machine sebanyak 6 unit sebesar Rp21.337.800,00, Meja Panjang sebanyak 10 unit sebesar Rp19.250.000,00, Loudspeaker sebanyak 4 unit sebesar Rp18.189.600,00, Fuel Injection Diagnostic Tools (Fidt) Untuk Motor Yamaha sebanyak 4 unit sebesar Rp17.600.000,00, Jangka Besi sebanyak 10 unit sebesar Rp16.500.000,00, Rak Besi/Metal sebanyak 7 unit sebesar Rp14.520.000,00, Hids (Honda Injection Diagnostic System) sebanyak 4 unit sebesar Rp13.200.000,00, Tangga Alumunium sebanyak 6 unit sebesar Rp12.760.000,00, dan Kunci Momet sebanyak 7 unit sebesar Rp10.610.600,00 pada Pusat Pelatihan Kerja Daerah Jakarta Selatan;

c. Peralatan Sekolah sebesar Rp326.321.810,00 pada Suku Dinas Pendidikan II Jakarta Timur;

d. Kain Panel sebanyak 1 unit sebesar Ep 164.340.000,00, Mesin Pel sebanyak 5 unit sebesar Rp31.350.000,00, Handy Talky sebanyak 10 unit sebesar Rp26.400.000,00, Microphone/Wireless MIC sebanyak 3 unit sebesar Rp13.860.000,00, Mesin Potong Rumput sebanyak 2 unit sebesar Rp11.440.000,00, Mesin Steam Rol sebanyak 2 unit sebesar Rp10.120.000,00, dan Meja Podium sebanyak 2 unit sebesar Rp9.460.000,00 pada Kota Administrasi Jakarta Selatan;

e. Boneka Manakin Penyelamat sebanyak 5 unit sebesar Rp135.795.000,00, Boneka Resucitasi Anne sebanyak 2 unit sebesar Rp40.260.000,00, Kandang Anjing sebanyak 2 unit sebesar Rp16.768.400,00, Mesin Poles Berbahan Besi Dan Plastik sebanyak 1 unit sebesar Rp16.500.100,00, Dispenser sebanyak 4 unit sebesar Rp11.792.000,00, Mesin Penghisap Debu sebanyak 1 unit sebesar Rp7.014.634,00, Mesin Potong Rumput sebanyak 1 unit sebesar Rp4.136.000,00, Kompor Listrik sebanyak 2 unit sebesar Rp2.310.000,00, dan Alat Pencuci Botol sebanyak 1 unit sebesar Rp1.430.000,00 pada Dinas Penanggulangan Kebakaran dan Penyelamatan Provinsi DKI Jakarta;

f. Chainsaw sebanyak 12 unit sebesar Rp101.574.00,00, dan Generator sebesar Rp17.463.000,00 pada Suku Dinas Kehutanan Jakarta Pusat;

g. Lemari Pakaian sebanyak 30 buah sebesar Rp103.141.500,00 pada Rumah Sakit Umum Daerah Tarakan;

h. Water Pass Digital Leveling sebanyak 1 unit sebesar Rp72.500.000,00 pada Suku Dinas Sumber Daya Air Kabupaten Administrasi Kepulauan Seribu;
i. Mimbar/Podium sebanyak 2 unit sebesar Rp17.160.000,00, Mesin Las Listrik sebanyak 1 unit sebesar Rp8.408.400,00, Mesin Gerinda Tangan sebanyak 2 unit sebesar Rp6.338.200,00, Mesin Gergaji Logam sebanyak 1 unit sebesar Rp4.105.200,00, dan Mesin Bor Tangan sebanyak 1 unit sebesar Rp1.430.000,00 pada Unit Pengelola Pengujian Kendaraan Bermotor Kedaung Angke; dan
j. Compresor Krisbow 10 HP 12 Bar 380V 3 PH sebanyak 1 unit sebesar Rp29.942.000,00, dan Generator Set Multipro sebanyak 2 unit sebesar Rp8.200.000,00 pada Dinas Bina Marga Provinsi DKI Jakarta.

16. Penambahan aset tetap Peralatan dan Mesin dari Kapitalisasi dari Belanja Barang dan Jasa - BLUD sebesar Rp1.576.047.960,00 di antaranya:
    a. Medical Refrigator sebesar Rp228.643.034,00, Mesin Survei Online System sebesar Rp60,500,000, 00, Mesin Anjungan Mandiri sebesar Rp40.800.000,00, Centrifuge sebesar Rp25.700.000,00, Digital Audio Tape sebanyak 2 buah sebesar Rp4.632.400,00 pada Puskesmas Kecamatan Grogol Petamburan Jakarta Barat;
    b. Dental Unit sebesar Rp124.785.003,00, LCD Proyektor BenQ MX532 sebanyak 9 unit sebesar Rp60.941.700,00 dan Environtmeter combi 5 sebanyak 3 Unit sebesar Rp14.516.617,00 pada Puskesmas Kecamatan Kebayoran Baru Jakarta Selatan;

c. Defibrilator sebesar Rp183.109.972,00 pada Rumah Sakit Umum Daerah Koja; dan
d. Tensi Meter sebanyak 20 buah sebesar Rp44.386.980,00, 7 buah Meja Kerja Pegawai sebesar Rp39.194.000,00 dan 12 buah Timbangan Bayi sebesar Rp34.452.000,00 pada Puskesmas Kecamatan Pasar Minggu Jakarta Selatan.

17. Penambahan aset tetap Peralatan dan Mesin dari Kapitalisasi dari Belanja Jasa sebesar Rp3.176.195.000,00 di antaranya:
    a. Portable Water Pump sebanyak 10 unit sebesar Rp3.008.500.000,00 pada Suku Dinas Sumber Daya Air Jakarta Timur;
    b. Elektrik Panel Control sebesar Rp165.000.000,00 pada Unit Pengelola Pengujian Kendaraan Bermotor Cilincing; dan
    c. AC Split sebanyak 7 Unit pada Pusat Pendidikan dan Pelatihan Koperasi, Usaha Kecil dan Menengah, Serta Perdagangan.

18. Penambahan aset tetap Peralatan dan Mesin dari Kapitalisasi dari Belanja Pemeliharaan sebesar Rp34.969.778.638,00 di antaranya:
    a. Lampu Lalulintas (Traffic Light) sebanyak 59 unit sebesar Rp9.380.017.782,00, dan 12 Unit Monitor sebesar Rp1.414.307.797,00 pada Unit Pengelola Sistem Pengendalian Lalu Lintas sebesar Rp12.151.395.111,00;
    b. Sarana prasarana Sekolah sebesar Rp3.712.377.927,00 pada Suku Dinas Pendidikan I Jakarta Selatan;
    c. Sarana prasarana Sekolah sebesar Rp3.688.408.763,00 pada Suku Dinas Pendidikan II Jakarta Pusat;

d. Ac Chiller sebanyak 3 unit sebesar Rp3.297.241.011,00 pada Rumah Sakit Umum Daerah Koja;
e. Sarana prasarana Sekolah sebesar Rp2.354.636.959,00 pada Suku Dinas Pendidikan I Jakarta Pusat;
f. Alat Peralatan sekolah sebesar Rp2.302.810.086,00 pada Suku Dinas Pendidikan II Jakarta Utara; dan
g. Alat peralatan sekolah sebesar Rp1.562.873.907,00 pada Suku Dinas Pendidikan II Jakarta Selatan.

19. Penambahan aset tetap Peralatan dan Mesin dari Reklasifikasi Ekstrakomtabel menjadi Aset Tetap sebesar Rp2.595.280.156,00 di antaranya:

    a. Kursi Kerja sebanyak 492 buah sebesar Rp1.371.425.993,00 dan Infusing Stand sebanyak 40 buah sebesar Rp98.041.840,00 pada Dinas Kesehatan Provinsi DKI Jakarta;

    b. Kursi Lipat sebanyak 1350 buah sebesar Rp395.200.000,00 pada Suku Dinas Pemberdayaan, Perlindungan Anak dan Pengendalian Penduduk Jakarta Pusat sebesar Rp395.200.000,00; dan

    c. Laptop sebanyak 21 unit sebesar Rp66.427.200,00, Kursi Besi/Metal sebanyak 13 buah sebesar Rp43.288.245,00, Lemari Kayu sebanyak 11 buah sebesar Rp28.147.663,00 dan Mesin Absensi sebanyak 11 unit sebesar Rp20.570.000,00 pada Puskesmas Kecamatan Cilincing Jakarta Utara.

20. Penambahan aset tetap Peralatan dan Mesin dari Koreksi Transfer Masuk dari SKPD Lain sebelum Tahun 2019 berupa Mini Bus sebesar Rp96.000.000,00 pada Kelurahan Petogogan Jakarta Selatan.

21. Penambahan aset tetap Peralatan dan Mesin dari Koreksi Kurang Catat Nilai sebesar Rp1.405.147.548,00 di antaranya:

    a. Peralatan LABORATORIUM HEMATOLOGI & URINALISIS A sebanyak 28 unit sebesar Rp360,758,905,00, bangku sekolah sebanyak 770 buah sebesar Rp74.466.700,00 dan sofa sebanyak 12 buah sebesar Rp26.277.600,00 pada Sekolah Menengah kejuruan Negeri 27 Jakarta;

    b. Meja Kerja Pegawai sebanyak 47 buah sebesar Rp105.167.755,00, Ac Split 12 Unit sebesar Rp55.200.000,00, Kursi Kerja Pegawai 39 buah sebesar Rp48.702.225,00 pada Kelurahan Pejaten Timur Jakarta Selatan;

    c. Mesin Cetak sebesar Rp223.390.000,00 pada Dinas Cipta Karya,Tata Ruang, dan Pertanahan Provinsi DKI Jakarta;

    d. Band Kas 5 Buah sebesar Rp49.644.500,00, Vertikasl Blind sebesar Rp39.996.000,00, Kursi rapat 29 buah sebesar Rp9.671.200,00 pada Kelurahan Penggilingan Jakarta Timur;

    e. Jeep Dinas sebesar Rp69.999.999,00 pada Dinas Sumber Daya Air Provinsi DKI Jakarta; dan

    f. Televisi sebanyak 34 unit sebesar Rp47.094.080,00 pada Unit Pengelola Anjungan dan Graha Wisata.

22. Penambahan aset tetap Peralatan dan Mesin dari Koreksi Kurang Catat Barang sebesar Rp90.602.506.153,00 di antaranya:

    a. Sarana prasarana pendidikan sebesar Rp34.911.241.944,00 pada Suku Dinas Pendidikan Kepulauan Seribu;

b. Sarana prasarana pendidikan sebesar Rp24.240.188.869,00 pada Sekolah Menengah Kejuruan Negeri 36 Jakarta; dan

c. Sarana prasarana pendidikan sebesar Rp16.012.802.715,00 pada Sekolah Menengah Kejuruan Negeri 27 Jakarta..

Pengurangan Aset Tetap Peralatan dan Mesin per 31 Desember 2019 adalah sebesar Rp2.466.433.354.542,00 yang terdiri dari:

1.	Penghapusan	Rp	19.829.198.286,00
2.	Diserahkan Ke Pihak Lain di Luar Pemprov DKI (Dari Belanja Modal 2019)	Rp	56.770.450.000,00
3.	Diserahkan Ke Pihak Lain di Luar Pemprov DKI Dari Aset Tetap (Selain Belanja Modal Tahun 2019)	Rp	5.209.548.150,00
4.	Reklasifikasi Antar Aset Tetap	Rp	44.567.133.091,00
5.	Reklasifikasi Antar Aset Tetap (Dari Belanja Modal BLUD)	Rp	4.032.230.780,00
6.	Reklasifikasi Dari Belanja Modal Tahun 2019 Ke KDP	Rp	27.379.796.391,00
7.	Reklasifikasi Aset Tetap Menjadi Aset Rusak Berat	Rp	1.164.346.381.152,00
8.	Reklasifikasi Aset Tetap Menjadi Aset Tak Berwujud	Rp	56.410.951.999,00
9.	Reklasifikasi Aset Tetap Menjadi Aset Dalam Proses Penyelesaian Majelis Penetapan Status Aset	Rp	834.070.433.389,00
10.	Reklasifikasi Aset Tetap Menjadi Aset Pinjam Pakai	Rp	960.300.000,00
11.	Reklasifikasi Belanja Modal Tahun 2019 ke Beban Barang	Rp	95.173.085.062,00
12.	Reklasifikasi Belanja Modal Tahun 2019 ke Beban Barang – BLUD	Rp	2.253.354.744,00
13.	Reklasifikasi Belanja Modal Tahun 2019 ke Beban Jasa	Rp	235.275.477,00
14.	Reklasifikasi Belanja Modal Tahun 2019 ke Beban Pemeliharaan	Rp	1.013.452.284,00
15.	Reklasifikasi Belanja Modal Tahun 2019 menjadi Persediaan	Rp	26.610.150.498,00
16.	Reklasifikasi Aset Tetap (Selain Belanja Modal 2019) ke Beban Barang	Rp	10.548.767.742,00
17.	Reklasifikasi Aset Tetap (Selain Belanja Modal 2019) ke Beban Barang – BLUD	Rp	684.967.267,00
18.	Reklasifikasi Aset Tetap (Selain Belanja Modal 2019) ke Beban Jasa	Rp	73.790.907,00

19.	Reklasifikasi Aset Tetap (Selain Belanja Modal 2019) ke Beban Pemeliharaan	Rp	66.098.750,00
20.	Reklasifikasi Aset Tetap (Selain Belanja Modal Tahun 2019) menjadi Persediaan	Rp	6.447.199.549,00
21.	Koreksi Lebih Catat Nilai	Rp	87.395.793.615,00
22.	Koreksi Lebih Catat Barang	Rp	3.427.555.030,00
23.	Pembayaran Utang Belanja Modal yang Aset Telah Diakui	Rp	18.927.440.379,00
	Jumlah	**Rp**	**2.466.433.354.542,00**

1. Pengurangan Aset tetap Peralatan dan Mesin karena Penghapusan sebesar Rp19.829.198.286,00 di antaranya:
   e. Mobil Pemadam Kebakaran, Mini Bus (Penumpang 14 Orang Kebawah) dan Truck + Attachment sebesar Rp5.344.505.164,00 sesuai dengan SK Penghapusan No. 68 Tahun 2019 Tanggal 24 September 2019 pada Dinas Penanggulangan Kebakaran dan Penyelamatan Provinsi DKI Jakarta;
   f. Printer dan Mesin Penghitung Uang sesuai dengan SK Penghapusan No. 12 Tahun 2018 Tanggal 17 Mei 2018, Printer, AC Split dan Mesin Penghitung Uang sesuai SK Penghapusan No. 14 Tahun 2018 Tanggal 17 Mei 2018, Printer dan Perforator Besar Sesuai dengan SK Penghapusan No.16 Tahun 2018 Tanggal 17 Mei 2018, Printer, P.C. Unit dan Film Projecto Sesuai dengan SK Penghapusan No. 80 Tahun 2019 Tanggal 4 November 2019 sebesar Rp4.015.203.554,00 pada Badan Pajak dan Retribusi Daerah Provinsi DKI Jakarta;
   g. Out Boat Motor sebesar Rp3.134.600.000,00 sesuai SK Penghapusan No. 37 Tahun 2019 Tanggal 2 Mei 2019 pada Kabupaten Administrasi Kepulauan Seribu – Kep. Seribu; dan

h. Jeep, Mobil Ambulance dan Sepeda Motor sebesar Rp2.516.597.500,00 sesuai SK Sekretaris Daerah Provinsi DKI Jakarta No. 43 Tahun 2019 Tanggal 23 Mei 2019 pada Pusat Penyimpanan Barang daerah Provinsi DKI Jakarta.

2. Pengurangan aset tetap Peralatan dan Mesin karena Diserahkan Ke Pihak Lain di Luar SKPD (Dari Belanja Modal 2019) sebesar Rp56.770.450.000,00 di antaranya:

   a. Linier Accelerator yang diserahkan kepada Rumah Sakit Cipto Mangunkusumo sebesar Rp53.042.000.000,00 pada Dinas Kesehatan Provinsi DKI Jakarta; dan

   b. Refrigrated Centrifuge sebesar Rp2.193.400.000,00 dan Freezer sebesar Rp1.535.050.000,00 (Blood Bank Refrigrator) yang diserahkan kepada Palang Merah Indonesia pada Dinas Kesehatan Provinsi DKI Jakarta.

3. Pengurangan aset tetap Peralatan dan Mesin karena Diserahkan Ke Pihak Lain di Luar SKPD Dari Aset Tetap (Selain Belanja Modal Tahun 2019) sebesar Rp5.209.548.150,00 di antaranya:

   a. Bus (Penumpang 30 Orang ke Atas) sebesar Rp4.503.990.000,00 diserahkan kepada KODAM JAYA, dan Jeep sebesar Rp515.960.000,00 diserahkan kepada Komando Resor Militer 052/Wijaya Kramat sebesar Rp5.019.950.000,00 pada Pusat Penyimpanan Barang Daerah Provinsi DKI Jakarat;

   b. Stationary Water Pump, Tenda, dan Lemari Arsip Untuk Arsip Dinamis sebesar Rp95.623.000,00 pada Kelurahan Rawa Buaya Kota Administrasi Jakarta Barat; dan

c. Tenda sebesar Rp39.688.000,00 pada Badan Penanggulan Bencana Daerah Provinsi DKI Jakarta.

4. Pengurangan aset tetap Peralatan dan Mesin karena Reklas Antar Aset Tetap sebesar Rp44.567.133.091,00 di antaranya:
   a. Reklasifikasi ke Jalan, Irigasi dan Jaringan Jaringan berupa Fiber Optik, Instalasi Gas Medis dan Telephone (PABX) sebesar Rp9.505.824.226,00 pada Rumah Sakit Umum Daerah Tarakan;
   b. Reklasifikasi ke Jalan, Irigasi dan Jaringan Jaringan berupa Generator Set (Lab Scale) sebesar Rp8.897.680.000,00 pada Dinas Perindustrian dan Energi;
   c. Reklasifikasi ke Konstruksi Dalam berupa Pengerjaan Server (Software Video Analytics), CCTV PTZ Dome Network Camera dan CCTV with Laser Focus PTZ Dome Network Camera sebesar Rp6.652.929.477,00 pada Dinas Komunikasi, Informatika dan Statistik Provinsi DKI Jakarta;
   d. Reklasifikasi ke Jalan, Irigasi dan Jaringan Jaringan berupa Saringan Sampah sebesar Rp6.311.800.000,00 pada Unit Pelaksana Kebersihan Badan Air – Dinas Lingkungan Hidup Provinsi DKI Jakarta; dan
   e. Reklasifikasi ke Jalan, Irigasi dan Jaringan Jaringan berupa Lampu Untuk Menerangi Skala Neraca Pakai Standar sebesar Rp2.803.734.000,00 pada Pejabat Pengelola Aset Daerah - Aset Tetap.

5. Pengurangan aset tetap Peralatan dan Mesin karena Reklasifikasi antar aset tetap (Dari Belanja Modal BLUD) sebesar Rp4.032.230.780,00 di antaranya:
   a. Unit Pengolahan Air Kotor, Pembuatan Sumber Air Tanah, Pembuatan Sumur Dalam sebesar

Rp1.673.372.693,00 pada Unit Pengelola Taman Margasatwa Ragunan–Dinas Kehutanan Provinsi DKI Jakarta;

b. Unit Pengolahan Air Kotor, Instalasi IPAL PKL Pal Merah 1 sebesar Rp572.498.850,00 pada Puskesmas Kecamatan Pal Merah Jakarta Barat;

c. Unit Pengolahan Air Kotor sebesar Rp345.849.873,00 pada Puskesmas Kecamatan Jagakarsa Jakarta Selatan;

d. Unit Pengolahan Air Kotor sebesar Rp310.500.000,00 pada Puskesmas Kecamatan Kalideres Jakarta Barat; dan

e. Partisi Laboratorium, Kanopi, Bacdrop, Partisi Farmasi, dan Partisi Aula sebesar Rp310.001.003,00 pada Rumah Sakit Umum Daerah Jati Padang.

6. Pengurangan Aset Tetap Peralatan dan Mesin karena reklasifikasi Belanja Modal Tahun 2019 ke KDP sebesar Rp27.379.796.391,00 di antaranya:

   a. Pemadat sampah, kursi besi/metal, AC Split, sound system, lampu pijar dan peralatan lainnya sebesar Rp14.885.068.561,00 pada Dinas Pemuda dan Olahraga Provinsi DKI Jakarta;

   b. Soli Ph Meter sebesar Rp10.737.406.440,00 pada Dinas Pendidikan Provinsi DKI Jakarta; dan

   c. Instalasi lift yang belum selesai sebesar Rp1.757.321.390 pada Rumah Sakit Umum Daerah Kemayoran.

7. Pengurangan aset tetap Peralatan dan Mesin karena Reklasifikasi Aset Tetap menjadi Aset Rusak Berat sebesar Rp1.164.346.381.152,00 di antaranya terdapat pada:

a. Bus (Penumpang 30 Orang Ke Atas), AC Split, Kamera Elektronik, Filing Besi/Metal, Kursi Rapat Eselon 3, Mini Bus (Penumpang 14 Orang Ke Bawah), Pick Up, Pistol Gas, Printer, Sepeda Motor, Televisi sebesar Rp372.454.604.868,00 pada Dinas Perhubungan Provinsi DKI Jakarta;
b. AC Sentral, AC Split, Alat Penghancur Kertas, Dongkrak Hidrolik, Drying Oven, Exhaust Fan, Filling Besi/Metal, GPS, Kursi Kerja, Lemari Besi, Mesin Gergaji, Pick Up sebesar Rp85.627.139.043,00 pada Dinas Penanggulangan Kebakaran Dan Penyelamatan Provinsi DKI Jakarta;
c. Kapal Motor, Katrol, Mesin Gergaji, Mesin Absensi, Sound System sebesar Rp56.416.242.398,00 pada Unit Pelaksana Kebersihan Badan Air – Dinas Lingkungan Hidup Provinsi DKI Jakarta;
d. Kontainer, Dump Truck, Filling Besi/Metal, Speda Motor, Kursi Kerja sebesar Rp26.730.253.912,00 pada Suku Dinas Lingkungan Hidup Kota Administrasi Jakarta Barat;
e. Kapal Motor sebesar Rp19.251.703.650,00 pada Suku Dinas Lingkungan Hidup - Kabupaten Adm Kep. Seribu;
f. AC Split, Camera Vertical, Dongkrak Mekanik, Generator, Kursi Rapat, Meja Kerja sebesar Rp18.869.631.625,00 pada Pusat Penyimpanan Barang Daerah Provinsi DKI Jakarta;
g. Dump Truck, CPU, Handy Cam, Kursi Tamu, Mobil Tinja, Notebook sebesar Rp18.568.466.467,00 pada Suku Dinas Lingkungan Hidup Kota Administrasi Jakarta Timur;
h. Wheel Tractor, Wheel Excavator, Dump Truck, Tandam Roller, Wheel Loader + Attachment, Pick Up

sebesar Rp17.284.041.302,00 pada Dinas Bina Marga Provinsi DKI Jakarta;

i. Lemari Arsip untuk Arsip Dinamis, Station Identipication Generator, Video Mixer, Micro Plate Reader sebesar Rp16.572.220.835,00 pada Dinas Perpustakaan dan Kearsipan Provinsi DKI Jakarta;

j. Sepeda Motor, Pick Up, Motor Boat, Truck + Attachment sebesar Rp15.754.647.239,00 pada Satpol PP Kota Administrasi Jakarta Selatan;

k. Patlent Monitor, Ventilator, CT Scanner, Sterilizer, Mobil Ambulance sebesar Rp15.278.314.208,00 pada Rumah Sakit Umum Daerah Cengkareng Kota Administrasi Jakarta Barat; dan

l. Dump Truck, Clawler Excavator, Sepeda Motor, Truck+Attachment, Transportable Water Pump, Calibration Exiter, Electromotor, UPS, Kursi Kerja Pejabat Eselon III, Printer, PC Computer, AC Split, Alat Pendingin, Kursi Lipat, Kursi Rapat, Filling Besi/Metal, Rak Besi/Metal, Lemari Besi/Metal, Mesin Ketik Portable, Elektric Panel Control sebesar Rp13.235.421.164,00 pada Dinas Sumber Daya Air Provinsi DKI Jakarta.

8. Pengurangan aset tetap Peralatan dan Mesin karena Reklasifikasi Aset Tetap menjadi Aset Tak Berwujud sebesar Rp56.410.951.999,00 di antaranya:

   a. Software Master Data Management, Software Digital Aset Management, Lisensi IBM PureData System for Analytics sebesar Rp41.499.691.192,00 pada Dinas Komunikasi, Informatika dan Statistik Provinsi DKI Jakarta;

   b. Lisensi Aplikasi Perangkat Lunak sebesar Rp5.449.188.327,00 pada Pusat Data dan Informasi

Cipta Karya, Tata Ruang dan Pertanahan Provinsi DKI Jakarta;

c. Server (License Virtualisasi) dan Google Maps sebesar Rp5.397.400.000,00 pada Dinas Penanaman Modal dan Pelayanan Terpadu Satu Pintu Provinsi DKI Jakarta; dan

d. Perangkat Lunak sebesar Rp2.708.000.000,00 pada Pusat Data dan Teknologi Informasi Komunikasi Pendidikan.

9. Pengurangan Aset Tetap Peralatan dan Mesin karena Reklasifikasi Aset Tetap Menjadi Aset Dalam Proses Penyelesaian Majelis Penetapan Status Aset sebesar Rp834.070.433.389,00 di antaranya:

   a. Dump Truck, Truck Crane, Sedan, Jeep, Bus, Micro Bus (Penumpang 15 – 30 Orang), Mini Bus (Penumpang 14 Orang ke Bawah) sebesar Rp144.771.947.803,00 pada Dinas Perhubungan Provinsi DKI Jakarta;

   b. Crawler Traktor, Mobil Ambulance, Termometer Standart, Lemari Penyimpanan, Lemari Besi / Metal sebesar Rp141.386.762.961,00 pada Rumah Sakit Pasar Rebo Kota Administrasi Jakarta Timur;

   c. Mobil Pemadam Kebakaran, Tandu Dorong, Gerobak Dorong sebesar Rp71.280.289.393,00 pada Dinas Penanggulangan Kebakaran dan Penyelamatan Provinsi DKI Jakarta;

   d. Gerobak Tarik, Alat Penghancur Kertas, Wireless, Microphone Floor Stand, Cutter sebesar Rp44.039.914.002,00 pada Biro Umum Provinsi DKI Jakarta;

   e. Dump Truck, Truck + Attachment, Portable Generating Set, Analitical Balance sebesar

Rp35.321.464.142,00 pada Dinas Sumber Daya Air Provinsi DKI Jakarta;

f. Anak Timbangan Bidur, Air Compressor, Unintemuptible Power Supply, Alat Pemadam Portable, Controller Flow sebesar Rp26.157.457.828,00 pada Unit Pengelola Metrologi – Dinas Koperasi, Usaha Kecil dan Menengah Serta Perdagangan;

g. Mini Bus (Penumpang 14 Orang ke Bawah), Sepeda Motor, Lemari Besi / Metal, Mesin Absensi, Meja Tulis, Meja Kayu sebesar Rp25.790.472.865,00 pada Dinas Komunikasi, Informatika dan Statistik Provinsi DKI Jakarta;

h. Gerobak Dorong, Rak – Rak Penyimpanan, Lemari Besi Metal, Printer, Monitor, Meja Tulis, Telephone (PABX), Filing Besi / Metal sebesar Rp20.487.522.345,00 pada Rumah Sakit Budhi Asih;

i. Sepeda Motor, Global Positioning System, Mesin Ketik Manual, Mesin Hitung Listrik, Mesin Penghitung Uang sebesar Rp19.957.949.929,00 pada Badan Pengelola Keuangan Daerah Provinsi DKI Jakarta;

j. Sound System, Amplifier, Lift, Hard Disk, Servo Zoom Lens sebesar Rp19.197.603.905,00 pada Kota Administrasi Jakarta Barat;

k. Video Camera & Recorder, Monitor, Mainframe sebesar Rp15.233.655.911,00 pada Satpol PP Provinsi DKI Jakarta; dan

l. Container Sampah sebesar Rp15.012.311.115,00 pada Dinas Lingkungan Hidup Provinsi DKI Jakarta.

10. Pengurangan Aset Tetap Peralatan dan Mesin karena Reklasifikasi Aset Tetap Menjadi Aset Pinjam Pakai

berupa Mini Bus (Penumpang 14 orang kebawah) dan Sepeda Motor sebesar Rp960.300.000,00 pada Pejabat Pengelola Aset Daerah Provinsi DKI Jakarta.

11. Pengurangan Aset Tetap Peralatan dan Mesin karena Reklasifikasi Belanja Modal Tahun 2019 ke Beban Barang sebesar Rp95.173.085.062,00 di antaranya:
    a. Alat peraga permainan olahraga, meja sekolah, kursi lipat, laser pointer, kipas angin, keyboard, papan nama instansi, bangku sekolah, peta, papan tulis sebesar Rp83.939.618.737,00 pada Dinas Pendidikan Provinsi DKI Jakarta;
    b. Fetal Dopler, Heacting Set, Instrument Tray,Clickline Platic Handle, Cinical Termometer, Infusing Stand, Examination Lamp sebesar Rp1.674.356.447,00 pada Rumah Sakit Umum Daerah Tarakan;
    c. Cutter, Infusing Stand, Senter, Stetoscope, Tablet Machine, Termometer Standar, Suction Pump sebesar Rp875.567.184,00 pada Rumah Sakit Umum Daerah Pasar Minggu;
    d. Pipa Pemancar dan Tali Karmantel sebesar Rp526.829.380,00 pada Suku Dinas Penanggulangan Kebakaran Dan Penyelamatan Jakarta Timur;
    e. Tensi Meter, Infusion Pump, Instrument Table, Wheel Chair, Treatment Cabinet, Operating Table, Electro Surgery, Chirugical Pinset sebesar Rp489.001.850,00 pada Rumah Sakit Umum Daerah Pasar Rebo;
    f. Mesin Potong Rumput, Anti Virus Kaspersky, Diagnostik Set, Stetoscope, Tensi Meter, Infusing Stand, Strether, Instrument Table, Ellik Evacuator, Hand Instrument sebesar Rp447.283.039,00 pada Rumah Sakit Umum Adhyaksa;

g. Kursi Besi / Metal dan Sound System sebesar Rp372.898.379,00 pada Unit Pengelola Gelanggang Remaja Kota Administrasi Jakarta Utara;
h. Exhaust Fan, Hand Instrument, Instrument Table, Volman Hone Curutte, Resusilator sebesar Rp335.302.542,00 pada Rumah Sakit Umum Daerah Cengkareng;
i. Hand Instrument, Ishara Eye Retractor, Laryngoscope, Resuscitator, Senter, Tensi Meter, Wascom sebesar Rp255.645.243,00 pada Rumah Sakit Umum Daerah Kebayoran Lama;
j. Cold Storage, Examination Lamp, Hard Disk, Head Lamp, Kursi Biasa / Karyawan, Kursi Putar / Karyawan, Layar Film, Minor Surgery Set BLUD sebesar Rp234.593.520,00 pada Puskesmas Kecamatan Pademangan Jakarta Utara;
k. White Board, Kursi Kerja Pegawai Non Struktural, Gorden sebesar Rp233.963.400,00 pada Suku Dinas Pemberdayaan, Perlindungan Anak Dan Pengendalian Penduduk Jakarta Utara; dan
l. Alat Ukur Meteran Air, Mouse, Flash Disk dan Modem Internet sebesar Rp207.917.000,00 pada Unit Pengelola Rumah Susun Tambora Dinas Perumahan Rakyat dan Kawasan Pemukiman.

12. Pengurangan Aset Tetap Peralatan dan Mesin karena Reklasifikasi Belanja Modal Tahun 2019 ke Beban Barang dan Jasa – BLUD sebesar Rp2.253.354.744,00 di antaranya:
    a. Aesculap, Hand Piece Poli Gigi dan Tube Roller sebesar Rp431.567.432,00 pada Puskesmas Kecamatan Cakung Jakarta Timur;

b. Mainframe, Mayo Hegar Needle Holder, Needle Holder sebesar Rp360.270.475,00 pada Rumah Sakit Umum Daerah Tarakan;
c. Mayor Surgeri Set, Minor Surgical Set, Switcher sebesar Rp262.519.659,00 pada Rumah Sakit Umum Daerah Tebet;
d. Timbangan Digital, Stetoskop, Timbangan Bayi Digital, Halogen Examination sebesar Rp139.901.800,00 pada Puskesmas Kecamatan Makasar Jakarta Timur;
e. Rudolf Hecting Instrument Set, Mattes Anuscope Set, X – Ray sebesar Rp124.134.127,00 pada Rumah Sakit Umum Daerah Ciracas;
f. Thermometer Digital, Medesy Dental Restoratif Instrumen, Pulse Oxymeter Palpus sebesar Rp95.127.160,00 pada Rumah Sakit Umum Daerah Tanjung Priok;
g. Kursi Rapat sebesar Rp91.086.597,00 pada Rumah Sakit Umum Daerah Tugu Koja;
h. Matras Ruang Tumbuh Kembang, Matras Dinding, Log Tag Temperatur Recorder sebesar Rp67.368.880,00 pada Rumah Sakit Umum Daerah Pasar Minggu; dan
i. Pulse Oximeter Palpus, Digital Blood Pressure Monitor, CPU Mobil Tray, Digital Personal Tray sebesar Rp67.352.957,00 pada Puskesmas Kecamatan Kebayoran Baru Jakarta Selatan.

13. Pengurangan Aset Tetap Peralatan dan Mesin karena Reklasifikasi Belanja Modal Tahun 2019 ke Beban Jasa sebesar Rp235.275.477,00 di antaranya:
    a. Bea Balik Nama (BBN) Belanja Modal Kendaraan Operasional Khusus sebesar Rp160.000.000,00 pada Pusat Pelatihan Kerja Daerah Jakarta Timur;

b. Pembongkaran Dinding Wall Display Area, Pembersihan Area Kerja Wall Display, Pembuangan Sisa Bongkaran Wall Display, Pembongkaran Podium Area, Dokumentasi dan Pengukuran Wall Display sebesar Rp32.010.000,00 pada Badan Perencanaan Pembangunan Daerah Provinsi DKI Jakarta;
c. Pekerjaan Rambu Standard RSUD dan Supply dan Pemasangan Lapis Timbal radiologi sebesar Rp26.145.671,00 pada Rumah Sakit Umum Daerah Jati Padang; dan
d. Wireless BM BOS 2019 SMPN 156 sebesar Rp17.119.806,00 pada Dinas Pendidikan Provinsi DKI Jakarta.

14. Pengurangan Aset Tetap Peralatan dan Mesin karena Reklasifikasi Belanja Modal Tahun 2019 ke Beban Pemeliharaan sebesar Rp1.013.452.284,00 di antaranya terdapat pada:
    a. Hidran Kebakaran, Tombol Kebakaran / Alarm dan Pemeliharaan Dental Unit sebesar Rp448.169.000,00 pada Rumah Sakit Umum Daerah Tebet;
    b. Lampu Lalu Lintas dan Pemeliharaan Gedung PKM Kecamatan Cipayung sebesar Rp405.955.138 pada Puskesmas Kecamatan Cipayung Jakarta Timur; dan
    c. Rambu Petunjuk RSUD Jati Padang, Pump Filter, Lantai Interior Vinyl sebesar Rp121.981.928,00 pada Rumah Sakit Umum Daerah Jati Padang.

15. Pengurangan Aset Tetap Peralatan dan Mesin karena Reklasifikasi Belanja Modal Tahun 2019 menjadi Persediaan sebesar Rp26.610.150.498,00 di antaranya:
    a. Sepatu karet, fire helmet untuk petugas pemadam kebakaran, selang pemadam, pipa cabang, nozzle ukuran 1.5 inc, spider gear safety jacket and pants, dan pakaian pemadam anak TK sebesar

Rp7.193.291.600,00 pada Sudin Penanggulangan Kebakaran dan Penyelamatan Kota Administrasi Jakarta Pusat;

b. Fire suite, polyester hose, sepatu boot, fire helmet, dan sarung tangan rescue sebesar Rp5.017.680.800,00 pada Suku Dinas Penanggulangan Kebakaran dan Penyelamatan Jakarta Timur;

c. APD pakaian penanganan lebah lengkap, helm pemadam kebakaran, fire suite, kampak petugas pemadam kebakaran, dan pakaian pemadam anak TK. sebesar Rp4.415.335.000,00 pada Suku Dinas Penanggulangan Kebakaran dan Penyelamatan Jakarta Barat; dan

d. Tool Kit Set, Pakaian Panas / Lengkap, dan Alat Pemabantu Pemadam Kebakaran sebesar Rp3.683.734.400,00 pada Dinas Penanggulangan Kebakaran dan Penyelamatan Provinsi DKI Jakarta.

16. Pengurangan Aset Tetap Peralatan dan Mesin karena Reklasifikasi Aset Tetap (Selain Belanja Modal 2019) ke Beban Barang sebesar Rp10.548.767.742,00 di antaranya:

    a. Infusing stand dan alat-alat kesehatan lainnya sebesar Rp922.123.241,00 pada Rumah Sakit Umum Daerah Kebayoran Lama;

    b. Flow meter, perangkat lunak, dan alat-alat kesehatan lainnya sebesar Rp788.172.723,00 pada Rumah Sakit Umum Daerah Tarakan;

    c. Meja computer, alat pembantu pemadam kebakaran, dental equipment dan alat-alat kesehatan lainnya sebesar Rp397.096.773,00 pada Puskesmas Kecamatan Gambir Jakarta Pusat;

d. Mesin kompresor, dongkrak mekanik, white board, kursi rapat, bangku tunggu, kursi lipat, cold storage, stetoscope, tensi meter, timbangan bayi dan alat-alat kesehatan lainnya sebesar Rp388.983.639,00 pada Puskesmas Kecamatan Jagakarsa Jakarta Selatan;
e. Meja obat, kompor gas, tabung gas, printer, sterilisator, tensi meter, reflek hammer stainless steel, spy mamanometer, dispencer, stetoscope dan alat-alat kesehatan lainnya sebesar Rp354.995.164,00 pada Puskesmas Kecamatan Kebayoran Lama Jakarta Selatan;
f. Meja makan, kursi, kursi lipat, wireless, tabung oksigen, perangkat lunak dan alat-alat kesehatan lainnya sebesar Rp274.359.271,00 pada Rumah Sakit Umum Daerah Koja;
g. Portable compressor, recycle, submersible pump, sepeda motor, mesin perata tromol, kunci khusus pembuka mur, tang, thermometer standard, timbangan BBI, lemari besi, filling besi dan alat-alat kesehatan lainnya sebesar Rp265.210.362,00 pada Puskesmas Kecamatan Kebayoran baru Jakarta Selatan;
h. Jam elektronik dan peralatan mesin lainnya sebesar Rp257.263.333,00 pada Unit Pengelola Museum Seni; dan
i. White board, meja kayu, kursi putar, kursi lipat, kasur, kipas angina, sound system, dispencer, sterilisator, tensi meter dan alat-alat kesehatan lainnya sebesapada Rp228.327.303,00 Puskesmas Kecamatan Makasar Jakarta Timur.

17. Pengurangan aset tetap Peralatan dan Mesin karena Reklasifikasi Aset Tetap (Selain Belanja Modal 2019) ke

Beban Barang dan Jasa – BLUD sebesar Rp684.967.267,00 di antaranya:

a. Alat ukur tinggi orang, lemari besi, rak besi, filling besi, rak kayu, meja kayu, tempat tidur besi, kursi putar, kursi lipat, kipas angin, microphone, dispencer dan alat-alat kesehatan lainnya sebesar Rp226.168.049,00 pada Puskesmas Kecamatan Cipayung Jakarta Timur;
b. Korem Tang, Alat Kedokteran Gigi, Blood Presure Meter/Tensimeter, Tensi Meter, Sterilisator, Printer, Layar Film, Bangku Tunggu, Kursi Rapat, Tempat Tidur Besi/Metal (Lengkap), Lemari Kaca, Termometer Standard, Alat Ukur Universal dan Filling Besi/Metal sebesar Rp178.272.000,00 Puskesmas Kecamatan Matraman Jakarta Timur;
c. Stopwatch, tempat tidur besi, camera video, keyboard, pesawat telephone, Waskom, anatomische pinset, arteri klem, infusing stand dan alat-kesehatan lainnya sebesar Rp103.675.730,00 pada Rumah Sakit Umum Daerah Mampang Prapatan;
d. Tabung oksigen, suction pump, microscope binocular, fotometer dan alat-alat kesehatan lainnya; sebesar Rp80.238.100,00 Puskesmas Kecamatan Cakung Jakarta Timur;
e. Alat pemanas, dental chair, whell chair, glucose analyzer, micropipette, rotator shaker dan alat-alat kesehatan lainnya sebesar Rp38.135.700,00 pada Puskesmas Kecamatan Palmerah Jakarta Barat; dan
f. Lemari besi, meja rapat, meja tulis, kursi putar, lemari es, kipas angina, printer, sterilisator, scaler, gas sylinder dan alat-alat kesehatan lainnya sebesar Rp20.426.150,00 pada Puskesmas Kecamatan Duren Sawit Jakarta Timur.

18. Pengurangan Aset Tetap Peralatan dan Mesin karena Reklasifikasi Aset Tetap (Selain Belanja Modal 2019) Ke Beban Jasa berupa Mesin Kompresor, Perkakas Kantor, Kursi Putar/ Karyawan dan Tensi Meter sebesar Rp73.790.907,00 pada Puskesmas Kecamatan Kramat Jati Jakarta Timur.

19. Pengurangan aset tetap Peralatan dan Mesin karena Reklasifikasi Aset Tetap (Selain Belanja Modal 2019) ke Beban Pemeliharaan sebesar Rp66.098.750,00 di antaranya:
    a. Papan nama instansi dan peralatan mesin lainnya; sebesar Rp59.485.000,00 pada Rumah Sakit Umum Daerah Kramat Jati; dan
    b. Mesin kompresor, dan lampu pijar sebesar Rp6.613.750,00 pada Suku Dinas Kependudukan dan Catatan Sipil Jakarta Barat.

20. Pengurangan aset tetap Peralatan dan Mesin karena Reklasifikasi Aset Tetap (Selain Belanja Modal Tahun 2019) menjadi Persediaan sebesar Rp6.447.199.549,00 di antaranya:
    a. Tool kit set, tool kit boks, kompor gas, tangga alumunium, pipa pemancar, alat pembantu pemadam kebakaran dan peralatan mesin lainnya sebesar Rp6.093.050.902,00 pada Sudin Penanggulangan Kebakaran dan Penyelamatan Jakarta Barat;
    b. Peralatan mesin lainnya sebesar Rp119.214.737,00 pada Rumah Sakit Umum Daerah Mampang Prapatan; dan
    c. Perangkat lunak dan peralatan mesin lainnya sebesar Rp77.000.000,00 pada UPT Laboratorium Lingkungan Hidup Daerah.

21. Pengurangan aset tetap Peralatan dan Mesin karena Koreksi Lebih Catat Nilai sebesar Rp87.395.793.615,00 di antaranya terdapat pada:
    a. Mini Bus (Penumpang 14 Orang Kebawah) sebagaimana Keputusan Gubernur Nomor 1342 Tahun 2016 sebesar Rp231.250.000,00 pada Suku Dinas Pendidikan Wilayah II Kota Administrasi Jakarta Utara;
    b. Kursi Rapat sebesar Rp84.350.000,00 Puskesmas Kecamatan Pulo Gadung Kota Administrasi Jakarta Timur;
    c. Kendaraan Dinas Operasional Sedan Altis sebesar Rp83.170.000,00 pada Kota Administrasi Jakarta Timur; dan
    d. Filling besi sebesar Rp71.720.000,00 pada Suku Dinas Pemberdayaan, Perlindungan Anak dan Pengendalian Penduduk Kota Administrasi Jakarta Selatan.
22. Pengurangan aset tetap Peralatan dan Mesin karena Koreksi Lebih Catat Barang sebesar Rp3.427.555.030,00 di antaranya:
    a. Stationary Water Pump sebesar Rp2.558.600.000,00 pada Sudin Sumber Daya Air Kota Administrasi Jakarta Barat; dan
    b. Sedan, Sepeda Motor dan Mini Bus (Penumpang 14 Orang Ke Bawah) sebesar Rp451.769.849,00 pada Pusat Penyimpanan Barang Daerah Provinsi DKI Jakarta.
23. Pengurangan aset tetap Peralatan dan Mesin karena Pembayaran Utang Belanja Modal yang Aset Telah Diakui sebesar Rp18.927.440.379,00 di antaranya terdapat pada:

a. Stationary Water Pump sebesar Rp10.381.800.000,00 pada Sudin Sumber Daya Air Kota Administrasi Jakarta Barat;
b. Papan whiteboard dan meja belajar sebesar Rp5.333.217.000,00 Dinas Pendidikan Provinsi DKI Jakarta;
c. Laptop dan strether sebesar Rp878.197.890,00 pada Rumah Sakit Umum Daerah Pasar Minggu;
d. Bangku tunggu sebesar Rp528.413.069,00 pad Rumah Sakit Umum Daerah Sawah Besar Jakarta Pusat; dan
e. Lemari Kaca, Bangku Tunggu, Infusing Stand dan Instrument Table sebesar Rp266.855.431,00 pada Rumah Sakit Umum Adhyaksa.

3) Gedung dan Bangunan

Penambahan Aset Tetap Gedung dan Bangunan per 31 Desember 2019 adalah sebesar Rp6.063.794.709.288,00 yang terdiri dari:

1	**Belanja Modal TA 2019 Setelah Koreksi Pengurangan Belanja Modal Tahun 2019 (Temuan, Klaim Bank Garansi, dan Koreksi Lainnya)**	Rp	3.811.316.212.589,00
	Belanja Modal Tahun Anggaran 2019	Rp	3.812.592.444.249,00
	Pengurangan Belanja Modal Tahun 2019 (Temuan, Klaim Bank Garansi, dan Koreksi Lainnya)	Rp	1.276.231.660,00
2	Donasi/Hibah Dari Luar Provinsi DKI Jakarta	Rp	10.970.407.812,00
3	Hutang Pihak Ke-3	Rp	203.889.862.894,00
4	Reklasifikasi Antar Aset Tetap	Rp	183.110.581.089,00
5	Reklasifikasi Antar Aset Tetap (Dari Belanja Modal BLUD)	Rp	1.240.162.450,00
6	Reklasifikasi Dari KDP (KDP sudah selesai dikerjakan)	Rp	1.189.807.259.050,00
7	Reklasifikasi Aset Rusak Berat Menjadi Aset Tetap	Rp	2.575.528.000,00
8	Reklasifikasi Aset Tetap Belum Ditetapkan Statusnya Menjadi Aset Tetap	Rp	15.426.308.000,00
9	Reklasifikasi Aset Fasos Fasum Menjadi Aset Tetap	Rp	185.792.812.390,00

10	Reklasifikasi Aset di BP THR Lokasari Menjadi Aset Tetap	Rp	32.043.000.000,00
11	Reklasifikasi Aset Kompensasi Pelampauan Nilai KLB/KDB Menjadi Aset Tetap	Rp	73.085.790.425,00
12	Reklasifikasi Aset Dalam Proses Penyelesaian Majelis Penetapan Status Aset Menjadi Aset Tetap	Rp	98.245.182.882,00
13	Reklasifikasi Aset Kerjasama Bangun Guna Serah (Build, Operate and Transfer/BOT) Menjadi Aset Tetap	Rp	60.538.462.572,00
14	Kapitalisasi dari Beban Persediaan	Rp.	102.421.748,00
15	Kapitalisasi dari Beban Barang	Rp	3.697.135.031,00
16	Kapitalisasi dari Beban Barang – BLUD	Rp	1.035.101.605,00
17	Kapitalisasi dari Beban Jasa	Rp	70.045.663.287,00
18	Kapitalisasi dari Beban Pemeliharaan	Rp.	28.572.496.612,00
19	Reklasifikasi Ekstrakomtabel Menjadi Aset Tetap	Rp	14.278.000,00
20	Koreksi Kurang Catat Nilai	Rp	27.346.332.121,00
21	Koreksi Kurang Catat Barang	Rp	64.939.710.731,00
	Jumlah	**Rp**	**6.063.794.709.288,00**

1. Belanja Modal Tahun Anggaran 2019 sebesar Rp3.811.316.212.589,00 merupakan realisasi Belanja Modal 2019 sebesar Rp3.812.592.444.249,00 dikurangi Temuan, Klaim Bank Garansi, dan Koreksi Lainnya sebesar Rp1.276.231.660,00 yang merupakan pengembalian belanja atas Breakwater Kaliadem Muara Angke, pengembalian belanja atas Dermaga Muara Angke sebesar Rp652.888.771,00 pada Dinas Ketahanan Pangan, Kelautan Dan Pertanian Provinsi DKI Jakarta serta Koreksi UMK karena kelebihan volume pada SDN Kalideres 12,SDN Lubang Buaya 13 dan TKN Cipayung 1 sebesar Rp623.342.889,00 pada Dinas Pendidikan Provinsi DKI Jakarta.

   Penambahan aset tetap Gedung dan Bangunan dari Belanja Modal TA 2019 di antaranya:

   a. Revitalisasi Kawasan Pusat Pelatihan Olahraga Pelajar Ragunan sebesar Rp345.602.229.682,00,

Pembangunan Lapangan Sepatu Roda Sunter sebesar Rp44.404.745.000,00 dan Pembangunan Prasarana dan Penyediaan Sarana Olahraga Panjang Tebing sebesar Rp24.838.083.870,00 pada Dinas Pemuda dan Olah Raga Provinsi DKI Jakarta;

b. Pembangunan Pos Dinas Penanggulangan Kebakaran dan Penyelamat sebesar Rp102.607.499.525,00 dan Penataan Kawasan Monas sebesar Rp37.883.448.000,00 pada Dinas Cipta Karya, Tata Ruang, dan Pertanahan Provinsi DKI Jakarta;

c. Pembangunan Ruang Terbuka Hijau (Pedestrian) sebesar Rp43.886.433.555,00, Pembangunan Pagar sebesar Rp13.132.430.448,00, dan Revitalisasi Kawasan Taman sebesar Rp12.547.716.801,00 Dinas Kehutanan Provinsi DKI Jakarta; dan

d. Pembangunan Lanjutan RPHU Rawa Ternate sebesar Rp49.233.151.933,00, Pembangunan *Break Water* Kali Adem Muara Angke sebesar Rp39.762.142.376,00, Pembangunan Dermaga Kali Adem Muara Angke sebesar Rp21.879.197.780,00 pada Dinas Ketahanan Pangan, Kelautan, dan Pertanian Provinsi DKI Jakarta.

2. Penambahan aset tetap Gedung dan Bangunan dari Donasi/Hibah Dari Luar Provinsi DKI Jakarta sebesar R10.970.407.812,00 di antaranya berupa Gedung dan Bangunan Yayasan Al-Ikhwan Meruya dengan nomor BAST 3270/-076.11 tanggal 30 Oktober 2019 sebesar Rp5.355.700.000,00 dan Gedung dan Bangunan Dinas

Pemuda dan Olahraga dengan nomor BAST 3632/-076.11 tanggal 27 November 2019 sebesar Rp2.973.558.500,00 pada Pejabat Pengelola Aset Daerah Provinsi DKI Jakarta.

3. Penambahan aset tetap Gedung dan Bangunan dari Hutang Pihak Ke-3 sebesar Rp203.889.862.894,00 di antaranya:

   a. SDN Kalideres 12 sebesar Rp1.849.743.224,00, SDN Jatinegara Kaum 05, 06 sebesar Rp914.263.702,00, SMPN 148 Jatinegara Jakarta Timur sebesar Rp894.826.901,00, SDN Pondok Kelapa 01 sebesar Rp877.620.391,00, SMAN 11 Cakung Jakarta Timur Rp847.133.578,00, SMPN 284 Cakung Jakarta Timur sebesar Rp782.830.176,00, dan SMPN 6 Duren Sawit Jakarta Timur Rp733.231.063,00 pada Dinas Pendidikan Provinsi DKI Jakarta;

   b. Utang Pembayaran Bangunan Rumah Sakit Umum Gedung Blok A sebesar Rp42.292.260.544,00 pada Rumah Sakit Umum Daerah Tarakan Kota Administrasi Jakarta Pusat; dan

   c. Bangunan Gedung Kolam Renang Jalan R. M Harsono Ragunan sebesar Rp10.006.993.738,00, utang Pembangunan Gedung Semper sebesar Rp622.519.944,00 dan utang Pembangunan Gelanggang Remaja Kecamatan Kebon Jeruk sebesar Rp429.695.376,00 pada Dinas Pemuda dan Olahraga Provinsi DKI Jakarta.

4. Penambahan aset tetap Gedung dan Bangunan dari Reklasifikasi Antar Aset Tetap sebesar Rp183.110.581.089,00 di antaranya:

a. Reklasifikasi dari Konstruksi Dalam Pengerjaan berupa Gedung Pemotongan Hewan Permanen sebesar Rp50.093.626.933,00, Reklasifikasi dari Jalan, Irigasi dan Jaringan berupa Break Water Muara Angke sebesar Rp40.488.648.376,00 dan Reklasifikasi dari Jalan, Irigasi dan Jaringan berupa Dermaga Muara Angke sebesar Rp22.471.052.780 pada Dinas Ketahanan Pangan, Kelautan, dan Pertanian Provinsi DKI Jakarta;

b. Reklasifikasi dari Konstruksi Dalam Pengerjaan berupa Bangunan Gedung Kantor Permanen sebesar Rp36.223.568.123,00 pada Rumah Sakit Pasar Rebo Kota Administrasi Jakarta Timur; dan

c. Reklasifikasi dari Jalan, Irigasi dan Jaringan berupa Bangunan Instalasi Rumah Pompa Hidran Mandiri sebesar Rp7.102.056.901,00 pada Dinas Penanggulangan Kebakaran dan Penyelamatan Provinsi DKI Jakarta.

5. Penambahan aset tetap Gedung dan Bangunan dari Reklasifikasi Antar Aset Tetap (Dari Belanja Modal BLUD) sebesar Rp1.240.162.450,00 di antaranya:

a. Bangunan Kandang Hewan / Ternak Permanen sebesar Rp197.473.200,00, Penataan Kandang Unta ditambah Pengawasan sebesar Rp190.485.100,00, Penataan Kandang Kuda Nil dan Pengawasan sebesar Rp189.139.600,00, dan Penataan Plaza Taman Kantor Pusat Taman Marga Satwa Ragunan sebesar Rp181.368.638,00 pada Dinas Kehutanan Provinsi DKI Jakarta; dan

b. *Backdrop* dan Partisi Aula sebesar Rp112.804.065,00, Kanopi sebesar Rp95.000.000,00, Partisi Farmasi sebesar

Rp66.239.078,00, dan Partisi Laboratorium sebesar Rp35.957.860,00 pada Rumah Sakit Umum Daerah Jati Padang Kota Administrasi Jakarta Selatan.

6. Penambahan aset tetap Gedung dan Bangunan dari Reklasifikasi Aset Tetap Dari KDP (KDP sudah selesai dikerjakan) sebesar Rp1.189.807.259.050,00 di antaranya:

   a. Asrama SMKN 63 sebesar Rp1.210.917.617,00, SMPN 31 sebesar Rp914.126.205,00 SDN Grogol Utara 09 sebesar Rp813.933.033,00 SMPN 242 sebesar Rp753.332.151,00 SDN Petukangan 01 dan 02 sebesar Rp863.554.393,00 SLBN Menteng Dalam 05 sebesar Rp616.137.406,00 dan Rehab Total Gedung SDN Pulau Panggang 02 Pagi sebesar Rp854.121.789,00 pada Dinas Pendidikan Provinsi DKI Jakarta;

   b. Bangunan Rumah Sakit Umum sebesar Rp164.183.174.716,00 pada Rumah Sakit Umum Daerah Cengkareng Kota Administrasi Jakarta Barat; dan

   c. Bangunan Gedung Kantor Permanen yaitu Bangunan Gedung BPMPKB DKI Jakarta sebesar Rp62.929.566.904,00 pada Dinas Cipta Karya Tata Ruang dan Pertanahan Provinsi DKI Jakarta.

7. Penambahan aset tetap Gedung dan Bangunan dari Reklasifikasi Aset Rusak Berat Menjadi Aset Tetap sebesar Rp2.575.528.000,00 di antaranya:

   a. Mess/ Wisma/ Bungalau/ Tempat Peristirahatan sebesar Rp1.892.720.000 pada Dinas Perumahan Rakyat dan Kawasan Permukiman);

b. Gedung EX Kantor Lurah sebesar Rp246.000.000,00 pada Kelurahan Rawamangun Kota Administrasi Jakarta Timur; dan

c. Bangunan Rumah Dinas yang akan dijadikan Pendidikan Anak Usia Dini sebesar Rp195.000.000,00 pada Kelurahan Cakung Timur Kota Administrasi Jakarta Timur.

8. Penambahan aset tetap Gedung dan Bangunan dari Reklasifikasi Aset Tetap-Belum Ditetapkan Statusnya Menjadi Aset Tetap sebesar Rp15.426.308.000,00 berupa Dermaga Apung Pelabuhan Muara Angke pada Unit Pengelola Angkutan Perairan dan Kepelabuhan Dinas Perhubungan Provinsi DKI Jakarta.

9. Penambahan aset tetap Gedung dan Bangunan dari Reklasifikasi Aset Fasos Fasum Menjadi Aset Tetap sebesar Rp185.792.812.390,00 di antaranya berupa Bangunan Gedung Kantor Permanen sebesar Rp93.746.000.000,00 dan Bangunan Flat/ Rumah Susun Permanen sebesar Rp74.776.000.000,00 pada Pejabat Pengelola Aset Daerah - Aset Tetap Provinsi DKI Jakarta.

10. Penambahan aset tetap Gedung dan Bangunan dari Reklasifikasi Aset di BP THR Lokasari sebesar Rp32.043.000.000,00 di antaranya Bangunan Unit Ruko Blok B Permata Lokasari Permanen sebesar Rp14.383.700.000,00, 242/ND/P3A/BPAD/IX/2019 2009 Nota Dinas Bidang Pembinaan, Pengendalian dan Pemanfaatan Aset sebesar Rp11.355.820.000,00, Bangunan Gelanggang Olahraga Tertutup Permanen BP THR Lokasari sebesar Rp7.310.200.000,00, dan Bangunan Unit Ruko Blok A Permata Lokasari

Permanen sebesar Rp6.177.600.000,00 pada Pejabat Pengelola Aset Daerah Provinsi DKI Jakarta;

11. Penambahan aset tetap Gedung dan Bangunan dari Reklasifikasi Aset KLB/KDB Menjadi Aset Tetap sebesar Rp73.085.790.425,00 di antaranya berupa Lapangan *Baseball Veldrome* Rawamangun - Jakarta Timur sebesar Rp39.362.463.328,00, Bangunan Olah Raga Tertutup Permanen sebesar Rp20.059.446.000,00 BAST ke Dinas Pemuda dan Olah Raga – GOR Cengkareng, dan Bangunan Tempat Ibadah Permanen sebesar Rp2.252.113.593,00 pada Pejabat Pengelola Aset Daerah - Aset Tetap Provinsi DKI Jakarta.

12. Penambahan aset tetap Gedung dan Bangunan dari Reklasifikasi Aset Dalam Proses Penyelesaian Majelis Penetapan Status Aset Menjadi Aset Tetap sebesar Rp98.245.182.882,00 di antaranya:

    a. Perawatan Gedung SMAN 63 sebesar Rp2.058.914.000,00, Perawatan Gedung SDN Cipete Selatan 01/02 sebesar Rp1.992.800.000,00, Perawatan Gedung SDN Lenteng Agung 11/12 sebesar Rp1.775.394.000,00, Perawatan Gedung SMAN 97 sebesar Rp1.688.761.619,00 Perawatan Gedung SMAN 87 sebesar Rp1.561.663.400,00 Perawatan Gedung SMAN 34 sebesar Rp1.132.650.000,00, , Perawatan Gedung SMKN 28 sebesar Rp433,314.000,00 Pemeliharaan Sarana Pendidikan dan Latihan SDN Pela Mampang 09 sebesar Rp36.105.000,00 pada Suku Dinas Pendidikan I Kota Administrasi Jakarta Selatan;

    b. Pagar/ Tugu/ Tanda Batas Administrasi Provinsi sebesar Rp12.844.376.039,00 pada Suku Dinas Kehutanan Kota Administrasi Jakarta Timur;

c. Eplasemen TB Jakarta Kota sebesar Rp6.061.986.406,00 pada Unit Pengelola Terminal Angkutan Jalan Dinas Perhubungan Provinsi DKI Jakarta; dan

d. Pagar di Taman Gedung Pluru sebesar Rp546.250.000,00, Peningkatan Pagar sebesar Rp275.550.675,00, Pagar di Taman Martilang sebesar Rp158.125.000,00, Pagar di Taman Casablanca sebesar Rp115.000.000,00, dan Pagar di Taman Anggrek sebesar Rp115.000.000,00 pada Suku Dinas Kehutanan Kota Administrasi Jakarta Selatan.

13. Penambahan aset tetap Gedung dan Bangunan dari Reklasifikasi Aset Kerjasama Bangun Guna Serah (Build, Operate and Transfer/BOT) Menjadi Aset Tetap sebesar Rp60.538.462.572,00 di antaranya berupa keseluruhan Gedung Olahraga (GOR) Soemantri yang terdiri dari beberapa Venue Olahraga sebesar Rp41.990.830.572,00 dengan BAST No.1375 Tanggal 10 November 1995 dari PT Bakrie Investindo, Bangunan Olah Raga Tertutup Permanen sebesar Rp17.321.632.000,00 dari PT Dharma Alumas Sakti – Pengelola GOR Sumantri Kuningan pada Pejabat Pengelola Aset Daerah - Aset Tetap Daerah Provinsi DKI Jakarta.

14. Penambahan aset tetap Gedung dan Bangunan dari Kapitalisasi dari Belanja Persediaan sebesar Rp102.421.748,00 berupa Biaya Pemeliharaan Pembangunan Papan Nama Kantor Dinas pada Dinas Penanggulangan Kebakaran dan Penyelamatan Provinsi DKI Jakarta.

15. Penambahan aset tetap Gedung dan Bangunan dari Kapitalisasi dari Belanja Barang sebesar Rp3.697.135.031,00 di antaranya:

a. Bangunan Olah Raga Terbuka Permanen sebesar Rp948.843.332,00 yang merupakan Lapangan Olahraga Bulu Tangkis, Bangunan Olah Raga Terbuka Permanen sebesar Rp396.461.690,00 yang merupakan Lapangan Olahraga Multifungsi, Bangunan Olah Raga Terbuka Permanen sebesar Rp360.168.271,00 yang merupakan Lapangan Olahraga Multifungsi SD AL-Muddatsiriyah, Bangunan Olah Raga Terbuka Permanen sebesar Rp338.864.028,00 yang merupakan Lapangan Olahraga Futsal dan Bangunan Olah Raga Terbuka Permanen sebesar Rp197.600.214,00 yang merupakan Lapangan Olahraga Multifungsi untuk Kota Layak Anak (KLA) daerah Jakarta Pusat pada Suku Dinas Pemuda dan Olah Raga Kota Administrasi Jakarta Pusat;

b. Bangunan Olah Raga Terbuka Permanen sebesar Rp602.916.000,00 pada Suku Dinas Pemuda Dan Olah Raga Kota Administrasi Jakarta Barat;

c. Biaya pengawasan dan Pengawasan Rehab Gedung Sekolah yang gagal dilaksanakan tahun 2019 sebesar Rp50.880.000,00, Biaya Jasa Konsultan Perencanaan dan Pengawasan Rehab Gedung Sekolah SDN Duri Kepa 17 tahun 2019 sebesar Rp48.200.000,00, Biaya Jasa Konsultan Perencanaan dan Pengawasan Rehab Gedung Sekolah SDN Kembangan Utara 01 tahun 2019 sebesar Rp43.360.000,00, Biaya Jasa Konsultan Perencanaan dan Pengawasan Rehab Gedung Sekolah SDN Joglo 10 tahun 2019 sebesar

Rp43.360.000,00, dan Biaya Jasa Konsultan Perencanaan dan Pengawasan Rehab Gedung Sekolah SDN Kemanggisan 12 tahun 2019 sebesar Rp29.600.000,00 pada Suku Dinas Pendidikan II Kota Administrasi Jakarta Timur; dan

d. Tugu / Tanda Batas Administrasi Kepemilikan (Satuan Meter Lari – M1 sebesar Rp193.692.933 pada Unit Pengelola Kawasan Pusat Pengembangan Usaha Mikro, Kecil dan Menengah serta Permukiman Pulogadung.

16. Penambahan aset tetap Gedung dan Bangunan dari Kapitalisasi dari Beban Barang dan Jasa-BLUD Rp1.035.101.605,00 di antaranya:

    a. Biaya Renovasi/ Perbaikan Toilet sebesar Rp439.263.000,00 pada Rumah Sakit Umum Kec. Kemayoran Kota Adminstrasi Jakarta Pusat;

    b. Bangunan Klinik/Puskesmas/Laboratorium sebesar Rp199.882.650,00 merupakan Pemeliharaan Gedung Pkl. Pejagalan, dan Bangunan Klinik/ Puskesmas/ Laboratorium sebesar Rp197.937.300,00 merupakan pemeliharaan gedung pkl. Pluit pada BLUD Puskesmas Kec. Penjaringan Kota Administrasi Jakarta Utara; dan

    c. Bangunan Gedung Kantor Permanen sebesar Rp198.018.655,00 pada BLUD Puskesmas Kec. Setiabudi Kota Administrasi Jakarta Selatan.

17. Penambahan aset tetap Gedung dan Bangunan dari Kapitalisasi dari Beban Jasa sebesar Rp70.045.663.287,00,00 di antaranya:

    a. Kapitalisasi dari Jasa Perencanaan, Pengawasan dan Ahli Hukum pada 146 sekolah sebesar

Rp12.446.049.000,00 pada Dinas Pendidikan Provinsi DKI Jakarta;

b. Perencanaan Pembangunan Gelanggang Remaja Jakarta Utara sebesar Rp1.280.822.375,00, Perencanaan Pembangunan Gelanggang Remaja Jakarta Pusat sebesar Rp1.261.316.875,00, Perencanaan Pembangunan Gelanggang Remaja Jakarta Selatan sebesar Rp1.253.815.500,00 pada Dinas Pemuda dan Olah Raga Provinsi DKI Jakarta;

c. Kapitalisasi dari Beban Jasa Perencanaan dan Pengawasan Pembangunan Hutan Kota Srengseng sebesar Rp146.812,050,00, Perencanaan dan Pengawasan Penataan Sarpras Kawasan Hutan Mangrove sebesar Rp124.190.550,00, Perencanaan dan Pengawasan Bangunan Pagar RTH Hutan Kota sebesar Rp110.842.600,00, Perencanaan dan Pembangunan Pagar BRC sebesar Rp28.592.850,00, Perencanaan dan Pengawasan Pembangunan Pagar Ornamen TPU Karet Bivak sebesar Rp68.346.850,00 pada Dinas Kehutanan Provinsi DKI Jakarta;

d. Bangunan Klinik/ Puskesmas/ Laboratorium sebesar Rp4.329.820.000,00 sebanyak 19 titik lokasi yang merupakan biaya jasa perencanaan pada Dinas Kesehatan Provinsi DKI Jakarta;

e. Rehabilitasi Gedung Sudin Kependudukan dan Pencatatan Sipil Jakarta Barat sebesar Rp461.972.500,00, Jasa Konsultasi Perencanaan Gedung BPSDM sebesar Rp378.015.000,00, Pembangunan Kantor UP Pengembangan

Tanaman Perkotaan Dinas Kehutanan sebesar Rp368.817.763,00, dan Pembangunan Gudang dan Posko Sudin Pertambangan dan Energi sebesar Rp351.252.000,00 pada Dinas Cipta Karya, Tata Ruang , dan Pertanahan Provinsi DKI Jakarta;

f. Gedung Pemotongan Hewan Permanen sebesar Rp962.786.583,00 merupakan konsultasi Pengawasan pembangunan RPHU Rawa terate, dan Gedung Pemotongan Hewan Permanen sebesar Rp860.475.000,00 yang merupakan Perencanaan RPU Rawa Terate pada Dinas Ketahanan Pangan. Kelautan dan Pertanian Provinsi DKI Jakarta;

g. Bangunan Gedung Kantor Permanen sebesar Rp1.940.067.300,00 sebanyak 5 titik lokasi yang merupakan biaya jasa konsultasi perencanaan pada Kota Administrasi Jakarta Timur; dan

h. Bangunan Gedung Hiburan/ Kesenian Permanen sebesar Rp1.072.437.850,00 merupakan biaya jasa perencanaan dan biaya pengawasan dan Bangunan Gedung Hiburan/ Kesenian Permanen sebesar Rp351.047.839,00 merupakan biaya jasa perencanaan dan biaya pengawasan pada Dinas Pariwisata dan Kebudayaan Provinsi DKI Jakarta sebesar.

18. Penambahan aset tetap Gedung dan Bangunan dari Kapitalisasi dari Beban Pemeliharaan sebesar Rp28.572.496.612,00 di antaranya:

a. Pemeliharaan Gedung Rumah Susun Penggilingan sebesar Rp7.598.425.286, dan Pemeliharaan Gedung Rumah Susun Rawa Bebek

sebesar Rp3.201.734.552,00 pada Suku Dinas Perumahan Rakyat dan Kawasan Permukiman Kota Administrasi Jakarta Timur;

b. Bangunan Bengkel Permanen yang merupakan Pemeliharaan Gedung Bengkel sebesar Rp5.702.417.544,00 pada Pusat Pelatihan Kerja Khusus Pengembangan Las Dinas Tenaga Kerja dan Transmigrasi Provinsi DKI Jakarta;

c. Gedung Garasi/ *Pool* Semi Permanen sebesar Rp874.308.007,00 dan Bangunan Gedung Kantor Permanen sebesar Rp1.883.601.755,00 pada Unit Pengelola Angkutan Sekolah Dinas Perhubungan Provinsi DKI Jakarta; dan

d. Bangunan Gedung Kantor Permanen sebesar Rp1.325.228.024,00 yang merupakan Pemeliharaan Gedung PPKD Jakarta Selatan Jl. Buncit Jakarta Selatan dan Bangunan Gedung Kantor Permanen sebesar Rp660.903.920,00 merupakan Pemeliharaan Gedung PPKD Jakarta Selatan Jl. H. Samali Jakarta Selatan pada Pusat Pelatihan Kerja Daerah Kota Administrasi Jakarta Selatan.

19. Penambahan aset tetap Gedung dan Bangunan dari Reklasifikasi Ekstrakomtabel Menjadi Aset Tetap berupa Rambu-Rambu sebesar Rp14.278.000,00 pada Unit Pengelola Pengujian Kendaraan Bermotor Jagakarsa Dinas Perhubungan Provinsi DKI Jakarta.

20. Penambahan aset tetap Gedung dan Bangunan dari Koreksi Kurang Catat Nilai sebesar Rp27.346.332.121,00 di antaranya:

    a. Bangunan Gedung Kantor Permanen sebesar Rp366.558.500,00 dikarenakan Jasa Konsultasi Perencanaan dan Pengawasan Rehab Total

Kelurahan Kramat, Bangunan Gedung Kantor Permanen sebesar Rp98.498.400,00 dikarenakan Jasa Konsultasi Perencanaan Rehab Rudin Kelurahan Petamburan pada Kota Administrasi Jakarta Pusat;

b. Kurang Catat Nilai SMPN 32 Tambora sebesar Rp344.234.855,00 pada Suku Dinas Pendidikan II Kota Administrasi Jakarta Barat;

c. Gedung Pos Jaga Permanen sebesar Rp304.200.000,00 pada Suku Dinas Penanggulangan Kebakaran dan Penyelamatan Kota Administrasi Jakarta Selatan; dan

d. Asrama Permanen merupakan Rehab Panti Sosial Bina Laras (PSBL) Harapan Sentosa 2 Duren Sawit sebesar Rp84.734.100,00 pada Dinas Sosial Provinsi DKI Jakarta.

21. Penambahan aset tetap Gedung dan Bangunan dari Koreksi Kurang Catat Barang sebesar Rp64.939.710.731,00,00 di antaranya:

a. Bangunan Unit Ruko Blok B Permata Lokasari Permanen Rp14.383.700.000,00, 242/ND/P3A/BPAD/IX/2019 2009 Nota Dinas Bidang Pembinaan, Pengendalian dan Pemanfaatan Aset sebesar Rp11.355.820.000,00, Bangunan Gelanggang Olahraga Tertutup Permanen BP THR Lokasari sebesar Rp7.310.200.000,00, dan Bangunan Unit Ruko Blok A Permata Lokasari Permanen sebesar Rp6.177.600.000,00, Bangunan Klinik/ Puskesmas/ Laboratorium 394/ND/P3A/BPAD/XII/2019 2000 Nota Dinas Bidang Pembinaan, Pengendalian dan

Pemanfaatan Aset sebesar Rp5.412.000.000,00, Bangunan Gedung Pendidikan Permanen 245/ND/P3A/BPAD/IX/2019 2008 Nota Dinas Bidang Pembinaan, Pengendalian dan Pemanfaatan Aset sebesar Rp3.657.150.000,00, Bangunan Unit Ruko Blok C Permata Lokasari Permanen sebesar Rp3.008.400.000,00, Bangunan Tempat Ibadah Permanen 223/ND/P3A/BPAD/VIII/2019 2006 Nota Dinas Bidang Pembinaan, Pengendalian dan Pemanfaatan Aset sebesar Rp1.139.600.000,00, Rumah Negara Golongan I Tipe A Permanen sebesar Rp413.200.000,00 pada Pejabat Pengelola Aset Daerah Provinsi DKI Jakarta;

b. SDN Semper Barat 03 sebesar Rp6.954.000.000,00, SDN Semper Barat 11 sebesar Rp1.192.100.000,00, dan SDN Semper Barat 03 sebesar Rp157.000.000,00 pada Suku Dinas Pendidikan II Kota Administrasi Jakarta Utara;

c. Gedung P2KPTK Jakarta Barat sebesar Rp6.545.079.000,00 di Jl. Kerajinan No.42, Taman Sari Jakarta Barat pada Dinas Pendidikan Provinsi DKI Jakarta; dan

d. Bangunan Gedung Kantor Permanen Koperasi sebesar Rp1.945.300.000,00, Gedung kantor Administrasi sebesar Rp1.945.300.000,00, Bangunan Gedung Kantor Permanen berupa Masjid sebesar Rp739.214.000,00, Bangunan Gedung Kantor Permanen berupa Kantin sebesar Rp427.966.000,00 pada Unit Pengelola Angkutan Sekolah Dinas Perhubungan Provinsi DKI Jakarta.

Pengurangan Aset Tetap Gedung dan Bangunan per 31 Desember 2019 adalah sebesar Rp3.337.035.128.041,00,00 yang terdiri dari:

1.	Penghapusan	Rp	359.697.891.296,00
2.	Diserahkan Ke Pihak Lain di Luar SKPD Dari Belanja Modal Tahun 2019	Rp	8.337.217.729,00
3.	Diserahkan Ke Pihak Lain di Luar SKPD Dari Aset Tetap (Selain Belanja Modal Tahun 2019)	Rp	2.285.414.822,00
4.	Reklasifikasi antar Aset Tetap	Rp	684.010.000.570,00
5.	Reklasifikasi Dari Belanja Modal Tahun 2019 Ke KDP	Rp	1.436.088.373.159,00
6.	Reklasifikasi Aset Tetap Menjadi Aset Rusak Berat	Rp	231.822.406.572,00
7.	Reklasifikasi Aset Tetap Menjadi Aset Dalam Proses Penyelesaian Majelis Penetapan Status Aset	Rp	297.354.053.268,00
8.	Reklasifikasi Aset Tetap Menjadi Aset Kekayaan Daerah yang Disewakan	Rp	38.279.065.000,00
9.	Reklasifikasi Aset Tetap Menjadi Aset Kerjasama Bangun Serah Guna (Build, Transfer and Operate/BTO)	Rp	41.990.830.572,00
10.	Reklasifikasi Belanja Modal Tahun 2019 ke Beban Barang	Rp	1.535.814.606,00
11.	Reklasifikasi Belanja Modal Tahun 2019 ke Beban Jasa	Rp	151.790.000,00
12.	Reklasifikasi Belanja Modal Tahun 2019 Ke Beban Pemeliharaan	Rp	994.420.320,00
13.	Reklasifikasi Belanja Modal Tahun 2019 Menjadi Persediaan	Rp	380.371.640,00
14.	Reklasifikasi Aset Tetap (Selain Belanja Modal 2019) ke Beban Barang	Rp	1.367.715.753,00
15.	Reklasifikasi Aset Tetap (Selain Belanja Modal Tahun 2019) ke Beban Pemeliharaan	Rp	1.417.605.682,00
16.	Reklasifikasi Aset Tetap (Selain Belanja Modal 2019) menjadi Persediaan	Rp	908.340.512,00
17.	Koreksi Belanja Modal atas Temuan, Klaim Bank Garansi dan Koreksi Lainnya (Belanja Modal sebelum Tahun 2019	Rp	21.012.179,00
18.	Koreksi Lebih Catat Nilai	Rp	73.653.904,00
19.	Koreksi Lebih Catat Barang	Rp	11.667.345.682,00
20.	Koreksi Belanja Modal menjadi Uang Muka	Rp	96.609.281.003,00
21.	Pembayaran Utang Belanja Modal yang Aset Telah Diakui	Rp	122.042.523.772,00
	Jumlah	Rp	**3.337.035.128.041,00**

1. Pengurangan aset tetap Gedung dan Bangunan karena Penghapusan sebesar Rp359.697.891.296,00, di antaranya:

   a. Bangunan Gedung Sekolah SMPN 27, SDN. Cipinang Muara 07, SLTP. Negeri 7, SMK. Negeri 5 (STMN.3), SDN. Kampung Melayu 01 PG, SDN. Cipinang Besar Utara 01, SMA Negeri 11, SDN. Cipinang Besar Selatan 13, SDN Pondok Kelapa 06, SMPN 262, SDN. Rawamangun 07 PG, SDN Rawa Terate 01, SDN. Cipinang Muara 18, SMPN 6, SDN. Jatinegara Kaum 06 PG, SMPN 198 sebesar Rp58.792.982.400,00 pada Suku Dinas Pendidikan I Kota Administrasi Jakarta Timur sesuai dengan SK No.60 Tahun 2020;

   b. Bangunan Gedung Sekolah SDN. Kebon Pala 12 PG, SLTP. Negeri 49, SLTP. Negeri 24, SDN. Susukan 01 PG, SDN. Susukan 02 PG, SLTP. Negeri 214, SDN. Cawang 09 PG, SLTP. Negeri 203, SDN. Batu Ampar 13 PG, SLTP. Negeri 126, SLTP. Negeri 268, SDN. Batu Ampar 01 PG, SLTP. Negeri 179, SDN. Lubang Buaya 13 PG, SDN. Ceger 01 PG sebesar Rp51.023.913.720,00 pada Suku Dinas Pendidikan II Kota Administrasi Jakarta Timur sesuai dengan SK No.60 Tahun 2020;dan

   c. Bangunan Gedung Sekolah SDN Kedaung Kaliangke 12, SDN. Pekojan 01 PG, SDN Cengkareng Barat 16 PG, SDN Pegadungan 14 PG, SDN Semanan 08 PG, SDN Duri Kosambi 06 PG, SDN Kalideres 06 PG, SMPN 32 Tambora Jakarta Barat, SDN Tegal Alur 11, SDN Rawa Buaya 03 PG, SDN Kalideres 05 Pagi , SDN Cengkareng Timur 14 PG, SDN Duri Kosambi 01

Pagi , SDN Kalideres 12 PG, SDN Pegadungan 13 PG sebesar Rp43.648.198.800,00 pada Suku Dinas Pendidikan I Kota Administrasi Jakarta Barat sesuai dengan SK No.60 Tahun 2020.

2. Pengurangan aset tetap Gedung dan Bangunan karena Diserahkan Ke Pihak Lain di Luar SKPD Dari Belanja Modal Tahun 2019 sebesar Rp8.337.217.729,00, di antaranya:

   a. Lapangan Olahraga Multifungsi, Membran Lapangan Olahraga Bulutangkis, dan Sarana & Prasarana Olahraga Sekolah Sehat SMP Al Muddatsiriyah sebesar Rp5.798.951.780,00 pada Suku Dinas Pemuda dan Olah Raga Kota Administrasi Jakarta Pusat;dan

   b. Pekerjaan Membran Lapangan Olahraga Bulutangkis sebesar Rp2.055.565.806,00 pada Suku Dinas Pemuda dan Olah Raga Kota Administrasi Jakarta Selatan.

3. Pengurangan aset tetap Gedung dan Bangunan karena Diserahkan Ke Pihak Lain di Luar SKPD Dari Aset Tetap (Selain Belanja Modal Tahun 2019) sebesar Rp2.285.414.822,00, di antaranya:

   a. Lapangan Olahraga di Kelurahan Kota Bambu Utara, Kelurahan Kalideres, Kecamatan Kembangan, Yayasan Pendidikan, dan SMA/SMK sebesar Rp1.063.411.387,00 pada Suku Dinas Pemuda dan Olah Raga Kota Administrasi Jakarta Barat;dan

   b. Lapangan Basket MTSN 32 Kelurahan Petukangan Utara, Lapangan Basket P.S Al-Musyarofah, Lapangan Basket RT 02 RW 01 Jl. H. Buan, Lapangan Futsal MTSN 13 Petukangan

Utara Kecamatan Pesanggrahan, Lapangan Bulutangkis PB.Kurnia Kampung Sawah RT 004 RW 002 Kelurahan Petagogan sebesar Rp802.144.435,00 pada Suku Dinas Pemuda dan Olah Raga Kota Administrasi Jakarta Selatan.

4. Pengurangan aset tetap Gedung dan Bangunan karena Reklasifikasi Antar Aset Tetap sebesar Rp684.010.000.570,00, di antaranya:

   a. Rambu Lalu Lintas yang di Reklasifikasi ke Peralatan Mesin sebesar Rp142.715.379.497,00 pada Unit Pengelola Sistem Pengendalian Lalu Lintas Dinas Perhubungan Provinsi DKI Jakarta;

   b. Air Conditioner, Genset, Elevator, UPS, dan Pompa yang di Reklasifikasi ke Peralatan dan Mesin sebesar Rp64.549.818.900,00 pada BLUD Rumah Sakit Tarakan Dinas Kesehatan Provinsi DKI Jakarta;dan

   c. Perencanaan RPU Rawa Terate dan Drainase Muara Angke yang di Reklasifikasi Konstruksi Dalam Pengerjaan sebesar Rp63.254.407.385,00 pada Dinas Ketahanan Pangan, Kelautan dan Pertanian Provinsi DKI Jakarta.

5. Pengurangan aset tetap Gedung dan Bangunan karena Reklasifikasi Dari Belanja Modal Tahun 2019 Ke KDP sebesar Rp1.436.088.373.159,00,00, di antaranya:

   a. Rehab Total Bangunan Gedung Sekolah SDN Cawang 07/08 (USB) gifted school, SDN Kemayoran 01, 07, 15, 16, SDN Cideng 04/09/10/13, SDN Cipinang Besar Utara 01/02, 03/04, SDN Kayu Manis 01/02, 03/04, SDN Utan Panjang 01, 03, SMKN 5 Matraman Jakarta Timur,

SDN Kampung Melayu 01/02, SMKN 70 Jaktim, SDN Harapan Mulia 03/04, SMKN 1 Sawah Besar Jakarta Pusat, SMKN 6 Kebayoran Baru Jakarta Selatan, SDN MANGGA 2 SELATAN 01/03, SMKN 69 Jaktim, SMPN 16 Kebayoran Lama Jakarta Selatan, SMPN 173 Jakarta Utara, SDN Pejagalan 01, SMPN 29 Kebayoran Baru Jakarta Selatan, SMKN 71, SMPN 240 Kebayoran Baru Jakarta Selatan, SDN Paseban 01, 03, SDN Semper Barat 11, SDN Semper Barat 03/04, SDN Pademangan Barat 07, SMPN 104 Mampang Prapatan, SDN Pondok Labu 12, SMPN 181 Tanah Abang Jakarta Pusat, SDN Cempaka Putih Barat 19 sebesar Rp445.683.147.489,00 pada Dinas Pendidikan Provinsi DKI Jakarta;

b. Bangunan Gedung Kolam Renang sebesar Rp71.836.169.134,00, Bangunan Gedung Multi Olahraga sebesar Rp32.153.124.894,00, Bangunan Gedung Asrama Putra sebesar Rp32.121.902.771,00 pada Dinas Pemuda dan Olahraga Provinsi DKI Jakarta;dan

c. Dermaga Kali Adem dan Breakwater sebesar Rp115.914.906.589,00 pada Dinas Ketahanan Pangan, Kelautan Dan Pertanian Provinsi DKI Jakarta.

6. Pengurangan aset tetap Gedung dan Bangunan karena Reklasifikasi Aset Tetap Menjadi Aset Rusak Berat sebesar Rp231.822.406.572,00, di antaranya:

a. Bangunan Olahraga, Kantor Pengelola, dan Asrama Atlet sebesar Rp77.191.449.597,00 pada Pusat Pelatihan Olahraga Pelajar Dinas Pemuda dan Olahraga Provinsi DKI Jakarta;dan

b. Bangunan Olahraga dan Gedung Pos Jaga sebesar Rp33.496.729.142,00 pada Suku Dinas Pemuda dan Olah Raga Kota Administrasi Jakarta Utara.

7. Pengurangan aset tetap Gedung dan Bangunan karena Reklasifikasi Aset Tetap Menjadi Aset Dalam Proses Penyelesaian Majelis Penetapan Status Aset sebesar Rp297.354.053.268,00, di antaranya:

   a. Emplasemen sebesar Rp56.000.000.000,00, Bangunan Stasiun Bus Permanen sebesar Rp38.704.871.196,00 pada Dinas Perhubungan Provinsi DKI Jakarta;dan

   b. Bangunan Gedung Pendidikan, dan Bangunan Gedung Kantor sebesar Rp67.210.826.982,00 pada Suku Dinas Pendidikan I Kota Administrasi Jakarta Selatan.

8. Pengurangan aset tetap Gedung dan Bangunan karena Reklasifikasi Aset Tetap Menjadi Aset Kekayaan Daerah yang Disewakan sebesar Rp38.279.065.000,00 berupa Bangunan Gedung Pendidikan Permanen pada Pejabat Pengelola Aset Daerah - Aset Tetap.

9. Pengurangan aset tetap Gedung dan Bangunan karena Reklasifikasi Aset Tetap Menjadi Aset Kerjasama Bangun Serah Guna (Build, Transfer and Operate/BTO) sebesar Rp41.990.830.572,00 berupa Bangunan Olah Raga Terbuka Permanen di Jalan HR. Rasuna Said RT 02 RW 05 Kelurahan Karet Kec. Setiabudi Jakarta Selatan dengan Luas 56.777m^2 pada Pejabat Pengelola Aset Daerah - Aset Tetap.

10. Pengurangan aset tetap Gedung dan Bangunan karena Reklasifikasi Belanja Modal Tahun 2019 ke

Beban Barang sebesar Rp1.535.814.606,00, di antaranya:

a. Traffic Cone dan Glass Road Stud sebesar Rp1.048.611.359,00 pada Suku Dinas Perhubungan Kota Administrasi Jakarta Timur;dan

b. Papan Nama sebesar Rp196.622.800,00 pada Sudin Bina Marga Kota Administrasi Jakarta Barat.

11. Pengurangan aset tetap Gedung dan Bangunan karena Reklasifikasi Belanja Modal Tahun 2019 ke Beban Jasa sebesar Rp151.790.000,00, di antaranya:

    a. Honor Tukang Bulan November-Desember sebesar Rp81.940.000,00 pada Unit Pengelola Gelanggang Remaja Kota Administrasi Jakarta Utara; dan

    b. Pekerjaan Bongkar Muat Barang Material Dan Seni Kepulauan sebesar Rp66.000.000,00 pada Suku Dinas Pariwisata dan Kebudayaan Kabupaten Kepulauan Seribu.

12. Pengurangan aset tetap Gedung dan Bangunan karena Reklasifikasi Belanja Modal Tahun 2019 ke Beban Pemeliharaan sebesar Rp994.420.320,00, di antaranya:

    a. Pengecatan Dinding Dan Penggantian Plavon sebesar Rp394.334.932,00 pada Dinas Sosial Provinsi DKI Jakarta;dan

    b. Penataan Jalur hijau berupa pembuatan sumur pantek TB Angke, Tomang, Kembang Karep, Kosambi, Bibit Villa Kelapa Dua, dan Pedongkelan sebesar Rp200.257.868,00 pada Sudin Kehutanan Kota Administrasi Jakarta Selatan.

13. Pengurangan aset tetap Gedung dan Bangunan karena Reklasifikasi Belanja Modal Tahun 2019 ke Persediaan sebesar Rp380.371.640,00, di antaranya:

    a. Road Barrier Plastik sebesar Rp185.856.000,00 pada Unit Pengelola Terminal Angkutan Jalan Dinas Perhubungan Provinsi DKI Jakarta;dan

    b. Pipa HDPE 3, Pipa HDPE 6 60M, dan Selang air Ukr 1,5 inch sebesar Rp104.643.000,00 pada Unit Pengelola Sampah Terpadu Dinas Lingkungan Hidup Provinsi DKI Jakarta.

14. Pengurangan aset tetap Gedung dan Bangunan karena Reklasifikasi Aset Tetap (Selain Belanja Modal 2019) ke Beban Barang sebesar Rp1.367.715.753,00, di antaranya:

    a. Road Stood dan Delinator sebesar Rp1.096.104.152,00 pada Sudin Perhubungan Kota Administrasi Jakarta Barat;dan

    b. Gedung Kantor sebesar Rp113.709.051,00 pada Suku Dinas Kehutanan Kota Administrasi Jakarta Timur.

15. Pengurangan aset tetap Gedung dan Bangunan karena Reklasifikasi Aset Tetap (Selain Belanja Modal Tahun 2019) ke Beban Pemeliharaan sebesar Rp1.417.605.682,00, di antaranya:

    a. Anti Rayap Gedung Kelurahan dan Kecamatan sebesar Rp1.335.349.725,00 pada Kota Administrasi Jakarta Barat;dan

    b. Bangunan Olahraga sebesar Rp54.421.290,00 pada Pusat Pelatihan Olahraga Pelajar Dinas Pemuda dan Olahraga Provinsi DKI Jakarta.

16. Pengurangan aset tetap Gedung dan Bangunan karena Reklasifikasi Aset Tetap (Selain Belanja Modal Tahun 2019) menjadi Persediaan sebesar Rp908.340.512,00 terdapat pada:

    a. Water Barrier sebesar Rp528.000.000,00 pada Unit Pengelola Pengujian Kendaraan Bermotor Pulo Gadung Dinas Perhubungan Provinsi DKI Jakarta;dan

    b. Road Barrier Plastik sebesar Rp225.163.877,00 pada Unit Pengelola Terminal Angkutan Jalan Dinas Perhubungan Provinsi DKI Jakarta.

17. Pengurangan aset tetap Gedung dan Bangunan karena Koreksi Belanja Modal atas Temuan, Klaim Bank Garansi dan Koreksi Lainnya sebesar Rp21.012.179,00 terdapat pada:

    a. Pengembalian belanja sebesar Rp.273.316.771,00 atas Breakwater Kaliadem Muara Angke, dan Pengembalian belanja sebesar Rp379.572.000,00 ke kas daerah atas Dermaga Muara Angke pada Dinas Ketahanan Pangan, Kelautan Dan Pertanian Provinsi DKI Jakarta;

    b. Koreksi UMK karena kelebihan volume pada SDN Kalideres 12, dan Koreksi UMK karena kelebihan volume pada SDN Lubang Buaya 13 & TKN Cipayung 1 pada Dinas Pendidikan Provinsi DKI Jakarta; dan

    c. Pengembalian Kelebihan Bayar atas Temuan Tim BPK RI Kegiatan Sarpras Pemb. Masjid Rusun Rawa Bebek sebesar Rp21.012.179,00 Pada Dinas Perumahan Rakyat dan Kawasan Permukiman Provinsi DKI Jakarta.

18. Pengurangan aset tetap Gedung dan Bangunan karena Koreksi Lebih Catat Nilai sebesar Rp73.653.904,00, di antaranya:

    a. Bangunan Gedung Sekolah sebesar Rp64.248.192,00 pada Sudin Pendidikan II Kota Administrasi Jakarta Barat;dan

    b. Bangunan Gedung Kantor sesuai dengan BAST hasil pengerjaan sebesar Rp9.292.250,00 pada Kelurahan Taman Sari Kota Administrasi Jakarta Barat.

19. Pengurangan aset tetap Gedung dan Bangunan karena Koreksi Lebih Catat Barang sebesar Rp11.667.345.682,00, di antaranya:

    a. Bangunan SKKT Kelurahan Kayu Putih sebesar Rp3.042.000.000,00 pada Kecamatan Cakung Kota Administrasi Jakarta Timur;dan

    b. Bangunan SKKT Kelurahan Pondok Ranggon, Kelurahan Bambu Apus, Kelurahan Rawamangun, Kelurahan Setu, Kelurahan Pisangan Timur, dan Kelurahan Klender sebesar Rp2.883.501.000,00 pada Suku Dinas Sosial Kota Administrasi Jakarta Timur.

20. Pengurangan aset tetap Gedung dan Bangunan karena Koreksi Belanja Modal menjadi Uang Muka sebesar Rp96.609.281.003,00, dianataranya:

    a. Revitalisasi Rumah Susun Karang Anyar, Rumah Susun BKT, dan Rumah Susun Penjaringan sebesar Rp74.853.847.353,00 pada Dinas Perumahan Rakyat Dan Kawasan Permukiman Provinsi DKI Jakarta;dan

b. Pembangunan Prasarana & Penyediaan Sarana Olahraga Panjat Tebing (Sekretariat, 6 Lokasi Panjat Tebing), Revitalisasi Kawasan Pusat Pelatihan Olahraga Pelajar Ragunan, dan Pembanguanan Gelanggang Remaja Kecamatan Kebon Jeruk sebesar Rp21.755.433.650,00 pada Dinas Pemuda Dan Olah Raga Provinsi DKI Jakarta.

21. Pengurangan aset tetap Gedung dan Bangunan karena Pembayaran Utang Belanja Modal yang Aset Telah Diakui sebesar Rp122.042.523.772,00,00, di antaranya:

    1. Pembayaran Hutang Pembangunan Gedung pada SDN Kali Baru 05, 07, SDN Pulau Panggang 02, SDN Grogol Utara 09, SDN Susukan 04/05, SMPN 38 Tanah Abang, SMPN 31, SMPN 242, SDN Pancoran 07, SDN Pulau Pari 02, SDN Susukan 09, SDN Sunter Agung 09, SDN Tugu Utara 09,11, SDN Petukangan Selatan 01, 02, SDN Pejaten Timur 01, SDN Menteng Dalam 05, SDN Cempaka Baru 05, SDN Cawang 07, SDN Balekambang 01, SDN Jatinegara Kaum 07, 11, SDN Cipinang Cempedak 04,01, SDN Rawa Badak Selatan 01, SMPN 94 Gambir, SDN Rawa Badak Utara 19, SDN Pulau Tidung 04, SDN Tanah Tinggi 01/02, SDN Kalisari 05, SMPN 59, SDN Cijantung 06, SDN Pondok Kopi 02, SDN Rawa Badak Selatan 03, SDN Semper Timur 01, SDN Kampung Rawa 01/02, SDN Baru 03, SDN Pulau Untung Jawa 01, Sman 69 Pulau Pramuka, SMKN 63, SDN Petukangan Utara 05, SDN Rawa Buaya 01/04, SDN Tanah Sereal 01/02, SDN Cipayung 04, serta Pembayaran Hutang Whiteboard dan Meja Guru

2018 sebesar Rp72.092.852.099,00 pada Dinas Pendidikan Provinsi DKI Jakarta;dan

2. Bangunan Rumah Sakit sebesar Rp36.020.981.713,00 pada Rumah Sakit Umum daerah Tarakan..

4) Jalan, Irigasi dan Jaringan

Penambahan Aset Tetap Jalan Irigasi dan Jaringan Per 31 Desember 2019 Adalah Sebesar Rp4.562.687.855.165,00 yang terdiri dari:

1.	**Belanja Modal Tahun Anggaran 2019 Setelah Koreksi Pengurangan Belanja Modal Tahun 2019 (Temuan, Klaim Bank Garansi, dan Koreksi Lainnya)**	**Rp**	**2.426.554.322.512,00**
	Belanja Modal Tahun Anggaran 2019	Rp	2.427.841.705.787,00
	Pengurangan Belanja Modal Tahun 2019 (Temuan, Klaim Bank Garansi, dan Koreksi Lainnya)	Rp	1.287.383.275,00
2.	Donasi/Hibah Dari Luar Provinsi DKI Jakarta	Rp	2.678.552.700,00
3.	Hutang Pihak Ke-3	Rp	119.702.239.221,00
4.	Reklasifikasi Antar Aset Tetap	Rp	295.245.105.303,00
5.	Reklasifikasi Antar Aset Tetap (Dari Belanja Modal BLUD)	Rp	2.503.188.330,00
6.	Reklasifikasi Dari KDP (KDP sudah selesai dikerjakan)	Rp	6.914.969.290,00
7.	Reklasifikasi Aset FasosFasum Menjadi Aset Tetap	Rp	425.538.049.424,00
8.	Reklasifikasi Aset Dalam Proses Penyelesaian Majelis Penetapan Status Aset Menjadi Aset Tetap	Rp	796.498.943.372,00
9.	Reklasifikasi Aset Kerjasama Bangun Guna Serah (Build, Operateand Transfer/BOT) Menjadi Aset Tetap	Rp	10.544.000.000,00
10.	Kapitalisasi Dari Belanja Jasa	Rp	15.298.031.497,00
11.	Kapitalisasi Dari Belanja Pemeliharaan	Rp	460.504.051.065,00
12.	Reklasifikasi Ekstrakomtabel Menjadi Aset Tetap	Rp	438.437.500,00
13.	Koreksi Kurang Catat Barang	Rp	267.964.951,00
	Jumlah	**Rp**	**4.562.687.855.165,00**

1. Penambahan Aset Tetap Jalan Irigasi dan Jaringan dari belanja Modal Tahun Anggaran 2019 sebesar

Rp2.426.554.322.512,00 merupakan realisasi belanja modal tahun 2019 sebesar Rp2.427.841.705.787,00 setelah koreksi Belanja Modal Tahun 2019 (Temuan, Klaim, Bank Garansi, dan Koreksi Lainnya) pada Dinas Bina Marga sebesar Rp488.212.321,00, Dinas Ketahanan Pangan, Kelautan dan Pertanian sebesar Rp398.491.759,00, Sudin Sumber Daya Air – Jakut sebesar Rp201.927.180,00, Sudin Bina Marga – Jakut sebesar Rp187.862.321,00 dan Sudin Bina Marga - Jakbar sebesar Rp10.889.694,00. Penambahan Aset Tetap Jalan Irigasi Dan Jaringan dari Belanja Modal Tahun Anggaran 2019 sebesar Rp2.426.554.322.512,00 di antaranya:

a. Jembatan Pada Jalan Nasional Strategis sebesar Rp38.336.389.779,00 Dan Jalan Khusus Perorangan sebesar Rp73.223.089.400,00 pada Dinas Bina Marga Provinsi DKI Jakarta;

b. Waduk Bendungan Tanggul Dan Menara Pengambilan sebesar Rp65.698.748.202,00 Waduk Bendungan Tanggul Dan Menara Pengambilan sebesar Rp52.193.105.168,00 pada Dinas Sumber Daya Air Provinsi DKI Jakarta;Jalan Khusus Perorangan sebesar Rp11.213.555.461,00 pada Sudin Bina Marga Jakarta Utara; dan

c. Bangunan Stasiun Pompa Pemasukan/Pembuang sebesar Rp17.356.736.461,00 merupakan Rumah Pompa Bulak Cabe, Bangunan Stasiun Pompa Pemasukan/Pembuang sebesar Rp12.247.034.100,00 pada Sudin Sumber Daya Air.

2. Penambahan aset tetap Jalan Irigasi dan Jaringan Dari Donasi/Hibah Dari Luar Provinsi DKI Jakarta Sebesar

Rp2.678.552.700,00 di antaranya berupa Instalasi Air Buangan Domestik Kapasitas Kecil, hibah dari Pusat Penelitian Dan Pengembangan Sumber Daya Air Badan Penelitian Dan Pengembangan Kementerian Pekerjaan Umum Dan Perumahan Rakyat Dengan Nomor BAST 1048/.1.744.151 pada Tanggal 27-03-2019 sebesar Rp.1.825.052.700,00 dan Jalan Propinsi Kelas I Dari AgustinusSuryadi / Ardy Hady Wijaya dengan Nomor BAST 3629/-1.711.314 Pada Tanggal 27-11-2019 sebesar Rp853.500.000,00 pada Pejabat Pengelola Aset Daerah Provinsi DKI Jakarta.

3. Penambahan Aset Tetap Jalan Irigasi Dan Jaringan Dari Hutang Pihak Ke-3 sebesar Rp119.702.239.221,00 di antaranya:

   a. Pembangunan Underpass Senen Extension (Fisik + MK) sebesar Rp7.478.512.789,00, Pembangunan Fly Over Cakung (Fisik + MK) sebesar Rp27.730.414.496,00, Pembangunan Fly Over Lenteng Agung - IISIP (Fisik + MK) sebesar Rp27.778.483.700,00 dan Pembangunan Fly Over Tanjung Barat (Fisik + MK) sebesar Rp20.324.707.100,00 pada Dinas Bina Marga Provinsi DKI Jakarta;

   b. Waduk Bendungan, Tanggul Banjir, Krib Pengaman Talud, dan Bangunan Pengambilan dari Air Laut Sebesar Rp21.832.388.327,00 pada Dinas Sumber Daya Air Provinsi DKI Jakarta;

   c. Tanggul Banjir, Saluran Drainase, dan Bangunan Stasiun Pompa Pemasukan/Pembuangan sebesar Rp9.446.862.070,00 pada Suku Dinas Sumber Daya Air Kota Administrasi Jakarta Barat Provinsi DKI Jakarta; dan

d. Saluran Drainase dan Bangunan Stasiun Pompa Pemasukan/Pembuangan sebesar Rp2.300.887.383,00 Suku Dinas Sumber Daya Air Kota Administrasi Jakarta Utara Provinsi DKI Jakarta.

4. Penambahan Aset Tetap Jalan Irigasi Dan Jaringan Dari Reklasifikasi Antar Aset Tetap sebesar Rp295.245.105.303,00 di antaranya:

   a. Reklasifikasi dari Konstruksi Dalam Pengerjaan berupa Tanggul Banjir (Tanggul Banjir / Break Water MuaraAngke) sebesar Rp39.762.142.376,00 dan Dermaga (Dermaga Kali Adem Mara Angke) sebesar Rp44.331.682.560,00 Pada Dinas Ketahanan Pangan, Kelautan dan Perikanan Provinsi DKI Jakarta; dan

   b. Reklasifikasi dari Gedung dan Bangunan berupa Jaringan Sambungan Kerumah Kapasitas Sedang sebesar Rp9.818.472.060,00, Jaringan Pipa Distribusi Tekanan Rendah Pipa PE sebesar Rp7.645.323.790,00, dan Jaringan Rumah Tangga (Jarut) sebesar Rp3.437.585.300,00 pada RSUD Tarakan.

5. Penambahan Aset Tetap Jalan Irigasi Dan Jaringan Dari Reklasifikasi Antar Aset Tetap (Dari Belanja Modal BLUD) Sebesar Rp2.503.188.330,00 di antaranya:

   a. Reklasifikasi dari Peralatan dan Mesin berupa Sumber Dengan Pompa sebesar Rp392.613.255,00 pada Unit Pengelola Taman Margasatwa Ragunan Dinas Kehutanan Provinsi DKI Jakarta;

   b. Reklasifikasi dari Peralatan dan Mesin berupa Bangunan Air Kotor sebesar Rp572.498.850,00 pada Puskesmas Kecamatan Pal Merah Kota Administrasi Jakarta Barat; dan

c. Reklasifikasi dari Peralatan dan Mesin berupa Saluran Pengumpul Air Buangan Domestik sebesar Rp345.849.873,00 pada Puskesmas Kecamatan Jagakarsa Kota Administrasi Jakarta Selatan.

6. Penambahan Aset Tetap Jalan. Irigasi Dan Jaringan Dari KDP (KDP sudah selesai dikerjakan) sebesar Rp6.914.969.290,00 di antaranya:

   a. Sistim Pengolahan Air Sederhana (Sipas) sebesar Rp275.575.410,00 merupakan Pengolahan Air yang berada di Kepulauan seribu, dan Bangunan Pengambilan dari Laut sebesar Rp2.395.299.211,00 pada Dinas Sumber Daya Air Provinsi DKI Jakarta; dan

   b. Bangunan Air Kotor sebesar Rp1.249.986.100,00 terdapat di 3 lokasi, pada Sudin Perumahan Rakyat dan Kawasan Pemukiman Kota Administrasi Jakarta Timur.

7. Penambahan Aset Tetap Jalan Irigasi Dan Jaringan Dari Reklasifikasi Aset Fasos Fasum Menjadi Aset Tetap sebesar Rp425.538.049.424,00 di antaranya berupa Jalan dari kewajiban PT Antilope Maju Nomor BAST 37/2002 Pada Tangggal 08/03/2002 sebesar Rp39.935.985.300,00 dan Saluran Pasang Tertutup/Terowongan sebesar Rp676.267.300,00 dengan nomor BAST 9313/1.712.3/19/1994 PT Aneka Elok RE pada Pejabat Pengelola Aset Daerah Provinsi DKI.

8. Penambahan Aset Tetap Jalan Irigasi Dan Jaringan Dari Reklasifikasi Aset Dalam Proses Penyelesaian Majelis Penetapan Status Aset Menjadi Aset Tetap sebesar Rp796.498.943.372,00 di antaranya:

a. Instalasi Air Buangan Domestik Kapasitas Kecil sebanyak 25 item barang sebesar Rp6.900.731.282,00 dan Saluran Drainase sebanyak 2 item sebesar Rp197.525.688,00 pada Sudin Sumber Daya Air Kota Administrasi Jakarta Pusat;

b. Instalasi Air Buangan Domestik Kapasitas Besar sebanyak 4 item barang sebesar Rp50.107.242.545,00 Peralatan Saringan Sampah (Pond Sarcen)sebanyak 9 item barang sebesar Rp17.936.034.820, dan Jaringan Pipa Baja sebanyak 4 item barang sebesar Rp2.226.527.246 pada Dinas Sumber Daya Air Provinsi DKI Jakarta;

c. Saluran Drainase sebanyak 127 item sebesar Rp405.395.713.216,00 dan Jalan Propinsi Kelas I sebesar Rp1.969.600.000,00 pada Sumber Daya Air Kota Administrasi Jakarta Timur; dan

d. Jaringan Transmisi Tegangan di Atas 300 KVA sebesar Rp23.226.270.000,00, Instalasi Pusat Pengatur Listrik sebesar Rp5.839.174.000,00 pada Dinas Pendidikan Provinsi DKI Jakarta.

9. Penambahan Aset Tetap Jalan Irigasi Dan Jaringan dari Reklasifikasi Aset Kerjasama Bangun Guna Serah (Build, Operate and Transfer/BOT) sebesar Rp10,544,000,000,00 di antaranya berupa: Jembatan Penyeberangan Orang (JPO) sebesar Rp10.026.000.000,00 berdasarkan BAST nomor 1680.1/-1.754.12 tanggal 11 Mei 2018 dengan PT Duta Pertiwi, dan Jembatan Penyebrangan Orang (JPO) sebesar Rp518.000.000,00 pada Pejabat Pengelola Aset Daerah – Aset Tetap.

10. Penambahan Aset Tetap Jalan. Irigasi dan Jaringan Dari Kapitalisasi Dari Belanja Jasa sebesar Rp15.298.031.497,00 di antaranya:

    a. Jembatan pada Jalan Khusus Fly Over sebanyak 7 item barang sebesar Rp5.303.403.000,00 pada Dinas Bina Marga Provinsi DKI Jakarta;

    b. Instalasi Air Buangan Industri Kapasitas Sedang sebanyak 4 item barang sebesar Rp496.182.500,00 dan dermaga sebanyak 3 item sebesar Rp508.002.000,00 Dinas Ketahanan Pangan, Kelautan dan PertanianProvinsi DKI Jakarta; dan

    c. Bangunan Stasiun Pompa Pemasukan/Pembuang sebesar Rp491.425.000,00, Bangunan Air Kotor Saluran Dari Rumah sebesar Rp. 249.700.000,00 pada Sudin Sumber Daya Air Kota Administrasi Jakarta Utara.

11. Penambahan Aset Tetap Jalan Irigasi dan Jaringan Dari Kapitalisasi Dari Belanja Pemeliharaan Sebesar Rp460.504.051.065,00 di antaranya:

    a. Jalan Propinsi sebanyak 9 item barang sebesar Rp12.213.884.982,00, dan jalan arter isebanyak 15 item sebesar Rp37.822.091.204,00 pada Dinas Bina Marga Provinsi DKI Jakarta;
    b. Jalan Propinsi Lokal sebanyak 261 item barang sebesar Rp35.376.813.210,00, dan jalan Negara/Nasional Kelas I sebanyak 8 item sebesar Rp2.078.561.544,00 pada Sudin Bina Marga Kota Admnistrasi Jakarta Timur; dan
    c. Jalan Propinsi Lokal sebanyak 70 item sebesar Rp11.221.925.875,00 dan Jalan Propinsi Strategis Propinsi sebanyak 167 item sebesar

Rp44.776.395.661,00 pada Sudin Bina Marga Kota Administrasi Jakarta Selatan.

12. Penambahan Aset Tetap Jalan. Irigasi Dan Jaringan Dari Reklasifikasi Ekstrakomtabel Menjadi Aset Tetap sebesar Rp438.437.500,00 berupa Jalan Propinsi Lokal pada Sudin Bina Marga Kota Administrasi Jakarta Selatan.

13. Penambahan Aset Tetap Jalan Irigasi dan Jaringan Dari Koreksi Kurang Catat Barang sebesar Rp267.964.951,00 di antaranya:

    a. Instalasi Air Buangan Industri Kapasitas Sedang sebesar Rp144.952.500,00 merupakan kurang catat barang Jasa Konsultasi Perenanaan IPAL Pondok Rangon pada Dinas Ketahanan Pangan Kelautan dan Pertanian Provinsi DKI Jakarta;

    b. Jalan Khusus Perorangan yang berlokasi Gg./MHT Gernuk RT.017/04, Karet Kuningan, Setia budi, Jakarta Selatan (P.Ombusdman) sebesar Rp25.821.950,00 pada Dinas Perumahan Rakyat Dan Kawasan Permukiman Provinsi DKI Jakarta; dan

    c. Bangunan Waduk sebesar Rp97.190.500,00 (Perencanaan Penataan Turap Danau Rakit) pada Unit Pengelola Taman Margasatwa Ragunan.

Pengurangan Aset Tetap Jalan, Irigasi dan Jaringan per 31 Desember 2019 sebesar Rp4.581.168.669.992,00 terdiri dari:

1	Penghapusan	Rp	622.326.384,00
2	Reklasifikasi Antar Aset Tetap	Rp	520.315.002.841,00
3	Reklasifikasi Dari Belanja Modal Tahun 2019 Ke KDP	Rp	313.932.237.220,00
4	Reklasifikasi Aset Tetap Menjadi Aset Rusak Berat	Rp	21.064.799.888,00
5	Reklasifikasi Aset Tetap Menjadi Aset Dalam Proses	Rp	3.566.794.458.592,00

	Penyelesaian Majelis Penetapan Status Aset		
6	Reklasifikasi Aset Tetap Menjadi Aset Aset Kekayaan Daerah yang Disewakan	Rp	10.544.000.000,00
7	Reklasifikasi Belanja Modal Tahun 2019 ke Beban Barang	Rp	1.971.068.572,00
8	Reklasifikasi Belanja Modal Tahun 2019 ke Beban Jasa	Rp	17.110.044,00
9	Reklasifikasi Belanja Modal Tahun 2019 ke Beban Pemeliharaan	Rp	13.373.025.516,00
10	Reklasifikasi Belanja Modal Tahun 2019 menjadi Persediaan	Rp	15.313.841.331,00
11	Reklasifikasi Aset Tetap (Selain Belanja Modal 2019) ke Beban Barang	Rp	3.721.867.136,00
12	Reklasifikasi Aset Tetap (Selain Belanja Modal 2019) ke Beban Pemeliharaan	Rp	2.251.953.600,00
13	Reklasifikasi Aset Tetap (Selain Belanja Modal 2019) menjadi Persediaan	Rp	438.437.500,00
14	Koreksi Belanja Modal atas Temuan, Klaim Bank Garansi dan Koreksi Lainnya (Belanja Modal sebelum Tahun 2019 (Temuan))	Rp	122.622.405,00
15	Koreksi Lebih Catat Nilai	Rp	50,00
16	Koreksi Belanja Modal menjadi Uang Muka	Rp	110.628.263.585,00
17	Pembayaran Utang Belanja Modal yang Aset Telah Diaku	Rp	57.655.328,00
	Jumlah	**Rp**	**4.581.168.669.992,00**

1. Pengurangan aset tetap Jalan, Irigasi dan Jaringan karena Penghapusan, SK Penghapusan No. 771 Tahun 2018 sebesar Rp622.326.384,00 berupa Jalan Kabupaten local sebanyak 3 lokasi terdapat pada Suku Dinas Bina Marga Kota Administrasi Jakarta Pusat.

2. Reklasifikasi Antar Aset Tetap sebesar Rp520.315.002.841,00 di antaranya:

   a. Reklasifikasi ke Aset Gedung dan Bangunan berupa Konstruksi Bangunan Suka Rekreasi Olahraga sebesar Rp1.913.839.084,00 dan Reklasifikasi ke

Aset Tanah berupa Bangunan Waduk sebesar Rp196.676.400.000,00 pada Pejabat Pengelola Aset Daerah – Aset Tetap Provinsi DKI Jakarta;

b. Reklasifikasi ke Konstruksi Dalam Pengerjaan Pembangunan Jembatan berupa Jalan Khusus Fly Over, Jembatan Beton, Jembatan Penyeberangan Orang, Jalan Khusus Perorangan sebesar Rp95.118.048.185,0, Reklasifikasi ke Gedung dan Bangunan berupa Bangunan Olah Raga Terbuka Permanen sebesar Rp2.096.293.830,00 dan Reklasifikasi ke Peralatan dan Mesin berupa Bangu Tunggu sebesar Rp1.036.800.000,00 pada Dinas Bina Marga Provinsi DKI Jakarta; dan

c. Reklasifikasi ke Konstruksi Dalam Pengerjaan berupa Tanggul Banjir dan Dermaga sebesar Rp80.872.026.752,00 dan Dermaga sebesar Rp22.368.631.780,00, dan Reklasifikasi ke Gedung dan Bangunan berupa Dermaga sebesar Rp22.471.052.780,00 pada Dinas Ketahanan Pangan, Kelautan, dan Pertanian Provinsi DKI Jakarta.

3. Pengurangan aset tetap Jalan, Irigasi dan Jaringan karena Reklasifikasi dari Belanja Modal Tahun 2019 Ke KDP sebesar Rp313.932.237.220,00 di antaranya:

   a. Pembangunan Sarana Prasarana Waduk Bendungan, Tanggul dan Menara, Pemasangan Grass Block Waduk Kp. Rambutan, Pembayaran Penyelidikan,Pengukuran dan Pengujian Untuk Waduk Kesatriaan Sistem Altim, dan Pembayaran Tenaga Ahli Kajian Waduk Kp. Dukuh sebesar Rp253.408.272.763,00 pada Dinas Sumber Daya Air Provinsi DKI Jakarta;

b. Restorasi Pantai Pulau Untung Jawa Seribu sebesar Rp27.306.210.388,00 pada Suku Dinas Sumber Daya Air Kabupaten Administrasi Kepulauan Seribu; dan

c. Pembangunan Rehap IPAL Pondok Rangon, Pembangunan Rehap IPAL Rawa Terate, dan Pembangunan Drainase Muara Angke sebesar Rp21.487.669.401,00 pada Dinas Ketahanan Pangan, Kelautan, dan Pertanian Provinsi DKI Jakarta.

4. Pengurangan aset tetap Jalan, Irigasi dan Jaringan karena Reklasifikasi Aset Tetap Menjadi Aset Rusak Berat sebesar Rp21.064.799.888,00 di antaranya:

   a. Instalasi Pembangkit Listrik Tenaga Surya dan Jaringan Distribusi sebesar Rp5.573.330.347,00 pada Suku Dinas Perindustrian dan Energi Kabupaten Administrasi Kep. Seribu;

   b. Incenerator sebesar Rp4.442.324.770,00 pada Suku Dinas Lingkungan Hidup Kabupaten Administrasi Kep. Seribu;

   c. Sumur Pengamatan yang berlokasi di Rusun Marunda, Badan Diklat DKI, Rawa Badak, dan Cakung sebesar Rp4.051.564.216,00 pada Dinas Sumber Daya Air Provinsi DKI Jakarta; dan

   d. Jembatan Penyebrangan Orang di Jl Daan Mogot sebesar Rp1.456.364.000,00 pada Dinas Perhubungan Provinsi DKI Jakarta.

5. Pengurangan aset tetap Jalan, Irigasi dan Jaringan karena Reklasifikasi Aset Tetap Menjadi Aset Dalam Proses Penyelesaian Majelis Penetapan Status Aset sebesar Rp3.566.794.458.592,00 di antaranya:

a. Tanggul Banjir, Bangunan Pengambilan Pengamanan Sungai, Instalasi Air Buangan Domestik Kapasitas Besar, Saluran Tersier, dan Saluran Sekunder sebesar Rp1.554.330.345.535,00 pada Dinas Sumber Daya Air Provinsi DKI Jakarta;

b. Bangunan Air Tawar, Instalasi Air Buangan Domestik Kapasitas Kecil, Tanggul Banjir, Drainase sebesar Rp1.493.693.642.781,00 pada Suku Dinas Sumber Daya Air Kota Administrasi Jakarta Pusat; dan

c. Jaringan Transmisi Tegangan Di atas 300 KVA, Jaringan Rumah Tangga, dan Air Sumber Kapasitas Sedang sebesar Rp158.082.028.552,00 pada Dinas Pendidikan Provinsi DKI Jakarta.

6. Pengurangan aset tetap Jalan, Irigasi dan Jaringan karena Reklasifikasi Aset Tetap Menjadi Aset Kekayaan Daerah Daerah yang Disewakan berupa Jembatan Penyebrangan Orang sebesar Rp.10.544.000.000,00 terdapat pada Pejabat Pengelola Aset Daerah – Aset Tetap Provinsi DKI Jakarta.

7. Pengurangan aset tetap Jalan, Irigasi dan Jaringan karena Reklasifikasi Belanja Modal Tahun 2019 ke Beban Barang sebesar Rp1.971.068.572,00 di antaranya:

a. Sumur Dangkal Suku Dinas Pertamanan dan Hutan Kota Jakarta Selatan dan Sumur Resapan Suku Dinas Pertamanan dan Hutan Kota Jakarta Selatan sebesar Rp616.418.022,00 pada Suku Dinas Kehutanan Kota Administrasi Jakarta Selatan;

b. Bollard B60, Bollard B65, dan Bollard B80 sebesar Rp438.437.500,00 pada Suku Dinas Bina Marga Kota Administrasi Jakarta Selatan;

c. Pembuatan Sumur Pantek di Taman Gang Mawar, Pembuatan Sumur Pantek di Taman Gading Griya

Lestari, Pembuatan Sumur Pantek di Taman Enggano, Pembuatan Sumur Pantek di Taman Teluk Ratai, dan Pembuatan Sumur Pantek di Taman Menuju Kecamatan Pademangan sebesar Rp333.812.500,00 pada Suku Dinas Kehutanan Kota Administrasi Jakarta Utara; dan

d. Pembangunan/Peningkatan Jalan Marga Jaya Tahun 2019, Pembangunan/Peningkatan Saluran di Jl. Meruya Ilir Tahun 2019, Pembangunan/Peningkatan Saluran di Jl. Aster 6 Tahun 2019, Pembangunan/Peningkatan Saluran di Jl. Penyelesaian Tomang 1 Tahun 2019 sebesar Rp289.650.474,00 pada Suku Dinas Bina Marga Kota Administrasi Jakarta Barat.

8. Pengurangan aset tetap Jalan, Irigasi dan Jaringan karena Reklasifikasi Belanja Modal Tahun 2019 ke Beban Jasa sebesar Rp17.110.044,00 merupakan Pemasangan Kran dan Instalasi Penyiraman Tanaman pada Badan Pajak dan Retribusi Daerah Provinsi DKI Jakarta.

9. Pengurangan aset tetap Jalan, Irigasi dan Jaringan karena Reklasifikasi Belanja Modal Tahun 2019 ke Beban Pemeliharaan sebesar Rp13.373.025.516,00 di antaranya:

   a. Pekerjaan Marka Jembatan Jalan Tomang Raya Cs Tahun 2019, Pem/Pen Jembatan di Prov DKI Jakarta (Pek Marka Jembatan Risma di Jl Kamal Raya Cs Th 2019), Peningkatan Jalur Busway di Provinsi DKI Jakarta (Marka Jalur Busway Paket 2) Tahun 2019 sebesar Rp12.530.806.000,00 pada Dinas Bina Marga Provinsi DKI Jakarta;

b. Penggantian pipa pompa Waduk Wijaya Kusuma sebesar Rp384.001.756,00 pada Suku Dinas Sumber Daya Air Kota Administrasi Jakarta Barat; dan

c. Pembangunan Trotoar dan Bangunan Pelengkap Jalan di Kota Adm. Jakarta Barat (Marka Jalan) Tahun 2019 sebesar Rp350.064.000,00 pada Suku Dinas Bina Marga Kota Administrasi Jakarta Barat.

10. Pengurangan aset tetap Jalan, Irigasi dan Jaringan karena Reklasifikasi Belanja Modal Tahun 2019 ke Persediaan sebesar Rp15.313.841.331,00 di antaranya:

    a. Pengadaan Kontruksi Saluran Air (Pengadaan U-ditch,Tutup u-ditch, Box culvert) sebesar Rp13.702.285.000,00 pada Suku Dinas Sumber Daya Air Kota Administrasi Jakarta Selatan;

    b. Pembelian Bahan Material Tahap 1 Seksi Pemb Alteng, dan Bahan Material Pembangunan Alteng Tahap 1-3 sebesar Rp1.289.954.631,00 pada Dinas Sumber Daya Air Provinsi DKI Jakarta; dan

    c. Diffuser Ukuran 35x35, PLat Baja Tebal 5 mm 2994, dan Contactor 25 A sebesar Rp171.210.600,00 pada Unit Pengelola Sampah Terpadu Dinas Lingkungan Hidup Provinsi DKI Jakarta.

11. Pengurangan aset tetap Jalan, Irigasi dan Jaringan karena Reklasifikasi Aset Tetap (Selain Belanja Modal 2019) ke Beban Barang sebesar Rp3.721.867.136,00 di antaranya:

    a. Sumur Dangkal dan Sumur Resapan sebesar Rp616.418.022,00 pada Suku Dinas Kehutanan Kota Administrasi Jakarta Selatan;

b. Bollard B60, Bollard B65, dan Bollard B80 sebesar Rp438.437.500,00 pada Suku Dinas Bina Marga Kota Administrasi Jakarta Selatan;

c. Pembuatan Sumur Pantek di Taman Gang Mawar, Pembuatan Sumur Pantek di Taman Gading Griya Lestari, Pembuatan Sumur Pantek di Taman Enggano, Pembuatan Sumur Pantek di Taman Teluk Ratai, dan Pembuatan Sumur Pantek di Taman Menuju Kecamatan Pademangan sebesar Rp333.812.500,00 pada Suku Dinas Kehutanan Kota Administrasi Jakarta Utara; dan

d. Pembangunan/Peningkatan Jalan Marga Jaya Tahun 2019, Pembangunan/Peningkatan Saluran di Jl. Meruya Ilir Tahun 2019, Pembangunan/Peningkatan Saluran di Jl. Aster 6 Tahun 2019, Pembangunan/Peningkatan Saluran di Jl. Penyelesaian Tomang 1 Tahun 2019 sebesar Rp289.650.474,00 pada Suku Dinas Bina Marga Kota Administrasi Jakarta Barat.

12. Pengurangan aset tetap Jalan, Irigasi dan Jaringan karena Reklasifikasi Aset Tetap (Selain Belanja Modal 2019) ke Beban Pemeliharaan sebesar Rp2.251.953.600,00 di antaranya:

    a. Pekerjaan *Expansion Join* Jembatan Jalan Tomang Raya Cs Tahun 2019 sebesar Rp2.244.500.000,00 pada Dinas Bina Marga Provinsi DKI Jakarta; dan

    b. Biaya Pemeliharaan Bangunan Air Kotor sebesar Rp7.453.600,00 pada Unit Pengelola Terminal Terpadu Pulo Gebang.

13. Pengurangan aset tetap Jalan, Irigasi dan Jaringan karena Reklasifikasi Aset Tetap (Selain Belanja Modal 2019) ke Persediaan sebesar Rp438.437.500,00 berupa

Jalan Propinsi Lokal pada Suku Dinas Bina Marga Kota Administrasi Jakarta Selatan.

14. Pengurangan aset tetap Jalan, Irigasi dan Jaringan karena Koreksi Belanja Modal atas Temuan, Klaim Bank Garansi dan Koreksi Lainnya sebelum Tahun 2019 (Temuan) berupa Pengembalian atas kekurangan volume pekerjaan saluran drainase sebesar Rp122.622.405,00 terdapat pada Suku Dinas Sumber Daya Air Kota Administrasi Jakarta Utara.

15. Pengurangan aset tetap Jalan, Irigasi dan Jaringan karena Koreksi Lebih Catat Nilai sebesar Rp50,00 di antaranya:

    a. Sebesar Rp30,00 pada Sudin Perindustrian dan Energi – JAKSEL; dan

    b. Sebesar Rp20 pada Sudin Perumahan Rakyat dan Kawasan Permukiman – JAKUT.

16. Pengurangan aset tetap Jalan, Irigasi dan Jaringan karena Koreksi Belanja Modal menjadi Uang Muka sebesar Rp110.628.263.585,00 berupa UMK Pembangunan Fly Over Cakung, UMK Pembangunan Underpass Senen Extension, UMK Fly Over Tanjung Barat, dan UMK Pembangunan Fly Over Lenteng Agung – IISIP pada Dinas Bina Marga Provinsi DKI Jakarta.

17. Pengurangan aset tetap Jalan, Irigasi dan Jaringan karena Pembayaran Utang Belanja Modal yang Aset Telah Diakui sebesar Rp57,655,328,00 berupa Pembayaran Utang Daerah Pembangunan RTH Jl. Bambu Wulung - Jl. Setapak, Jakarta Timur, dan Pembayaran Utang Daerah Pembangunan RTH Jl. Bambu Wulung - Jl. Setapak, Jakarta Timur pada Dinas Kehutanan Provinsi DKI Jakarta.

5) Aset Tetap Lainnya

Penambahan Aset Tetap Lainnya per 31 Desember 2019 adalah sebesar Rp182.169.410.713,00 yang terdiri dari:

1	**Belanja Modal TA 2019 Setelah Koreksi Temuan, Klaim Bank Garansi, dan Koreksi Lainnya**	Rp	**155.163.205.784,00**
	Belanja Modal Tahun Anggaran 2019	Rp	166.227.221.909,00
	Temuan, Klaim Bank Garansi, dan Koreksi Lainnya	Rp	11.064.016.125,00
2	Donasi/Hibah Dari Luar Provinsi DKI Jakarta	Rp	399.418.025,00
3	Reklasifikasi Antar Aset Tetap	Rp	11.321.828.497,00
4	Reklasifikasi Antar Aset Tetap (Dari Belanja Modal BLUD)	Rp	288.880.000,00
5	Reklasifikasi Aset Dalam Proses Penyelesaian Majelis Penetapan Status Aset Menjadi Aset Tetap	Rp	42.064.000,00
6	Kapitalisasi dari Belanja Persediaan	Rp	12.363.175,00
7	Kapitalisasi dari Belanja Barang	Rp	178.369.368,00
8	Kapitalisasi dari Belanja Barang dan Jasa – BLUD	Rp	22.559.900,00
9	Kapitalisasi dari Belanja Jasa	Rp	46.764.046,00
10	Kapitalisasi dari Beban Pemeliharaan	Rp	2.488.161.679,00
11	Reklasifikasi Ekstrakomtabel menjadi Aset Tetap	Rp	482.464,00
12	Koreksi Kurang Catat Nilai	Rp	2.495,00
13	Koreksi Kurang Catat Barang	Rp	12.205.311.280,00
	Jumlah	**Rp**	**182.169.410.713,00**

1. Penambahan aset tetap Lainnya dari Belanja Modal Tahun Anggaran 2019 sebesar Rp155.163.205.784,00 merupakan realisasi Belanja Modal 2019 sebesar Rp166.227.221.909,00 setelah koreksi Belanja Modal Tahun 2019 (Temuan, Klaim, Bank Garansi, dan Koreksi Lainnya) pada Dinas Pendidikan sebesar Rp11.064.016.125,00.

Penambahan aset tetap Lainnya dari Belanja Modal Tahun Anggaran 2019 Rp155.163.205.784,00. di antaranya:

a. Buku-buku Ilmu Pengetahuan Umum dari dana BOS Sebesar Rp144.837.563.473,00 pada Dinas Pendidikan Provinsi DKI Jakarta;
b. Alat peraga kedokteran sebesar Rp4.058.000.000,00 pada Dinas Kesehatan Provinsi DKI Jakarta;
c. Buku-buku Ilmu Pengetahuan Umum sebesar Rp3.041.178.282,00 boneka tangan beruang, boneka tangan dog, dan boneka tangan jerapah sebesar Rp10.089.200,00 dan buku service umum social sebesar Rp48.676,00 pada Suku Dinas Perpustakaan dan Kearsipan Kota Administrasi Jakarta Pusat;
d. Buku-buku Ilmu Pengetahuan Umum sebesar Rp2.416.337.620,00 pada Dinas Perpustakaan dan Kearsipan Provinsi DKI Jakarta;
e. Buku-buku Ilmu Pengetahuan Umum sebesar Rp124.211.120,00 dan Ensyclopedia, Kamus, Buku Referensi sebesar Rp2.126.940.879,00 pada Suku Dinas Perpustakaan dan Kearsipan Kota Administrasi Jakarta Barat;
f. Buku-buku Ilmu Pengetahuan Umum sebesar Rp1.712.775.876,00 pada Suku Dinas Perpustakaan dan Kearsipan Kota Administrasi Jakarta Timur; dan
g. Buku-buku Ilmu Pengetahuan Umum sebesar Rp1.595.122.500,00 pada Suku Dinas Perpustakaan dan Kearsipan Kota Administrasi Jakarta Selatan.

2. Penambahan aset tetap Lainnya dari Donasi/Hibah Dari Luar Provinsi DKI Jakarta sebesar Rp399.418.025,00 di anataranya:
   a. Seni Pahat dari Direktur Eropa III Direktorat Jendral Amerika Eropa Kementrian Luar Negeri Republik

Indonesia dengan nomor BAST 2090/-072.1 sebesar Rp288.000.000,00 terdapat pada Pejabat Pengelola Aset Daerah Badan Pengeloaan Aset Daerah Provinsi DKI Jakarta;

b. Perlengkapan Notebook dari Komite Sekolah dengan nomor BAST 108/1.851/11/2019 tanggal 6 Februari 2019 sebesar Rp34.450.000,00, Perlengkapan AC dari Komite Sekolah dengan nomor BAST 542/1.851.622/X/2019 tanggal 31 Desember 2019 sebesar Rp4.675.000,00, Perlengkapan AC dari Komite Sekolah dengan nomor BAST 505/1.851.622/IX/2019 tanggal 31 Desember 2019 sebesar Rp7.000.000,00, Perlengkapan AC dari Komite Sekolah dengan nomor BAST 555/1.851.622/X/2019 tanggal 31 Desember 2019 sebesar Rp6.045.000,00, dan Perlengkapan AC dari Komite Sekolah dengan nomor BAST 575/1.851.622/XI/2019 tanggal 31 Desember 2019 sebesar Rp8.400.000,00 pada Suku Dinas Pendidikan I Kota Administrasi Jakarta Utara;

c. Alat Musik Band dari Kementrian Pendidikan dan Kebudayaan dengan nomor BAST 19/XI/F/0189 tanggal 28 November 2019 sebesar Rp7.400.000,00 Alat Musik Nasional dari Kementrian Pendidikan dan Kebudayaan dengan nomor BAST RA/261/11/2019 tanggal 12 November 2019 sebesar Rp27.500.000,00, Alat Musik Nasional dari Kementrian Pendidikan dan Kebudayaan dengan nomor BAST 150/KC2/XI/2019 tanggal 19 November 2019 sebesar Rp15.248.025,00 pada Suku Dinas Pendidikan I Kota Administrasi Jakarta Timur; dan

d. Buku pelajaran, alat olahraga dan alat musik sebesar Rp700.000,00 pada Suku Dinas Pendidikan II Kota Administrasi Jakarta Utara.

3. Penambahan aset tetap Lainnya dari Reklasifikasi Antar Aset Tetap sebesar Rp11.321.828.497,00 di antaranya:
   a. Reklasifikasi dari Gedung dan Bangunan berupa Semak SOKA Singapura sebesar Rp2.252.527.918,00, Semak Ararea sebesar Rp679.765.624,00, Semak Palm Kol sebesar Rp773.858.346,00, Semak Bugenvil Bunga sebesar Rp519.259.972,00, tanaman Pucuk Merah sebesar Rp638.455.972,00, tanaman Ruelia Rebah sebesar Rp187.170.500,00, Aralia sebesar Rp26.957.700,00, Kokiana sebesar Rp115.200.000,00 dan tanaman lainnya senilai Rp657.926.373,00 pada Suku Dinas Kehutanan Kota Administrasi Jakarta Selatan;
   b. Reklasifikasi dari Gedung dan Bangunan berupa Tanaman Bugenvil Bunga Ungu sebesar Rp916.980.052,00, Tanaman Palem Kuning sebesar Rp345.525.786,00, Tanaman Palem Kol sebesar Rp320.714.679,00, Tanaman Palem Kamedoria sebesar Rp247.177.372,00, Tanaman Dracaena Hijau sebesar Rp145.709.166,00, Rumput Gajah Lempeng sebesar Rp122.523.194,00, Tanaman Paku Jejer sebesar Rp122.390.547,00, Tanaman Bakung Jawa sebesar Rp94.070.377,00, Tannaman Kadaka sebesar Rp93.522.601,00, Tanaman Alpinia Merah sebesar Rp92.973.872,00 dan tanaman lainnya sebesar Rp1.876.475.663,00 pada Dinas Kehutanan Provinsi DKI Jakarta;
   c. Reklasifikasi dari Gedung dan Bangunan berupa Mainan sebanyak 53 buah sebesar Rp756.120.000,00 pada Suku Dinas Kehutanan Kota Administrasi Jakarta Utara; dan

d. Reklasifikasi dari Gedung dan Bangunan berupa Peralatan Olahraga sebanyak 8 buah sebesar Rp236.808.000,00 pada Suku Dinas Perumahan Rakyat dan Kawasan Permukiman Kota Administrasi Jakarta Timur.

4. Penambahan aset tetap Lainnya dari Reklasifikasi Antar Aset Tetap (Dari Belanja Modal BLUD) sebesar Rp288.880.000,00 di antaranya:
   a. Reklasifikasi dari Peralatan dan Mesin berupa Karya Seni Asli sebesar Rp93.500.000,00 Burung Cucak Rawa sebesar Rp43.600.000,00 Burung Murai Batu sebesar Rp32.400.000,00 Burung Nuri Konur sebesar Rp22.000.000,00 Iguana sebesar Rp20.200.000,00 dan burung lainnya sebesar Rp76.800.000,00 terdapat pada Unit Pengelola Taman Margasatwa Ragunan Dinas Kehutanan Provinsi DKI Jakarta; dan
   b. Reklasifikasi dari Peralatan dan Mesin berupa Buku Ilmu Pengetahuan Umum sebesar Rp760.000,00 pada Puskesmas Kecamatan Cipayung Dinas Kesehatan Provinsi DKI Jakarta.

5. Penambahan aset tetap Lainnya Reklasifikasi Aset Dalam Proses Majelis Penyelesaian Status Aset Menjadi Aset Tetap Lainnya sebesar Rp42.064.000,00 di antaranya:
   a. Sebesar Rp32.428.000,00 terdapat pada Laboratorium Kebakaran dan Penyelamatan Dinas Penanggulangan Kebakaran Dan Penyelamatan;dan
   b. Sebesar Rp8.679.000,00 terdapat pada Kelurahan Cilangkap - Jaktim
6. Penambahan aset tetap Lainnya Kapitalisasi dari Belanja Persediaan sebesar Rp12.363.175,00 di antaranya:

a. Ondel-ondel sebesar Rp10.450.000,00 pada Kelurahan Rawamangun Kota Administrasi Jakarta Timur; dan
b. Tanaman Palem Kuning CIP KBU sebesar Rp1.053.000,00, Tanaman Pucuk Merah CIP KBU sebesar Rp509.025,00 dan Tanaman Bougenvile Hawai Lokasi CIP KBU sebesar Rp350.625,00 pada Suku Dinas Perumahan Rakyat Dan Kawasan Permukiman Kota Administrasi Jakarta Barat.

7. Penambahan aset tetap Lainnya Kapitalisasi dari Belanja Barang sebesar Rp178.369.368,00 di antaranya:
   a. Buku pelajaran, alat olahraga dan alat musik sebesar Rp93.876.748,00 pada Suku Dinas Pendidikan II Kota Administrasi Jakarta Utara.;
   b. Buku pelajaran, alat olahraga dan alat musik sebesar Rp36.910.500,00 pada Suku Dinas Pendidikan I Kota Administrasi Jakarta Timur;
   c. Pakaian Adat Betawi Pria sebesar Rp5.918.000,00 dan Pakaian Adat Betawi Wanita sebesar Rp6.490.000,00 pada Unit Pengelola Anjungan dan Graha Wisata Dinas Pariwisata dan Kebudayaan Provinsi DKI Jakarta;
   d. Ondel-ondel sebesar Rp9.900.000,00 pada Dinas Penanggulangan Kebakaran dan Penyelamatan; dan Provinsi DKI Jakarta; dan
   e. Alat Tenis Meja sebesar Rp6.270.000,00 pada Kelurahan Kebon Melati Kota Administrasi Jakarta Pusat.

8. Penambahan aset tetap Lainnya Kapitalisasi dari Belanja Barang dan Jasa - BLUD berupa Buku-buku Ilmu Pengetahuan Umum sebesar Rp22.559.900, terdapat pada Unit Pengelola Taman Margasatwa Ragunan Dinas Kehutanan Provinsi DKI Jakarta.

9. Penambahan aset tetap Lainnya dari Kapitalisasi dari Belanja Jasa berupa Penanaman Tanaman Holtikultura Jalur Ciledug Tendean sebesar Rp46.764.046,00 pada Suku Dinas Kehutanan Kota Administrasi Jakarta Selatan.
10. Penambahan aset tetap Lainnya Kapitalisasi dari Belanja Pemeliharaan sebesar Rp2.488.161.679,00 di antaranya:
    a. Buku pelajaran, alat olahraga dan alat musik sebesar Rp859.088.941,00 pada Suku Dinas Pendidikan II Kota Administrasi Jakarta Utara;
    b. Buku pelajaran, alat olahraga dan alat musik sebesar Rp581.117.633,00 pada Suku Dinas Pendidikan II Kota Administrasi Jakarta Selatan; dan
    c. Buku pelajaran, alat olahraga dan alat musik sebesar Rp486.934.846,00 pada Suku Dinas Pendidikan I Kota Administrasi Jakarta Selatan.
11. Penambahan aset tetap Lainnya dari Reklasifikasi Ekstrakomtabel menjadi Aset Tetap sebesar Rp482.464,00 terdapat pada Unit Pengelola Museum Seni Dinas Pariwisata dan Kebudayaan Provinsi DKI Jakarta berupa Buku Arsitektur, Kesenian dan Olahraga.
12. Penambahan aset tetap Lainnya dari Koreksi Kurang Catat Nilai sebesar Rp.2.495,00 terdapat pada Jajaran Dinas Pendidikan Provinsi DKI Jakarta.
13. Penambahan aset tetap lainnya dari Koreksi Kurang Catat Barang sebesar Rp12.205.311.280,00 di antaranya:
    a. Sarana dan prasarana pendidikan sebesar Rp3.190.265.459,00 pada Sudin Pendidikan Kep. Seribu;
    b. Sarana dan prasarana pendidikan sebesar Rp1.697.713.087,00 pada Sekolah Menengah Kejuruan Negeri 57 Jakarta ;

c. Sarana dan prasarana pendidikan sebesar Rp1.440.990.248,00 pada Sekolah Menengah Kejuruan Negeri 36 Jakarta; dan

d. Sarana dan prasarana pendidikan sebesar Rp1.183.391.386,00 pada Sekolah Menengah Kejuruan Negeri 27 Jakarta.

Pengurangan Aset Tetap Lainnya per 31 Desember 2019 adalah sebesar Rp239.637.948.846,00 yang terdiri dari:

1	Reklasifikasi Antar Aset Tetap	Rp	16.257.227.815,00
2	Reklasifikasi Aset Tetap Menjadi Aset Rusak Berat	Rp	5.157.103.958,00
3	Reklasifikasi Aset Tetap Menjadi Aset Tidak Berwujud	Rp	200.092.429,00
4	Reklasifikasi Aset Tetap Menjadi Aset Dalam Proses Penyelesaian Majelis Penetapan Status Aset	Rp	82.836.736.335,00
5	Reklasifikasi Belanja Modal Tahun 2019 ke Beban Barang	Rp	126.765.512.827,00
6	Reklasifikasi Belanja Modal Tahun 2019 menjadi Persediaan	Rp	42.483.100,00
7	Reklasifikasi Aset Tetap (Selain Belanja Modal 2019) ke Beban Barang	Rp	548.128.335,00
8	Reklasifikasi Aset Tetap (Belanja Modal Tahun 2019) menjadi Persediaan	Rp	25.663.000,00
9	Koreksi Lebih Catat Nilai	Rp	7.512.363.945,00
10	Koreksi Lebih Catat Barang	Rp	219.739.902,00
11	Pembayaran utang Belanja Modal yang Aset Telah diakui	Rp	72.897.200,00
	Jumlah	**Rp**	**239.637.948.846,00**

1. Pengurangan Aset Tetap Lainnya karena Reklasifikasi Antar Aset Tetap sebesar Rp16.257.227.815,00 di antaranya:

   a. Reklasifikasi ke Peralatan dan Mesin berupa Meja Interaktif Permainan, Interactive White Board Mobile System With Short Throw Project, Book Stabilizer sebesar Rp11.659.813.854,00 pada Dinas Perpustakaan dan Kearsipan Provinsi DKI Jakarta;

b. Reklasifikasi ke Gedung dan Bangunan berupa Taman Wijaya Kusuma sebesari Rp2.357.529.840,00 pada Suku Dinas Kehutanan Kota Administrasi Jakarta Barat;
c. Reklasifikasi ke Peralatan dan Mesin berupa Mesin Cutting, Mesin Pres ID Card Standar, Mesin Heat Prees Kaos Rhino Tech Area Keja A3+, dan Dinamo/Electro Motor AP-3FASE sebesar Rp855.008.000,00 pada Pusat Pelatihan Kerja Daerah Jakarta Utara Dinas Tenaga Kerja dan Transmigrasi Provinsi DKI Jakarta;
d. Reklasifikasi ke Jalan Irigasi dan Jaringan berupa Jaringan Distribusi Tegangan 1 s/d 2 dari KIB E ke KIB D sebesar Rp339.167.000,00 pada Suku Dinas Perindustrian Dan Energi - Kep. Seribu Provinsi Dki Jakarta; dan
e. Reklasifikasi ke Peralatan dan Mesin berupa Mesin Cutting, Scanner Sepeda Motor, Coffe Maker, Meja Setrika, dan Alat Pemotong Biji Kopi sebesar Rp164.945.000,00 pada Pusat Pelatihan Kerja Daerah Jakarta Barat Dinas Tenaga Kerja dan Transmigrasi Provinsi DKI Jakarta.

2. Pengurangan Aset Tetap Lainnya karena Reklasifikasi Aset Tetap Menjadi Aset Rusak Berat sebesar Rp5.157.103.958,00 di antaranya:
   a. Matras sebesar Rp1.111.955.000,00 pada Dinas Pemuda dan Olah Raga Provinsi DKI Jakarta;
   b. Alat Badminton, Palang Sejajar, dan Matras sebesar Rp891.701.290,00 pada Suku Dinas Pemuda dan Olah Raga Kota Administrasi Jakarta Timur;
   c. Alat Permainan dan Olahraga sebesar Rp347.900.000,00 pada Unit Pengelola Gelanggang

Remaja Kota Administrasi Jakarta Timur Dinas Pemuda dan Olah Raga Provinsi DKI Jakarta;

d. Mikro Film sebesar Rp320.777.204,00 pada Biro Umum Provinsi DKI Jakarta;
e. Tanaman Perkebunan dan Barang Kerajinan sebesar Rp246.530.941,00 pada Dinas Pariwisata Dan Kebudayaan Provinsi DKI Jakarta;
f. Maket Perencanaan Hutan Kota Dukuh dan Tanaman Perkebunan sebesar Rp210.903.759,00 pada Suku Dinas Kehutanan Kota Administrasi Jakarta Timur;
g. Buku Ilmu Pengetahuan Umum, Ensyclopedia, Kamus, Buku Referensi, Buku Agama Islam, Buku Sosiologi sebesar Rp185.010.708,00 pada Sudin Perpustakaan Dan Kearsipan – Jakut;
h. Alat Musik/Band sebesar Rp144.758.872,00 pada Dinas Sosial Provinsi DKI Jakarta;
i. Alat Musik/Band, dan Alat Badminton sebesar Rp132.264.450,00 pada PSAA Putra Utama 2 Dinas Sosial Provinsi DKI Jakarta;
j. Alat Musik/Band, dan Alat Tenis Meja sebesar Rp96.105.400,00 pada PSBL Harapan Sentosa 1 Dinas Sosial Provinsi DKI Jakarta;
k. Alat Permainan dan Olahraga Kelurahan sebesar Rp92.400.000,00 pada Kelurahan Koja Kota Administrasi Jakarta Utara; dan
l. Alat Musik/Band dan Alat Tenis Meja sebesar Rp91.643.498,00 pada PSAA Putra Utama 1 Dinas Sosial Provinsi DKI Jakarta.

3. Pengurangan Aset Tetap Lainnya karena Reklasifikasi Aset Tetap Menjadi Aset Tak Berwujud berupa e-book sebesar Rp200.092.429,00 terdapat pada Dinas Perpustakaan dan Kearsipan.

4. Pengurangan Aset Tetap Lainnya karena Reklasifikasi Aset Tetap Menjadi Aset Dalam Proses Penyelesaian Majelis Penetapan Status Aset sebesar Rp82.836.736.335,00 di antaranya:
   a. Tanaman Perkebunan dan Tanaman Holtikultura sebesar Rp37.149.072.876,00 pada Suku Dinas Kehutanan Kota Administrasi Jakarta Timur;
   b. Tanaman Holtikultura sebesar Rp18.431.972.016,00 pada Suku Dinas Kehutanan Kota Administrasi Jakarta Barat; dan
   c. Veledrome Rawamangun, Matras Taekwondo, Treadmile, Galah Lompat Tinggi, Tiang Net Voli Portable sebesar Rp14.082.406.948,00 pada Dinas Pemuda dan Olah Raga Provinsi DKI Jakarta.
5. Pengurangan Aset Tetap Lainnya karena Reklasifikasi Belanja Modal Tahun 2019 ke Beban Barang sebesar Rp126.765.512.827,00 di antaranya:
   a. Buku Pelajaran dan Pengetahuan sebesar Rp116.613.359.276,00 pada Dinas Pendidikan Provinsi DKI Jakarta; dan
   b. Buku Ilmu Pengetahuan Umum dan Ensyclopedia, Kamus dan Buku Referensi sebesar Rp2.251.151.999,00 pada Suku Dinas Perpustakaan dan Kearsipan Kota Administrasi Jakarta Barat.
6. Pengurangan Aset Tetap Lainnya karena Reklasifikasi Belanja Modal Tahun 2019 menjadi Persediaan sebesar Rp42.483.100.00, di antaranya:
   a. Buku Ilmu Pengetahuan Umum sebesar Rp32.803.100,00 pada Sekretariat Pusat Pengkajian dan Pengembangan Islam Jakarta Dinas Sosial Provinsi DKI Jakarta; dan
   b. Peta Lokasi sebesar Rp9.680.000,00 pada Biro Tata Pemerintahan Provinsi DKI Jakarta.

7. Pengurangan Aset Tetap Lainnya karena Reklasifikasi Aset Tetap (Selain Belanja Modal 2019) ke Beban Barang sebesar Rp548.128.335,00 di antaranya:
   a. Instalasi lampu halogen, Pembuatan Master Film, dan Pembuatan Master Promosi sebesar Rp259.865.397,00 pada Unit Pengelola Museum Seni Dinas Pariwisata dan Kebudayaan;
   b. Rubber tiles sebesar Rp179.820.000,00 pada Suku Dinas Kehutanan Kota Administrasi Jakarta Utara; dan
   c. Buku Bahasa sebesar Rp58.249.800,00 pada Dinas Pariwisata dan Kebudayaan Provinsi DKI Jakarta.
8. Pengurangan Aset Tetap Lainnya karena Reklasifikasi Aset Tetap (Selain Belanja Modal 2019) menjadi Persediaan berupa pot tanaman sebesar Rp25.663.000,00 pada Dinas Pemberdayaan, Perlindungan Anak dan Pengendalian Penduduk.
9. Pengurangan Aset Tetap Lainnya karena Koreksi Lebih Catat Nilai sebesar Rp7.512.363.945,00 di antaranya:
   a. Sarana dan prasarana pendidikan sebesar Rp199.688.201.007,00 pada Sudin Pendidikan I Jakarta Timur;
   b. Sarana dan prasarana pendidikan sebesar Rp162.614.778.939,00 pada Sudin Pendidikan Jakarta Timur; dan
   c. Sarana dan prasarana pendidikan sebesar Rp94.436.111.108,00 pada Sudin Pendidikan II Jakarta Selatan.
10. Pengurangan Aset Tetap Lainnya karena Koreksi Lebih Catat Barang berupa hewan Banteng, Kuda, Rusa, Ayam sebesar Rp219.739.902,00 pada Unit Pengelola Taman Margasatwa Ragunan.

11. Pengurangan Aset Tetap Lainnya karena Pembayaran Utang Belanja Modal yang Aset Telah Diakui sebesar Rp72.897.200,00 pada Dinas Pendidikan Provinsi DKI Jakarta.

6) Konstruksi Dalam Pengerjaan

Penambahan Aset Tetap Konstruksi Dalam Pengerjaan per 31 Desember 2019 adalah sebesar Rp2.267.480.816.589,00 yang terdiri dari:

1	Reklasifikasi Antar Aset Tetap	Rp	473.792.630.893,00
2	Reklasifikasi dari Belanja Modal Tahun 2019 ke KDP	Rp	1.777.992.039.340,00
3	Reklasifikasi Aset Dalam Proses Penyelesaian Majelis Penetapan Status Aset Menjadi Aset Tetap	Rp	215.916.000,00
4	Kapitalisasi dari Belanja Jasa	Rp	15.480.230.356,00
	Jumlah	**Rp**	**2.267.480.816.589,00**

1. Penambahan aset tetap Konstruksi Dalam Pengerjaan dari Reklasifikasi Antar Aset tetap sebesar Rp473.792.630.893,00,00 di antaranya:
   a. Reklasifikasi dari Jalan Irigasi dan Jaringan berupa Pembangunan Fly Over Cakung sebesar Rp27.730.414.496,00 Pembangunan Fly Over Lenteng Agung sebesar Rp27.778.483.700.00 Pembangunan Fly Over Tanjung Barat sebesar Rp20,324,707,100.00 Pembangunan Underpass Senen Extension Rp7.478.523.789 pada Dinas Bina Marga Provinsi DKI Jakarta;
   b. Reklasifikasi dari Jalan Irigasi dan Jaringan berupa Pekerjaan Break Water/Tanggul Banjir Muara Angke sebesar Rp40.383.378.376,00 serta dermaga kali adem muara angke sebesar Rp22.368.631.780,00 dan Rp63.870.160.156,00 pada Dinas Ketahanan Pangan, Kelautan Dan Pertanian Provinsi DKI Jakarta;

c. Reklasifikasi dari Gedung dan Bangunan berupa Pekerjaan UP Pengembangan Tanaman Perkotaan Dinas Kehutanan (Progres Fisik 95,05%) sebesar Rp1.618.121.456,00 serta Penataan Kawasan Monas (Progres Fisik 80,12%) sebesar Rp2.598.477.159,00 dan Bangunan Gedung Satpol PP sebesar Rp234.000.360,00 pada Dinas Cipta Karya, Tata Ruang, dan Pertanahan Provinsi DKI Jakarta;
d. Reklasifikasi dari Gedung dan Bangunan berupa pembangunan Bangunan Rumah Sakit Umum sebesar Rp42.911.787.323,00 yang beralamat Jl.Deli N0.4 Jakarta Utara pada BLUD Rumah Sakit Koja; dan
e. Reklasifikasi dari Gedung dan Bangunan berupa pembangunan Dermaga Muara Angke sebesar Rp32.701.766.560,00 pada Dinas Perhubungan Provinsi DKI Jakarta.

2. Penambahan aset tetap Konstruksi Dalam Pengerjaan dari Reklasifikasi dari Belanja Modal Tahun 2019 ke KDP sebesar Rp1.777.992.039.340,00 di antaranya:
   a. Soil PH Meter pada sekolah SDN Kemayoran, SDN Cempaka Putih Barat, SDN Cilincing. SDN Harapan Mulia, SMKN 71, SMKN 70, SMPN 276 Jagakarsa, SMPN 29 Kebayoran Baru dll sebesar Rp10.737.406.440,00 dan Pembangunan Gedung Sekolah pada SDN Kayu Manis, SDN Kampung Melayu, SDN Cipinang Besar Utara, PKBM 15 Cideng, SDN Cideng, SDN Kebon Baru, SDN Mangga 2 Selatan, SMKN 69, SMKN 70 dll sebesar Rp695.915.576.376,00 pada Dinas Pendidikan Provinsi DKI Jakarta;

b. Pembangunan Gedung Semper sebesar Rp13.681.487.360,00 serta pembangunan Gelanggang Remaja Kecamatan Kebon Jeruk sebesar Rp17.263.553.449,00 dan Pembangunan Prasarana dan Penyediaan Sarana Olahraga Panjat Tebing sebesar Rp3.727.634.770,00 pada Dinas Pemuda dan Olah Raga Provinsi DKI Jakarta;
c. Pembangunan RPU pondok Rangon sebesar Rp878.894.500,00 lalu pembangunan IPAL Rawa Terate sebesar Rp8.944.000.000,00 serta Atribusi dari Saluran Drainase Muara Angke sebesar Rp6.696.082.528,00 serta Pembangunan taman mangrove di ecomarie muara angke sebesar Rp3.845.220.047,00 pada Dinas Ketahanan Pangan, Kelautan Dan Pertanian Provinsi DKI Jakarta;
d. Pembangunan Gedung sudin pemadam kebakaran Jakarta timur dan monas sebesar Rp58.164.680.250,00 pada Dinas Cipta Karya, Tata Ruang, Dan Pertanahan Provinsi DKI Jakarta; dan
e. Pembangunan sarana dan prasarana Rumah Susun Nagrak Jakarta Utara sebesar Rp18.508.898.745,00 pada Dinas Perumahan Rakyat Dan Kawasan Permukiman.

3. Penambahan Reklasifikasi Aset Dalam Proses Majelis Penyelesaian Status Aset Menjadi Aset Tetap sebesar Rp215.916.000,00 di antaranya:
   a. Perencanaan pembangunan sitpal penghalang dipinggiran kali sebesar Rp140.049.000,00 pada Suku Dinas Sumber Daya Air Kota Administrasi Jakarta Pusat; dan
   b. Apraisal lahan Apraisal Lahan Jl. Cilangkap Raya RT.6/RW.1 Kel. Cilangkap, Cipayung, Jakarta Timur, Apraisal lahan Jl. Kapuk Raya/Ampera RT.12/RW.11,

Kapuk, Cengkareng, Jakarta Barat, Apraisal lahan Jl. Taman Malaka Selatan, Pondok Kelapa, Duren Sawit, Jakarta Timur, dan Apraisal lahan Jl. Gunung Merapi RW.14, Cengkareng Timur, Cengkareng, Jakarta Barat sebesar Rp75.867.000,00 pada Dinas Perumahan Rakyat dan Kawasa Permukiman Provinsi DKI Jakarta.

4. Penambahan aset tetap Konstruksi Dalam pengerjaan dari Kapitalisasi dari Belanja Jasa sebesar Rp15.480.230.356,00,00 di antaranya:
   a. Jasa konsultasi penataan kawasan kumuh kelurahan diwyah Jakarta Utara sebesar Rp7.213.721.460,00 pada Sudin Perumahan Rakyat Dan Kawasan Permukiman Kota Administrasi Jakarta Utara;
   b. Jasa konsultasi penataan kawasan kumuh kelurahan diwilayah Jakarta Barat Rp3.451.576.700,00 pada Sudin Perumahan Rakyat Dan Kawasan Permukiman Kota Administrasi Jakarta Barat;
   c. Konstruksi bangunan yang baru dibayar 80% sebesar Rp40.048.800,00 pada Sudin Kesehatan – Kota Administrasi Jakarta Selatan; dan
   d. Merupakan (Gedung BPMPKB) Jl. Jend. Ahmad Yani sebesar Rp13,081,646 pada Dinas Cipta Karya, Tata Ruang, Dan Pertanahan Provinsi DKI Jakarta.

Pengurangan Aset Tetap Konstruksi Dalam Pengerjaan 31 Desember 2019 adalah sebesar Rp1.466.163.233.526,00 yang terdiri dari:

1	Reklasifikasi Antar Aset Tetap	Rp	246.196.240.959,00
2	Reklasifikasi ke Aset Tetap (KDP sudah dikerjakan)	Rp	1.206.737.739.484,00
3	Reklasifikasi Aset Tetap Menjadi Aset Dalam Proses Penyelesaian Majelis Penetapan Status Aset	Rp	2.041.504.137,00

4	Reklasifikasi Aset Tetap (Selain Belanja Modal 2019) ke Beban Pemeliharaan	Rp	149.905.765,00
5	Koreksi Lebih Catat Nilai	Rp	9.660.431.723,00
6	Pembayaran Utang Belanja Modal yang Aset Telah Diakui	Rp	1.377.411.458,00
	Jumlah	**Rp**	**1.466.163.233.526,00**

1. Pengurangan Aset Tetap Konstruksi Dalam Pegerjaan karena Reklasifikasi Antar Aset Tetap sebesar Rp246.196.240.959,00 di antaranya:
   a. Reklasifikasi ke Gedung dan Bangunan berupa pembangunan Kawasan PHPT Muara Angke Jakarta Utara dan Kaliadem Muara Angke Jakarta Utara sebesar Rp201.355.075.771,00 pada Dinas Ketahanan Pangan, Kelautan Dan Pertanian Provinsi DKI Jakarta;
   b. Reklasifikasi ke Gedung dan Bangunan berupa pembangunan Gedung parkir pada Rumah Sakit Umum Daerah Pasar Rebo sebesar Rp36.223.568.123,00 pada BLUD RS Pasar Rebo; dan
   c. Reklasifikasi ke Gedung dan Bangunan berupa Rehab Total Gedung PSBI 1 sebesar Rp1.557.633.732,00 pada Dinas Sosial Provinsi DKI Jakarta.
2. Pengurangan Aset Tetap Konstruksi Dalam Pengerjaan karena Reklasifikasi dari Aset Tetap Ke KDP (Aset tetap belum selesai dikerjakan) sebesar Rp1.206.737.739.484,00 di antaranya:
   a. Bangunan Kantor Dinas Pendidikan, Bangunan Sekolah dan Perlatan dan Mesin berupa ac dan panel control sebesar Rp954.551.504.419,00 pada Dinas Pendidikan;

b. Final Hand Over (FHO) Pekerjaan design and build Pengembangan gedung RSUD Cengkareng sebesar Rp164,750,582,636 pada BLUD Rs Cengkareng;
c. Gedung BPMPKB Jl. Jend. Ahmad Yani sebesar Rp62,929,566,904 pada Dinas Cipta Karya, Tata Ruang, Dan Pertanahan Provinsi DKI Jakarta;
d. Gedung UPPRD Duren Sawit sebesar Rp164,750,582,636 serta Gedung UPPRD Cilandak sebesar Rp65,000,000 dan Gedung UPPRD Palmerah sebesar Rp65,000,000 pada Badan Pajak Dan Retribusi Daerah; dan
e. Biaya Perencanaan Konstruksi Pagar Pengaman Aset sebesar Rp71,280,000 pada Unit Pengelola Taman Margasatwa Ragunan.

3. Pengurangan Aset Tetap Konstruksi Dalam Pengerjaan dari Reklasifikasi Aset Tetap Menjadi Aset Dalam Proses Penyelesaian Majelis Penetapan Status Aset sebesar Rp2.041.504.137,00 di antaranya:
   a. Barang yang belum bisa diidentifikasi sebesar Rp717.907.066,00 pada Suku Dinas Bina Marga Kota Administrasi Jakarta Selatan;
   b. Perencanaan pembangunan sitpal penghalang dipinggiran kali sebesar Rp140.049.000,00 dan Rp316.667.183,00 belum bisa diidentifikasi pada Suku Dinas Sumber Daya Air Kota Administrasi Jakarta Pusat; dan
   c. Barang yang belum bisa diidentifikasi sebesar Rp297.433.013,00 pada Dinas Penanggulangan Kebakaran dan Penyelamatan Dinas Provinsi DKI Jakarta.

4. Pengurangan Aset Tetap Konstruksi Dalam Pengerjaan dari Reklasifikasi Aset Tetap (selain Belanja Modal 2019)

ke Beban Pemeliharaan sebesar Rp149.905.765,00 di antaranya:

a. Pengurangan dari Reklasifikasi Aset Tetap (selain Belanja Modal 2019) ke Beban Jasa merupakan Golongan Konstruksi Dalam Pengerjaan sebesar Rp2.750.000,00 terdapat pada Suku Dinas Pemuda dan Olah Raga Kota Administrasi Jakarta Barat perumpakan pembayaran honor;dan
b. Pengurangan dari Reklasifikasi Aset Tetap (selain Belanja Modal 2019) ke Beban Jasa merupakan Golongan Konstruksi Dalam Pengerjaan sebesar Rp147.155.765,00 berupa perencanaan penyusunan harga satuan sarana kebutuhan untuk kegiatan PON di Riau.

5. Pengurangan Aset Tetap Konstruksi Dalam Pegerjaan dari koreksi Lebih Catat Nilai berupa pembayaran dari Gedung BLUD RS Koja pada Blok A sebesar Rp9.660.431.723,00 pada BLUD Rumah Sakit Umum Daerah Koja.
6. Pengurangan dari Pembayaran Utang Belanja Modal yang Aset Telah Diakui berupa pembayaran utang belanja Rusun Cakung Barat TA 2019 dan Pembayaran Utang pada Rumah Susun Pinus Elok TA 2019 sebesar Rp1.377.411.458,00 terdapat pada Suku Dinas Perumahan Rakyat dan Kawasan Pemukiman Kota Administrasi Jakarta Timur.

5.5.1.3.2 Catatan Penting atas Aset Tetap

a. Pelaksanaan inventarisasi Barang Milik Daerah

Pemerintah Provinsi DKI Jakarta melaksanakan penatausahaan yang sistematis dan berkelanjutan dalam mengelola Barang Milik Daerah (BMD) berupa Aset Tetap. Hal ini dilakukan dalam rangka meningkatkan akuntabilitas

pengelolaan BMD. Di antara upaya peningkatan akuntabilitas pengelolaan BMD dan melaksanakan amanat dalam Peraturan Menteri Dalam Negeri Nomor 19 Tahun 2016 tentang Pedoman Pengelolaan Barang Milik Daerah (BMD), serta melaksanakan tindak lanjut Laporan Hasil Pemeriksaan BPK atas Laporan Keuangan Pemerintah Provinsi DKI Jakarta Tahun 2016 yang berkaitan dengan penatausahaan Aset Tetap, maka sesuai Instruksi Gubernur Nomor 20 Tahun 2018 tentang Percepatan Penyusunan Laporan Barang Milik Daerah, Pemerintah Provinsi DKI Jakarta melaksanakan kegiatan inventarisasi BMD pada tahun 2018. Menimbang bahwa BMD pada Pemerintah Provinsi DKI Jakarta memiliki sifat dan karakteristik yang beragam dengan jumlah dan nilai yang besar dan tersebar di seluruh wilayah Pemerintah Provinsi DKI Jakarta, maka Inventarisasi BMD pada tahun 2018 difokuskan pada identifikasi keberadaan dan kondisi BMD.

Inventarisasi BMD mengacu pada data BMD yang disajikan di LKPD. Data BMD di LKPD mengalami mutasi penambahan/pengurangan dan penyesuaian penyajian berdasarkan standar penyajian laporan keuangan. Siklus penyajian Laporan Keuangan Tahunan Pemerintah Provinsi DKI Jakarta meliputi Rekonsiliasi Data antara SKPD dengan BPAD untuk penyajian LKPD sebelum Reviu, Reviu Laporan Keuangan oleh Inspektorat untuk menyajikan LKPD Unaudited, dan audit Laporan Keuangan oleh BPK RI yang menghasilkan LKPD Audited.

Pada awal Tahun 2018 seluruh SKPD/UKPD melaksanakan inventarisasi BMD dengan data yang mengacu pada LKPD 2017 Unaudited. Setelah LKPD 2017 Audited terbit, dilakukan pembandingan antara hasil inventarisasi BMD dengan data BMD pada LKPD 2017 Audited. Hasil dari proses pembandingan ini adalah data BMD 2017 Audited yang telah

diinventarisasi. Sampai dengan akhir tahun 2018 masih terdapat SKPD/UKPD yang belum menyelesaikan inventarisasi BMD, sehingga dilanjutkan dan selesai pada bulan Juli tahun 2019. Hasil akhir Inventarisasi BMD kemudian dibandingkan dengan data pada LKPD 2018 Audited dan menghasilkan data BMD 2018 Audited hasil inventarisasi.

Berdasarkan rangkaian tahap inventarisasi BMD tersebut, maka hasil akhir dari pelaksanaan Inventarisasi BMD meliputi seluruh Aset Tetap yang tercatat pada KIB SKPD/UKPD Pemerintah Provinsi DKI Jakarta per 31 Desember 2018 Audited yang terdiri dari 1.819.550 unit barang dengan nilai total Rp436.240.079.580.983,00.

Hasil inventarisasi BMD ditetapkan dalam Surat Keputusan Gubernur DKI Jakarta Nomor 127 Tahun 2020 Tentang Hasil Inventarisasi Barang Milik Daerah Pemerintah Provinsi Daerah Khusus Ibukota Jakarta Tahun 2018, dengan rincian sebagai berikut:

Tabel 5.46

Hasil Inventarisasi Barang Milik Daerah (BMD) Tahun 2018

NO	KEBERADAAN	KONDISI	JUMLAH	NILAI (Rp)
KIB A – TANAH				
1	Ada	Baik	29.117	304.481.924.036.641,00
2	Ada	Rusak Ringan	536	497.320.910.500,00
3	Ada	Rusak Berat	14	32.380.724.400,00
4	Ada	Digunakan Pihak Lain	24	134.830.526.790,00
5	Ada	Dikerjasamakan Pihak Lain	3	85.013.492.000,00
6	Ada	Lainnya	39	90.335.323.000,00
7	Ada	Belum Inventarisasi	727	13.355.748.026.463,00
8	Pengecekan Kembali	Proses Penyelesaian	1.579	5.615.338.906.505,00
Jumlah			**32.039**	**324.292.891.946.299,00**
KIB B – PERALATAN DAN MESIN				
1	Ada	Baik	821.789	22.684.221.877.904,00
2	Ada	Rusak Ringan	69.860	1.246.990.236.040,00
3	Ada	Rusak Berat	62.680	984.389.242.073,00
4	Ada	Digunakan Pihak Lain	3.658	61.246.290.553,00
5	Ada	Dikerjasamakan Pihak Lain	58	408.810.474,00

NO	KEBERADAAN	KONDISI	JUMLAH	NILAI (Rp)
6	Ada	Tidak Sesuai KIB	1.832	11.740.374.351,00
7	Ada	Lainnya	2.429	2.618.934.719,00
8	Ada	Belum Inventarisasi	6.508	291.736.061.758,00
9	Pengecekan Kembali	Proses Penyelesaian	82.808	851.562.576.411,00
Jumlah			**1.051.622**	**26.134.914.404.283,00**
KIB C – GEDUNG DAN BANGUNAN				
1	Ada	Baik	19.296	34.384.502.378.564,00
2	Ada	Rusak Ringan	1.038	751.272.321.718,00
3	Ada	Rusak Berat	246	132.661.487.753,00
4	Ada	Digunakan Pihak Lain	23	154.071.086.617,00
5	Ada	Dikerjasamakan Pihak Lain	3	4.578.608.820,00
6	Ada	Lainnya	81	44.871.925.480,00
7	Ada	Belum Inventarisasi	770	2.252.575.060.790,00
8	Pengecekan Kembali	Proses Penyelesaian	1.379	448.767.327.264,00
Jumlah			**22.836**	**38.173.300.197.006,00**
KIB D - JALAN, IRIGASI DAN JARINGAN				
1	Ada	Baik	53.965	38.426.455.549.011,00
2	Ada	Rusak Ringan	2.430	1.040.054.013.230,00
3	Ada	Rusak Berat	158	35.398.244.741,00
4	Ada	Digunakan Pihak Lain	11	144.877.478.853,00
5	Ada	Tidak Sesuai Kib	1	154.318.064,00
6	Ada	Lainnya	1.134	222.696.973.949,00
7	Ada	Belum Inventarisasi	8.052	722.086.938.143,00
8	Pengecekan Kembali	Proses Penyelesaian	1.749	3.566.831.360.592,00
Jumlah			**67.500**	**44.158.554.876.583,00**
KIB E - ASET TETAP LAINNYA				
1	Ada	Baik	516.326	1.447.273.157.136,00
2	Ada	Rusak Ringan	43.310	62.678.304.755,00
3	Ada	Rusak Berat	16.363	5.800.832.153,00
4	Ada	Digunakan Pihak Lain	32	1.614.589.531,00
5	Ada	Tidak Sesuai KIB	14	224.792.636,00
6	Ada	Lainnya	36	1.237.938.800,00
7	Ada	Belum Inventarisasi	2.492	25.567.001.792,00
8	Pengecekan Kembali	Proses Penyelesaian	65.204	82.836.736.335,00
Jumlah			**643.777**	**1.627.233.353.138,00**
KIB F – KONSTRUKSI DALAM PENGERJAAN				
1	Ada	Baik	1.591	1.725.046.595.146,00
2	Ada	Rusak Ringan	4	89.844.515.790,00
6	Ada	Lainnya	23	6.700.094.294,00
7	Ada	Belum Inventarisasi	119	29.552.094.307,00
8	Pengecekan Kembali	Proses Penyelesaian	39	2.041.504.137,00
Jumlah			1.776	1.853.184.803.674,00
TOTAL			**1.819.550**	**436.240.079.580.983,00**

Tindak Lanjut atas Hasil Inventarisasi BMD

1. Tindak Lanjut atas BMD yang Ditemukan Keberadaannya Dalam Kondisi Rusak Berat

   BMD yang Ditemukan Keberadaannya Dalam Kondisi Rusak Berat ditindaklanjuti dengan pendalaman lanjutan oleh SKPD/UKPD. Hasil pendalaman lanjutan tersebut menjadi dasar penyesuaian penyajian BMD pada LKPD 2019 Audited, dengan ketentuan sebagai berikut:

   a) BMD Rusak Berat yang teridentifikasidalam kondisi baik karena telah dilakukan proses perbaikan, *overhaul*,atau sebab lainnya, maka tetap dicatat sebagai Aset Tetap pada masing-masing KIB
   b) BMD Rusak Berat yang sifat dan karakteristiknya tidak memenuhi kriteria Aset Tetap (barang persediaan, ekstrakomtabel, dan Aset Tidak Berwujud), direklasifikasi ke dalam akun-akun yang terkait
   c) BMD Rusak Berat yang termasuk dalam SK Penghapusan dikeluarkan dari KIB Aset Tetap
   d) BMD Rusak Berat yang tidak termasuk dalam poin (a), (b), dan (c) direklasifikasi pencatatannya dari Aset Tetap ke Aset Lain-Lain Aset Tetap Rusak Berat. Sampai dengan LKPD 2019 Unaudited, SKPD/UKPD sedang mempersiapkan pelaksanaan pemusnahan dan pemindahtanganan atas BMD dalam akun Aset Lain-lain Aset tetap-Rusak Berat.
   e) Rincian hasil pendalaman lanjutan atas Barang yang Ditemukan Dalam Kondisi Rusak Berat disajikan pada tabel berikut ini:

Tabel 5.47

Hasil Pendalaman Lanjutan atas BMD yang Ditemukan Dalam Kondisi Rusak Berat pada Inventarisasi BMD Tahun 2018

NO	JENIS MUTASI	JUMLAH	NILAI (Rp)
KIB A – TANAH			
1	Tetap di KIB Aset Tetap (Dalam Kondisi Baik)	11	26.259.520.400,00
2	Reklasifikasi ke Aset Lain-Lain Aset Tetap-Rusak Berat	3	6.121.204.000,00
	Jumlah	**14**	**32.380.724.400,00**
KIB B – PERALATAN DAN MESIN			
1	Reklasifikasi ke Aset Lain-Lain Aset Tetap-Rusak Berat	56.295	920.857.567.715,00
2	Reklasifikasi ke Barang Ekstrakomtabel	4.718	3.545.922.740,00
3	Tetap Dalam KIB B	1.495	54.267.544.648,00
4	Penghapusan	57	3.949.477.738,00
5	Mutasi Terdampak Jurnal Koreksi: Transfer Antar SKPD/UKPD	105	918.310.098,00
6	Diserahkan kepada Pihak Lain	1	750.665.000,00
7	Reklasifikasi ke Aset Tidak Berwujud	1	46.865.000,00
8	Reklasifikasi ke Barang Persediaan	8	52.889.134,00
	Jumlah	**62.680**	**984.389.242.073,00**
KIB C – GEDUNG DAN BANGUNAN			
1	Reklasifikasi ke Aset Lain-Lain Aset Tetap-Rusak Berat	156	104.284.029.467,00
2	Tetap Dalam KIB C	80	18.123.318.286,00
3	Penghapusan	4	807.720.000,00
4	Mutasi Terdampak Jurnal Koreksi: Transfer Antar SKPD/UKPD	6	9.446.420.000,00
	Jumlah	**246**	**132.661.487.753,00**
KIB D – JALAN. IRIGASI DAN JARINGAN			
1	Reklasifikasi ke Aset Lain-Lain Aset Tetap-Rusak Berat	96	16.622.475.118,00
2	Reklasifikasi ke Barang Ekstrakomtabel	28	257.412.805,00
3	Tetap Dalam KIB D	34	18.518.356.818,00
	Jumlah	**158**	**35.398.244.741,00**
KIB E – ASET TETAP LAINNYA			
1	Reklasifikasi ke Aset Lain-Lain Aset Tetap-Rusak Berat	16.208	5.157.103.958,00
2	Reklasifikasi ke Barang Ekstrakomtabel	58	14.724.945,00
3	Tetap Dalam KIB E	97	629.003.250,00
	Jumlah	**16.363**	**5.800.832.153,00**
	TOTAL	**79.461**	**1.190.630.531.120,00**

Sampai dengan LKPD TA. 2019 Audited, SKPD/UKPD sedang mempersiapkan pelaksanaan pemusnahan dan pemindahtanganan BMD atas BMD dalam akun Aset Lain-lain Aset Rusak Berat.

2. Tindak Lanjut atas BMD yang Perlu Dilakukan Pengecekan Kembali

BMD yang perlu dilakukan pengecekan kembali keberadaannya pada saat berakhirnya tenggat waktu Inventarisasi BMD, dicatat sebagai BMD yang Tidak Ditemukan pada SK Gubernur DKI Jakarta No. 127 Tahun 2020 tentang Hasil Inventarisasi Barang Milik Daerah Pemerintah Provinsi DKI Jakarta Tahun 2018. Terhadap BMD yang perlu dilakukan pengecekan kembali tersebut telah dilakukan koreksi pencatatan dengan melakukan reklasifikasi dari Aset Tetap ke Aset Lain-lain Aset dalam proses Penyelesaian Majelis Penetapan Status Aset (MPSA) dan koreksi-koreksi lainnya sebagaimana disajikan pada Tabel berikut ini:

Tabel 5.48

Hasil Pendalaman atas BMD Perlu Dilakukan Pengecekan Kembali pada Inventarisasi BMD Tahun 2018

NO	JENIS MUTASI	JUMLAH	NILAI (Rp)
KIB A – TANAH			
1	Reklasifikasi ke Aset Lain-Lain Aset Dalam Proses Penyelesaian MPSA	1.579	5.615.338.906.505,00
	Jumlah	**1.579**	**5.615.338.906.505,00**
KIB B – PERALATAN DAN MESIN			
1	Reklasifikasi ke Aset Lain-Lain Aset Dalam Proses Penyelesaian MPSA	80.230	834.070.433.389,00
2	Mutasi Terdampak Jurnal Koreksi: Transfer kepada SKPD/UKPD	1.597	11.459.610.260,00
3	Reklasifikasi ke Aset Rusak Berat	194	939.868.866,00
4	Penghapusan	201	1.359.394.975,00
5	Reklasifikasi ke Barang Ekstrakomtabel	446	127.366.922,00
6	Reklasifikasi ke Barang Persediaan	99	855.313.378,00
7	Diserahkan kepada Pihak Lain	35	119.273.000,00
8	Terdampak Jurnal Koreksi	6	2.631.315.621,00
	Jumlah	**82.808**	**851.562.576.411,00**
KIB C – GEDUNG DAN BANGUNAN			
1	Reklasifikasi ke Aset Lain-Lain Aset Dalam Proses Penyelesaian MPSA	1.313	297.354.053.268,00
2	Ditemukan (Tetap Dicatat di KIB)	34	144.097.047.299,00
3	Reklasifikasi antar KIB	24	2.053.922.230,00
4	Penghapusan	4	3.893.741.531,00
5	Reklasifikasi ke Barang Ekstrakomtabel	3	33.213.211,00

NO	JENIS MUTASI	JUMLAH	NILAI (Rp)
6	Mutasi Terdampak Jurnal Koreksi: Transfer kepada SKPD/UKPD	1	1.335.349.725,00
Jumlah		**1.379**	**448.767.327.264,00**
KIB D – JALAN. IRIGASI DAN JARINGAN			
1	Reklasifikasi ke Aset Lain-Lain Aset Dalam Proses Penyelesaian MPSA	1.747	3.566.794.458.592,00
2	Terdampak Jurnal Koreksi	2	36.902.000,00
Jumlah		**1.749**	**3.566.831.360.592,00**
KIB E – ASET TETAP LAINNYA			
1	Reklasifikasi ke Aset Lain-Lain Aset Dalam Proses Penyelesaian MPSA	65.204	82.836.736.335,00
Jumlah		**65.204**	**82.836.736.335,00**
KIB F – KONSTRUKSI DALAM PENGERJAAN			
1	Reklasifikasi ke Aset Lain-Lain Aset Dalam Proses Penyelesaian MPSA	39	2.041.504.137,00
Jumlah		**39**	**2.041.504.137,00**
TOTAL		**152.758**	**10.567.378.411.244,00**

BMD yang termasuk dalam Aset dalam Proses Penyelesaian MPSA kemudian ditindaklanjuti oleh SKPD/UKPD terkait dengan melaksanakan pendalaman lanjutan.

Mekanisme pendalaman lanjutan untuk Aset Lain-lain Aset dalam proses Penyelesaian MPSA berupa Tanah, Jalan, Irigasi dan Jaringan, dan KDP, meliputi:

1. berkoordinasi dengan Dinas Cipta Karya, Tata Ruang dan Pertanahan Provinsi DKI Jakarta untuk mengidentifikasi lokasi bidang tanah berdasarkan peta struktur, lahan aset Pemda DKI Jakarta, peta ArcGIS World Geocoding;
2. melakukan peninjauan lapangan berdasarkan hasil koordinasi dengan Dinas Cipta Karya, Tata Ruang dan Pertanahan Provinsi DKI Jakarta;
3. melaksanakan pengukuran atas bidang tanah yang ditemukan bersama dengan dinas teknis terkait; dan
4. melakukan tagging bidang tanah dalam Jakarta Satu.

Mekanisme pendalaman lanjutan untuk Aset Lain-lain Aset dalam proses Penyelesaian MPSA untuk Peralatan

dan Mesin, Gedung dan Bangunan dan Aset Tetap Lainnya, meliputi:

1. melakukan pengecekan lapangan; dan
2. membuat Berita Acara Pemeriksaan Lapangan disertai bukti pendukung berupa foto aset, dokumen perolehan dan dokumen lainnya yang dibutuhkan.

Dalam hal BMD yang termasuk dalam akun Aset Lain-lain Aset dalam proses Penyelesaian MPSA ditemukan kembali, SKPD/UKPD yang terdampak melakukan reklasifikasi dari akun Aset Lain-lain Aset dalam proses Penyelesaian Majelis Penetapan Status Aset (MPSA) menjadi Aset Tetap. Apabila BMD yang ditemukan kondisinya rusak berat, di bawah nilai kapitalisasi, termasuk dalam jenis barang persediaan, termasuk dalam jenis Aset Tidak Berwujud, barang sudah dihapuskan dan kondisi lainnya, maka dilakukan koreksi pencatatan sesuai dengan kondisi masing-masing BMD. Hasil Pendalaman Lanjutan atas BMD yang perlu dilakukan pengecekan kembali pada Inventarisasi BMD Tahun 2018 disajikan pada Tabel berikut ini:

Tabel 5.49

Hasil Pendalaman Lanjutan atas BMD

yang Telah Direklasifikasi ke Aset Dalam Proses Penyelesaiaan MPSA

NO	JENIS MUTASI	JUMLAH	NILAI (Rp)
KIB A – TANAH			
1	Reklasifikasi Aset Dalam Proses Penyelesaian MPSA menjadi Aset Tetap	445	2.321.399.922.880,00
2	Aset Dalam Proses Penyelesaian MPSA yang masih dilakukan pendalaman	1.134	3.293.938.983.625,00
	Jumlah	**1.579**	**5.615.338.906.505,00**
KIB B – PERALATAN DAN MESIN			
1	Reklasifikasi Aset Dalam Proses Penyelesaian MPSA menjadi Aset Tetap	2.169	49.431.544.400,00
2	Reklasifikasi Aset Dalam Proses Penyelesaian Majelis Penetapan Status Aset menjadi Barang Ekstrakomptabel	976	1.046.129.717,00
3	Reklasifikasi Aset Dalam Proses Penyelesaian Majelis Penetapan Status Aset menjadi Barang Persediaan	170	173.930.192,00

NO	JENIS MUTASI	JUMLAH	NILAI (Rp)
4	Reklasifikasi antar Aset Lain-lain	2.318	32.341.659.304,00
5	Penghapusan	20	2.358.558.990,00
6	Aset Dalam Proses Penyelesaian MPSA yang masih dilakukan pendalaman	74.577	748.718.610.786,00
	Jumlah	**80.230**	**834.070.433.389,00**
KIB C – GEDUNG DAN BANGUNAN			
1	Reklasifikasi Aset Dalam Proses Penyelesaian MPSA menjadi Aset Tetap	754	98.245.182.882,00
2	Reklasifikasi Aset Dalam Proses Penyelesaian Majelis Penetapan Status Aset menjadi Barang Ekstrakomptabel	7	44.995.613,00
3	Reklasifikasi Aset Dalam Proses Penyelesaian Majelis Penetapan Status Aset menjadi Barang Persediaan	4	33.473.395,00
4	Reklasifikasi antar Aset Lain-lain	3	757.132.393,00
5	Penghapusan	10	13.590.277.825,00
6	Aset Dalam Proses Penyelesaian MPSA yang masih dilakukan pendalaman	535	184.682.991.160,00
	Jumlah	**1.313**	**297.354.053.268,00**
KIB D – JALAN. IRIGASI DAN JARINGAN			
1	Reklasifikasi Aset Dalam Proses Penyelesaian MPSA menjadi Aset Tetap	799	796.498.943.372,00
2	Reklasifikasi Aset Dalam Proses Penyelesaian Majelis Penetapan Status Aset menjadi Barang Ekstrakomptabel	10	194.511.984,00
3	Reklasifikasi antar Aset Lain-lain	6	1.558.300.697,00
4	Penghapusan	2	147.672.580,00
5	Aset Dalam Proses Penyelesaian MPSA yang masih dilakukan pendalaman	930	2.768.395.029.959,00
	Jumlah	**1.747**	**3.566.794.458.592,00**
KIB E – ASET TETAP LAINNYA			
1	Reklasifikasi Aset Dalam Proses Penyelesaian MPSA menjadi Aset Tetap	18	42.064.000,00
2	Reklasifikasi Antar Aset Lain-lain	9	698.113.125,00
3	Aset Dalam Proses Penyelesaian MPSA yang masih dilakukan pendalaman	65.177	82.096.559.210,00
	Jumlah	**65.204**	**82.836.736.335,00**
KIB F – KONSTRUKSI DALAM PENGERJAAN			
1	Reklasifikasi Aset Dalam Proses Penyelesaian MPSA menjadi Aset Tetap	8	215.916.000,00
2	Aset Dalam Proses Penyelesaian MPSA yang masih dilakukan pendalaman	31	1.825.588.137,00
	Jumlah	**39**	**2.041.504.137,00**
	TOTAL	**150.112**	**10.398.517.877.341,00**

SKPD/UKPD terkait terus melakukan pendalaman lanjutan sampai seluruh Aset Lain-lain Aset dalam Proses Penyelesaian MPSA dapat dijelaskan keberadaannya. Dalam hal BMD yang perlu dilakukan pengecekan kembali setelah dilakukan pendalaman lanjutan tetap tidak dapat diidentifikasi

keberadaannya, maka penyelesaiannya dilaksanakan melalui sidang Majelis Penetapan Status Barang Milik Daerah yang dilakukan oleh Majelis Penetapan Status Aset.

Majelis Penetapan Status Aset dibentuk dalam upaya untuk menyelesaikan aset bermasalah atas hasil inventarisasi Pemprov DKI Jakarta berdasarkan Instruksi Gubernur No.22 Tahun 2019 Tentang Penyelesaian Barang Milik Daerah yang Tidak Diketahui dan Ditemukan Fisiknya Melalui Majelis Penetapan Status Barang Daerah.

Tugas dari Majelis Penetapan Status Aset adalah menerima laporan permasalahan dan usulan tindak lanjut kegiatan inventarisasi BMD, menetapkan status aset atas BMD yang belum ditemukan, dan memberikan rekomendasi koreksi atas Laporan Keuangan berdasarkan keputusan sidang Majelis Penetapan Status Aset.

Majelis Penetapan Status Barang Milik Daerah sampai dengan batas akhir penyusunan LKPD 2019 Audited telah melakukan kegiatan-kegiatan sebagai berikut:

1. Menerima permohonan penyelesaian BMD tidak ditemukan dari 54 SKPD/UKPD terdampak, dengan rincian sebagai berikut:

Kelompok Aset Tetap	Jumlah	Nilai (Rp)
KIB A – Tanah	640	1.575.992.914.844,00
KIB B - Peralatan dan Mesin	7.961	60.420.365.783,00
KIB C - Gedung dan Bangunan	34	7.271.111.691,00
KIB D - Jalan, Irigasi dan Jaringan	515	80.417.037.533,00
KIB E - Aset Tetap Lainnya	164	584.540.875,00
KIB F - Konstruksi Dalam Pengerjaan	2	4.350.000,00
TOTAL	**9.316**	**1.724.690.320.726,00**

2. Melaksanakan persidangan atas usulan penyelesaian BMD yang perlu dilakukan pengecekan kembali, dengan rincian sebagai berikut:

Kelompok Aset Tetap	Jumlah	Nilai (Rp)
KIB B - Peralatan dan Mesin	4.604	20.234.534.371,00
KIB C - Gedung dan Bangunan	7	5.537.750.960,00
KIB E - Aset Tetap Lainnya	17	28.150.100,00
TOTAL	**4.628**	**25.800.435.431,00**

Pemerintah Provinsi DKI Jakarta berkomitmen untuk terus melakukan penyelesaian atas permasalahan aset tetap yang perlu dilakukan pengecekan kembali dan secara berkelanjutan memperbaiki pencatatan pengelolaan BMD sehingga laporan keuangan dapat disajikan dengan wajar dan akuntabel.

b. Pengembangan Sistem Informasi Barang Milik Daerah

Dalam upaya meningkatkan akuntabilitas Pengelolaan Barang Milik Daerah, Pemerintah Provinsi DKI Jakarta telah mengembangkan Sistem Informasi Aset Terintegrasi (SIMASTER). Beberapa submenu yang telah digunakan dalam SIMASTER adalah:

1. e-sensus

   Sub menu dalam SIMASTER yang digunakan untuk pelaksanaan inventarisasi BMD.
2. Sistem Informasi Elektronik Rekonsiliasi Aset (SIERA)

   Sub menu dalam SIMASTER yang digunakan untuk pelaksanaan rekonsiliasi aset.
3. e-penghapusan

   Sub menu dalam SIMASTER yang digunakan untuk pelaksanaan penghapusan BMD.
4. e-fasos fasum

   Sub menu dalam SIMASTER yang digunakan untuk pelaksanaan pengelolaan Aset Fasos Fasum.
5. e-brandgang

   Sub menu dalam SIMASTER yang digunakan untuk memonitor pengajuan pembelian tanah brandgang.

6. e-bank data aset

   Sub menu dalam SIMASTER yang digunakan untuk menyimpan atau backup data aset mulai dari data kapwatan, data sensus 2003, sensus 2008, data SIA 2016.

7. e-dokumen

Sub menu dalam SIMASTER yang digunakan untuk menyimpan dokumen tanah dan kendaraan milik Pemprov DKI Jakarta dalam file (digitalisasi dokumen).

SIMASTERakan terus disempurnakan guna menyesuaikan dengan kebutuhan pengelolaan barang milik daerah Pemerintah Provinsi DKI Jakarta, di antara penyempurnaan SIMASTER meliputi:

1. e-persediaan

   Sub menu dalam SIMASTER yang digunakan untuk mencatat barang persediaan. Saat ini e-persediaan sedang dilakukan uji coba oleh SKPD/UKPD.

2. e-pemutakhiran data dan informasi

   Sub menu dalam SIMASTER yang digunakan untuk melakukan pemutakhiran kode barang, serta pemutakhiran data dan informasi barang.

3. e-KDO

   Sub menu dalam SIMASTER yang digunakan untuk melakukan pendataaan dan pengeloaan khusus Kendaraan Dinas Operasional.

4. e-Peta Bidang

   Sub menu dalam SIMASTER yang digunakan untuk mengetahui aset tanah, bangunan dan JIJ dalam peta bidang yang sudah terkoneksi dengan peta bidang yang ada dalam laman jakartasatu.

5. e-Simaks

Sub menu dalam SIMASTER yang digunakan untuk mengetahui pemanfaatan dan kerjasama aset tanah dan bangunan.

6. e-RKBMD

   Sub menu dalam SIMASTER yang digunakan untuk menganalisa Rencana Kebutuhan Barang Milik Daerah.

c. Aset Bersejarah

Nilai Aset Tetap per 31 Desember 2019 sudah termasuk nilai bangunan-bangunan bersejarah yang dimiliki Pemerintah Provinsi DKI Jakarta berdasarkan Surat Keputusan Gubernur Provinsi DKI Jakarta Nomor 475 Tahun 1993 tentang Penetapan Bangunan-Bangunan di DKI Jakarta Sebagai Benda Cagar Budaya, di antaranya adalah; Museum Sejarah Jakarta, Museum Wayang, Museum Taman Prasasti, Museum Seni Rupa dan Keramik, Museum Bahari, Museum Tekstil, Museum Djoeang 45, Museum Taman Arkeologi, Gedung Eks KODIM 0505, Gedung Eks Imigrasi, Gedung Balai Konservasi, Gedung Kesenian, Monumen Nasional, Jembatan Kota Intan, dan Museum M.H. Thamrin. Pencatatan Aset Bersejarah berupa gedung sebagai Aset Tetap sesuai dengan Peraturan Gubernur No. 161 Tahun 2017 tentang Kebijakan Akuntansi Pemerintah Provinsi DKI Jakarta yang menyatakan bahwa untuk bangunan bersejarah yang digunakan dalam kegiatan operasional dan memberikan potensi manfaat, diterapkan prinsip-prinsip yang sama seperti Aset Tetap.

a. Pengungkapan Lainnya

1. Aset ex. UP Transjakarta Busway

   Nilai aset tetap per 31 Desember 2019 tersebut termasuk aset ex. UP Transjakarta Busway yang saat ini masih dicatat sebagai aset Dinas Perhubungan

karena masih menunggu Surat Keputusan Gubernur terkait penghapusan aset tetap. Proses penilaian atas aset inbreng kepada BUMD PT Transjakarta telah selesai dilaksanakan sesuai dengan Keputusan Gubernur Provinsi DKI Jakarta Nomor 797 Tahun 2019 tentang Rincian Penyertaan Modal Daerah Dalam Bentuk Aset Tetap Pada PT Transportasi Jakarta.

Untuk masa transisi telah diterbitkan Pergub Nomor 99 Tahun 2014 tentang Transisi Pengalihan Pengelolaan Transjakarta dari Unit Pengelola Transjakarta Busway ke Perseroan Terbatas Transportasi Jakarta (Transjakarta) dan Keputusan Gubernur Nomor 1006 Tahun 2015 tentang Pemanfaatan Barang Milik Pemerintah Provinsi Daerah Khusus Ibukota Jakarta oleh Perseroan Terbatas Transportasi Jakarta dengan ketentuan Menetapkan pemanfaatan Barang Milik Pemerintah Provinsi Daerah Khusus Ibukota Jakarta oleh PT Transjakarta, berupa lahan depo, halte dan sarana pendukung, bangunan gedung kantor, sarana penunjang dan invetaris kantor, kendaraan dinas operasional dan bus. Pemanfaatan barang milik Pemerintah Provinsi Daerah Khusus Ibukota Jakarta sebagaimana dimaksud berlaku sampai dengan penyerahan Barang Milik Daerah sebagai penyertaan modal (inbreng). PT Transjakarta dilarang mengalihkan/memindahtangankan atau mengubah peruntukannya tanpa seizin tertulis Gubernur Provinsi Daerah Khusus Ibukota Jakarta.

2. Aset dalam Permasalahan Hukum

Pemerintah Provinsi DKI Jakarta terus melakukan upaya penyelesaian perkara hukum atas tanah aset pada tingkat Pengadilan Negeri, Pengadilan Tinggi, Mahkamah Agung (Kasasi dan Peninjauan Kembali).

Monitoring atas klaim/gugatan atas tanah yang dimilik/dikuasai Pemerintah Provinsi DKI Jakarta berdasarkan data pada Biro Hukum Setda Provinsi DKI Jakarta sampai dengan Tahun 2019 adalah sebagai berikut:

No	Perkara Pada Tingkat	Menang Inkracht	Kalah Inkracht	Masih Proses
1	Pengadilan Negeri	14	0	19
2	Pengadilan Tinggi	5	0	20
3	Mahkamah Agung (Kasasi)	7	4	11
4	Mahkamah Agung (PK)	6	4	6
	JUMLAH	**32**	**8**	**56**

Pemerintah Provinsi DKI Jakarta telah melakukan pengamanan atas tanah dalam sengketa tersebut, antara lain melalui pencatatan dalam Kartu Inventaris Barang (KIB). Namun demikian, terdapat 1 bidang tanah aset eks BPIPM Jaya dengan Sertifikat Hak Milik No. 3002/Tebet Barat yang belum tercatat dalam KIB, dan terdapat perkara di Pengadilan Negeri Jakarta Selatan dengan Register Perkara Nomor 269/Pdt.G/2018/PN.Jkt.Sel yang diajukan oleh RR. Sri Suharni Iskandar sebagai Penggugat melawan Gubernur Provinsi DKI Jakarta sebagai Tergugat I, dengan objek perkara tanah aset eks BPIPM Jaya Sertifikat Hak Milik No. 3002/Tebet Barat yang telah diserahkan kepada Pemerintah Provinsi DKI Jakarta pada tanggal 15 Desember 2000 terletak di Jalan Prof. DR. Supomo No. 49 Kelurahan Tebet Barat, Kecamatan Tebet, Kota Administrasi Jakarta Selatan, saat ini perkara masih dalam proses persidangan di Pengadilan Negeri Jakarta Selatan.

Tanah aset Pemerintah Provinsi DKI Jakarta yang berstatus Sertifikat Hak Milik No. 01880 Rawamangun seluas 8.511m^2 yang terletak di RT 001 RW 002 Kelurahan Rawamangun, Jakarta Timur yang rencana akan dibangun Kantor Suku Dinas Penanggulangan Kebakaran dan Penyelamatan Kota Administrasi Jakarta Timur, saat ini fisik sudah dikuasai oleh Pemerintah Provinsi DKI Jakarta dan dalam tahap pembangunan Kantor Sudin Damkar Jakarta Timur. Terdapat gugatan yang diajukan oleh M. Napis Bin H. Asmuni dan H. Achmad Bin H. Kosim Bin H.M. Zen alias Tjio Boe Tjoey alias Tjiong Boe Tjoey sebagai Penggugat terhadap Kepala Dinas Penanggulangan Kebakaran dan Penyelamatan Provinsi DKI Jakarta sebagai Tergugat III di Pengadilan Negeri Jakarta Timur dengan Register Nomor 281/Pdt.G/2018/PN.Jkt.Tim dan sekarang proses banding.

Permasalahan atas sengketa tanah lainnya dapat dijelaskan sebagai berikut:

(a). Permasalahan Tanah Aset di Kelurahan Meruya Selatan

Bidang tanah aset milik Pemerintah Provinsi DKI Jakarta yang terletak di Kelurahan Meruya Selatan yang diklaim oleh PT Portanigra telah diterbitkan Putusan Pengadilan Negeri Jakarta Barat Nomor 132/Pdt.G/2007/PN.Jkt.Brt tanggal 20 November 2008 jo. Putusan Pengadilan Tinggi DKI Jakarta Nomor 466/PDT/2009/PTDKI tanggal 10 Maret 2010 jo. Putusan Kasasi Mahkamah Agung RI Nomor 2971 K/PDT/2010 tanggal 23 September 2011 jo. Putusan Peninjauan Kembali Mahkamah Agung RI Nomor 585 PK/PDT/2013 tanggal 22 Mei 2014 yang

amarnya antara lain menolak permohonan peninjauan kembali dari Pemohon Peninjauan Kembali Pemerintah Provinsi DKI Jakarta dan Pemerintah Provinsi DKI Jakarta dihukum untuk membayar ganti rugi materiil sebesar Rp291.422.000.000,00 (dua ratus sembilan puluh satu miliar empat ratus dua puluh dua juta rupiah) dan ganti rugi immateriil sebesar Rp100.000.000.000, 00 (seratus miliar rupiah) kepada PT Portanigra.

Atas Putusan tersebut, Ketua Pengadilan Negeri Jakarta Barat telah menerbitkan Aanmaning/Tegoran Nomor 21/2012 Eks. jo. Nomor 132/Pdt.G/2008/PN.Jkt.Bar agar menghadap Ketua Pengadilan Negeri Jakarta Barat pada hari Kamis, tanggal 9 Januari 2020 untuk diberikan Tegoran/Aanmaning melaksanakan 132/Pdt.G/2007/PN.Jkt.Brt tanggal 20 November 2008 jo. Putusan Pengadilan Tinggi DKI Jakarta Nomor 466/PDT/2009/PTDKI tanggal 10 Maret 2010 jo. Putusan Kasasi Mahkamah Agung RI Nomor 2971 K/PDT/2010 tanggal 23 September 2011 jo. Putusan Peninjauan Kembali Mahkamah Agung RI Nomor 585 PK/PDT/2013 tanggal 22 Mei 2014.

Biro Hukum Setda Provinsi DKI Jakarta telah menghadiri Tegoran/Aanmaning dimaksud, yang pada intinya Ketua Pengadilan Negeri Jakarta Barat menegur Pemerintah Provinsi DKI Jakarta untuk melaksanakan isi putusan yang telah berkekuatan hukum tetap (*inkracht van gewijsde*) dimana Pemerintah Provinsi DKI Jakarta dihukum untuk membayar ganti rugi materiil dan immateriil kepada PT Portanigra sebesar Rp391.442.000.000,-.

Terhadap Penetapan Eksekusi Ketua Pengadilan Negeri Jakarta Barat tersebut, Biro Hukum saat ini sedang mempersiapkan upaya hukum Perlawanan atas Penetapan Eksekusi dimaksud.

(b). Permasalahan Tanah Pengadaan Lahan Rumah Sakit Sumber Waras

Terhadap permasalahan pengadaan lahan Rumah Sakit Sumber Waras, Ketua Yayasan Kesehatan Sumber Waras telah memberikan jawaban melalui surat Nomor 07/YKSW/IX/2017 tanggal 14 September 2017 perihal Jawaban Atas Permintaan Pemulihan Indikasi Kerugian Daerah yang menyatakan bahwa Yayasan Kesehatan Sumber Waras menolak untuk membayar kerugian daerah tersebut.

Atas hal tersebut, Pemerintah Provinsi DKI Jakarta sedang melakukan kajian lebih lanjut untuk penyelesaian permasalahan pengadaan lahan RS Sumber Waras.

Biro Hukum telah menerima surat dari Kepala Badan Pajak dan Retribusi Daerah Nomor 2830/-1.721 dan 27 Desember 2019 dan Nota Dinas dari Kepala Dinas Penanaman Modal dan Pelayanan Terpadu Satu Pintu Nomor 336/-1.711.53 tanggal 14 Januari 2020 hal Permohonan Informasi Terkait Tindak Lanjut Atas Putusan Pengadilan Tata Usaha Negara Jakarta Nomor 7/P/FP/2019/PTUN-JKT tanggal 8 Oktober 2019 antara Yayasan Kesehatan Sumber Waras sebagai Pemohon melawan Kepala Unit Pelayanan Pajak dan Retribusi Daerah Grogol Petamburan sebagai Termohon, dengan objek permohonan Surat Pemecahan/Pembelahan Pajak

Daerah (PBB) atas tanah Yayasan Kesehatan Sumber Waras Nomor 29.a/YKSW/VII/2019 tanggal 24 Juli 2019, dengan amar putusan antara lain mewajibkan Termohon untuk menerbitkan Surat Keputusan sesuai permohonan Pemohon dalam Surat Pemecahan/Pembelahan Pajak Daerah (PBB) atas tanah Yayasan Kesehatan Sumber Waras Nomor 29.a/YKSW/VII/2019 tanggal 24 Juli 2019.

Atas kedua surat tersebut, Biro Hukum telah menjawab masing-masing melalui Nota Dinas Kepala Biro Hukum kepada Kepala Kepala Badan Pendapatan Daerah Nomor 150/-1.876 tanggal 20 Januari 2020 dan Nota Dinas Kepala Biro Hukum kepada Kepala Kepala Dinas Penanaman Modal dan Pelayanan Terpadu Satu Pintu Nomor 172/-1.876 tanggal 21 Januari 2020, menyampaikan bahwa terhadap Putusan Pengadilan Tata Usaha Negara Jakarta Nomor 7/P/FP/2019/PTUN-JKT tanggal 8 Oktober 2019 dapat dilakukan:

a. Melaksanakan amar putusan; atau
b. Mengajukan upaya hukum luar biasa Peninjauan Kembali paling lambat 180 (seratus delapan puluh) hari sejak pembacaan putusan.

Apabila tidak dilakukan upaya hukum Peninjauan Kembali, maka Pejabat TUN yang dalam hal ini Kepala Unit Pelayanan Pajak dan Retribusi Daerah Grogol Petamburan wajib melaksanakan putusan tersebut paling lama (lima) hari kerja sejak Putusan Pengadilan ditetapkan sebagaimana diatur dalam Pasal 53 ayat (6) Undang-Undang Nomor 30 Tahun 2014 tentang Administrasi Pemerintahan.

(c). Tanah Aset Gedung dan Bangunan hasil penyerahan dari Pengembang Reklamasi

Pada Tahun 2015, penerimaan aset gedung dan bangunan sebagai tambahan kontribusi reklamasi dari pengembang reklamasi kepada Pemerintah Provinsi DKI Jakarta, dari:

1. PT Muara Wisesa Samudera selaku Pengembang Pulau G, berupa bangunan Rusunawa Daan Mogot sebesar Rp89.655.700.000,-; dan
2. PT Jaladri Kartika Pakci selaku Pengembang Pulau I, berupa bangunan Rusunawa Muara Baru sebesar Rp90.539.800.000,-

Terkait Reklamasi Pulau G, terdapat gugatan yang diajukan oleh Gobang, dkk sebagai Penggugat terhadap Gubernur Provinsi DKI Jakarta sebagi Tergugat dan PT Muara Wisesa Samudera sebagai Tergugat II Intervensi dengan objek sengketa Pembatalan Surat Keputusan Gubernur Provinsi DKI Jakarta Nomor 2238 Tahun 2014 tanggal 23 Desember 2014 tentang Pemberian Izin Pelaksanaan Reklamasi Pulau G Kepada PT Muara Wisesa Samudra di Pengadilan Tata Usaha Negara Jakarta dan telah terbit Putusan Nomor 193/G/LH/2015/PTUN-JKT tanggal 31 Mei 2016 jo. Putusan Tinggi Tata Usaha Negara Jakarta Nomor 228/B/2016/PTTUN.JKT tanggal 17 Oktober 2016 jo. Putusan Sela Kasasi Mahkamah Agung RI dengan Register Nomor 92 K/TUN/LH/2017 tanggal 13 Maret 2017 amar putusan, sebelum mengambil putusan akhir, memerintahkan Pengadilan TUN Jakarta untuk memeriksa berkaitan dengan pencabutan surat kuasa Nur Saepudin dan Tri Sutrisno, sedang pengajuan Kontra Memori Kasasi oleh Gubernur Provinsi DKI Jakarta sebagai Termohon Kasasi dicabut.

Sedangkan terkait dengan Reklamasi Pulau I, PT Jaladri Kartika Pakci telah mengajukan gugatan terhadap Gubernur Provinsi DKI Jakarta di Pengadilan Tata Usaha Negara Jakarta dengan objek sengketa Surat Keputusan Gubernur Nomor 1049 Tahun 2018 tanggal 6 September 2018 tentang Pencabutan Beberapa Keputusan Gubernur tentang Pemberian Izin Pelaksanaan Reklamasi, khususnya sepanjang menyangkut pencabutan Keputusan Gubernur Nomor 2269 Tahun 2015 tentang Pemberian Izin Pelakasaan Reklamasi Pulau I atas nama PT Jaladri Kartika Pakci, dan telah diputus Majelis Hakim Putusan Nomor 113/G/2019/PTUN-JKT tanggal 11 Desember 2019, amar putusan mengabulkan gugatan Penggugat (PT Jaladri Kartika Pakci) untuk sebagian, Gubernur Provinsi DKI Jakarta berada di pihak yang kalah, saat ini dalam proses Banding yang diajukan pada tanggal 23 Desember 2019.

Dalam RPJMD Provinsi DKI Jakarta sudah tidak ada program terkait reklamasi, dan mengenai kewajiban kontribusi reklamasi merupakan kewenangan Biro Pembangunan dan Penataan Kota Setda Provinsi DKI Jakarta.

(d). Tanah Aset di Kelurahan Cengkareng Barat

Putusan Pengadilan Negeri Jakarta Pusat Nomor 258/Pdt.G/2016/PN.Jkt.Pst. tanggal 6 Juni 2017 jo. Putusan Pengadilan Tinggi DKI Jakarta Nomor 35/PDT/2018/PTDKI tanggal 27 Maret 2018 saat ini sudah berkekuatan hukum tetap (inkracht), amarnya antara lain menyatakan gugatan Para Penggugat (Toeti NZ Soekarno, dkk) tidak dapat diterima.

Dinas Kelautan, Pertanian dan Ketahanan Pangan Provinsi DKI Jakarta telah melaporkan Toeti NZ Soekarno, dkk atas dugaan tindak pidana pemalsuan surat-surat di Bareskrim Mabes Polri dengan Laporan Polisi No. LP/673/VI/2016/Bareskrim tanggal 29 Juni 2016 telah dihentikan dengan Surat Perintah Penghentian Penyelidikan (SP3) dengan alasan terdapat kekurangan bukti pendukung.

Saat ini Polda Metro Jaya sedang melakukan Penyelidikan Dugaan Tindak Pidana Korupsi Pembelian Tanah Milik Dinas Kelautan, Pertanian dan Ketahanan Pangan Provinsi DKI Jakarta oleh Dinas Perumahan dan Gedung Pemda Provinsi DKI Jakarta dari Toeti NZ Soekarno, dkk yang merupakan limpahan dari Direktorat Tindak Pidana Korupsi Bareskrim Mabes Polri atas Laporan Polisi No. LP/656/VI/2016/Bareskrim. Perkembangan terakhir atas penyelidikan tersebut, Polda Metro Jaya sedang mengupayakan pihak Toeti NZ Soekarno, dkk mengembalikan uang yang mereka terima hasil penjualan tanah tersebut kepada Dinas Perumahan dan Gedung Pemda Provinsi DKI Jakarta..

Akumulasi Penyusutan Aset Tetap

Pemerintah Provinsi DKI Jakarta mulai melakukan perhitungan penyusutan Aset Tetap pada tahun 2016. Mekanisme perhitungan penyusutan dilakukan sesuai dengan Instruksi Gubernur Provinsi DKI Jakarta Nomor 9 Tahun 2016 tentang Penyusutan Aset Tetap Pertama Kali.

Nilai Buku Aset tetap per 31 Desember 2019 dapat disajikan sebagai berikut:

Jenis Aset Tetap	31 Desember 2019		
	Harga Perolehan	Akumulasi Penyusutan	Nilai Buku
Tanah	343.963.999.550.620,00	0,00	343.963.999.550.620,00
Peralatan dan Mesin	27.164.953.797.747,00	(20.660.928.663.801,00)	6.504.025.133.946,00
Gedung dan Bangunan	40.900.059.778.263,00	(17.848.639.792.519,00)	23.051.419.985.744,00
Jalan, Irigasi dan Jaringan	44.140.074.061.754,00	(18.164.966.374.149,00)	25.975.107.687.605,00
Aset Tetap Lainnya	1.569.764.815.005,00	(267.933.575.105,00)	1.301.831.239.900,00
Konstruksi Dalam Pengerjaan	2.654.502.386.737,00	0,00	2.654.502.386.737,00
Jumlah	**460.393.354.390.126,00**	**(56.942.468.405.574,00)**	**403.450.885.984.552,00**

5.5.1.4 Dana Cadangan

Pengalokasian Dana Cadangan Daerah Pemerintah Provinsi DKI Jakarta diatur dalam Peraturan Daerah Nomor 10 Tahun 1999 tentang Dana Cadangan Daerah. Tujuan Dana Cadangan Daerah adalah untuk menanggulangi keadaan memaksa yang tidak dapat diduga sebelumnya dan/atau membiayai pelaksanaan pembangunan yang strategis dan berskala besar yang tidak dapat dibebankan dalam satu tahun anggaran.

Dana Cadangan Daerah hanya dapat digunakan sepanjang biaya tersebut dianggarkan pada pos pengeluaran tidak terduga tahun berjalan. Selain itu Dana Cadangan Daerah juga dapat digunakan untuk membiayai kegiatan-kegiatan yang bersifat strategis dan berskala besar (mega proyek) yang tidak dapat dibebankan dalam satu tahun anggaran serta berdampak positif terhadap kepentingan masyarakat luas dan menyangkut citra Jakarta.

Saldo Dana Cadangan Pemerintah Provinsi DKI Jakarta per 31 Desember 2018 tercatat sebesar Rp1.284.001.053.923,00. Selama tahun 2019 Pemerintah Provinsi DKI Jakarta tidak menggunakan Dana Cadangan, namun terdapat penambahan nilai Dana Cadangan sebesar Rp95.110.472.253,00 yang berasal dari penerimaan bunga deposito rekening Dana Cadangan, sehingga saldo Dana Cadangan per 31 Desember 2019 menjadi sebesar Rp1.379.111.526.176,00.

Rincian Rekening Deposito Dana Cadangan Daerah per 31 Desember 2019 tersaji dalam tabel 5.50 sebagai berikut.

Tabel 5.50
Rincian Rekening Deposito Dana Cadangan Daerah
Per 31 Desember 2019

(dalam rupiah)

No	Nama Bank	Suku Bunga	Jangka Waktu	No Rekening	Jatuh Tempo	Saldo DCD 31 Des 2018	Pendapatan Bunga Deposito Dcd Sd Des Tahun 2019	Saldo DCD 31 Des 2019
1	Bank DKI Cp. Abd. Muis	7,00%	1 Bulan	139-25-00679-9	11-Jan-20	350.145.807.429	25.936.089.872	376.081.897.301
2	Bank DKI Cp. Abd. Muis	7,00%	1 Bulan	139-25-01142-3	14-Jan-20	717.576.673.288	53.152.523.228	770.729.196.516
3	Bank DKI Cp. Abd. Muis	7,00%	1 Bulan	139-25-01092.3	16-Jan-20	160.845.138.672	11.914.162.153	172.759.300.825
4	Bank DKI Cp. Abd. Muis	7,00%	1 Bulan	139-25-00666-7	24-Jan-20	55.433.434.534	4.107.697.000	59.541.131.534
Jumlah						**1.284.001.053.923**	**95.110.472.253**	**1.379.111.526.176**

5.5.1.5 Aset Lainnya

Aset Lainnya per 31 Desember 2019 dan 2018 masing-masing sebesar Rp37.871.456.921.692,00 dan Rp32.764.722.477.911,00 dengan rincian dalam tabel 5.51 sebagai berikut:

Tabel 5.51
Aset Lainnya
Per 31 Desember 2019 dan 2018

ASET LAINNYA	31 Desember 2019 (Rp)	31 Desember 2018 (Rp)
1. Tagihan Penjualan Angsuran	26.196.865.422,00	6.236.787.982,00
2. Kemitraan Dengan Pihak Ketiga	6.184.860.673.569,00	6.165.233.264.851,00
3. Akumulasi Penyusutan Kemitraan dengan Pihak Ketiga	(499.776.564.760,00)	(456.154.101.747,00)
4. Aset Tidak Berwujud	253.963.595.306,00	268.396.464.046,00
5. Akumulasi Amortisasi Aset Tidak Berwujud	(206.193.407.855,00)	(231.061.175.510,00)
6. Aset Lain-Lain	38.570.852.388.064,00	29.568.121.758.935,00
7. Akumulasi Penyusutan Aset Lain-lain	(6.458.446.628.054,00)	(2.556.050.520.646,00)
Jumlah Aset Lainnya	**37.871.456.921.692,00**	**32.764.722.477.911,00**

5.5.1.5.1 Tagihan Penjualan Angsuran

Tagihan Penjualan Angsuran merupakan tagihan yang dimiliki Pemprov DKI kepada penghuni rusun yang melakukan pembelian unit rusun secara angsuran.

Pembelian unit rusun di bagi menjadi tiga kategori. yaitu:

1. Pembelian warga terprogram adalah diperuntukan bagi warga yang terkena pembebasan lahan atau korban kebakaran yang mendapat ganti rugi dari Pemprov. DKI Jakarta. Untuk pembelian terprogram apabila dilakukan secara angsuran maka akan dikenakan *rate* sebesar 5%.
2. Pembelian tambahan warga terprogram diperuntukan bagi warga yang tanahnya terkena pembangunan unit rumah susun tersebut dengan luas tanah 50m^2 s.d 100m^2 yang akan mendapatkan hak pembelian 2 unit rusun dengan harga jual dikalikan 2 dari pembelian warga terprogram.
3. Pembelian warga tidak terprogram merupakan warga yang tidak terekomendasi untuk mendapatkan unit rumah susun namun karena tidak memiliki tanah di lokasi tersebut sehingga membeli unit rusun dari orang yang melakukan pembelian terprogram. Harga jual untuk warga tidak terprogram dikalikan 3 dari pembelian warga terprogram karena sudah tidak disubsidi oleh Pemerintah Provinsi DKI Jakarta.
4. Nilai Tagihan Penjualan Angsuran yang tercatat pada neraca merupakan tagihan penjualan angsuran rumah susun pada Dinas Perumahan Rakyat dan Kawasan Permukiman yang pada 31 Desember 2019 belum jatuh tempo. Untuk Tagihan Penjulan Angsuran yang sudah jatuh tempo akan disajikan di Neraca pada akun Bagian Lancar Tagihan Angsuran/Cicilan Penjualan Rumah dan dibentuk penyisihan atas kualitas tagihan.

Tagihan Penjualan Angsuran per 31 Desember 2018 Rp6.236.787.982,00 yang selama tahun 2019 terdapat mutasi penambahan karena koreksi pencatatan sebesar

Rp22.483.708.916,00 menjadi Rp28.720.496.898,00. Dari nilai tersebut terdapat mutasi pengurangan selama tahun 2019 karena pembayaran angsuran unit sebesar Rp2.209.130.864,00 dan mutase pengurangan atas koreksi sebesar Rp314.500.612,00 sehingga nilai akhir Tagihan Penjualan Angsuran per 31 Desember 2019 sebesar Rp26.196.865.422,00.

Tabel 5.52

Rincian Tagihan Penjualan Angsuran

Per 31 Desember 2019 dan 2018

Nama Rusun	Posisi 31 Desember 2018	Koreksi Penambahan Lainnya (+)	Pembayaran (-)	Koreksi Pengurangan Lainnya (-)	Posisi 31 Desember 2019
Tambora III	-	517.807.730	36.547.298	83.312.747,00	397.947.685
Bendungan Hilir II	451.231.817	3.030.103.713	890.154.022		2.591.181.508
Jatibunder	-	174.381.662			174.381.662
Tanah Tinggi	-	2.411.064.713	220.182.332	179.931.891,00	2.010.950.490
Karet Tengsin I	-	652.956.014			652.956.014
Petamburan	385.808.437	3.577.027.094	140.417.351		3.822.418.180
Karet Tengsin II	5.399.747.728	4.497.077.794	784.514.587	51.255.974,00	9.061.054.961
Tebet Barat I	-	1.060.505.104	113.507.445		946.997.659
Tebet Barat II	-	825.089.560			825.089.560
Bidaracina	-	5.737.695.532	23.807.829		5.713.887.703
Jumlah	**6.236.787.982**	**22.483.708.916**	**2.209.130.864**	**314.500.612**	**26.196.865.422**

5.5.1.5.2 Kemitraan dengan Pihak Ketiga

Saldo Kemitraan dengan Pihak Ketiga per 31 Desember 2019 dan 2018 masing-masing sebesar Rp6.184.860.673.569,00 dan Rp6.165.233.264.851,00 dengan rincian sebagai berikut:

No	Uraian	31 Desember 2019 (Rp)	31 Desember 2018 (Rp)
1	Aset Kekayaan Daerah Yang Disewakan	1.383.176.425.433,00	1.334.353.360.433,00
2	Aset Kerjasama Operasi (KSO)	246.966.276.000,00	246.966.276.000,00
3	Aset Bangun Guna Serah (Build, Operate and Transfer/BOT)	2.944.325.110.000,00	3.015.407.572.572,00
4	Aset Bangun Serah Guna (Build, Transfer and Operate/BTO)	1,233,190,535,380.00	1.191.199.704.808,00
5	Aset Kekayaan Daerah yang Dipinjampakaikan	377.202.326.756,00	377.306.351.038,00
	Jumlah	**6.184.860.673.569,00**	**6.165.233.264.851,00**

Nilai aset kemitraan dengan pihak ketiga merupakan akumulasi aset kemitraan pihak ketiga dalam bentuk Aset yang disewakan, Aset yang dipinjam pakaikan, KSO, BOT dan BTO dicatat dalam Daftar Aset Kemitraan dengan Pihak Ketiga, sebagaimana disajikan dalam lampiran 10.

Penambahan aset kemitraan dengan pihak ketiga periode tahun 2010 sampai dengan tahun 2019 dicatat sebesar nilai perolehan sebagaimana tercantum dalam Berita Acara Serah Terima (BAST) serta Perjanjian Kerjasama (PKS) untuk aset yang dikerjasamakan atau diserahterimakan.

Aset Kekayaan Daerah Yang Disewakan mencakup aset berupa tanah dan bangunan yang disewakan kepada pihak ketiga. Sedangkan aset kekayaan daerah yang dipinjampakaikan adalah penyerahan penggunaan barang antara Pemerintah Pusat dan Pemerintah Daerah atau antar Pemerintah Daerah dalam jangka waktu tertentu tanpa imbalan dan setelah jangka waktu tersebut berakhir diserahkan kembali kepada Pengelola Barang.

Nilai aset kerjasama hasil sensus tahun 2009 berpedoman pada Peraturan Gubernur Nomor 132 Tahun 2008 tentang tatacara penilaian dan penetapan nilai barang daerah dalam rangka Sensus Barang Milik Daerah Provinsi DKI Jakarta sebagai berikut:

a. Penilaian tanah yang diperoleh sebelum Tahun 2008 dinilai berdasarkan Nilai Jual Obyek Pajak (NJOP) Tahun 2007 tanah tersebut atau tanah disekitarnya dengan mengacu kepada Keputusan Menteri Keuangan Republik Indonesia Nomor Kep-686/WPJ.04/2006 tanggal 26 Desember 2006 sebagai dasar

Pengenaan Pajak Bumi dan Bangunan; sedangkan untuk Penilaian tanah yang pengadaanya dilakukan Tahun 2008 dan setelahnya berdasarkan nilai bukti-bukti perolehan;

b. Penilaian kendaraan bermotor untuk perolehan sebelum Tahun 2008 dilakukan berdasarkan nilai NJKB Tahun 2007 dengan mengacu pada Peraturan Gubernur Nomor 51 Tahun 2007 tentang Penghitungan Dasar Pengenaan Pajak Kendaraan Bermotor dan Bea Balik Nama Kendaraan Bermotor Tahun 2007, sedangkan untuk penilaian kendaraan berdasarkan bukti pembelian/perolehan;

c. Penilaian Gedung dan Bangunan untuk perolehan sebelum Tahun 2008 dinilai berdasarkan pada perhitungan Tabel Biaya Konstruksi Bangunan per m^2 sebagaimana Lampiran Peraturan Gubernur Nomor 132 Tahun 2008, sedangkan untuk pengadaan Tahun 2008 dan setelahnya berdasarkan bukti perolehan; dan

d. Penilaian Jalan, Irigasi dan Jaringan untuk perolehan sebelum tahun 2008 dinilai berdasarkan pada perhitungan Tabel Biaya Konstruksi Bangunan per m^2 sebagaimana Lampiran Peraturan Gubernur Nomor 132 Tahun 2008, sedangkan untuk pengadaan Tahun 2008 dan setelahnya berdasarkan bukti-bukti perolehan.

Atas kerjasama sebagian aset tanah dan bangunan yang merupakan bagian dari aset tanah dan bangunan yang dikelola oleh SKPD seperti pemanfaatan ruang untuk ATM, pemanfaatan ruang melalui pinjam pakai kepada organisasi masyarakat antara lain Korpri, Dharma Wanita, Bawaslu, Kadin, dan Koperasi Karyawan, dinilai sebesar Rp0,00 karena sudah dicatat sebagai satu kesatuan aset di SKPD Pengguna Barang.

Pada tahun 2019 Aset Kerjasama Bangun Guna Serah (Build, Operate and Transfer/BOT), Aset Kerjasama Bangun Serah Guna (Build, Transfer and Operate/BTO), Aset Kekayaan Daerah yang

Disewakan dan Aset kekayaan Daerah yang Dipinjampakaikan mengalami mutasi tambah ataupun mutasi kurang, mutasi tersebut dapat dijelaskan sebagai berikut:

a. Mutasi kurang pada Aset kerjasama BOT

1. Aset kerjasama BOT dengan PT Dharma Alumas Sakit (DAS) yang terletak di Jalan HR. Rasuna Said RT 02 RW 05 Kelurahan Karet Kecamatan Setiabudi Kota Administrasi Jakarta Selatan senilai Rp.17.321.632.000,00 dan dengan PT Wahana Cipta Sejahtera yang terletak di Jalan Mayjen Sutoyo Kelurahan Cililitan Kecamatan Kramat Jati Kota Administrasi Jakarta Timur senilai Rp.1.226.000.000,00 direklas ke aset tetap;

2. Aset kerjasama BOT dengan PT Bakrie Investindo yang terletak di Jalan HR. Rasuna Said RT 02 RW 05 Kelurahan Karet Kecamatan Setiabudi Jakarta Selatan senilai Rp.41.990.830.572,00 direklas ke aset kerjasama BTO sesuai dengan BAST Nomor 1375 tanggal 10 November 1995;

3. Aset kerjasama BOT dengan PT Duta Pertiwi yang terletak di Jalan Mangga Dua Selatan Kecamatan Sawah Besar Kota Administrasi Jakarta Pusat berupa Jembatan Penyebrangan orang dilengkapi sarana pertokoan senilai Rp.10.026.000.000,00 direklas ke aset tetap dan selanjutnya direklas kembali ke aset kemitraan dengan pihak ketiga – aset kekayaan daerah yang disewakan sesuai dengan Perjanjian Kerjasama nomor 1527/-076.25 – 001/JNI/DP/V/2019 tanggal 13 Mei 2019;

4. Aset kerjasama BOT dengan PT Duta Pertiwi yang terletak di Jalan Mangga Dua Selatan Kecamatan Sawa Besar Kota Administrasi Jakarta Pusat berupa Jembatan Penyebrangan orang dilengkapi sarana pertokoan senilai Rp.518.000.000,00 direklas ke aset tetap dan selanjutnya

direklas kembali ke aset kemitraan dengan pihak ketiga – aset kekayaan daerah yang disewakan sesuai dengan Perjanjian Kerjasama nomor 1527/-076.25 – 001/JNI/DP/V/2019 tanggal 13 Mei 2019;

b. Mutasi kurang pada Aset Kekayaan Daerah yang Dipinjampakaikan.

Mutasi kurang pada Aset Kekayaan Daerah yang Dipinjampakaikan senilai Rp.1.064.324.282,00 yaitu berupa aset tetap peralatan mesin atas pengembalian pinjam pakai 6 (enam) unit Kendaraan Dinas Operasional dari BAZIS DKI Jakarta yaitu minibus Suzuki APV dengan Plat nomor B 1002 UQN senilai Rp169.689.800,00, minibus APV dengan B 1289 PQN senilai Rp131.216.670,00, minibus B 1288 PQN Rp131.216.670,00, minibus Isuzu Panther B 1199 PQN senilai Rp210.733.714, minibus Isuzu Panther B 1202 PQN senilai Rp210.733.714, dan minibus Isuzu Panther B 1200 PQN senilai Rp210.733.714.

c. Mutasi tambah pada Aset Kekayaan Daerah yang Disewakan

1. Mutasi tambah pada aset Kekayaan Daerah yang Disewakan yaitu atas kerjasama dengan PT Duta Pertiwi senilai Rp10.544.000.000,00 sesuai dengan Perjanjian Kerjasama nomor 1527/-076.25 – 001/JNI/DP/V/2019 tanggal 13 Mei 2019 dikarenakan koreksi reklas dari aset kerjasama BOT;

2. Mutasi tambah pada aset Kekayaan Daerah yang Disewakan yaitu atas kerjasama dengan Pondok Karya Pembangunan (PKP) STIKES senilai Rp38.279.065.000,00 dikarenakan koreksi reklas dari aset tetap.

d. Mutasi tambah pada Aset Kerjasama BTO

Mutasi tambah pada Aset kerjasama BTO yaitu atas kerjasama dengan PT Bakrie Investindo yang terletak di Jalan HR. Rasuna Said RT 02 RW 05 Kelurahan Karet

Kecamatan Setiabudi Jakarta Selatan senilai Rp.41.990.830.572,00 sesuai dengan BAST Nomor 1375 tanggal 10 November 1995 dikarenakan koreksi reklas dari aset kerjasama BOT;

Akumulasi Penyusutan Kemitraan dengan Pihak Ketiga

Pemerintah Provinsi DKI Jakarta mulai melakukan perhitungan penyusutan Aset Tetap pada tahun 2015, termasuk Aset Tetap yang dikerjasamakan dengan pihak ketiga (Aset Kemitraan dengan Pihak Ketiga). Mekanisme perhitungan penyusutan dilakukan sesuai dengan Instruksi Gubernur Provinsi DKI Jakarta Nomor 9 Tahun 2016 tentang Penyusutan Aset Tetap Pertama Kali.

Penyusutan yang dilakukan pada Aset Tetap berupa peralatan dan mesin, gedung dan bangunan, jalan, irigasi, dan jaringan, serta aset tetap lainnya. Nilai yang dapat disusutkan merupakan nilai perolehan/nilai wajar yang tercantum dalam Daftar Aset Kemitraan dengan Pihak Ketiga per 31 Desember 2019.Dalam hal nilai perolehan tidak diketahui, digunakan nilai wajar yang merupakan nilai estimasi dan/atau berpedoman kepada Peraturan Gubernur No. 132 Tahun 2008 Tentang Tata Cara Penilaian Dan Penetapan.

Penyusutan atas Aset Kemitraan dengan Pihak Ketiga memberikan dampak pada penyajian laporan keuangan dalam hal koreksi ekuitas sebagai akibat dari penyusutan Aset Kemitraan dengan Pihak Ketiga sampai dengan Tahun 2018, dan beban penyusutan sebagai beban tahun 2019.

Nilai Buku untuk Aset Bangun Guna Serah (Build, Operate and Transfer/BOT) dan per 31 Desember 2019 dapat disajikan sebagai berikut:

Jenis Aset BOT	31 Desember 2019		
	Harga Perolehan	Akumulasi Penyusutan	Nilai Buku
Tanah (BOT)	2.944.316.110.000,00	0,00	2.944.316.110.000,00
Gedung dan Bangunan (BOT)	9.000.000,00	900.000,00	8.100.000,00
Jalan Irigasi Jaringan (BOT)	0,00	0,00	0,00
Jumlah	**2.944.325.110.000,00**	**900.000,00**	**2.944.324.210.000,00**

Nilai Buku untuk Aset Bangun Serah Guna (Build, Transfer and Operate/BTO) dan per 31 Desember 2019 dapat disajikan sebagai berikut:

Jenis Aset BTO	31 Desember 2019		
	Harga Perolehan	Akumulasi Penyusutan	Nilai Buku
Tanah (BTO)	884.593.925.000,00	0,00	884.593.925.000,00
Gedung dan Bangunan (BTO)	348.596.610.380,00	268.850.660.768,00	79.745.949.612,00
Jumlah	**1.233.190.535.380,00**	**268.850.660.768,00**	**964.339.874.612,00**

Nilai Buku Aset Kekayaan Daerah yang disewakan per 31 Desember 2019 dapat disajikan sebagai berikut:

Jenis Aset Kekayaan Daerah yang disewakan	31 Desember 2019		
	Harga Perolehan	Akumulasi Penyusutan	Nilai Buku
Tanah	1.027.723.975.502,00	0,00	1.027.723.975.502,00
Peralatan dan Mesin	264.985.000,00	241.240.000,00	23.745.000,00
Gedung dan Bangunan	344.619.554.931,00	184.462.899.032,00	160.156.655.899,00
Jalan irigasi Jaringan (JIJ)	10.544.000.000,00	1.054.400.000,00	9.489.600.000,00
Aset Tetap Lainnya	23.910.000,00	0,00	23.910.000,00
Jumlah	**1.383.176.425.433,00**	**185.758.539.032,00**	**1.197.417.886.401,00**

Nilai Buku Aset yang dipinjampakaikan per 31 Desember 2019 dapat disajikan sebagai berikut:

Jenis Aset Kekayaan Daerah yang dipinjampakain	31 Desember 2019		
	Harga Perolehan	Akumulasi Penyusutan	Nilai Buku
Tanah	254.804.022.000,00	0,00	254.804.022.000,00
Peralatan dan Mesin	14.720.308.315,00	13.210.776.611,00	1.509.531.704,00
Gedung dan Bangunan	107.677.996.441,00	31.955.688.349,00	75.722.308.092,00
Jumlah	**377.202.326.756,00**	**45.166.464.960,00**	**332.035.861.796,00**

5.5.1.5.3 Aset Tidak Berwujud

Saldo Aset Tidak Berwujud per 31 Desember 2019 dan 2018 masing-masing sebesar Rp253.963.595.306,00 dan Rp268.396.464.046,00.

Penambahan Aset Tidak Berwujud per 31 Desember 2019 sebesar Rp58.882.041.673,00 terdiri dari:

1.	Reklasifikasi Aset Tetap menjadi Aset Tak Berwujud	Rp	56.611.044.428,00
2.	Reklasifikasi Antar Aset Lainnya	Rp	2.270.997.245,00
	Jumlah	**Rp**	**58.882.041.673,00**

1. Penambahan Aset Tidak Berwujud dari Reklasifikasi Aset Tetap Menjadi Aset Tak Berwujud sebesar Rp56.611.044.428,00 di antaranya berupa:
   a. Lisensi Tahunan BIG DATA, Lisensi Tahunan *Tableau & Red Hat*, Lisensi Tahunan Renewal Nutanix, Lisensi Tahunan *Watchguard* & *SSL Certificates, Software*, *Software Digital Aset Management Server Processing Unit*, dan Lisensi Tahunan Google Maps sebesar Rp41.499.691.192,00 yang terdapat pada Dinas Komunikasi, Informatika Dan Statistik Daerah Provinsi DKI Jakarta;

b. *Lisence* sebesar Rp5.449.188.327,00 yang terdapat pada Pusat Data Dan Informasi Cipta Karya, Tata Ruang Dan Pertanahan;

c. *Lisence Virtualisasi* sebesar Rp5.397.400.000,00 pada Dinas Penanaman Modal dan Pelayanan Terpadu Satu Pintu Provinsi DKI Jakarta;

d. Perangkat Lunak sebesar Rp2.708.000.000,00 yang terdapat pada Pusat Data dan Teknologi Informasi Komunikasi Pendidikan;

f. *Software* Permodelan Mikro Simulasi Lalu Lintas sebesar Rp439.450.000,00 yang terdapat pad Dinas Perhubungan Provinsi DKI Jakarta;

g. *E-Book* sebesar Rp200.092.429,00 pada Dinas Perpustakaan dan Kearsipan Provinsi DKI Jakarta; dan

h. Aplikasi Sinergi sebesar Rp170.500.000,00 yang terdapat Rumah Sakit Umum Kecamatan Sawah Besar Kota Administrasi Jakarta Pusat

2. Reklasifikasi Antar Aset Lainnya sebesar Rp2.270.997.245,00 terdapat pada PPAD.

Pengurangan Aset Tidak Berwujud per 31 Desember 2019 adalah sebesar Rp73.314.910.413,00 yang terdiri dari:

1.	Reklasifikasi Aset Tak Berwujud menjadi Aset Tetap	Rp	5.664.384.700,00
2.	Reklasifikasi antar Aset Lainnya	Rp	8.783.701.766,00
3.	Reklasifikasi Belanja Modal Tahun 2019 menjadi Beban Barang	Rp	46.729.100,00
4.	Reklasifikasi Belanja Modal Tahun 2019 menjadi Persediaan	Rp	5.635.030.600,00
5.	Reklasifikasi Aset Tetap (Selain Belanja Modal 2019) ke Beban Barang	Rp	14.000.097.664,00
6.	Reklasifikasi Aset Tetap (Selain Belanja Modal 2019) ke Beban Jasa	Rp	462.925.000,00
7.	Reklasifikasi Aset Tetap (Belanja Modal Tahun 2019) menjadi Persediaan	Rp	38.722.041.583,00
	Jumlah	**Rp**	**73.314.910.413,00**

a. Pengurangan aset tidak berwujud karena Reklasifikasi Aset Tak Berwujud menjadi Aset Tetap sebesar Rp5.664.384.700,00 terdapat pada Dinas Pendidikan Provinsi DKI Jakarta di antaranya berupa kelengkapan pada ruangan Multimedia Interaktif Fisika SMAN 28, Multimedia Interaktif Asessment Fisika, dan Multimedia Interaktif Asessment Matematika.
b. Pengurangan aset tidak berwujud karena Reklasifikasi Antar Aset Lainnya sebesar Rp8.783.701.766,00 berupa *System Alarm Fire Detector* terdapat pada Kota Administrasi Jakarta Utara.
c. Pengurangan aset tidak berwujud karena Reklasifikasi Belanja Modal Tahun 2019 ke Beban Barang sebesar Rp46.729.100,00 berupa *Software Office* terdapat pada Dinas Komunikasi, Informatika dan Statistik.
d. Pengurangan aset tidak berwujud karena Reklasifikasi Belanja Modal Tahun 2019 menjadi Persediaan sebesar Rp5.635.030.600,00 di antaranya:
    1. *Lisence* sebesar Rp5.397.400.000,00 yang terdapat pada Dinas Penanaman Modal dan Pelayanan Terpadu Satu Pintu;
    2. *Microsoft Office 2016* sebesar Rp88.275.000,00 yang terdapat pada Inspektorat Provinsi DKI Jakarta;
    3. *Microsoft Office 2019 dan Windows Server STD Core 2019* sebesar Rp87.912.000,00 yang terdapat pada Badan Pembinaan BUMD Provinsi DKI Jakarta;
    4. *Operating System* (OS) sebesar Rp44.750.000,00 yang terdapat pada Badan Pelayanan Pengadaan Barang Jasa Provinsi DKI Jakarta;
    5. *Microsoft (windows server STD Core)* sebesar Rp16.693.600 yang terdapat pada Badan Pengelola Aset Daerah.

e. Pengurangan aset tidak berwujud karena Reklasifikasi Aset Tetap (Selain Belanja Modal 2019) ke Beban Barang sebesar Rp14.000.097.664,00 di antaranya:
   1. *Software E-Pos* sebesar Rp8.297.373.482,00 yang terdapat pada Badan Pajak dan Retribusi Daerah;
   2. *Software E-Book* sebesar Rp3.123.409.748,00 yang terdapat pada Dinas Perpustakaan dan Kearsipan;
   3. *Windows Server 2012* sebesar Rp262.570.000,00 yang terdapat pada Unit Pengelola Teknologi Informasi Kependudukan.
f. Pengurangan aset tidak berwujud karena Reklasifikasi Aset Tetap (Selain Belanja Modal 2019) ke Beban Jasa sebesar Rp462.925.000,00 terdapat pada Dinas Perindustrian dan Energi berupa Hasil Kajian/Penelitian.
g. Pengurangan aset tidak berwujud karena Reklasifikasi Aset Tetap (Belanja Modal Tahun 2019) menjadi Persediaan sebesar Rp38.722.041.583,00 di antaranya:
   a. Windows Server 2008, lisensi tahunan Oracle Premiere, Microsoft Office 2010, Windows 7 Pro, Windows 8 Pro sebesar Rp17.211.467.292,00 yang terdapat pada Dinas Komunikasi, Informatika dan Statistik;
   b. Perangkat Lunak sebesar Rp8.999.032.675,00 yang terdapat pada Badan Pajak dan Retribusi Daerah;
   c. Media Pack Oracle Database dan Developer KIT E-KTP sebesar Rp4.648.413.200,00 yang terdapat pada Unit Pengelola Teknologi Informasi Kependudukan.

Akumulasi Amortisasi Aset Tidak Berwujud

Pemerintah Provinsi DKI Jakarta mulai melakukan perhitungan amortisasi Aset Tidak Berwujud pada tahun 2015. Mekanisme perhitungan amortisasi dilakukan sesuai dengan Instruksi Gubernur Provinsi DKI Jakarta Nomor 23 Tahun 2016 tentang Amortisasi Aset Tidak Berwujud.

Amortisasi yang dilakukan pada Aset Tidak Berwujud untuk aset yang memiliki masa manfaat terbatas berupa *software*, sistem/aplikasi, dan lisensi. Nilai yang dapat diamortisasi merupakan nilai perolehan/nilai wajar yang tercantum dalam Laporan Keuangan per 31 Desember 2019. Dalam hal nilai perolehan tidak diketahui, digunakan nilai wajar yang merupakan nilai estimasi.

Amortisasi atas Aset Tidak Berwujud memberikan dampak pada penyajian laporan keuangan dalam hal koreksi ekuitas sebagai akibat dari amortisasi atas Aset Tidak Berwujud sampai dengan Tahun 2018, dan beban amortisasi sebagai beban tahun 2019.

Nilai Buku untuk Aset Tidak Berwujud per 31 Desember 2019 dapat disajikan sebagai berikut:

Harga Perolehan	:	Rp253.963.595.306,00
Akumulasi Amortisasi	:	Rp(206.193.407.855,00)
Nilai Buku Aset per 31 Desember 2019	**:**	**Rp47.770.187.451,00**

5.5.1.5.4 Aset Lain-lain

Saldo Aset Lain-lain per 31 Desember 2019 dan 2018 masing-masing sebesar Rp32.112.405.760.010,00 dan Rp27.012.071.238.289,00. Rinciannya dapat dilihat pada tabel 5.53.

Tabel 5.53
Aset Lain-lain
Per 31 Desember 2019 dan 2018

Aset Lain-Lain	31 Desember 2019 (Rp)	31 Desember 2018 (Rp)
1. Aset Rusak Berat	2.461.536.342.211,00	1.294.264.292.791,00
Akumulasi Penyusutan Aset Rusak Berat	(1.687.572.815.468,00)	(533.878.015.618,00)
2. Aset Tetap - Belum ditetapkan statusnya	11.968.663.086.213,00	12.004.597.604.538,00
Akumulasi Penyusutan Aset Tetap - Belum ditetapkan statusnya	(7.272.882.416,00)	(7.272.882.416,00)
3. Aset Tetap - Fasos Fasum	16.172.266.202.263,00	16.149.712.906.617,00

Aset Lain-Lain	31 Desember 2019 (Rp)	31 Desember 2018 (Rp)
Akumulasi Penyusutan Aset Tetap - Fasos Fasum	(2.329.970.846.263,00)	(2.011.088.253.833,00)
4. Aset Lain-Lain – BLUD	3.548.392.265,00	3.548.392.265,00
5. Tuntutan perbendaharaan yang belum ditetapkan statusnya	108.531.052,00	108.531.052,00
6. Aset BP THR Lokasari	0,00	38.328.511.922,00
7. Aset yang belum ditetapkan statusnya	10.200.000,00	10.200.000,00
8. Tuntutan Pengembalian UMK Pengadaan Transjakarta	0,00	14.132.460.000,00
9. Aset Kompensasi Pelampauan Nilai Koefisien Luas Bangunan/Koefisien Dasar Bangunan (KLB/KDB)	760.708.213.151,00	63.418.859.750,00
Akumulasi Penyusutan Aset Kompensasi Pelampauan Nilai Koefisien Luas Bangunan/Koefisien Dasar Bangunan (KLB/KDB)	(37.142.057.761,00	(3.811.368.779,00)
10. Aset Dalam Proses Penyelesaian Majelis Penetapan Status Aset	7.079.657.762.869,00	0,00
Akumulasi Penyusutan Aset Dalam Proses Penyelesaian Majelis Penetapan Status Aset	(2.396.488.026.146,00)	0,00
11. Tuntutan Ganti Rugi yang Belum Ditetapkan Statusnya	122.714.745.299,00	0,00
12. Kas yang Dibatasi Penggunaannya	1.638.912.741,00	0,00
Jumlah	**32.112.405.760.010,00**	**27.012.071.238.289,00**

Penjelasan lebih lanjut saldo Aset Lain-lain adalah sebagai berikut:

1) Aset Tetap – Aset Rusak Berat

Saldo Aset Tetap - Rusak Berat per 31 Desember 2019 dan 2018 masing masing sebesar Rp2.461.536.342.211,00 dan Rp1.294.264.292.791,00,00. Penambahan Aset Rusak Berat per 31 Desember 2019 sebesar Rp1.472.612.173,00 terdiri dari:

1.	Reklasifikasi Aset Tetap Menjadi Aset Rusak Berat	Rp	1.428.140.903.570,00
2.	Reklasifikasi antar Aset Lainnya	Rp	44.143.213.367,00
3.	Koreksi Kurang Catat Nilai	Rp	328.044.236,00
	Jumlah	**Rp**	**1.472.612.161.173,00**

1. Penambahan Aset Rusak Berat dari Reklasifikasi Aset Tetap Menjadi Aset Rusak Berat sebesar Rp1.428.140.903.570,00 di antaranya:

   a. Kendaraan Dinas Operasional, Filling Besi/Metal, AC Split, Televisi, Printer, Meja Kerja, Kursi Rapat, Kamera, Pistol Gas, Jembatan Penyebrangan Orang sebesar Rp374.451.458.868,00 yang terdapat pada Dinas Perhubungan Provinsi DKI Jakarta;

   b. Truck + Attachment, Pick Up, Mobil Ambulance, Mobil Pemadam Kebakaran, Mobil Unit Penerangan, Sepeda Motor, Mesin Rol, Mesin Las Listrik, Mesin Penekuk Plat, Dongkrak Hidrolik sebesar Rp85.627.139.004,00 terdapat pada Dinas Penanggulangan Kebakaran dan Penyelamatan Provinsi DKI Jakarta;

   c. Mess/ Wisma/ Bungalau/ Tempat Peristirahatan Permanen, Gedung Pos Jaga Permanen, Bangunan Olah Raga Tertutup Permanen, Bangunan Tempat Ibadah Permanen, Bangunan Bengkel Permanen, Bangunan Klinik/Puskesmas/Laboratorium, Asrama Permanen, dan Tugu/Tanda Batas Administrasi Kepemilikan sebesar Rp77.929.537.847,00 pada Pusat Pelatihan Olahraga Pelajar Dinas Pemuda dan Olahraga;

   d. Kapal motor, ponton, dan *power spayer* sebesar Rp58.100.953.298,00 pada Unit Pelaksana Kebersihan Badan Air Dinas Lingkungan Hidup;

e. *Speed Boat*, Mesin Ketik Manual, Kursi Lipat, *Exhause Fan*, Televisi, *Wireless*, Printer, *Wireless Amplifier*, Bangunan Olah Raga Terbuka Permanen, Gedung Pos Jaga Permanen dan Gedung Pos Jaga Semi Permanen sebesar Rp36.024.883.192,00 pada Suku Dinas Pemuda Dan Olah Raga Kota Administrasi Jakarta Utara;

f. Mesin Kompresor, Lemari Besi, Band Kas, Lemari Kaca, Display dan Kursi Rapat sebesar Rp35.497.268.339,00 pada Unit Pengelola Museum Kebaharian Jakarta Dinas Pariwisata;

g. Bangunan Gedung Pendidikan Permanen SDN Cempaka Putih Barat 19, Bangunan Gedung Pendidikan Permanen SDN Cempaka Putih Timur 03, Bangunan Gedung Pendidikan Permanen SDN Paseban 07, Bangunan Gedung Pendidikan Permanen SDN Cempaka Putih Timur 01, Bangunan Gedung Pendidikan Permanen SDN Harapan Mulia 03, Bangunan Gedung Pendidikan Permanen SDN Kemayoran 07, Bangunan Gedung Pendidikan Permanen SDN Kemayoran 01, Bangunan Gedung Pendidikan Permanen SDN Utan Panjang 03, Mess/Wisma/Bungalau/Tempat Peristirahatan Permanen SDN Utan Panjang 01, Bangunan Gedung Pendidikan Permanen SDN Utan Panjang 01, dan Bangunan Gedung Pendidikan Permanen SDN Paseban 01 sebesar Rp33.166.397.000,00 pada Suku Dinas Pendidikan II Kota Administrasi Jakarta Pusat;

i. Dump Truck, Container, Filling Besi, Sepeda Motor, Kendaraan Bermotor Beroda Tiga, Kursi Kerja Pegawai Non Struktural, dan Truck + Attachment

sebesar Rp26.730.253.912,00 pada Suku Dinas Lingkungan Hidup Kota Administrasi Jakarta Barat.

2. Penambahan Aset Rusak Berat dari Reklasifikasi antar Aset Lainnya sebesar Rp44.143.213.367,00 di antaranya:

   a. *Truck Crane*, *Handy Talky*, dan Mobil Elektrik sebesar Rp10.351.852.001,00 pada Dinas Perhubungan Provinsi DKI Jakarta;

   b. BAS (*Building Automatic System*) dan MCFA (*Master Control Fire Alarm*) sebesar Rp8.783.701.766,00 pada Kota Administrasi Jakarta Utara Provinsi DKI Jakarta;

   c. *Transportable Water Pomp*, *Portable Water Pump*, Mesin Ketik Manual, Mesin Absensi, Komputer, Laptop, Ploter, dan Printer sebesar Rp7.975.557.088,00 pada Suku Dinas Sumber Daya Air Kota Administrasi Jakarta Barat;

   d. Mesin Penghitung Uang, Lemari Besi, Filling Besi, Meja Telepon, Kursi Rapat, Komputer, dan Printer sebesar Rp3.713.110.024,00 pada Badan Pengelolaan Keuangan Daerah Provinsi DKI Jakarta; dan

   e. *Camera* + *Attachment* sebesar Rp1.611.589.824,00 pada Unit Pengelola Angkutan Sekolah Dinas Perhubungan.

2. Penambahan Aset Rusak Berat dari Koreksi Kurang Catat Nilai sebesar Rp328.044.236,00 di antaranya:

   a. Koreksi saldo awal sebesar Rp317.812,936 terdapat di RSUD Cempaka Putih; dan

   b. Printer, Kulkas, dan Komputer sebesar Rp10.231.300,00 pada Suku Badan Pengelola Keuangan Daerah Kota Administrasi Jakarta Selatan;

1.	Penghapusan	Rp	282.954.851.242,00
2.	Reklasifikasi Aset Rusak Berat Menjadi Aset Tetap	Rp	19.883.872.527,00
3.	Reklasifikasi Aset Tetap (Selain Belanja Modal 2019) ke Beban Pegawai	Rp	633.740,00
4.	Koreksi Lebih Catat Barang	Rp	2.467.954.221,00
5.	Koreksi Lebih Catat Nilai	Rp	32.800.023,00
	Jumlah	**Rp**	**305.340.111.753,00**

Pengurangan Aset Rusak Berat per 31 Desember 2019 sebesar Rp305.340.111.753,00 yang terdiri dari:

1. Pengurangan Aset Rusak Berat dari Penghapusan sebesar Rp282.954.851.242,00 di antaranya terdiri dari:
   a. SK Penghapusan No.66 Tahun 2019 berupa Tractor Merk Hino, Tractor Merk Nissan, dan Tractor Merk Kalmar sebesar Rp48.281.504.414,00 pada Unit Pengelola Sampah Terpadu Dinas Lingkungan Hidup;
   b. SK Penghapusan Nomor 68 Tahun 2019 berupa Minibus, *Truck* + *Attachment*, Mobil Pemadam Kebakaran sebesar Rp46.319.415.000,00 pada Dinas Penanggulangan Kebakaran dan Penyelamatan Provinsi DKI Jakarta;
   c. SK Penghapusan Nomor 60 Tahun 2020 di antaranya berupa Bangunan Gedung Pendidikan Permanen SDN Paseban 01 dan Aset Rusak Berat lainnya sebesar Rp33.166.397.000,00 pada Suku Dinas Pendidikan II Kota Administrasi Jakarta Pusat;
   d. SK Sekda No. 74 Tahun 2019 dan SK Sekda No.67 Tahun 2019 berupa Band Kas, Handy Cam, UPS, Kursi Rapat, Proyektor + Attachment, Lemari Besi, Tenda Pleton, PC Komputer, Printer, Mobil merk Panther, Mobil merk Kia, Mobil Truk, Mobil Bus, Motor trail, Motor merk Yamaha, Motor merk Megapro

sebesar Rp30.610.140.365,00 pada Satuan Polisi Pamong Praja Provinsi DKI Jakarta;

e. SK Penghapusan No.37 Tahun 2019 berupa Genset *Deutz Open* sebesar Rp15.460.182.054,00 pada Suku Dinas Perindustrian dan Energi Kabupaten Administrasi Kepulauan Seribu; dan

f. SK Sekda No.74 Tahun 2019 dan SK Sekda No.69 Tahun 2019 berupa Mesin Pompa dan Truck sebesar Rp9.269.915.950,00 pada Suku Dinas Sumber Daya Air Kota Administrasi Jakarta Pusat.

2. Pengurangan Aset Rusak Berat dari Reklasifikasi Aset Rusak Berat Menjadi Aset Tetap sebesar Rp19.883.872.527,00 di antaranya terdapat pada:

   a. *Whell Tractor*, *Excavator*, *Dump Truck*, Tandem Roller dan Mobil Pick Up sebesar Rp9.926.498.612,00 pada Dinas Bina Marga Provinsi DKI Jakarta;

   b. Tanah 2 bidang di Kantor Unit Pelayanan Pemungutan Pajak Daerah Kecamatan Palmerah dan Kantor Unit Pelayanan Pemungutan Pajak Daerah Kecamatan Cengkareng sebesar Rp5.750.212.000,00 pada Badan Pajak dan Retribusi Daerah Provinsi DKI Jakarta;

   c. Rumah Panggung di Pulau Panggang sebesar Rp1.892.720.000,00 pada Suku Dinas Perumahan dan Kawasan Pemukiman Kabupaten Kepulauan Seribu;

   d. Motor Suzuki, Mobil Isuzu TBR 54F, dan Mobil Suzuki APV sebesar Rp615.758.000,00 pada Pusat Penyimpanan Barang Daerah Provinsi DKI Jakarta;

   e. Mobil Ford, Mobil Isuzu TBR 54F, dan Mobil Isuzu Panther sebesar Rp518.570.454,00 pada Satuan Polisi Pamong Praja Provinsi DKI Jakarta; dan

f. Gedung Ex Kantor Lurah sebesar Rp246.000.000,00 pada Kelurahan Pulogadung Kota Administrasi Jakarta Timur.

3. Pengurangan Aset Rusak Berat dari Reklasifikasi Aset Tetap (Selain Belanja Modal 2019) ke Beban Barang berupa Aset Rusak Berat sebesar Rp633.740,00 pada Kelurahan Krendang Kota Administrasi Jakarta Barat.
4. Pengurangan Aset Rusak Berat dari Koreksi Lebih Catat Barang sebesar Rp2.467.954.221,00 di antaranya terdapat pada:
   a. Kapal Motor dan Mobil Isuzu sebesar Rp1.075.335.000,00 pada Kota Administrasi Jakarta Utara;
   b. Micro Bus Mercedes Benz sebesar Rp860.000.000,00 pada Sekretariat DPRD Provinsi DKI Jakarta; dan
   c. *Sumersible Pump* sebesar Rp524.800.000,00 pada Suku Dinas Sumber Daya Air Kota Administrasi Jakarta Pusat.
5. Pengurangan Aset Rusak Berat dari Koreksi Lebih Catat Nilai sebesar Rp32.800.023,00 di antaranya terdapat pada Dinas Kehutanan yang berupa gedung pos jaga Kebun Bibit Srengseng.

Akumulasi Penyusutan Aset Tetap – Rusak Berat

Berdasarkan Instruksi Gubernur Nomor 9 Tahun 2016 tentang Penyusutan Aset Tetap Pertama Kali, tidak dilakukan penyusutan atas Aset Tetap – Rusak Berat.

Adapun saldo akumulasi penyusutan Aset Tetap – Rusak Berat per 31 Desember 2019 sebesar Rp1.687.572.815.468,00 salah satunya merupakan akumulasi penyusutan Aset Tetap pada saat dilakukan reklasifikasi ke Aset Tetap – Rusak Berat sebesar Rp1.309.361.708.182,00.

Nilai Buku untuk Aset Tetap – Rusak Berat per 31 Desember 2019 dapat disajikan sebagai berikut:

Harga Perolehan	:	Rp2.461.536.342.211,00
Akumulasi Penyusutan	:	Rp(1.687.572.815.468,00)
Nilai Buku Aset per 31 Desember 2019	**:**	**Rp 773.963.526.743,00**

2) Aset Tetap - Belum Ditetapkan Statusnya

Saldo Aset Tetap yang Belum Ditetapkan Statusnya per 31 Desember 2019 dan 2018 masing-masing sebesar Rp11.968.663.086.213,00 dan Rp12.004.597.604.538,00.

Penambahan Aset Tetap – Belum Ditetapkan Statusnya sebesar Rp9,00 atas Koreksi Kurang Catat Nilai yang terdapat pada Unit Pelaksana Kebersihan Badan Air.

Pengurangan Aset Tetap – Belum Ditetapkan Statusnya sebesar Rp35.934.518.334,00 terdiri dari:

1.	Reklasifikasi Aset Tetap - Belum Ditetapkan Statusnya Menjadi Aset Tetap	Rp	35.930.212.253,00
2.	Reklasifikasi Antar Aset Lainnya	Rp	4.306.080,00
3.	Koreksi Lebih Catat Nilai	Rp	1,00
	Jumlah	**Rp**	**35.934.518.334,00**

a. Pengurangan Aset Tetap – Belum Ditetapkan Statusnya atas Reklasifikasi Aset Tetap - Belum Ditetapkan Statusnya Menjadi Aset Tetap sebesar Rp35.930.212.253,00 terdiri dari:

1. Beberapa unit Kapal Motor dan perangkap-perangkap sampah sebesar Rp20.245.467.497,00 yang terdapat pada Unit Pelaksana Kebersihan Badan Air;
2. Bangunan Dermaga Apung di Pelabuhan Muara Angke sebesar Rp15.426.308.000,00 yang terdapat

pada Unit Pengelola Angkutan Perairan dan Kepelabuhanan;

3. Kendaraan Truk beserta aksesoris pelengkapnya (*Truck & Attachment*) sebesar Rp193.312.756,00 yang terdapat pada Unit Pengelola Terminal Terpadu Pulo Gebang; dan
4. Beberapa unit Sepeda, Notebook, PC Tablet dan Scanner sebesar Rp65.124.000,00 yang terdapat pada Sudin Perhubungan Jakarta Pusat.

b. Pengurangan Aset Tetap-Belum Ditetapkan Statusnya atas Reklasifikasi Antar Aset Lainnya berupa 2 Kamera dan Scanner sebesar Rp4.306.080,00 yang terdapat pada Unit Pengelola Angkutan Sekolah-Dinas Perhubungan Provinsi DKI Jakarta.

c. Pengurangan Aset Tetap – Belum Ditetapkan Statusnya atas Koreksi Lebih Catat Nilai sebesar Rp1,00 terdapat pada Unit Pengelola Terminal Terpadu Pulo Gebang.

Aset Tetap – Belum Ditetapkan Statusnya antara lain terdapat pada:

1. Dinas Sumber Daya Air sebesar Rp11.000.422.215.000,00 terdiri dari:

No	Nama Aset	Nilai	Keterangan
1	Tanah Situ TMP Kalibata	146.250.000.000,00	Terindikasi *double* catat dengan Kementerian Sosial
2	Tanah Situ Taman Ria Senayan	372.750.000.000,00	Terindikasi *double* catat dengan Sekretariat Negara
3	Tanah Situ Rawa TMII	18.420.000.000,00	Terindikasi *double* catat dengan Sekretariat Negara
4	Tanah Cakung Drain	498.042.000.000,00	Terindikasi *double* catat dengan Kementarian Pekerjaan Umum
5	Tanah Cengkareng Drain	304.760.000.000,00	Terindikasi *double* catat dengan Kementarian Pekerjaan Umum
6	Tanah Kali Grogol	139.503.000.000,00	Terindikasi *double* catat dengan Kementarian Pekerjaan Umum
7	Tanah Kali Ciliwung Gunung Sahari	154.791.000.000,00	Terindikasi *double* catat dengan Kementarian Pekerjaan Umum
8	Tanah Kali Sunter	1.284.192.000.000,00	Terindikasi *double* catat dengan Kementarian Pekerjaan Umum
9	Tanah Kali Sunter	1.367.129.400.000,00	Terindikasi *double* catat dengan Kementarian Pekerjaan Umum
10	Tanah Kali Krukut	1.194.562.500.000,00	Terindikasi *double* catat dengan Kementarian Pekerjaan Umum

No	Nama Aset	Nilai	Keterangan
11	Tanah Kali Item	5.514.828.000.000,00	Terindikasi *double* catat dengan Kementarian Pekerjaan Umum
12	Tanah Kali Pesanggrahan	5.194.315.000,00	Terindikasi *double* catat dengan Dinas Kehutanan
Total		**11.000.422.215.000,00**	

2. Aset tetap belum ditetapkan statusnya sebesar Rp261.764.786.002,00 merupakan aset di lingkungan Dinas Perhubungan yang masih harus ditelusuri keberadaannya dalam proses inventarisasi Barang Milik Daerah. Aset tetap belum ditetapkan statusnya apada Dinas Perhubungan terdiri dari:

No	SKPD/UKPD	Nilai
1	Dinas Perhubungan	213.846.633.694,00
2	Unit Pengelola Angkutan Perairan dan kepelabuhananan	47.409.556.308,00
3	Sudin Perhubungan – Jakarta Timur	508.596.000,00
Total		**261.764.786.002,00**

3. Dinas Perumahan Rakyat dan Kawasan Permukiman sebesar Rp706.476.085.211,00 terdiri dari:
   1. Aset Tetap Rusunami Benhil I, Rusunami Karet Tengsin, dan Rusunami Kebon Kacang sebesar Rp8.443.501.135,00 yang masih dilakukan penelusuran lebih lanjut atas status kepemilikannya.
   2. Aset Tanah Cengkareng Barat aset yang dibeli pada Tahun 2015 sebesar Rp668.557.654.500,00. Atas aset ini, terdapat gugatan tuntutan perdata dari Pihak Ketiga.

   Tuntutan Perdata tersebut dari TOETI NZ SOEKARNO dkk yang telah didaftarkan di kepaniteraan Perdata Pengadilan Negeri Jakarta Pusat tanggal 4 Mei 2016 dengan Nomor Gugatan 258/Pdt.G/2016/PN.JKT.PST.

   Materi gugatan penggugat yaitu atas indikasi perbuatan melawan hukum oleh DKPKP yang mencatat Aset Tanah Penggugat seluas 46.913 m² dalam Kartu

Inventaris Barang (KIB) DKPKP, dengan tuntutan antara lain; 1) pencatatan Tanah dalam KIB A DKPKP melanggar hukum; 2) kerugian materil karena adanya penahanan penundaan pembayaran senilai Rp200.000.000.000,00; 3)Lost Opportunity senilai Rp500.000.000,00; dan 4) kerugian immateril Rp800.000.000,00

Dalam Laporan Keuangan DKPKP per 31 Desember 2015 tercatat Aset Tanah senilai Rp2.955.165.380.885,00 yang terdiri dari 142 bidang tanah seluas 2.742.827,31 m², di antaranya seluas 101.395 m² digunakan sebagai kebun pembibitan di Kecamatan Cengkareng Barat, termasuk di dalamnya lahan seluas 46.913 m² yang digugat.

Adapun tuntutan keperdataan tersebut di atas, tidak terlepas dari adanya mutasi penambahan Aset Tetap Tanah yang bersumber dari pembelian Dinas Perumahan dan Gedung Pemda (DPGP) seluas 46.913 m² yang terdiri dari 3 Sertifikat yaitu SHM Nomor 13069/Cengkareng Barat seluas 34.503 m², SHM Nomor 13293/Cengkareng Barat seluas 9.359 m² dan SHM Nomor 13430/Cengkareng Barat seluas 3.061 m².

Atas gugatan tersebut telah diputus oleh Pengadilan Negeri dengan Putusan Pengadilan Negeri Nomor 258/Pdt.G/2016/PN.Jkt.Pst. tanggal 6 Juni 2017 dengan Amar Putusan:

(a).Dalam Eksepsi:

- Mengabulkan eksepsi Tergugat dan Turut Tergugat.

(b).Dalam Pokok Perkara:

- Menyatakan Gugatan Para Penggugat tidak dapat diterima; dan

- Menghukum Para Penggugat untuk membayar biaya perkara.

Perkara ini telah diputus pada tingkat banding melalui Putusan Pengadilan Tinggi DKI Jakarta Nomor 35/PDT/2018/PTDKI tanggal 27 Maret 2018 yang pada intinya menguatkan Putusan Pengadilan Negeri Jakarta Pusat 258/Pdt.G/2016/PN.JKT.PST. tanggal 6 Juni 2017 dengan amar putusan:

- Menerima permohonan banding dari Para Pembanding semula Para Penggugat tersebut.
- Menguatkan Putusan Pengadilan Negeri Jakarta Pusat tanggal 6 Juni 2017, Nomor: 258/Pdt.G/2016/PN.Jkt.Pst yang dimohonkan banding.
- Menghukum Para Pembanding semula Para Penggugat secara tanggung renteng untuk membayar biaya perkara dalam kedua tingkat peradilan, yang dalam tingkat banding ditetapkan sejumlah Rp150.000,00 (seratus lima puluh ribu rupiah).

Terhadap Putusan Pengadilan Tinggi DKI Jakarta Nomor 35/PDT/2018/PTDKI tanggal 27 Maret 2018, Para Penggugat tidak mengajukan kasasi sehingga perkara ini sudah berkekuatan hukum tetap (inkracht van gewijsde).

Upaya-upaya yang telah dilakukan oleh Pemerintah Provinsi DKI Jakarta atas permasalahan pembelian lahan aset Pemerintah Provinsi DKI Jakarta oleh Dinas Perumahan Rakyat dan Kawasan Permukiman Provinsi DKI Jakarta dari Toeti NZ Soekarno, Cs.:

a. Laporan di Bareskrim Mabes POLRI

   Dinas Kelautan, Pertanian dan Ketahanan Pangan Provinsi DKI Jakarta melaporkan Toeti NZ Soekarno,dkkdengan dugaan tindak pidana membuat

surat palsu melalui Laporan Polisi No. LP/673/VI/2016/Bareskrim tanggal 29 Juni 2016.

b. Toeti NZ Soekarno, dkk. Melaporkan Kepala Dinas Kelautan, Pertanian dan Ketahanan Pangan Provinsi DKI Jakarta dan Kepala BPKAD Provinsi DKI Jakarta dengan dugaan tindak pidana membuat surat palsu melalui Laporan Polisi No. LP/670/VI/2016/Bareskrim tanggal 28 Juni 2016.

c. Direktorat Tindak Pidana Korupsi Bareskrim Mabes POLRI melalui Laporan Polisi No. LP/656/VI/2016/Bareskrim telah melakukan penyidikan ada dugaan tindak pidana korupsi pembelian tanah milik Dinas Kelautan, Pertanian dan Ketahanan Pangan Provinsi DKI Jakarta oleh Dinas Perumahan dan Gedung Pemda Provinsi DKI Jakarta dari Toeti NZ Soekarno, dkk.

d. Gubernur Provinsi DKI Jakarta telah bersurat kepada Kepala Badan Reserse Kriminal Kepolisian Negara Republik Indonesia melalui surat Nomor 67/-076.2 tanggal 19 Januari 2018 Hal Permohonan Informasi Terkait Perkembangan Pemeriksaan Laporan Polisi Atas Tanah Aset Kebon Bibit Cengkareng Barat, yang pada intinya meminta informasi perkembangan pemeriksaan laporan dimaksud sebagaimana huruf a dan angka 2 di atas.

e. Dinas Perumahan telah beberapa kali mengundang Toeti NZ Soekarno Cs dan kuasanya dalam rangka musyawarah pembatalan Akta Jual Beli (AJB), namun musyawarah tidak berhasil karena pihak Toeti NZ Soekarno Cs tidak hadir sampai dengan rapat terakhir tanggal 27 Februari 2018.

3) Aset Tetap - Fasos Fasum

Aset fasos fasum merupakan aset yang diperoleh dari pemenuhan kewajiban pemegang Surat izin Prinsip Pemanfaatan Tanah (SIPPT) / izin Prinsip Pemanfaatan Tanah (IPPT) / izin Prinsip Pemanfaatan Ruang (IPPR), dan izin Prinsip Kewajiban Lainnya (Sanksi). Saldo aset fasos per tanggal 31 Desember 2019 dan 31 Desember 2018 masing-masing sebesar Rp16.172.266.202.263,00 dan Rp16.149.712.906.617,00 dengan rincian sebagai berikut:

No	Uraian	31 Desember Tahun 2019	31 Desember Tahun 2018
1	Tanah	13.985.613.237.495,00	13.911.291.970.057,00
2	Peralatan dan Mesin	19.211.616.301,00	19.211.616.321,00
3	Gedung dan Bangunan	712.380.924.439,00	371.587.352.514,00
4	Jalan, Irigasi, dan Jaringan	1.439.598.470.527,00	1.832.160.014.224,00
5	Aset Tetap Lainnya	15.461.953.501,00	15.461.953.501,00
	Total	**16.172.266.202.263,00**	**16.149.712.906.617,00**

Mutasi penambahan dan pengurangan aset fasos fasum pada 31 Desember tahun 2019 adalah:

Jenis Aset	Mutasi Tambah	Mutasi Kurang
Tanah	19.606.069.124.670,00	19.531.747.857.232,00
Peralatan dan Mesin	7.350.200.000,00	7.350.200.000,00
Gedung dan Bangunan	526.586.384.313,00	185.792.812.390,00
Jalan, Irigasi dan Jaringan	32.976.505.727,00	425.538.049.424,00
Aset Tetap Lainnya	0,00	0,00
Total	**20.172.982.214.710,00**	**20.150.428.919.046,00**

Penjelasan atas rincian mutasi aset fasos fasum adalah sebagai berikut:

a) Fasos Fasum – Tanah

Saldo 31 Desember 2018 Audited	Rp	13.911.291.970.057,00
Mutasi Tambah:		
1. Kewajiban Pihak Ketiga	Rp	17.544.769.427.500,00
2. Kurang Catat Barang	Rp	2.061.253.949.000,00
3. Kurang Catat Nilai	Rp	45.748.170,00
Jumlah Mutasi Tambah	Rp	19.606.069.124.670,00
Mutasi Kurang:		
Reklasifikasi Aset Fasos Fasum ke Aset Tetap	Rp	19.531.747.857.232,00
Jumlah Mutasi Kurang	Rp	19.531.747.857.232,00
Jumlah Mutasi	Rp	74.321.267.438,00
Saldo 31 Desember 2019	Rp	13.985.613.237.495,00

Penjelasan atas Mutasi Tambah:

1) Kewajiban pihak ketiga berupa penerimaan SIPPT Tahun 2019 sebesar Rp17.544.769.427.500,00 dengan rincian sebagai berikut:

NO.	PENGEMBANG	PERUNTUKAN	VOLUME (M^2)	NILAI RUPIAH
1	PT Tri Dharma Wisesa/PT Akebono Brake Astra Indonesia	Tanah Marga Drainase dan Tata Air (Mdt)	395	4.129.725.000,00
2	PT Gading Orchard	Tanah Suka Sarana Ibadah (Ssi)	2,125	24.023.125.000,00
		Tanah Penyempurna Hijau Taman (Pht)	22,555	254.984.275.000,00
		Tanah Penyempurna Hijau Umum (Phu)	13,343	150.842.615.000,00
		Tanah Marga Drainase dan Tata Air (Mdt)	5,8	65.569.000.000,00
		Tanah Marga Jalan (Mjl)	66,768	754.812.240.000,00
3	PT Nusa Kirana RE	Tanah Penyempurna Hijau Taman	1,782	49.473.666.000,00
		Tanah Penyempurna Saluran Waduk (Psw)	535	14.853.205.000,00
		Tanah Marga Jalan (Mjl)	4,793	133.068.059.000,00
4	PT Samadista Karya	Bidang Tanah / Lahan Terbuka Biru (B.1)	1,05	26.211.150.000,00
		Bidang Tanah / Lahan Prasarana Jalan	1,74	43.435.620.000,00
		Bidang Tanah / Lahan Prasarana Jalan	306	2.773.278.000,00

NO.	PENGEMBANG	PERUNTUKAN	VOLUME (M^2)	NILAI RUPIAH
5	PT Tangkas Baru	Bidang Tanah / Lahan Taman	1,168	5.516.464.000,00
		Bidang Tanah / Lahan Saluran	1,137	5.370.051.000,00
		Bidang Tanah / Lahan Jalan	8,937	42.209.451.000,00
6	PT Kebayoran Puspita	Lahan Marga Jalan	318	3.878.010.000,00
7	PT Metropolitan Kentjana, Tbk.	Lahan Penyempurna Hijau Taman (Pht)	1,68	22.050.000.000,00
		Lahan Marga Jalan	9,958	130.698.750.000,00
8	PT Sintesis Kreasi Utama	Lahan Marga Jalan	377	18.798.351.000,00
9	PT Bahanasemesta Citranusantara dan PT Hermawan Megah Sentral	Lahan Prasarana Jalan	114	7.044.630.000,00
10	PT Griya Idola	Lahan Prasarana Jalan	25	1.246.575.000,00
11	PT Integraha Ekamakmur	Tanah Prasarana Jalan	691	34.455.333.000,00
12	PT Kaliraya Sari	Tanah Rencana Jalan	1,058	101.123.640.000,00
		Tanah Rencana Jalan	107	10.227.060.000,00
13	Robi Tanurahardja	Tanah Prasarana Jalan	11	124.355.000,00
14	Ny. Liliana Tanaja	Tanah Rencana Jalan	218	3.820.014.000,00
15	PT Zaman Bangun Perwita	Tanah / Lahan Taman Kota / Lingkungan	22	780.186.000,00
		Tanah Terbuka Biru	254	9.007.602.000,00
		Tanah Prasarana Jalan	893	31.668.459.000,00
16	PT Mulia Intipelangi	Lahan Marga Jalan	8,682	348.365.250.000,00
17	PT Adhi Karya	Tanah Marga Jalan (Mjl)	658	9.437.694.000,00
18	PT Indosiar Visual Mandiri	Lahan Prasarana Jalan	189	3.694.005.000,00
		Lahan Prasarana Jalan	179	2.182.905.000,00
19	PT Bank Central Asia, Tbk	Lahan Marga Jalan	335	16.704.105.000,00
20	PT Global Budi Perkasa	Lahan Prasarana Jalan	28,73	110.409.390.000,00
21	PT Tri Reka Handayani	Tanah Marga Jalan (Mjl)	130	1.166.750.000,00
22	PT AryaKencana Semesta	Lahan Taman Kota / Lingkungan	293	6.447.465.000,00
		Lahan Taman Kota / Lingkungan	282	6.205.410.000,00
		Lahan Taman Kota / Lingkungan	8,793	193.489.965.000,00
		Lahan Taman Kota / Lingkungan	88	1.936.440.000,00
		Lahan Prasarana Jalan	1,584	34.855.920.000,00
23	PT Mardhika Artha Upaya	Tanah Peruntukan Marga Jalan	1,128	45.261.000.000,00
24	PT Sioengs Group	Tanah Peruntukan Marga Jalan	1,041	15.724.305.000,00
25	PT Makro Indonesia / PT Lotte Shopping Indonesia	Tanah Saluran (Mdt)	2,222	57.760.890.000,00
		Tanah Marga Jalan (Mjl)	2,551	66.313.245.000,00
26	PT Giri Selo Indah (Grisenda)	Tanah Peruntukkan Suka Pendidikan Blok D4 (dibangun RTH)	1,002	16.455.846.000,00
		Tanah Peruntukkan Penyempurna Hijau Taman Blok A (eksisting Gardu Listrik)	34	558.382.000,00
		Tanah Peruntukkan Penyempurna Hijau Taman Blok C (eksisting Gardu Listrik)	33	541.959.000,00

NO.	PENGEMBANG	PERUNTUKAN	VOLUME (M²)	NILAI RUPIAH
27	PT Jawa Barat Indah Company	Tanah Normalisasi Kali	1,488	27.342.000.000,00
28	PT Menara Prambanan	Tanah Penyempurna Hijau Taman	3,805	94.984.215.000,00
		Tanah / Lahan Marga Jalan	3,548	88.568.724.000,00
29	PT Permata Birama Sakti	Bidang Tanah / Lahan Prasarana Jalan	162	15.483.960.000,00
30	PT Simprug Mahkota Indah	Lahan Pengganti	670	15.827.410.000,00
31	PT Caturmas Karsaudara	Tanah Rencana Jalan	190	6.129.970.000,00
32	PT Metropolitan Kentjana, Tbk	Lahan Penyempurna Hijau Taman (Pht)	768	10.262.784.000,00
		Lahan Marga Jalan (Mjl)	6,111	81.661.293.000,00
33	Tjandra Taufik Lorens, Hardian Lorens, Wirjadi Lorens	Tanah Prasarana Jalan	234	6.412.770.000,00
34	PT Wahana Sentra Sejati	Lahan Marga Jalan	254	10.641.330.000,00
35	Pengurus Gereja dan Dana Papa (PDGP) Dewan Paroki Gereja Santo Andreas	Lahan Pengganti	7,08	18.691.200.000,00
36	PT Grha Satu Enam Lima	Lahan Pengganti	917	5.284.671.000,00
		Lahan Pengganti	1,35	6.376.050.000,00
37	PT Grha Satu Enam Lima	Lahan Pengganti	3,311	16.869.545.000,00
		Lahan Pengganti	1,848	4.878.720.000,00
		Lahan Pengganti	703	2.920.965.000,00
38	Amir Marzuki	Tanah Prasarana Jalan	14	215.082.000,00
		Tanah Prasarana Jalan	94	1.979.922.000,00
39	PT Mass Sarana Motorama dan PT Saptanadia Maju	Tanah Prasarana Jalan	982	93.859.560.000,00
40	Dr. Damijanti Amadin	Tanah Prasarana Jalan	166	5.037.270.000,00
41	Sadely BBA - H Mawar	Tanah Prasarana Jalan	32	745.440.000,00
42	Aliah	Tanah Prasarana Jalan	85	1.897.455.000,00
43	Haji Neman	Tanah Prasarana Jalan	58	1.294.734.000,00
44	Etty Tandayu	Tanah Prasarana Jalan	13,5	409.657.500,00
45	Rita Tirtadjaja	Tanah Prasarana Jalan	19	202.597.000,00
46	Benny Tirtadjaja	Tanah Prasarana Jalan	45	1.365.525.000,00
		Tanah Prasarana Jalan	27	628.965.000,00
47	Rita Tirtadjaja	Tanah Prasarana Jalan	0,4	12.138.000,00
48	PT Grage Trimitra Usaha	Lahan Pengganti	9,212	52.543.000.000,00
49	PT Marina Ancol Green Hotel	Tanah Marga Jalan (Mjl)	1,253	23.384.739.000,00
50	PT Citra Abadi Mandiri	Lahan Penyempurna Hijau Taman (Pht)	6,622	60.015.186.000,00
		Lahan Penyempurna Hijau Umum	33,66	305.060.580.000,00
		Lahan SUKA (SUK)	6,876	62.317.188.000,00
		Lahan Marga Drainase	11,069	100.318.347.000,00
		Lahan Marga Jalan	56,239	509.694.057.000,00

NO.	PENGEMBANG	PERUNTUKAN	VOLUME (M²)	NILAI RUPIAH
51	PT Sekarsari Aryaduta	Lahan Marga Jalan	20,294	291.076.842.000,00
52	KSO PT Sedayu Sejahtera Abadi - PT Bangun Prajabumi - PT Bangun Marga Jaya	Lahan Kantor Pemerintah	812	3.461.556.000,00
		Lahan Suka Pendidikan	5,203	22.180.389.000,00
		Lahan Peruntukan Hijau Taman (PHT)	3,892	16.591.596.000,00
		Lahan Peruntukan Hijau Taman (PHT) dan Lahan Suka Pendidikan	6,105	26.025.615.000,00
		Lahan Marga Jalan	63,736	271.706.568.000,00
53	PT Sedayu Sejahtera Abadi	Lahan Taman Kota / Lingkungan	5,715	46.548.675.000,00
54	Tjoe Rochani	Tanah Prasarana Jalan	61	1.851.045.000,00
55	PT Jakarta Intiland	Tanah Terbuka Biru (B.1)	562	10.984.290.000,00
		Tanah Prasarana Jalan	2,446	47.807.070.000,00
56	PT Cakradigdaya Lokaraya	Lahan Taman Kota / Lingkungan (H2)	3,296	20.906.528.000,00
		Lahan Jalur Hijau (H4)	26,855	170.341.265.000,00
		Lahan Hijau Rekreasi (H7)	10,949	69.449.507.000,00
		Lahan Prasarana Pelayanan Umum (S6)	4,911	31.150.473.000,00
		Lahan Prasarana Jalan	46,805	296.884.115.000,00
		Lahan Prasarana Jalan dan Lahan Taman	18,37	116.520.910.000,00
		Lahan Prasarana Jalan, Lahan Taman dan Jalur Hijau	31,28	198.409.040.000,00
57	PT Tamara Green Garden	Lahan Suka Rekreasi Olahraga (SRO) & Lahan Suka Pendidikan	3,552	32.191.776.000,00
		Lahan Penyempurna Hijau Umum	5,895	53.426.385.000,00
		Lahan Suka Rekreasi Olahraga (SRO)	1,735	15.724.305.000,00
		Lahan Marga Jalan	72,732	659.170.116.000,00
		Lahan Marga Jalan (Mjl)	1,045	9.470.835.000,00
58	PT Mandara Permai	Tanah Taman Kanak - Kanak	3,46	16.341.580.000,00
		Tanah Penyempurna Hijau Taman	3,84	80.881.920.000,00
		Tanah Penyempurna Hijau Taman	69,567	1.465.289.721.000,00
		Tanah Penyempurna Hijau Taman	1,382	6.527.186.000,00
		Tanah Penyempurna Hijau Taman	1,961	32.205.503.000,00
		Tanah Penyempurna Hijau Taman	376	7.919.688.000,00
		Tanah Penyempurna Hijau Taman	55,652	1.172.198.076.000,00
		Tanah Fasilitas Sosial	270	1.275.210.000,00
		Tanah Fasilitas Sosial	1,915	9.044.545.000,00
		Tanah Marga Drainase dan Tata Air (Mdt)	22,437	472.590.531.000,00
59	OSF Semarang CQ Yayasan Mardi Widayat	Tanah Terbuka Biru	449	3.055.445.000,00
		Tanah Prasarana Jalan	520	3.538.600.000,00
60	PT Kencana Unggul Sukses	Tanah Penyempurna Hijau Taman	3,802	94.909.326.000,00
		Tanah Marga Jalan (Mjl)	9,492	236.948.796.000,00
61	PT Makmur Jaya Serasi	Tanah Marga Drainase dan Tata Air (Mdt)	2,351	107.099.805.000,00
		Tanah Marga Jalan (Mjl)	12,615	574.676.325.000,00

NO.	PENGEMBANG	PERUNTUKAN	VOLUME (M²)	NILAI RUPIAH
62	PT Budi Griya Permai	Tanah Penyempurna Hijau Taman	10,625	237.181.875.000,00
		Tanah Marga Jalan (Mjl)	123,172	2.749.568.556.000,00
63	PT Gading Pluit Jasa Medika	Tanah Penyempurna Hijau Taman (Pht)	617	11.337.375.000,00
		Tanah Marga Jalan (Mjl)	2,25	41.343.750.000,00
64	PT Citra Marga Nusaphala Persada, Tbk	Tanah Marga Drainase dan Tata Air (Mdt)	755	14.756.475.000,00
		Tanah Marga Jalan (Mjl)	3,12	60.980.400.000,00
65	PT Kompas Media Nusantara	Tanah Prasarana Jalan	400	7.465.200.000,00
66	PT Benteng Teguh Perkasa	Tanah Marga Jalan (Mjl)	1,313	21.563.399.000,00
		Tanah Marga Jalan (Mjl)	1,599	26.260.377.000,00
67	PT LF Beauty Manufacturing	Tanah Prasarana Jalan	112	1.266.160.000,00
		Tanah Prasarana Jalan	95	1.073.975.000,00
		Tanah Prasarana Jalan	291	3.289.755.000,00
		Tanah Prasarana Jalan	249	2.814.945.000,00
		Tanah Prasarana Jalan	184	2.080.120.000,00
		Tanah Prasarana Jalan	73	825.265.000,00
68	Betty Sukmara Kartiwa	Tanah Prasarana Jalan	23	477.365.000,00
69	PT Ciputra Liang Court (d/h PT Citralan d Liang Court)	Bidang Tanah / Lahan Prasarana Jalan	360	24.884.280.000,00
70	PT Esta Sarana Lestari	Bidang Tanah / Lahan Taman Kota	2,404	21.787.452.000,00
		Tanah Saluran Air	288	2.610.144.000,00
		Bidang Tanah / Lahan Prasarana Jalan	2,105	19.077.615.000,00
71	Andy Selamet	Tanah Prasarana Jalan	9	246.645.000,00
72	PT Aneka Boga Selaras	Tanah Prasarana Jalan	111	1.564.545.000,00
73	PT Aruna Kirana	Bidang Tanah / Lahan Jalur Hijau (H.4)	479	22.726.155.000,00
		Bidang Tanah / Lahan Prasarana Jalan	279	13.237.155.000,00
74	Yayasan Al Jabr Center	Bidang Tanah / Lahan Marga Jalan	924	5.860.932.000,00
75	PT Sumber Mesin Raya	Bidang Tanah / Lahan Penyempurna Hijau Umum	499	13.675.095.000,00
		Bidang Tanah / Lahan Marga Drainase	787	21.567.735.000,00
		Bidang Tanah / Lahan Marga Jalan	2,352	64.456.560.000,00
76	PT Baktiparamita Putrasama	Bidang Tanah / Lahan Terbuka Biru (B.1)	122	4.684.190.000,00
77	PT Anpa International	Tanah Prasarana Jalan	559	28.701.855.000,00
78	PT Modernland Realty , Tbk	Tanah Penyempurna Hijau Taman	6,342	61.168.590.000,00
		Tanah Penyempurna Hijau Umum (Phu)	37,642	363.057.090.000,00
		Tanah Sarana Umum Kota (SUK)	32,84	316.741.800.000,00
		Tanah Marga Drainase dan Tata Air (Mdt)	20,796	200.577.420.000,00
		Tanah Marga Jalan (Mjl)	1,895	18.277.275.000,00
79	PT Mitra Sindo Sukses	Tanah Penyempurna Hijau Taman	31,409	302.939.805.000,00

NO.	PENGEMBANG	PERUNTUKAN	VOLUME (M²)	NILAI RUPIAH
		Tanah Suka Sosial Budaya	2,476	23.881.020.000,00
		Tanah Marga Jalan (Mjl)	126,454	1.219.648.830.000,00
80	PT Jakarta Setiabudi Internasional, Tbk	Bidang Tanah / Lahan Penyempurna Hijau Taman	1,258	52.703.910.000,00
		Bidang Tanah / Lahan Rencana Jalan	2,196	92.001.420.000,00
81	PT Intimakmur Mitra Sejati	Bidang Tanah / Lahan Taman Kota / Lingkungan	2,453	20.464.719.000,00
		Sebagian Bidang Tanah / Lahan Prasarana Jalan	1,276	12.396.468.000,00
82	PT Sumbercipta Griya Utama	Bidang Tanah / Lahan Jalur Hijau (H.4)	72	3.048.696.000,00
		Bidang Tanah / Lahan Prasarana Jalan	1,26	53.352.180.000,00
		Bidang Tanah / Lahan Prasarana Jalan	1,798	76.132.714.000,00
		Bidang Tanah / Lahan Prasarana Jalan	1,599	42.122.457.000,00
83	PT Cakrawala Respati	Lahan Suka Sosial Budaya (Ssb)	899	12.671.405.000,00
		Lahan Suka Pelayanan Umum (Spu)	718	10.120.210.000,00
84	PT Citra Raya Medika	Lahan Marga Jalan	1,842	16.694.046.000,00
Jumlah				**17.544.769.427.500,00**

2) Kurang catat sebesar Rp2.061.253.949.000,00 dengan rincian sebagai berikut:

NO.	PENGEMBANG	PERUNTUKAN	VOLUME (M²)	NILAI RUPIAH
1	PT Alfa Goldland Realty	Tanah Sarana Olahraga Blok A.10	5,8	2.285.200.000,00
2	PT Agung Podomoro	Hutan Taman Nasional	82	417.790.000.000,00
		Tanah Waduk	318	1.620.210.000.000,00
3	PT Bioskop Metropole	Tanah Jalan	117	1.426.815.000,00
4	PT Laris Manis Utama	Tanah Prasarana Hijau	414	3.445.722.000,00
5	PT Intirub	Tanah Marga Jalan	2,676	11.118.780.000,00
6	PT Taman Harapan Indah	Lahan Sarana Lapangan Olahraga Blok C1	2,178	858.132.000,00
7	PT Total Bangun Persada	Tanah PHU Blok A7	874	904.590.000,00
		Tanah PHU Blok A2	378	391.230.000,00
		Tanah PHU JL. Rama	280	289.800.000,00
		Tanah PHU	2,448	2.533.680.000,00
Jumlah				**2.061.253.949.000,00**

3) Kurang catat nilai sebesar Rp45.748.170,00 merupakan peruntukan Tanah untuk Jalan Provinsi.

Penjelasan atas Mutasi Kurang:

Reklasifikasi Aset Fasos Fasum ke Aset Tetap sebesar Rp19.531.747.857.232,00, merupakan Aset Fasos fasum yang telah dilakukan inventarisasi dan penelitian keberadaan yang dilakukan oleh Walikota dan Bupati sesuai Instruksi Sekretaris Daerah Nomor 40 Tahun 2019 Tentang Percepatan Inventarisasi dan Penelitian Keberadaan Fasos Fasum Yang Sudah Diserahkan dengan rincian yang tertera dalam Lampiran 21.

Selama tahun 2019 telah diterbitkan BAST kepada SKPD/UKPD atas aset tetap yang diperoleh dari fasos fasum tanah sebesar Rp11.171.044.520.320,00 dengan rincian sebagai berikut:

NO.	NOMOR BAST	TANGGAL BAST	NAMA SKPD	PERUNTUKAN	JALAN	VOL	NILAI RUPIAH
1	1007/-1.711	25/03/19	Dinas Kehutanan	Tanah Taman Kota/Lingkungan	Jalan H. Cokong/Jalan Taman Rasuna Said	584	9.591.032.000,00
				Tanah Jalur Hijau	Jalan H. Cokong/Jalan Taman Rasuna Said	1,46	23.977.580.000,00
				Tanah Taman Kota/Lingkungan	Jalan Denpasar Raya	266	3.749.270.000,00
2	1467/-076	09/05/19	Kelurahan Sunter Agung	Tanah Rumah Dinas Ajudan Gubernur DKI No.54	Jl Sunter Karya Blok H.2	110	132.000.000,00
				Tanah Rumah Dinas Ajudan Gubernur DKI No.55	Jl Sunter Karya Blok H.2	120	144.000.000,00
3	1621/-1.711	20/05/19	Suku Dinas Pendidikan	Tanah Sarana Pendidikan TK Bok E5	Perumahan Citra 7	1,112	1.914.864.000,00

NO.	NOMOR BAST	TANGGAL BAST	NAMA SKPD	PERUNTUKAN	JALAN	VOL	NILAI RUPIAH
			Wilayah 1 Jakarta Barat				
4	1622/-1.711	20/05/19	Dinas Pemuda dan Olahraga	Tanah Sarana Olahraga Blok B3	Perumahan Citra 7	1,339	2.305.758.000,00
5	1699/-1.711	23/05/19	Dinas Kehutanan	Penyempurna Hijau Umum	Jalan Raya Ciracas RT 05 RW 06	9,946	37.247.770.000,00
6	1932/-1.711	20/06/19	Dinas Bina marga	Tanah yang terkena rencana jalan	Jl. Jend. Kramat Raya No. 101	1,941	56.721.843.000,00
				Tanah prasarana jalan	Jl. Krekot/ Jl. Pintu Air V	180	3.744.824.650,00
7	2111/-1.711	05/07/19	Dinas Kehutanan	Tanah PHT Blok B3	Perumahan Dewan Hankamnas	640	1.984.000.000,00
				Tanah PHT Blok B13	Perumahan Dewan Hankamnas	1,14	3.534.000.000,00
8	2114/-076.11	05/07/19	Lurah Sunter Agung	Tanah Kantor RW dan Pelayanan Mayarakat	Perumahan Sunter Agung	2,34	3.680.820.000,00
9	2337/-1.711	30/07/19	Dinas Sumber Daya Air	Tanah Marga Drainase dan Tata Air (Mdt)	Perumahan Royal Orchard	5,8	65.569.000.000,00
				Tanah Penyempurna Saluran Waduk (Psw)	Jalan Perintis Kemerdekaan	535	14.853.205.000,00
10	1150/-1.711	04/04/19	Dinas Bina Marga	Tanah Prasarana Jalan	Jalan Bangka III / Kemang Raya Nomor 23 RT 06 RW 05	234	6.412.770.000,00
				Tanah Prasarana Jalan	Jalan Ampera Raya Nomor 120 D	23	477.365.000,00
				Tanah Prasarana Jalan	Jalan Cipete Raya Nomor 35	111	1.564.545.000,00
11	1181/-076	10/04/19	Dinas Perumahan Rakyat dan Kawasan Permukiman	-	Pasar Ikan Kecamatan	9,9	20.537.580.000,00
12	1466/-1.711	09/05/19	Dinas Pemuda dan Olahraga	Lahan SRO Blok C8	Tanjung Barat	14,996	19.104.904.000,00
13	1618/-1.711	20/05/19	Dinas Bina Marga	Tanah Prasarana Jalan	Jl. Raya Tengah,	535	1.486.765.000,00
14	1620/-1.711	20/05/19	Dinas Kehutanan	Penyempurna Hijau Umum (Phu)	Jl. Raya Tengah,	103	286.237.000,00
15	1697/-1.711	23/05/19	Dinas Kehutanan	Tanah Jalur Hijau (H.4)	Jalan Kayu Tinggi / Jalan Tambun Rengas	8,061	24.989.100.000,00

NO.	NOMOR BAST	TANGGAL BAST	NAMA SKPD	PERUNTUKAN	JALAN	VOL	NILAI RUPIAH
				Tanah Penyempurna Hijau Taman (Pht)	Jalan Tambun Rengas	5,218	43.429.414.000,00
16	1698/-1.711	23/05/19	Dinas Bina Marga	Tanah Marga Jalan	Jalan Cililitan Besar	2,676	11.118.780.000,00
17	1701/-1.711	23/05/19	Dinas Bina Marga	Tanah Prasarana Hijau	Jalan Raya Bekasi Km 21,5	414	3.445.722.000,00
				Tanah Marga Jalan (Mjl)	Jalan Tambun Rengas	23,488	195.490.624.000,00
				Tanah Prasarana Jalan	Jalan Kayu Tinggi / Jalan Tambun Rengas	63,444	196.676.400.000,00
18	1702/-1.711	23/05/19	Dinas Bina Marga	Lahan Marga Jalan	Jalan Raya Ciracas RT 05 RW 06	1,134	4.246.830.000,00
19	1835/-1.711	12/06/19	Kelurahan Kalideres Jakarta Barat	Tanah Balai Warga Blok E4	Perumahan Citra 7	1,202	2.069.844.000,00
20	1867/-1.711	17/06/19	Dinas Bina Marga	Tanah Marga Jalan (Mjl)	Jl. Tambun Rengas dan Tambun Selatan,	13,856	32.589.312.000,00
21	1869/-1.711	17/06/19	Dinas Kehutanan	Tanah Penyempurna Hijau Umum (Phu)	Jl. Tambun Rengas dan Tambun Selatan,	53,705	126.314.160.000,00
				Tanah Penyempurna Hijau Taman (Pht)	Jl. Tambun Rengas dan Tambun Selatan,	13,588	31.958.976.000,00
22	1929/-1.711	20/06/19	Dinas Sumber Daya Air	Tanah Marga Drainase dan Tata Air (Mdt)	Jl. Tambun Rengas dan Tambun Selatan,	14,187	33.367.824.000,00
23	1934/-1.711	20/06/19	Dinas Bina marga	Tanah Prasarana Jalan	Jalan TB Simatupang Kav. 1	193	3.117.915.000,00
24	1935/-1.711	20/06/19	Dinas Sumber Daya Air	Tanah Marga drainase	Jl. Kebon Kacang	950	10.129.850.000,00
25	1936/-1.711.11	20/06/19	Dinas Bina marga	Tanah Marga jalan (Mjl)	Jl. Kebon Kacang	8,91	95.007.330.000,00
26	2047/-1.711	01/07/19	Dinas Bina marga	Tanah Marga Jalan (Mjl)	Jalan Darmawangsa X	5,428	114.329.964.000,00
27	2112/-1.711	05/07/19	Dinas Kehutanan	Tanah Taman Blok E	Sunter	2,99	6.018.870.000,00
28	2113/-076.11	05/07/19	Dinas Pemuda dan Olahraga	Lahan Sarana Olahraga	Perumahan Sunter Agung	6,836	10.753.028.000,00
29	2232/-1.711	23/07/19	Dinas Lingkungan Hidup	Tanah Tempat Pembuangan Sampah Blok C1	Perumahan Kebon Jeruk Baru	419	432.408.000,00
30	2291/-1.793.2	29/07/19	Dinas Bina marga	Tanah Marga Jalan (Mjl)	Perumahan Royal Orchard	66,768	754.812.240.000,00
				Tanah Marga Jalan (Mjl)	Jalan Perintis Kemerdekaan	4,793	133.068.059.000,00

NO.	NOMOR BAST	TANGGAL BAST	NAMA SKPD	PERUNTUKAN	JALAN	VOL	NILAI RUPIAH
31	2335/-1.793.2	30/07/19	Dinas Bina marga	Tanah Rencana Jalan	Jalan Ciranjang / Jalan Citayam II Blok Q Nomor 2 RT 07 RW 01	218	3.820.014.000,00
				Tanah Prasarana Jalan	Jalan Genteng Ijo	893	31.668.459.000,00
				Tanah / Lahan Marga Jalan	Jalan TB. Simatupang / Jalan Lebak Bulus Raya	3,548	88.568.724.000,00
				Bidang Tanah / Lahan Prasarana Jalan	Jalan Jendral Sudirman Nomor 25 / Jalan Karet Gusuran	162	15.483.960.000,00
32	2404/-1.711	05/08/19	Sudin Perumahan Rakyat dan Kawasan Permukiman Jakarta Selatan	Tanah Sarana Ibadah Blok J-04	Perumahan Taman Alfa Indah	1,691	2.394.456.000,00
33	2617/-1.711	26/08/19	Dinas Bina Marga	Lahan Marga Jalan	Jalan Joglo Raya	52	292.500.000,00
				Lahan Marga Jalan	Jalan Joglo Raya	539	3.031.875.000,00
				Lahan Marga Jalan	Jalan Joglo Raya	735	4.134.375.000,00
34	2781/-1.711	12/09/19	Kelurahan Kembangan Selatan	Lahan Penyempurna Hijau Taman (Pht)	Puri Indah	2,141	12.338.583.000,00
35	295/-1.711	24/01/19	Dinas Kehutanan	Tanah Penyempurna Hijau Taman (Pht)	Perumahan Gading Mediterania	954	20.094.102.000,00
				Tanah Penyempurna Hijau Umum (Phu)	Perumahan Danau Indah	2,41	40.222.900.000,00
				Tanah Penyempurna Hijau Rekreasi (Phr)	Jalan Bisma Raya	530	9.738.750.000,00
				Tanah Penyempurna Hijau Taman (Pht)	Jalan Bisma Raya	772	14.185.500.000,00
				Tanah Penyempurna Hijau Taman (Pht)	Jalan Raya Casablanca	2,778	58.513.014.000,00
36	295/-1.711	24/01/19	Dinas Kehutanan	Tanah Penyempurna Hijau Umum (Phu)	Perumahan Grand Orchard	8,007	90.519.135.000,00
				Tanah Penyempurna Hijau Taman (Pht)	Perumahan Grand Orchard	3,683	41.636.315.000,00
				Tanah Penyempurna Hijau	Perumahan Kirana Legacy, Jalan Rorotan	48,438	163.478.250.000,00

NO.	NOMOR BAST	TANGGAL BAST	NAMA SKPD	PERUNTUKAN	JALAN	VOL	NILAI RUPIAH
				Umum/Taman (Phu/Pht)			
				Tanah Penyempurna Hijau Taman (Pht)	Perumahan Gading Mediterania	2,136	44.990.568.000,00
37	299/-1.793.2	24/01/19	Dinas Bina marga	Tanah Marga Jalan (Mjl)	Jalan Bekasi Timur	16,121	112.250.523.000,00
				Tanah Marga Jalan (Mjl)	Jalan Bekasi Timur	2,705	5.886.080.000,00
				Tanah Marga Jalan (Mjl)	Jalan Matraman Raya Nomor 129	880	18.264.400.000,00
				Tanah Marga Jalan (Mjl)	Pulomas Selatan Kav II/22	139	1.824.375.000,00
				Tanah Marga Jalan (Mjl)	Jalan Pusdiklat Depnaker	8,437	64.315.251.000,00
				Tanah Marga Jalan (Mjl)	Jalan Pusdiklat Depnaker	750	5.717.250.000,00
				Tanah Marga Jalan (Mjl)	Jalan Pusdiklat Depnaker	2,454	18.706.842.000,00
38	300/-1793.2	24/01/19	Dinas Bina marga	Tanah Marga Jalan (Mjl)	Jalan Jend. Gatot Subroto	3,076	226.915.319.000,00
39	3024/-076.11	07/10/19	Sudin Kehutanan Jakarta Utara	Tanah Taman Blok B6	Perumahan Gading Griya Lestari	700	1.205.400.000,00
				Lahan Blok A7	Perumahan Gading Griya Lestari	600	1.033.200.000,00
				Lahan Blok B1	Perumahan Gading Griya Lestari	3,585	6.173.370.000,00
				Lahan Blok E4	Perumahan Gading Griya Lestari	742	1.277.724.000,00
40	3274/-1.711	30/10/19	Dinas Kesehatan	Lahan Pengganti	Jalan Batu Nomor 50 RT 013 RW 05	1,35	6.376.050.000,00
41	3275/-1.711	30/10/19	Dinas Kesehatan	Lahan Lapangan Sepak Bola	Perumahan Citra Garden 1	8,16	1.020.000.000,00
42	339/-1.711	30/01/19	Dinas Ketahanan Pangan, Kelautan dan Pertanian	Tanah Sarana Pendidikan	Jalan Permata Hijau II	4,7	6.655.200.000,00
				Tanah Sarana Olahraga	Jalan Permata Hijau II	3,4	4.814.400.000,00
43	3632/-076.11	27/11/19	Dinas Pemuda dan Olahraga	Tanah Sarana Olahraga Blok A.10	Perumahan Taman Alfa Indah	5,8	2.285.200.000,00
				Lahan Sarana Lapangan Olahraga Blok C1	Semanan	2,178	858.132.000,00
				Tanah Fasilitas Olahraga	Grogol Utara	3,6	5.662.800.000,00

NO.	NOMOR BAST	TANGGAL BAST	NAMA SKPD	PERUNTUKAN	JALAN	VOL	NILAI RUPIAH
				Lahan SUKA/Lapangan Olahraga	Perumahan Kosambi Baru	5,025	1.507.500.000,00
				Lahan SUKA/Lapangan Olahraga	Perumahan Kosambi Baru	3,295	988.500.000,00
				Tanah PHT 5 Unit atau SRO Blok A1	Pegadungan	2,73	5.495.490.000,00
				Tanah SRO dan KPM (Tenis lapangan dan Kantor RW) Blok I - 8	Perumahan Bojong Indah	2,597	4.085.081.000,00
				Tanah Sarana Olahraga Blok B.10	Jl Sentra Primer Timur	11,458	9.189.316.000,00
				Tanah Olahraga	Perumahan Citra 3	8,846	5.431.444.000,00
				Tanah Suka Rekreasi Olahraga	Jalan Bekasi Timur	732	2.741.340.000,00
44	3638/-1.711	27/11/19	Dinas Pendidikan	Tanah Sekolah Taman Kanak Kanak Blok C7	Perumahan Bojong Indah	488	767.624.000,00
				Tanah Sekolah Taman Kanak Kanak Blok E6	Perumahan Bojong Indah	364	572.572.000,00
45	3638/-1.711	27/11/19	Dinas Pendidikan	Tanah Sekolah Taman Kanak Kanak Blok F6	Perumahan Bojong Indah	816	1.283.568.000,00
46	3701/-1.711.52	02/12/19	Dinas Sumber Daya Air	Tanah Sarana Waduk JL.Telaga Bojong Raya	Rawa Buaya	16,45	15.068.200.000,00
47	3733/-1.711	05/12/19	UP Pengembangan Tanaman Perkotaan Dinas Kehutanan	Lahan Pengganti	Jalan Moh. Kahfi II / Jalan Sirsak	9,212	52.543.000.000,00
48	3759/-1.711	02/12/19	Dinas Sumber Daya Air	Tanah Terbuka Biru	Jalan Genteng Ijo	254	9.007.602.000,00
49	3761/-1.711	02/12/19	Dinas Bina Marga	Tanah Prasarana Jalan	Jalan Medan Merdeka Selatan Nomor 17	559	28.701.855.000,00
50	3762/-1.711	16/12/19	Dinas Bina Marga	Tanah Jalan Tahap II	Perumahan Permata Buana	41,19	96.878.880.000,00
51	3734/-1.711	05/12/19	Sudin Kehutanan Jakarta Utara	Tanah Taman Blok T1	Kelapa Gading	390	848.640.000,00
				Tanah Taman Blok T2	Kelapa Gading	385	837.760.000,00
				Tanah Taman Blok T3	Kelapa Gading	450	979.200.000,00

NO.	NOMOR BAST	TANGGAL BAST	NAMA SKPD	PERUNTUKAN	JALAN	VOL	NILAI RUPIAH
				Tanah Taman Blok T4	Kelapa Gading	435	946.560.000,00
				Tanah Taman Blok T5	Kelapa Gading	1,16	2.524.160.000,00
				Tanah Taman Blok T6	Kelapa Gading	445	968.320.000,00
				Tanah Taman Blok T7	Kelapa Gading	435	946.560.000,00
				Tanah Taman Blok T8	Kelapa Gading	440	957.440.000,00
				Tanah Taman Blok T9	Kelapa Gading	440	957.440.000,00
				Tanah Taman Blok T10	Kelapa Gading	1,16	2.524.160.000,00
				Tanah Taman Blok T11	Kelapa Gading	435	946.560.000,00
				Tanah Taman Blok T12	Kelapa Gading	430	935.680.000,00
				Tanah Taman Blok T13	Kelapa Gading	375	816.000.000,00
				Tanah Taman Blok T14	Kelapa Gading	410	892.160.000,00
52	3764/-1.711	09/12/19	Kelurahan Rawa Buaya	Tanah PHU Blok A7	Perumahan Persada Sayang	874	904.590.000,00
53	3766/-1.711	02/12/19	Dinas Bina Marga	Tanah Peruntukan Marga Jalan	Jalan Kebon Sirih Nomor 48-50	1,128	45.261.000.000,00
				Tanah Peruntukan Marga Jalan	Jalan Gunung Sahari XI	1,041	15.724.305.000,00
				Tanah Prasarana Jalan	Jalan Jendral Sudirman Kav. 7 - 8	982	93.859.560.000,00
				Tanah Prasarana Jalan	Jalan Arteri / Jalan Tentara Pelajar	400	7.465.200.000,00
54	3767/-1.711	02/12/19	Dinas Bina Marga	Tanah Marga Jalan (Mjl)	Jalan Radin Inten	130	1.166.750.000,00
55	3769/-1.711	10/12/19	Kelurahan Cakung Timur	Tanah Sarana Umum Kota (SUK)	Jalan Tambun Rengas	32,84	316.741.800.000,00
56	3770/-1.711	02/12/19	Dinas Sumber Daya Air	Tanah Marga Drainase dan Tata Air (Mdt)	Jalan Tambun Rengas	20,796	200.577.420.000,00
57	3771/-1.711	02/12/19	Dinas Bina Marga	Tanah Marga Jalan (Mjl)	Jalan Tambun Rengas	1,895	18.277.275.000,00
				Tanah Marga Jalan (Mjl)	Jalan Tambun Rengas	126,454	1.219.648.830.000,00
58	3772/-1.711	10/12/19	Kelurahan Cakung Timur	Tanah Suka Sosial Budaya	Jalan Tambun Rengas	2,476	23.881.020.000,00

NO.	NOMOR BAST	TANGGAL BAST	NAMA SKPD	PERUNTUKAN	JALAN	VOL	NILAI RUPIAH
59	3781/-1.711	10/12/19	Dinas Sumber Daya Air	Tanah Marga Drainase dan Tata Air (Mdt)	Perumahan Grand Orchard	1,114	12.593.770.000,00
				Tanah Marga Drainase dan Tata Air (Mdt)	Perumahan Kirana Legacy, Jalan Rorotan	20,684	69.808.500.000,00
				Tanah Marga Drainase dan Tata Air (Mdt)	Perumahan Gading Grande	875	12.550.125.000,00
				Tanah Saluran (Psw)	Mangga Dua Square - Jalan Gunung Sahari	4,63	154.850.350.000,00
60	3782/-1.711	10/12/19	Dinas Sumber Daya Air	Tanah Penyempurna Saluran air/waduk (Psw	Jl. Raya Bekasi	1,826	4.820.640.000,00
61	3783/-1.711	10/12/19	Dinas Sumber Daya Air	Lahan Rencana Kali	Jalan Raya Ciracas RT 05 RW 06	3,266	12.231.170.000,00
62	3786/-1.711	10/12/19	Dinas Sumber Daya Air	Tanah Penyempurna Saluran Waduk	Jalan Gandaria/Jalan Jatayu	432	10.063.440.000,00
63	3787/-1.711	10/12/19	Dinas Sumber Daya Air	Tanah Marga Drainase dan Tata Air (Mdt)	Jalan Darmawangsa X	1,454	30.625.602.000,00
64	3788/-1.711	10/12/19	Kelurahan Sukapura	Tanah Suka Sarana Ibadah (Ssi)	Perumahan Royal Orchard	2,125	24.023.125.000,00
65	3790/-1.711	10/12/19	Dinas Sumber Daya Air	Waduk Selatan	Selatan Jalan B	406,315	1.072.671.600.000,00
66	3799/-1.711	10/12/19	Sudin Pendidikan 1 Jakarta Timur	Lahan Sekolah TK Blok A	Penggilingan	1,815	518.110.000,00
				Lahan Sekolah TK Blok D	Penggilingan	668	263.192.000,00
67	3800/-1.711	10/12/19	Kelurahan Rawa Buaya	Tanah PHU Blok A2	Perumahan Persada Sayang	378	391.230.000,00
				Tanah PHU	Perumahan Carina Sayang	2,448	2.533.680.000,00
				Tanah Sarana Olah Raga	Perumahan Carina Sayang	1,206	1.248.210.000,00
				Tanah Balai Warga	Perumahan Carina Sayang	904	935.640.000,00
68	3807/-1.711	11/12/19	Suku Dinas Sumber Daya Air Jakarta Barat	Tanah PHU JL. Rama	Perumahan Persada Sayang	280	289.800.000,00
69	3808/-1.795.12	11/12/19	Dinas Sumber Daya Air	Lahan Waduk & Lahan Rumah Pompa	Penggilingan	38,81	15.291.140.000,00
70	3819/-1.792.1	11/12/19	Dinas Bina Marga	Tanah/Jalan (Trace Jalan)	Penggilingan	71,723	28.258.665.000,00

NO.	NOMOR BAST	TANGGAL BAST	NAMA SKPD	PERUNTUKAN	JALAN	VOL	NILAI RUPIAH
71	3822/-1.711	12/12/19	Dinas Bina Marga	Tanah Marga Jalan (Mjl)	The Kensington Commercials	315	8.298.045.000,00
72	3823/-1.711	12/12/19	Dinas Bina Marga	Lahan Marga Jalan (Mjl)	Komplek Perumahan Daan Mogot Baru	150,154	1.332.616.750.000,00
73	3841/-076.11	12/12/19	Lurah Penggilingan	Lahan Masjid Blok G10	Penggilingan	2,085	821.490.000,00
				Lahan SUK Blok A	Penggilingan	5,86	2.308.840.000,00
				Lahan Kantor RW Blok G10	Penggilingan	364	143.416.000,00
74	3876/-1.711	16/12/19	Suku Dinas Kehutanan Jakarta Utara	Tanah SUK Blok C11	Perumahan Dewan Hankamnas	4,203	13.029.300.000,00
				Tanah PHR Blok C11	Perumahan Dewan Hankamnas	3,703	11.479.300.000,00
75	3877/-076.11	16/12/19	Lurah Cibubur	Lahan Masjid Lokasi IV	Perumahan Cibubur	5,31	3.186.000.000,00
				Lahan SUK Lokasi IV	Perumahan Cibubur	4,325	2.595.000.000,00
76	3878/-1.711	16/12/19	Suku Dinas Kehutanan Jakarta Utara	Tanah Penyempurna Hijau Taman (Pht)	Jalan Griya Utama	781	4.838.295.000,00
77	3879/-1.792.1	16/12/19	Dinas Bina Marga	Tanah Jalan	Perumahan Inti Sentosa	67,229	251.771.518.950,00
78	3880/-1.792.1	16/12/19	Dinas Bina Marga	Lahan Jalan	Perumahan Cibubur	200,506	120.303.600.000,00
79	3891/-1.711	17/12/19	Dinas Bina Marga	Tanah Marga Jalan (Mjl)	Komplek Wholesale Trade Center (WTC) Mangga Dua dan yang terletak di sisi Utara areal Gedung WTC Mangga Dua, Jalan Mangga Dua Raya	6,578	200.353.054.000,00
80	3892/-1.711	17/12/19	Dinas Bina Marga	Tanah	Jalan Raya Bekasi / Jalan Pegangsaan Dua	19,478	187.865.310.000,00
				Sebagian Bidang Tanah / Lahan Marga Jalan	Jalan Taman Rasuna	16,487	661.540.875.000,00
81	3893/-1.792.1	17/12/19	Dinas Bina Marga	Tanah Jalan / -6.9'52.074, 106.52241896	Kawasan Perkantoran, Perdagangan dan hunian Jl. Letjend Suprapto	18,989	87.444.345.000,00
82	3895/-1.711	17/12/19	Dinas Bina Marga	Tanah Prasarana Jalan	Jalan Kemang Raya Nomor 19	9	209.655.000,00

NO.	NOMOR BAST	TANGGAL BAST	NAMA SKPD	PERUNTUKAN	JALAN	VOL	NILAI RUPIAH
83	3895/-1.711	17/12/19	Dinas Bina Marga	Lahan Prasarana Jalan	Jalan Kemang Selatan Nomor 98	144	2.988.720.000,00
84	3896/-1.711	17/12/19	Suku Dinas Kehutanan Jakarta Utara	Tanah Penyempurna Hijau Taman (Pht)	Jalan Kapuk Muara No. 7	3,977	9.974.316.000,00
85	3903/-1.711	18/12/19	Dinas Bina Marga	Tanah Badan Jalan	Komplek Perumahan Puri Indah Kembangan	153,181	705.398.505.000,00
				Tanah Jalan sisi barat dan timur	Kompleks Perumahan Puri Indah	17,97	12.614.940.000,00
				Tanah di jalan puri indah raya	Kompleks Perumahan Puri Indah	26,598	18.671.796.000,00
				Tanah Jalan Blok H	Komplek Perumahan Puri Indah	22,602	44.074.387.500,00
				Tanah Jalan Blok A dan D	Komplek Perumahan Puri Indah	31,096	143.196.159.000,00
				Tanah Jalan Blok I	Komplek Perumahan Puri Indah	10,532	48.499.860.000,00
86	3929/-1.792.1	19/12/19	Dinas Bina Marga	Tanah Jalan	Jl. Gatot Subroto Belakang Kav 50-52	1,036	9.992.220.000,00
87	3930/-1.711	19/12/19	Dinas Bina Marga	Tanah Prasarana Jalan	Jalan KH. Wahidin Hasyim / Jalan KH. Agus Salim	691	34.455.333.000,00
88	3931/-1.711	19/12/19	Kabupaten Administrasi Kepulauan Seribu	Lahan Rencana Penghijauan	Pulau Karang Kudus	3,071	6.682.496.000,00
89	3932/-1.711	19/12/19	Suku Dinas Kehutanan Jakarta Utara	Tanah Penyempurna Hijau Umum (PHU)	Areal Rumah Sakit Islam Jakarta Sukapura	178	387.328.000,00
90	3945/-1.711	19/12/19	Dinas Bina Marga	Tanah Jalan di areal kantor walikota jakarta barat	Kompleks Perumahan Puri Indah	32,972	23.146.344.000,00
91	3948/-1.711	19/12/19	Dinas Pendidikan	Lahan Sekolah Blok N	Pondok Kelapa	2,7	3.096.900.000,00
92	3951/-1.711	19/12/19	Dinas Bina Marga	Tanah di Blok L	Kompleks Perumahan Puri Indah	26,035	18.276.570.000,00
				Tanah di Blok K	Kompleks Perumahan Puri Indah	27,707	19.450.314.000,00
				Tanah di Blok J	Kompleks Perumahan Puri Indah	24,816	17.420.832.000,00

NO.	NOMOR BAST	TANGGAL BAST	NAMA SKPD	PERUNTUKAN	JALAN	VOL	NILAI RUPIAH
93	3954/-1.711	19/12/19	Dinas Bina Marga	Tanah Rencana Jalan	Areal Rumah Sakit Islam Jakarta Sukapura	789	1.716.864.000,00
94	4016/-1.792.1	26/12/19	Dinas Bina Marga	Lahan Trace Jalan	Pondok Kelapa	246,472	224.892.817.220,00
95	420/-076.98	07/02/19	Dinas Bina marga	Tanah Prasarana Jalan	Jl. Raya Bekasi KM 24,5	1,064	10.262.280.000,00
				Tanah Marga Jalan (Mjl)	Jl. Raya Bekasi	3,776	17.365.920.000,00
				Tanah Marga Jalan (Mjl)	Jalan Jakarta - Bogor KM. 26,6 Kelurahan Ciracas	202	930.210.000,00
				Tanah Prasarana Jalan	Jalan Tipar Cakung KM 06 Nomor 49	1,283	6.536.885.000,00
				Tanah Penyempurna Hijau Taman (Pht)	Jl. Raya Bekasi	2,14	5.649.600.000,00
Jumlah							**11.171.044.520.320,00**

b) Fasos Fasum – Peralatan dan Mesin

Saldo 31 Desember 2018 Audited	Rp	19.211.616.321,00
Mutasi Tambah:		
Kurang Catat	Rp	7.350.200.000,00
Jumlah Mutasi Tambah	Rp	7.350.200.000,00
Mutasi Kurang:		
Reklasifikasi Aset Fasos Fasum ke Aset Tetap	Rp	7.350.200.000,00
Pembulatan	Rp	20,00
Jumlah Mutasi Kurang	Rp	7.350.200.020,00
Jumlah Mutasi	Rp	0,00
Saldo 31 Desember 2019	Rp	19.211.616.301,00

Penjelasan atas Mutasi Tambah:

Kurang catat atas penerimaan SIPPT Tahun 2019 sebesar Rp7.350.200.000,00 dengan rincian sebagai berikut:

NO.	PENGEMBANG	PERUNTUKAN	VOL	SATUAN	NILAI RUPIAH
1	PT Cempaka Wenang / PT Agung Sedayu Grup	Mekanikal Elektrikal - Flat/Rumah Susun	1	Set	7.350.200.000,00

Penjelasan atas Mutasi Kurang:

Mutasi kurang aset fasos fasum yaitu berupa reklasifikasi aset fasos fasum ke aset tetap sebesar

Rp7.350.200.000,00 yang telah dilakukan inventarisasi dan penelitian keberadaan yang dilakukan oleh Walikota dan Bupati sesuai Instruksi Sekretaris Daerah Nomor 40 Tahun 2019 Tentang Percepatan Inventarisasi dan Penelitian Keberadaan Fasos Fasum Yang Sudah Diserahkan dengan rincian yang tertera dalam Lampiran 21.

Selama tahun 2019 telah diterbitkan BAST kepada SKPD/UKPD atas aset tetap yang diperoleh dari fasos fasum sebesar Rp7.350.200.000,00 dengan rincian sebagai berikut:

No	Nomor BAST	Tanggal BAST	Nama SKPD	Peruntukan	Lokasi	Volume	Nilai (Rp)
1	239/-1.793	18/01/2019	Dinas Perumahan Rakyat dan Kawasan Permukiman	Mekanikal Elektrikal - Flat/Rumah Susun	Jalan Muara Baru (Rusun Muara)	1.00	7.350.200.000,00

c) Fasos Fasum – Gedung dan Bangunan

Saldo 31 Desember 2018 Audited	Rp	371.587.352.514,00
Mutasi Tambah:		
1. Penerimaan SIPPT Tahun 2019	Rp	99.988.266.500,00
2. Kurang Catat Barang	Rp	75.228.535.000,00
3. Kurang Catat Nilai	Rp	351.369.582.813,00
4. Pembulatan	Rp	2,00
Jumlah Mutasi Tambah	Rp	526.586.384.315,00
Mutasi Kurang:		
Reklasifikasi Aset Fasos Fasum	Rp	185.792.812.390,00
Jumlah Mutasi Kurang	Rp	185.792.812.390,00
Jumlah Mutasi	Rp	340.793.571.925,00
Saldo 31 Desember 2019	Rp	712.380.924.439,00

Penjelasan atas Mutasi Tambah:

1) Kewajiban pihak ketiga dari penerimaan SIPPT Tahun 2019 sebesar Rp99.988.266.500,00 dengan rincian sebagai berikut:

NO.	PENGEMBANG	PERUNTUKAN	VOLUME (M²)	NILAI RUPIAH
1	PT Buana Surya Makmur	Konstruksi Penyempurna Hijau Taman (Pht)	243	137.200.000,00
2	PT Almaron Perkasa	Konstruksi Penyempurna Hijau Taman (Pht)	6,388	612.000.000,00
3	PT Zaman Bangun Perwita	Konstruksi Taman Kota / Lingkungan	22	12.000.000,00
4	PT Giri Selo Indah (Grisenda)	Konstruksi Ruang Terbuka Hijau Blok D4	1,002	177.236.500,00
5	PT Synthesis Karya Pratama	Konstruksi Penyempurna Hijau Taman (Pht)	4,300	1.044.200.000,00
		Konstruksi Suka Sosial Kesehatan	376	1.512.900.000,00
6	PT Dharma Alumas Sakti	Bangunan Gedung Dinas Teknis (12 Lantai dengan 2 Basement)	12929,90	93.746.000.000,00
7	PT Metropolitan Kentjana, Tbk	Konstruksi Penyempurna Hijau Taman (Pht)	768	97.000.000,00
8	Pengurus Gereja dan Dana Papa (PDGP) Dewan Paroki Gereja Santo Andreas	Pemagaran	7,080	88.367.500,00
9	PT Esta Sarana Lestari	Konstruksi Taman Kota / Lingkungan	2,404	819.862.500,00
10	PT Aruna Kirana	Konstruksi Jalur Hijau	479	1.741.500.000,00
Jumlah				**99.988.266.500,00**

2) Kurang catat sebesar Rp75.228.535.000,00 dengan rincian sebagai berikut:

NO.	PENGEMBANG	PERUNTUKAN	VOLUME (M²)	NILAI RUPIAH
1	PT Cempaka Wenang / PT Agung Sedayu Grup	Flat/Rumah Susun Muara Baru	1,368	78.000.000,00
		Flat/Rumah Susun Muara Baru Blok 5	6,074	18.694.000.000,00
		Flat/Rumah Susun Muara Baru Blok 6	6,074	18.694.000.000,00
		Flat/Rumah Susun Muara Baru Blok 7	6,074	18.694.000.000,00
		Flat/Rumah Susun Muara Baru Blok 8	6,074	18.694.000.000,00
2	PT Laris Manis Utama	Jalur Hijau	45	374.535.000,00
Jumlah				**75.228.535.000,00**

3) Kurang catat nilai sebesar Rp351.369.582.813,00 dengan rincian sebagai berikut:

NO	PERUNTUKAN	NILAI RUPIAH
1	Bangunan Gedung	1.656.298.840,00
2	Bangunan Gedung Tempat Ibadah	822.222,00
3	Bangunan Gedung Tempat Olahraga	230.804.189,00
4	Bangunan Gedung Tempat Tinggal	347.268.520.460,00
5	Lain-lain	2.213.137.102,00
Jumlah		**351.369.582.813,00**

Penjelasan atas Mutasi Kurang:

Mutasi kurang aset fasos fasum yaitu berupa reklasifikasi aset fasos fasum ke aset tetap sebesar Rp185.792.812.390,00 yang telah dilakukan inventarisasi dan penelitian keberadaan yang dilakukan oleh Walikota dan Bupati sesuai Instruksi Sekretaris Daerah Nomor 40 Tahun 2019 Tentang Percepatan Inventarisasi dan Penelitian Keberadaan Fasos Fasum Yang Sudah Diserahkan dengan rincian yang tertera dalam Lampiran 21.

Selama tahun 2019 telah diterbitkan BAST kepada SKPD/UKPD atas aset tetap yang diperoleh dari fasos fasum sebesar Rp273.040.709.722,00 dengan rincian sebagai berikut:

NO.	NOMOR BAST	TANGGAL BAST	NAMA SKPD	PERUNTUKAN	JALAN	VOLUME	NILAI RUPIAH
1	1467/-076	09/05/19	Kelurahan Sunter Agung	Mess/Wisma/ Bungalow	Jl Sunter Karya Blok H.2	60	44.256.573,00
				Mess/Wisma/ Bungalow	Jl Sunter Karya Blok H.2	60	44.369.166,00
2	2049/-076.11	01/07/19	Dinas Kehutanan	Konstruksi Penyempurna Hijau Taman (Pht)	Jalan Setiabudi 2	126	48.500.000,00
3	2114/-076.11	05/07/19	Lurah Sunter Agung	Bangunan Kantor RW dan Pelayanan Mayarakat	Perumahan Sunter Agung	144	168.289.744,00
4	1181/-076	10/04/19	Dinas Perumahan Rakyat dan Kawasan Permukiman	Bangunan Kantor Permanen	Pasar Ikan Kecamatan	3,683	5.672.260.000,00
5	1535/-076.343	13/05/19	Dinas Kesehatan	Konstruksi Suka Sosial Kesehatan	Jalan Basuki Rachmat	376	1.512.900.000,00
6	1593/-076.343	15/05/19	Dinas Kehutanan	Konstruksi Penyempurna Hijau Taman (Pht)	Jalan Basuki Rachmat	4,3	1.044.200.000,00
7	1697/-1.711	23/05/19	Dinas Kehutanan	Jalur Hijau	Jalan Raya Bekasi Km 21,5	45	374.535.000,00
8	2113/-076.11	05/07/19	Dinas Pemuda dan Olahraga	Bangunan Lapangan Tenis	Perumahan Sunter Agung	1,404	171.847.130,00
				Lapangan Basket dan tribun	Perumahan Sunter Agung	1,646	194.511.400,00
				Ruang Ganti	Perumahan Sunter Agung	63	95.116.230,00
9	239/-1.793	18/01/19	Dinas Perumahan Rakyat dan	Flat/Rumah Susun	Jalan Muara Baru (Rusun Muara)	1,368	78.000.000,00

NO.	NOMOR BAST	TANGGAL BAST	NAMA SKPD	PERUNTUKAN	JALAN	VOLUME	NILAI RUPIAH
			Kawasan Permukiman	Flat/Rumah Susun	Jalan Muara Baru Kelurahan (Rusun Muara Baru Blok 5)	6,074	18.694.000.000,00
				Flat/Rumah Susun	Jalan Muara Baru (Rusun Muara Baru Blok 6)	6,074	18.694.000.000,00
				Flat/Rumah Susun	Jalan Muara Baru (Rusun Muara Baru Blok 7)	6,074	18.694.000.000,00
				Flat/Rumah Susun	Jalan Muara Baru (Rusun Muara Baru Blok 8)	6,074	18.694.000.000,00
				Bangunan Rumah Susun Murah /Sederhana(RSM/S)	Jalan Daan Mogot KM 14,5	320	87.606.100.000,00
10	2864/-076.343	20/09/19	Dinas PmPTSP	Bangunan Gedung Dinas Teknis (12 Lantai dengan 2 Basement)	Jalan HR. Rasuna Sair Kav. C-22	12929,9	93.746.000.000,00
11	3024/-076.11	07/10/19	Sudin Kehutanan Jakarta Utara	Bangunan Taman Blok B6	Perumahan Gading Griya Lestari	700	700,00
12	3632/-076.11	27/11/19	Dinas Pemuda dan Olahraga	Bangunan Fasilitas Olahraga	Grogol Utara	3,6	450.000.000,00
				Lapangan Olahraga Voli Blok A	Jalan Rengas areal PT Aneka Elok RE	1	15.186.535,00
				SRO Blok BC4	Perumahan Citra 2 Ext	924	1.033.510.610,00
				Bangunan SRO Blok F3	Perumahan citra 5 Blok B8 dan Blok F3	46	737.670.761,00
				Konstruksi Bangunan Suka Rekreasi Olahraga	Jalan Bekasi Timur	283	1.913.839.084,00
13	3735/-076.543	05/12/19	Sudin Kehutanan Jakarta Utara	Konstruksi Penyempurna Hijau Taman (Pht)	Opulence Residence - Apartemen Green Lake Jalan Danau Sunter Selatan	243	137.200.000,00
14	3841/-076.11	12/12/19	Lurah Penggilingan	Bangunan Masjid Blok A	Jalan Rengas areal PT Aneka Elok RE	1	155.168.289,00
				Bangunan Kantor RW Blok G10	Penggilingan	64	19.200.000,00

NO.	NOMOR BAST	TANGGAL BAST	NAMA SKPD	PERUNTUKAN	JALAN	VOLUME	NILAI RUPIAH
15	3877/-076.11	16/12/19	Lurah Cibubur	Bangunan Pos Satpam	Perumahan Cibubur Indah	9	4.756.500,00
				Bangunan Gedung Serbaguna	Perumahan Cibubur Indah	270	158.571.000,00
16	3933/-076.343	19/12/19	Sudin Penanggulangan Kebakaran dan Penyelamatan Jakarta Barat	Bangunan Pos Pemadam Kebakaran	Kelapa Gading	108	182.520.000,00
				Bangunan Pos Pemadam Kebakaran	Kembangan	108	182.520.000,00
17	3947/-076.3	19/12/19	Dinas Perumahan Rakyat dan Kawasan Permukiman	Bangunan RSM	Jalan Flamboyan	92	2.473.681.000,00
Jumlah							**273.040.709.722,00**

d) Fasos Fasum – Jalan, Irigasi dan Jaringan

Saldo 31 Desember 2018 Audited	Rp	1.832.160.014.224,00
Mutasi Tambah:		
1. Penerimaan SIPPT	Rp	29.299.105.727,00
2. Kurang Catat	Rp	3.677.400.000,00
Jumlah Mutasi Tambah	Rp	32.976.505.727,00
Mutasi Kurang:		
Reklasifikasi Aset Fasos Fasum ke Aset Tetap	Rp	425.538.049.424,00
Jumlah Mutasi Kurang	Rp	425.538.049.424,00
Jumlah Mutasi	Rp	(392.561.543.697,00)
Saldo 31 Desember 2019	Rp	1.439.598.470.527,00

Penjelasan atas Mutasi Tambah:

1) Kewajiban pihak ketiga dari penerimaan SIPPT Tahun 2019 sebesar Rp29.299.105.727,00 dengan rincian sebagai berikut:

NO.	PENGEMBANG	PERUNTUKAN	VOLUME (M^2)	NILAI RUPIAH
1	PT Bahanasemesta Citranusantara dan PT Hermawan Megah Sentral	Lahan Prasarana Jalan	114	144.156.000,00
2	PT Metropolitan Kentjana, Tbk.	Konstruksi Marga Jalan	9,958	3.783.000.000,00
3	PT Aruna Kirana	Konstruksi Prasarana Jalan	3,538	1.741.500.000,00
4	PT Bangun Tjipta Sarana	Konstruksi Jalan	1,3	835.400.000,00
5	PT Buana Surya Makmur	Konstruksi Marga Jalan (Mjl)	337	101.070.000,00
6	PT Esta Sarana Lestari	Konstruksi Prasarana Jalan	2,105	872.187.355,00
		Konstruksi Saluran Air	288	328.983.677,00
7	PT Gudang garam Tbk	Konstruksi Marga Jalan	368	1.194.000.000,00

NO.	PENGEMBANG	PERUNTUKAN	VOLUME (M^2)	NILAI RUPIAH
8	PT Jakarta Realty	Konstruksi Marga Drainase	950	563.400.000,00
9	PT Kebayoran Puspita	Konstruksi Marga Jalan	318	750.453.652,00
10	PT Mandiri Dipta Cipta	Konstruksi Marga Jalan	11,394	5.187.500.000,00
11	PT Mass Sarana Motorama dan PT Saptanadia Maju	Konstruksi Prasarana Jalan	982	2.158.700.000,00
12	PT Menara Astra dan PT Brahmayasa Bahtera	Konstruksi Prasarana Jalan	1,838	1.661.697.043,00
13	PT Metropolitan Kentjana, Tbk	Konstruksi Marga Jalan	6,111	1.560.000.000,00
14	PT Nusa Karya Kencana	Konstruksi Marga Jalan	11,631	3.313.700.000,00
15	PT Permata Birama Sakti	Konstruksi Prasarana Jalan	162	289.400.000,00
16	PT Shine Prime International QQ PT Simprug Mahkota Indah	Konstruksi Prasarana Jalan	1,947	1.651.088.000,00
17	PT Wahana Sentra Sejati	Konstruksi Marga Jalan	290	167.870.000,00
18	PT Zaman Bangun Perwita	Konstruksi Prasarana Jalan	987	700.000.000,00
		Konstruksi Terbuka Biru - Konstruksi U Ditch Box Culvert	222	2.295.000.000,00
Jumlah				**29.299.105.727,00**

2) Kurang catat sebesar Rp3.677.400.000,00 dengan rincian sebagai berikut:

NO.	PENGEMBANG	PERUNTUKAN	VOLUME	SATUAN	NILAI RUPIAH
1.	PT Cempaka Wenang / PT Agung Sedayu Grup	Jalan Lingkungan - Flat/Rumah Susun	6,327	M^2	3.677.400.000,00

Penjelasan atas Mutasi Kurang:

Mutasi kurang aset fasos fasum yaitu berupa reklasifikasi aset fasos fasum ke aset tetap sebesar Rp425.538.049.424,00 yang telah dilakukan inventarisasi dan penelitian keberadaan yang dilakukan oleh Walikota dan Bupati sesuai Instruksi Sekretaris Daerah Nomor 40 Tahun 2019 Tentang Percepatan Inventarisasi dan Penelitian Keberadaan Fasos Fasum Yang Sudah Diserahkan dengan rincian yang tertera dalam Lampiran 21.

Selama tahun 2019 telah diterbitkan BAST kepada SKPD/UKPD atas aset tetap yang diperoleh dari fasos fasum sebesar Rp293.157.925.626,00 dengan rincian sebagai berikut:

NO.	NOMOR BAST	TANGGAL BAST	NAMA SKPD	PERUNTUKAN	JALAN	VOLUME	NILAI RUPIAH
1	1936/-1.711.11	20/06/19	Dinas Bina marga	Konstruksi Marga jalan	Jl. Kebon Kacang	18,204	38.536.000.000,00
2	1846/-1.793.2	13/06/19	Dinas Sumber Daya Air	Saluran U Ditch dan Box Culver	Jl. Basuki Rachmat,	1.229,60	1.969.600.000,00
				Konstruksi Sheet Pile dan Capping Beam	Jl. Basuki Rachmat,	928,9	6.801.500.000,00
				Konstruksi Saluran Box Culver	Jl. Basuki Rachmat,	245,9	3.000.400.000,00
3	1868/-1.793.2	17/06/19	Dinas Bina marga	Konstruksi Marga Jalan (Mjl)	Jl. Basuki Rachmat,	7.932,89	6.588.300.000,00
4	2291/-1.793.2	29/07/19	Dinas Bina marga	Konstruksi Marga Jalan (Mjl)	Opulence Residence - Apartemen Green Lake Jalan Danau Sunter Selatan	337	101.070.000,00
5	2335/-1.793.2	30/07/19	Dinas Bina marga	Konstruksi Prasarana Jalan	Jalan Genteng Ijo	987	700.000.000,00
6	239/-1.793	18/01/19	Dinas Perumahan Rakyat dan Kawasan Permukiman	Flat/Rumah Susun	Jalan Muara Baru (Rusun Muara)	6,327	3.677.400.000,00
7	2484/-1.793.2	13/08/19	Dinas Sumber Daya Air	Konstruksi Jalan Inspeksi Kali	Inspeksi Kali Sentiong	7,22	25.105.555.577,00
				Konstruksi Jalan Inspeksi Kali	Kali Sentiong	7,35	13.761.718.419,00
8	2951/-1.793.2	27/09/19	Dinas Bina marga	Konstruksi Marga Jalan	Jalan Jenderal Ahmad Yani	368	1.194.000.000,00
9	299/-1.793.2	24/01/19	Dinas Bina marga	Konstruksi Marga Jalan	Jalan Bekasi Timur	13093, 2372, 257	8.487.000.000,00
10	300/-1793.2	24/01/19	Dinas Bina marga	Konstruksi Marga Jalan (Mjl)	Jalan Jend. Gatot Subroto	2,847	4.156.000.000,00
11	3701/-1.711.52	05/12/19	Dinas Sumber Daya Air	Bangunan Waduk	Rawa Buaya	16,45	16.976.400.000,00
12	3736/-1.792.1	05/12/19	Dinas Bina Marga	Konstruksi Prasarana Jalan	Jalan Jendral Sudirman / Jalan Karet Pasar Baru Timur V	1,838	1.661.697.043,00
13	3757/-1.711	02/12/19	Dinas Sumber Daya Air	Bangunan Saluran Tahap II	Perumahan Permata Buana	5,164	10.069.215.000,00
				Saluran Tahap III	Perumahan Permata Buana	5,325	10.382.775.000,00

NO.	NOMOR BAST	TANGGAL BAST	NAMA SKPD	PERUNTUKAN	JALAN	VOLUME	NILAI RUPIAH
14	3759/-1.711	02/12/19	Dinas Sumber Daya Air	Konstruksi Terbuka Biru - Konstruksi U Ditch Box Culvert	Jalan Genteng Ijo	222	2.295.000.000,00
15	3766/-1.711	02/12/19	Dinas Bina Marga	Konstruksi Prasarana Jalan	Jalan Jendral Sudirman Kav. 7 - 8	982	2.158.700.000,00
16	3784/-1.792.1	10/12/19	Dinas Sumber Daya Air	Konstruksi Waduk Rorotan	Cakung Timur	152,769	67.648.014.000,00
17	3808/-1.795.12	11/12/19	Dinas Sumber Daya Air	Konstruksi Gorong-gorong	Penggilingan	256	41.902.000,00
				Konstruksi Saluran (Macro)	Penggilingan	968	234.618.750,00
				Konstruksi Saluran (Micro)	Penggilingan	8,597	399.746.550,00
18	3879/-1.792.1	16/12/19	Dinas Bina Marga	Bangunan Konstruksi Jalan, Saluran dan Duiker	Perumahan Inti Sentosa	18,377	7.267.360.287,00
19	3893/-1.792.1	17/12/19	Dinas Bina Marga	Konstruksi Jalan	Jl. Letjend Suprapto komplek Ruko Mega Grosir Cempaka Mas	18,89	5.770.895.000,00
				Jembatan / -6.959.2704, 106.52252912	Jl. Letjend Suprapto komplek Ruko Mega Grosir Cempaka Mas	259	5.172.825.000,00
20	3903/-1.711	18/12/19	Dinas Bina Marga	Bangunan Jalan	Komplek Perumahan Puri Indah Kembangan	10,571	4.016.980.000,00
				Bangunan Jembatan	Komplek Perumahan Puri Indah Kembangan	599	4.788.000.000,00
				Konstruksi Jalan di Blok L	Kompleks Perumahan Puri Indah	13,389	4.137.201.000,00
				Konstruksi Jalan di Jalan sisi barat dan timur	Kompleks Perumahan Puri Indah	12,276	2.958.516.000,00
				Konstruksi jalan di jalan puri indah raya	Kompleks Perumahan Puri Indah	18,778	4.694.615.000,00
	3903/-1.711	18/12/19	Dinas Bina Marga	Konstruksi Jalan di Blok K	Kompleks Perumahan Puri Indah	16,773	4.731.750.000,00

NO.	NOMOR BAST	TANGGAL BAST	NAMA SKPD	PERUNTUKAN	JALAN	VOLUME	NILAI RUPIAH
21				Konstruksi jalan areal kantor walikota jakarta barat	Kompleks Perumahan Puri Indah	16,524	4.296.240.000,00
				Konstruksi Jalan di Blok J	Kompleks Perumahan Puri Indah	13,536	4.108.176.000,00
				Jembatan di areal kantor walikota jakarta barat	Kompleks Perumahan Puri Indah	36	613.800.000,00
				Konstruksi Jalan Blok H	Komplek Perumahan Puri Indah	11,828	4.494.735.000,00
				Konstruksi Jalan Blok A dan D	Komplek Perumahan Puri Indah	19,089	7.253.725.000,00
				Konstruksi Jalan Blok I	Komplek Perumahan Puri Indah	5,45	2.071.095.000,00
22	3929/-1.792.1	19/12/19	Dinas Bina Marga	Konstruksi Jalan	Jl. Gatot Subroto Belakang Kav 50-52	1,3	835.400.000,00
Jumlah							**293.157.925.626,00**

e) Fasos Fasum – Aset Tetap Lainnya

Saldo 31 Desember 2018 Audited	Rp	15.461.953.501,00
Mutasi Tambah:		
1. Penerimaan SIPPT	Rp	0
2. Kurang Catat		0
Jumlah Mutasi Tambah	Rp	0
Mutasi Kurang:		
Reklasifikasi Aset Fasos Fasum ke Aset Tetap	Rp	0
Jumlah Mutasi Kurang	Rp	0
Jumlah Mutasi	Rp	0
Saldo 31 Desember 2019	Rp	15.461.953.501,00

Akumulasi Penyusutan Aset Fasos Fasum

Pemerintah Provinsi DKI Jakarta melakukan perhitungan penyusutan aset fasos fasum berupa peralatan dan mesin, gedung dan bangunan, jalan irigasi dan jaringan, serta aset tetap lainnya. Akumulasi penyusutan aset fasos fasum sampai dengan 31 Desember 2019 sebesar

Rp2.329.970.846.263,00 dan beban penyusutan sampai dengan 31 Desember 2019 sebesar Rp43.282.908.231,00. Harga Perolehan aset fasos fasum per 31 Desember 2019 dan 31 Desember 2018 dapat disajikan sebagai berikut:

Jenis Aset Tetap	31 Desember 2019			31 Desember 2018
	Harga Perolehan	Akumulasi Penyusutan	Nilai Buku	Harga Perolehan
Tanah	13.985.613.237.495,00	0,00	13.985.613.237.495,00	13.911.291.970.057,00
Peralatan dan Mesin	19.211.616.301,00	(16.031.616.301,00)	3.180.000.000,00	19.211.616.321,00
Gedung dan Bangunan	712.380.924.439,00	(950.918.330.660,00)	(238.537.406.221,00)	371.587.352.514,00
Jalan, Irigasi dan Jaringan	1.439.598.470.527,00	(1.347.558.945.801,00)	92.039.524.726,00	1.832.160.014.224,00
Aset Tetap Lainnya	15.461.953.501,00	(15.461.953.501,00)	0,00	15.461.953.501,00
Jumlah	**16.172.266.202.263,00**	**(-2.329.970.846.263)**	**13.842.295.356.000,00**	**16.149.712.906.617,00**

Berdasarkan hasil rekonsiliasi data Dinas Cipta Karya, Tata Ruang dan Pertanahan, Biro Penataan Kota dan Lingkungan Hidup, Badan Pengelola Aset Daerah dan DPMTSP, Jumlah SIPPT yang terbit dari Tahun 1971 sampai dengan Tahun 2019 adalah 3.483 SIPPT dengan jumlah SIPPT efektif adalah sebanyak 1.577 SIPPT. Jumlah kewajiban yang harus diserahkan dari 1.577 SIPPT tersebut, seluruhnya seluas 26.499.451m^2. Dari jumlah kewajiban tersebut yang telah diserahterimakan dalam bentuk Aset Tetap - Fasos Fasum sebanyak 579 BAST dari 464 SIPPT dengan luas 12.773.225m^2. Sehingga jumlah SIPPT yang belum memenuhi kewajibannya sebanyak 1.113 SIPPT seluas 13.726.226m^2.

Dalam rangka memastikan pemenuhan kewajiban SIPPT, sejak Tahun 2009 sampai dengan 2019, Pemerintah Provinsi DKI Jakarta menetapkan bahwa atas SIPPT harus ditindaklanjuti dengan Perjanjian Pemenuhan Kewajiban (PPK) antara pemegang SIPPT dengan Pemerintah Provinsi DKI Jakarta. Dalam PPK tersebut diatur bentuk kewajiban

yang harus diserahkan, waktu penyerahan dan jumlah luasan kewajiban yang harus diserahkan. Namun demikian, dalam dokumen PPK tersebut belum menyebutkan nilai dalam satuan rupiah tertentu.

Potensi nilai pendapatan fasos fasum secara pasti baru dapat ditentukan pada saat berita acara serah terima fasos fasum ditandatangani yaitu sebesar nilai wajar yang tercantum dalam BAST. Pada saat penerbitan SIPPT maupun PPK, nilai fasos fasum belum dapat diukur dan diestimasi secara handal, sehingga mungkin nilainya dapat berbeda dengan nilai pada saat serah terima.

Dalam rangka akuntabilitas pengelolaan pemenuhan kewajiban aset fasos fasum, Pemprov DKI Jakarta terus melakukan upaya perbaikan penatausahaan aset dalam rangka pengelolaan Aset Tetap - Fasos Fasum melalui:

a. Kegiatan rekonsiliasi secara periodik atas pemenuhan aset fasos dan fasum, dilakukan dengan membandingkan data jumlah SIPPT yang diterbitkan dengan jumlah kewajiban yang sudah diserahkan;
b. Melakukan penagihan kepada Pengembang/pemilik SIPPT yang belum melakukan kewajibannya;
c. Melakukan identifikasi dan updating atas database Kewajiban fasos fasum; dan

Pengembangan Sistem Informasi terintegrasi yang dimulai dari penerbitan SIPPT sampai dengan pencatatan penerimaan Aset Tetap - Fasos Fasum.

4) Aset Lain-lain di BLUD

Saldo Aset Lain-Lain BLUD per 31 Desember 2019 dan 31 Desember 2018 adalah sama, masing-masing sebesar Rp3.548.392.265,00. Aset ini terdapat di BLUD UPK Pusat Pengembangan Usaha Mikro Kecil dan Menengah serta Permukiman Pulogadung dengan rincian sebagai berikut:

1)	Hak atas Kekayaan Intelektual (HaKI) Batik Betawi	Rp240.230.000,00
2).	Kapitalisasi atas belanja BLUD untuk kajian potensi Kawasan Pengembangan Usaha Mikro Kecil dan Menengah pada Tahun 2012	Rp3.308.162.265,00
	Jumlah	**Rp3.548.392.265,00**

5) Tuntutan Perbendaharaan yang Belum Ditetapkan Statusnya

Tuntutan Perbendaharaan yang Belum Ditetapkan Statusnya merupakan suatu proses yang dilakukan terhadap bendahara dengan tujuan untuk menuntut penggantian atas suatu kerugian yang diderita oleh negara/daerah sebagai akibat langsung ataupun tidak langsung dari suatu perbuatan melanggar hukum yang dilakukan oleh bendahara tersebut atau kelalaian dalam pelaksanaan tugas kewajibannya. Tuntutan perbendaharaan yang belum ditetapkan statusnya per 31 Desember 2019 dan 2018 sebesar Rp108.531.052,00,00 yang merupakan saldo kas operasional BLUD yang sampai saat ini belum dipertanggungjawabkan oleh bendahara di BLUD Puskesmas Kecamatan Tanah Abang, Jakarta Pusat.

6) Aset di BP THR Lokasari

Aset di BP THR Lokasari merupakan aset milik Pemerintah Provinsi DKI Jakarta yang saat ini dikelola dan tercatat di Badan Pengelola Aset Daerah (BPAD) Provinsi DKI Jakarta. Aset di BP THR Lokasari per 31 Desember 2019 dan 31 Desember 2018 masing-masing sebesar Rp0,00 dan Rp38.328.511.922,00. Nilai aset per 31 Desember 2018 sebesar Rp38.328.511.922,00 tersebut diakui berdasarkan Laporan Keuangan dalam Likuidasi BP THR Lokasari per 31

Juli 2017 hasil Laporan Auditor Independen. Adapun posisi aset bersih BP THR Lokasari sesuai dengan Laporan Keuangan tersebut tercatat dengan rincian sebagai berikut:

Uraian	Saldo per 31 Juli 2017 (Audited)
Aset	
Aset Lancar	
Kas dan Setara Kas	230.780.318,65
Piutang Usaha	53.973.420,00
Piutang Lain – lain (Temuan BPK)	20.528.980,00
Jumlah Aset Lancar	**305.282.718,65**
Aset Tidak Lancar	
Aset Tetap(nilai buku)	36.925.700.000,00
Aset Lain-lain (nilai buku)	1.150.638.604,13
Jumlah Aset Tidak Lancar	**38.076.338.604,13**
JUMLAH ASET	**38.381.621.322,78**
Kewajiban dan Aset Bersih	
Kewajiban Jangka Pendek	
Utang Pajak (**)	53.109.401,00
Jumlah Kewajiban Jangka Pendek	**53.109.401,00**
JUMLAH KEWAJIBAN	**53.109.401,00**
Aset Bersih	
Ekuitas Pemda	11.493.020.189,00
Selisih Penilaian Kembali Aset Tetap	28.195.530.575,02
Saldo Laba (Rugi)	(1.360.038.842,23)
Jumlah Aset Bersih	**38.328.511.921,78**
JUMLAH KEWAJIBAN DAN ASET BERSIH	**38.381.621.322,78**

Pada Tahun 2019 telah dilakukan reklasifikasi saldo aset lain-lain aset di BP THR Lokasari seiring dengan proses penutupan lembaga tersebut berdasarkan Peraturan Gubernur Nomor 274 Tahun 2017 Tentang Pembubaran Badan Pengelola Taman Hiburan Lokasari dengan rincian sebagai berikut:

Nama Akun	Saldo Per 31 Juli 2017	Saldo Per 31 Desember 2019	Keterangan
Kas dan Setara Kas	230.780.318,65	9.228.307.841,00	Reklas ke Pendapatan Belum Disetor
Piutang Usaha	53.973.420,00	924.851.594,00	Reklas ke Piutang Hasil dari Pemanfaatan Kekayaan Daerah
Piutang Lain – lain (Temuan BPK)	20.528.980,00	0,00	sudah disetor ke Kas Negara
Aset Tetap(nilai buku)	36.925.700.000,00	36.925.700.000,00	Reklas ke Aset Tetap
Aset Lain-lain (nilai buku)	1.150.638.604,13	1.150.638.604,13	Reklas ke Aset Tidak Berwujud
Utang Pajak	(53.109.401,00)	(53.109.401,00)	Reklas ke Utang Pajak
Jumlah Aset Bersih	**38.328.511.921,78**	**48.176.388.638,13**	

Rincian mutasi atas akun-akun aset BP THR Lokasari dapat dijelaskan sebagai berikut:

a) Kas dan Setara Kas

Saldo kas dan setara kas per 31 Desember 2019 dan 31 Juli 2017 sebesar Rp9.228.307.841,00 dan Rp230.780.319,00. Rincian mutasi kas dan setara kas sebagai berikut:

Saldo Kas Per 31 Juli 2017 (AUDITED BY KAP)						Rp	230.780.319,00
Mutasi Tambah:							
a	Penerimaan operasional 2017	Rp	3.272.092.018,00				
b	Penerimaan operasional 2018	Rp	7.960.056.673,00				
c	Penerimaan operasional 2019	Rp	7.520.288.948,00				
d	Penerimaan Jasa Giro Rek BP THR Lokasari 2017 Rek 1150088004397 (lama)	Rp	10.929.344,00				
e	Penerimaan Jasa Giro Rek BP THR Lokasari 2018 Rek 1150088004397 (lama)	Rp	28.728.624,00				
f	Penerimaan Jasa Giro Rek BPAD 2018 Rek 1150007061551 (baru)	Rp	94.185.459,00				
g	Penerimaan Jasa Giro Rek BPAD 2019 Rek 1150007061551 (baru)	Rp	236.844.471,00				
h	Point reward BPAD 2019 Rek 1150007061551 (baru)	Rp	2.389.000,00				
i	Penerimaan lain-lain	Rp	149.593,00				
	Jumlah Mutasi Tambah					Rp	19.125.664.130,00
Mutasi Kurang:							
a	Biaya Administrasi Bank			Rp	74.597.580,00		
	1) Biaya Administrasi Bank 2017 Rek 1150088004397 (lama)	Rp	2.215.869,00				
	2) Biaya Administrasi Bank 2018 Rek 1150088004397 (lama)	Rp	5.789.725,00				
	3) Biaya Administrasi Bank 2018 Rek 1150007061551 (baru)	Rp	19.151.092,00				
	4) Biaya Administrasi Bank 2019 Rek 1150007061551 (baru)	Rp	47.440.894,00				
b	Setor ke Kas Daerah			Rp	10.053.539.028,00		
	Jumlah Mutasi Kurang					Rp	(10.128.136.608,00)
Saldo Kas Per 31 Desember 2019						**Rp**	**9.228.307.841,00**

Terhadap saldo Kas sebesar Rp9.228.307.841,00 telah disetorkan ke Kas Daerah pada Tanggal 21 Januari 2020.

b) Piutang Usaha

Saldo piutang usaha per 31 Desember 2019 dan 31 Juli 2017 masing-masing sebesar Rp924.851.594,00 dan Rp53.973.420,00. Rincian mutasi piutang usaha sebagai berikut:

Saldo Piutang Per 31 Juli 2017 (AUDITED BY KAP)					Rp	53.973.420,00
Mutasi Tambah:						
a	Sewa Lahan Parkir	Rp	322.212.254,00			
b	Gedung Olahraga - Blok F	Rp	28.947.600,00			
c	Pengelolaan Ruko Permata Lokasari - PT Gemini Sinar Pratama	Rp	229.500.000,00			
d	Kontribusi PKS 2008 - PT Gemini Sinar Perkasa	Rp	217.401.940,00			
e	UKM Plaza Terbuka - Evanaomi	Rp	29.260.000,00			
f	UKM Plaza Terbuka - Arsillah Faudillah	Rp	64.710.800,00			
g	UKM Plaza Terbuka - PT SAS	Rp	32.819.000,00			
	Jumlah Mutasi Tambah				Rp	924.851.594,00
Mutasi Kurang:						
a	Piutang sewa lahan kios			Rp 22.916.000,00		
b	Kontribusi PKS 2008 dari PT GSP			Rp 31.057.420,00		
	Jumlah Mutasi Kurang				Rp	(53.973.420,00)
Saldo Piutang Per 31 Desember 2019					**Rp**	**924.851.594,00**

c) Piutang Lain-lain

Saldo Piutang lain-lain per 31 Desember 2019 dan 31 Juli 2017 masing-masing sebesar Rp0,00 dan Rp20.528.980,00. Saldo piutang lain-lain merupakan temuan hasil pemeriksaan BPK mengenai pelaksanaan pemungutan PPN oleh BP THR Lokasari atas sewa lapangan dan lahan kios di koridor GOR pada Tahun Anggaran 2014 dan Semester I Tahun 2015. Atas temuan tersebut telah dilakukan penyetoran ke Kas Negara sesuai hasil rekomendasi BPK-RI sebesar Rp20.528.980,00 pada tanggal 9 Februari 2018, sehingga saldo piutang lain-lain per 31 Desember 2019 menjadi nihil.

d) Aset Tetap

Saldo aset tetap per 31 Desember 2019 dan 31 Juli 2017 sebesar Rp36.925.700.000,00. Rincian aset tetap sebagai berikut:

URAIAN	VOL	TAHUN PEROLEHAN	ALAMAT	NILAI	TOTAL KIB
KIB A					
TANAH KOSONG YANG SUDAH DIPERUNTUKAN	55000 m^2	31/12/1984	Nomor 81 Komplek THR Lokasari Tangki Tamansari Jakarta Barat	4.859.800.000,00	
Jumlah KIB A					4.859.800.000,00
KIB B					
AIR CONDITIONING UNIT	16 UNIT	2012		9.710.000,00	
AIR CONDITIONING UNIT	1 UNIT	2014		2.500.000,00	
KIPAS ANGIN	1 UNIT	2012		172.000,00	
KIPAS ANGIN	1 UNIT	2015		690.000,00	
NOTE BOOK	1 UNIT	2014		2.790.000,00	
POMPA HIDROLIK	1 UNIT	2015		4.760.000,00	
POMPA HIDROLIK	1 UNIT	2015		1.980.000,00	
PRINTER	2 UNIT	2012		298.000,00	
Jumlah KIB B					22.900.000,00
KIB C					
BANGUNAN GEDUNG KANTOR PERMANEN	442 m^2	31/12/1984	Jalan Mangga Besar Raya	413.200.000,00	
BANGUNAN OLAH RAGA TERTUTUP PERMANEN	2268 m^2	31/12/1984	Jalan Mangga Besar Raya	7.310.200.000,00	
GEDUNG PERTOKOAN/KOPERASI PASAR PERMANEN	542 m^2	31/12/1984	Jalan Mangga Besar Raya	361.800.000,00	
GEDUNG PERTOKOAN/KOPERASI PASAR PERMANEN	80 m^2	31/12/1984	Jalan Mangga Besar Raya	119.500.000,00	
GEDUNG PERTOKOAN/KOPERASI PASAR PERMANEN	15 m^2	31/12/1984	Jalan Mangga Besar Raya	12.000.000,00	
GEDUNG PERTOKOAN/KOPERASI PASAR PERMANEN	76.5 m^2	31/12/1984	Jalan Mangga Besar Raya	68.500.000,00	
GEDUNG PERTOKOAN/KOPERASI PASAR PERMANEN	108 m^2	31/12/1984	Jalan Mangga Besar Raya	96.800.000,00	
GEDUNG PERTOKOAN/KOPERASI PASAR PERMANEN	30 m^2	31/12/1984	Jalan Mangga Besar Raya	21.000.000,00	
GEDUNG PERTOKOAN/KOPERASI PASAR PERMANEN	2903 m^2	31/12/1984	Jalan Mangga Besar Raya	6.177.600.000,00	
GEDUNG PERTOKOAN/KOPERASI PASAR PERMANEN	5644 m^2	31/12/1984	Jalan Mangga Besar Raya	14.383.700.000,00	

URAIAN	VOL	TAHUN PEROLEHAN	ALAMAT	NILAI	TOTAL KIB
GEDUNG PERTOKOAN/KOPERASI PASAR PERMANEN	1592 m^2	31/12/1984	Jalan Mangga Besar Raya	3.008.400.000,00	
TUGU/TANDA BATAS ADMINISTRASI KEPEMILIKAN	12 m^2	31/12/1984	Jalan Mangga Besar Raya	30.700.000,00	
TUGU/TANDA BATAS ADMINISTRASI KEPEMILIKAN	42 m^2	31/12/1984	Jalan Mangga Besar Raya	39.600.000,00	
Jumlah KIB C					32.043.000.000,00
TOTAL KIB					**36.925.700.000,00**

e) Aset Lain-lain

Saldo aset lain-lain per 31 Desember 2019 dan 31 Juli 2017 sebesar Rp1.150.638.604,00. Aset lain-lain tersebut merupakan hak atas pengelolaan Ruko Kawasan BP THR Lokasari.

f) Utang Pajak

Saldo Utang Pajak per 31 Desember 2019 dan 31 Juli 2017 sebesar Rp53.109.401,00 merupakan kewajiban PPh atas pengelolaan BP THR Lokasari Tahun 2017.

7) Aset yang Belum Ditetapkan Statusnya

Saldo Aset yang Belum Ditetapkan Statusnya per 31 Desember 2019 dan 2018 adalah sama yaitu sebesar Rp10.200.000,00. Aset tersebut terdapat di Sudin Kelautan, Pertanian, dan Ketahanan Pangan Jakarta Utara berupa aset atas kehilangan kendaraan dinas operasional yang belum ditetapkan dalam keputusan majelis TGR.

8) Tuntutan Pengembalian UMK Pengadaan Transjakarta

Kewajiban pengembalian pembayaran UMK berdasarkan jatuh temponya dicatat sebagai Bagian Lancar Tuntutan Pengembalian UMK Pengadaan Transjakarta untuk yang jatuh tempo lebih dari 1 tahun.

Tuntutan pengembalian UMK pengadaan Transjakarta sebesar Tahun 2019 dan 2018 sebesar Rp0,00 dan Rp14.132.460.000,00 merupakan piutang atas pembatalan

kontrak pengadaan single bus transjakarta Paket III dan Paket V. Pada tahun 2019 seluruh sisa tagihan yang berada pada akun Tuntuan Pengembalian UMK Transjakarta di reklasifikasi ke akun Bagian Lancar Tuntutan Pengembalian UMK Trasnjakarta dikarenakan seluruh tagihan pengembalian UMK Pengadaan Transjakarta tersebut telah jatuh tempo pada tahun 2019.

9) Aset Kompensasi Pelampauan Nilai Koefisien Luas Bangunan/Koefisien Dasar Bangunan (KLB/KDB)

Aset Kompensasi Pelampauan Nilai Koefisien Luas Bangunan/Koefisien Dasar Bangunan (KLB/KDB) merupakan nilai aset yang diterima atas pelampauan KLB/KDB yang belum diterbitkan SK Penggunaannya.

Aset Kompensasi Pelampauan Nilai Koefisien Luas Bangunan/Koefisien Dasar Bangunan (KLB/KDB) Tahun 2019 sebesar Rp760.708.213.151,00 terdiri dari aset yang diterima atas kompensasi pelampauan KLB sebesar Rp714.337.588.151,00 dan aset yang diterima atas kompensasi pelampauan KDB sebesar Rp46.370.625.000,00.

Mutasi atas Aset Kompensasi Pelampauan Nilai Koefisien Luas Bangunan/Koefisien Dasar Bangunan (KLB/KDB) dapat dijelaskan sebagai berikut:

a. Aset Kompensasi Pelampauan Nilai KLB

Saldo 31 Desember 2018 Audited	Rp	63.418.859.749,00
Mutasi Tambah:		
1. Penyelesaian KLB (Piutang PTSP)	Rp	724.004.518.827,00
Jumlah Mutasi Tambah	Rp	724.004.518.827,00
Mutasi Kurang:		
Reklasifikasi Aset KLB menjadi Aset Tetap	Rp	73.085.790.425,00
Jumlah Mutasi Kurang	Rp	73.085.790.425,00
Jumlah Mutasi	Rp	650.918.728.402,00
Saldo 31 Desember 2019	Rp	714.337.588.151,00

Rincian mutasi tambah aset kompensasi pelampauan nilai KLB sebagaimana terlampir pada Lampiran 19 dan rincian mutasi kurang aset kompensasi pelampauan nilai KLB sebagaimana terlampir pada Lampiran 20.

b. Aset Kompensasi Pelampauan Nilai KDB

Saldo 31 Desember 2018 Audited	Rp	0
Mutasi Tambah:		
1. Penyelesaian KDB (Piutang PTSP)	Rp	46.370.625.000,00
Jumlah Mutasi Tambah	Rp	46.370.625.000,00
Mutasi Kurang:		
Reklasifikasi Aset KLB menjadi Aset Tetap	Rp	0
Jumlah Mutasi Kurang	Rp	0
Jumlah Mutasi	Rp	46.370.625.000,00
Saldo 31 Desember 2019	Rp	46.370.625.000,00

Rincian mutasi tambah aset kompensasi pelampauan nilai KDB sebagaimana terlampir pada Lampiran 19.

Akumulasi Penyusutan Aset Kompensasi Pelampauan Nilai Koefisien Luas Bangunan/Koefisien Dasar Bangunan (KLB/KDB)

Pemerintah Provinsi DKI Jakarta melakukan perhitungan penyusutan aset KLB/KDB berupa peralatan dan mesin, gedung dan bangunan, jalan irigasi dan jaringan, serta aset

tetap lainnya. Akumulasi penyusutan aset dan beban penyusutan KLB/KDB sampai dengan 31 Desember 2019 sebesar Rp37.142.057.761,00 dan beban penyusutan sebesar Rp35.982.006.203,00. Harga Perolehan aset KLB/KDB per 31 Desember 2019 dan 31 Desember 2018 dapat disajikan sebagai berikut:

Jenis Aset Tetap	31 Desember 2019			31 Desember 2018
	Harga Perolehan	Akumulasi Penyusutan	Nilai Buku	Harga Perolehan
Tanah	53.893.959.000,00	(0,00)	53.893.959.000,00	0,00
Peralatan dan Mesin	4.486.160.576,00	(1.729.757.152,00)	2.756.403.424,00	4.474.596.720,00
Gedung dan Bangunan	489.507.724.816,00	(24.771.282.171,00)	464.736.442.645,00	58.944.263.030,00
Jalan, Irigasi dan Jaringan	212.820.368.759,00	(10.641.018.438,00)	202.179.350.321,00	0,00
Aset Tetap Lainnya	0,00	(0,00)	0,00	0,00
Jumlah	**760.708.213.151,00**	**(37.142.057.761,00)**	**723.566.155.390,00**	**63.418.859.750,00**

10) Aset Dalam Proses Penyelesaian Majelis Penetapan Status Aset (MPSA)

Pada tahun 2019 Pemerintah Provinsi DKI Jakarta telah melaksanakan inventarisasi Barang Milik daerah (BMD) untuk posisi nilai aset tetap per 31 Desember 2018. Dasar pelaksanaan inventarisasi tersebut adalah Instruksi Gubernur Nomor 20 Tahun 2018 tentang Percepatan Penyusunan Laporan Barang Milik Daerah. Hasil dari inventarisasi BMD ditetapkan dalam Surat Keputusan Gubernur Daerah Khusus Ibukota Jakarta Nomor 127 Tahun 2020 Tentang Hasil Inventarisasi Barang Milik Daerah Pemerintah Provinsi Daerah Khusus Ibukota Jakarta Tahun 2018.

Salah satu hasil inventarisasi adalah terdapat BMD yang sampai dengan waktu inventarisasi berakhir belum dapat di identifikasi keberadaaannya dan dicatat sebagai BMD tidak ditemukan. Tindak lanjut atas BMD tidak ditemukan dilakukan reklasifikasi ke akun Aset Dalam Proses Penyelesaian Majelis Status Aset (MPSA).

Saldo Aset Dalam Proses Penyelesaian Majelis Penetapan Status Aset (MPSA) per 31 Desember 2019 adalah sebesar Rp7.079.657.762.869,00.

Mutasi Aset Dalam Proses Penyelesaian Majelis Penetapan Status Aset (MPSA) per 31 Desember 2019 dijelaskan sebagai berikut:

Penambahan Aset Dalam Proses Penyelesaian Majelis Penetapan Status Aset (MPSA) per 31 Desember 2019 adalah sebesar Rp10.398.436.092.226,00 yang merupakan:

Reklasifikasi Aset Tetap Menjadi Aset Dalam Proses Penyelesaian Majelis Penetapan Status Aset	Rp	10.398.436.092.226,00
Jumlah	**Rp**	**10.398.436.092.226,00**

1. Penambahan Aset Dalam Proses Penyelesaian MPSA sebesar Rp10.398.436.092.226,00 di antaranya berupa:

   a. Dump Truck, Loader, Forklift, Portable Generating set, Kendaraan Bermotor Angkutan Barang, Truck + Attachment Mini Bus Penumpang, Takel, Alat Ukur Kadar Air, Rak Kayu, Rak Besi, Kursi Tamu, Meja Tambahan, Meja Telpon, Tanah Jaringan/Saluran, Bangunan Gedung Instalasi Permananen, Waduk Bendungan Tanggul Menara Pengambilan Pelimpahan Banjir dan Terowongan Pengelak, Bendungan dengan Pompa, Saluran Sekunder, Tanggul Banjir, Saluran Pasang Tertutup, dan Saluran Tertier sebesar Rp4.182.310.855.079,00 pada Dinas Sumber Daya Air Provinsi DKI Jakarta.

   b. Sepeda Motor, P.C Unit (Personal Computer), Notebook, Hardisk, Printer, Proyektor + Attachment, Photo Tustel, Uninterupted Power Supply (UPS), Receiver STL/UHF, Jalan Provinsi Strategis, dan Tanah untuk Jalan Provinsi sebesar Rp2.359.281.379.491,00

pada Suku Dinas Bina Marga Kota Administrasi Jakarta Selatan.

c. Tanggul Banjir, Saluran Drainase, Penampungan Air Hujan, Instalasi Air Buangan Domestik Kapasitas Kecil, Mesin Gerinda, Pick Up, AC Split, Handy cam, P.C Unit (personal computer), Laptop, Notebook, Printer, Meja Kerja Eselon IV, Meja Kerja Pegawai Non Struktural, dan Handy Talky sebesar Rp1.495.106.095.248,00 pada Suku Dinas Sumber Daya Air Kota Administrasi Jakarta Pusat.

d. Tanah Bangunan Taman/Wisata/Rekreasi, Mesin Potong Rumput, Gerobak Tarik, Proyektor, dan Handy Talky sebesar Rp370.374.721.358,00 pada Suku Dinas Kehutanan Kota Administrasi Jakarta Timur.

Pengurangan Aset Dalam Proses Penyelesaian Majelis Penetapan Status Aset per 31 Desember 2019 adalah sebesar Rp3.318.778.329.357,00 yang terdiri dari:

1	Penghapusan	Rp	16.096.509.395,00
2	Reklasifikasi Aset Dalam Proses Penyelesaian Majelis Penetapan Status Aset Menjadi Aset Tetap	Rp	3.265.833.573.534,00
3	Reklasifikasi Aset Tetap (Selain Belanja Modal 2019) ke Beban Barang	Rp	316.895.089,00
4	Reklasifikasi Aset Tetap (Selain Belanja Modal 2019) ke Beban Barang - BLUD	Rp	179.583.225,00
5	Reklasifikasi Aset Tetap (Selain Belanja Modal 2019) ke Beban Jasa	Rp	789.159.000,00
6	Reklasifikasi Aset Tetap (Selain Belanja Modal 2019) menjadi Persediaan	Rp	207.403.587,00
7	Reklasifikasi Antar Aset Lainnya	Rp	35.355.205.521,00
8	Kurang/Lebih Catat Nilai	Rp	6,00
	Jumlah	**Rp**	**3.318.778.329.357,00**

1. Pengurangan Aset Dalam Proses Penyelesaian Majelis Penetapan Status Aset dari Penghapusan sebesar Rp16.096.509.395,00 di antaranya terdapat pada:

a. Gedung Pertokoan/Koperasi Pasar Permanen sebesar Rp13.583.277.825,00 pada Dinas Koperasi, Usaha Kecil Dan Menengah Serta Perdagangan Provinsi DKI Jakarta;
b. *Crane* dan Peralatan Mesin sebesar Rp2.036.273.600,00 pada Unit Pengelola Sampah Terpadu Dinas Lingkungan Hidup; dan
c. Peralatan Mesin, dan Jalan Irigasi dan Jaringan sebesar Rp342.636.470,00 pada Biro Umum Provinsi DKI Jakarta.

2. Pengurangan Aset Dalam Proses Penyelesaian MPSA dari Reklasifikasi Aset Dalam Proses Penyelesaian MPSA Menjadi Aset Tetap sebesar Rp3.265.833.573.534,00 di antaranya terdapat pada:
   a. Waduk Bendungan Tanggul Menara Pengambilan Pelimpahan Banjir Dan Terowongan Pengelak, Tanah Jaringan/Saluran, Tanggul Banjur, Jaringan Pipa Baja, Instalasi Gardu Listrik Distribusi Kapasitas Besar, Jaringan Pembawa Kapasitas Besar, Analitical Balance, Glass Ware, dan Peralatan Mesin lainnya sebesar Rp1.045.045.259.629,00 pada Dinas Sumber Daya Air Provinsi DKI Jakarta;
   b. Jalan Propinsi Strategis Propinsi dan Tanah Untuk Jalan Propinsi sebesar Rp1.002.330.305.398,00 pada Suku Dinas Bina Marga Kota Administrasi Jakarta Selatan;
   c. Saluran Sekunder, Saluran Drainase, Tanggul Banjir, Instalasi Air Buangan Domestik Kapasitas Kecil, Gedung dan Bangunan, dan Konstruksi Dalam Pengerjaan sebesar Rp305.564.569.030,00 pada Suku Dinas Sumber Daya Air Kota Administrasi Jakarta Pusat;dan

d. Tanah Bangunan Taman/Wisata/Rekreasi sebesar Rp269.040.248.119,00 pada Suku Dinas Kehutanan Kota Administrasi Jakarta Timur.

3. Pengurangan Aset Dalam Proses Penyelesaian Majelis Penetapan Status Aset dari Reklasifikasi Aset Tetap (Selain Belanja Modal 2019) ke Beban Barang sebesar Rp316.895.089,00 di antaranya terdapat pada:
   a. Plaza/Jalan Setapak, Bangunan Taman, Pembangunan Lampu Taman TPU, Kontruksi Saluran Air Beutifikasi, dan Panjatan bulat di di taman layak anak komplek DKI joglo Blok R sebesar Rp212.467.597,00 pada Suku Dinas Kehutanan Kota Administrasi Jakarta Barat;
   b. Palu, Sekop, Kursi Rapat, Papan Nama Instansi, Garpu Besi, dan Pacul sebesar Rp47.926.382,00 pada Kelurahan Grogol Kota Administrasi Jakarta Barat;
   c. Bangunan Gedung Instalasi Permanen sebesar Rp27.040.000,00 pada Dinas Sumber Daya Air Provinsi DKI Jakarta; dan
   d. Kunci Momet, Alat Dapur Lainnya, *Hard Disk*, Kompor Gas, dan *Handphone* sebesar Rp11.345.700,00 pada Pusat Pelatihan Kerja Daerah Kota Administrasi Jakarta Selatan
4. Pengurangan Aset Dalam Proses Penyelesaian Majelis Penetapan Status Aset dari Reklasifikasi Aset Tetap (Selain Belanja Modal 2019) ke Beban Barang – BLUD sebesar Rp179.583.225,00 di antaranya terdapat pada:
   a. Jam Ukur (*Meet Lock*), Micro Meter, Bak Pemeliharaan Sementara, Bangku Tunggu, Kursi Biasa/Karyawan, Kursi Tamu dan Meja Tulis sebesar Rp166.981.542,00 pada BLUD Puskesmas Kecamatan Cilandak Kota Administrasi Jakarta Selatan; dan

b. Televisi dan *Instrument Tray* sebesar Rp12.601.683,00 pada BLUD Puskesmas Kecamatan Setiabudi Kota Administrasi Jakarta Selatan

5. Pengurangan Aset Dalam Proses Penyelesaian Majelis Penetapan Status Aset dari Reklasifikasi Aset Tetap (Selain Belanja Modal 2019) ke Beban Jasa sebesar Rp789.159.000,00 di antaranya berupa Biaya *Factory Training* untuk *Trouble Shooting*, Biaya *Training HT*, dan Biaya Hak Penyelenggaraan Pemancar Radio Trunking terdapat pada Dinas Komunikasi, Informatika Dan Statistik Provinsi DKI Jakarta.
6. Pengurangan Aset Dalam Proses Penyelesaian Majelis Penetapan Status Aset dari Reklasifikasi Aset Tetap (Selain Belanja Modal 2019) menjadi Persediaan sebesar Rp207.403.587,00 di antaranya terdapat pada:
   a. *Water Barrier* sebesar Rp173.930.192,00 pada Dinas Perhubungan Provinsi DKI Jakarta; dan
   b. Bangunan Tempat Ibadah Permanen, Rambu Jalan, Gedung dan Bangunan sebesar Rp33.473.395,00 pada Suku Dinas Kehutanan Kota Administrasi Jakarta Selatan.
7. Pengurangan Aset Dalam Proses Penyelesaian Majelis Penetapan Status Aset dari Reklasifikasi Antar Aset Lainnya sebesar Rp35.355.205.521,00 di antaranya terdapat pada:
   a. *Handy Talky*, Mobil Listrik, dan *Truck Crane* sebesar Rp10.351.852.001,00 pada Dinas Perhubungan Provinsi DKI Jakarta;
   b. Compressor Lain –lain (Atlas Copco), Transportable Water Pump (Ebara), Portable Water Pump, Mesin Absensi, Komputer Unit/Jaringan Lain-lain, dan Lap Top sebesar Rp7.975.557.088,00 pada Suku Dinas

Sumber Daya Air Kota Administrasi Jakarta Barat Provinsi DKI Jakarta;

c. *Unintemuptible Power Supply* (Ups), Meja Kerja Pegawai Non Struktural, Mesin Penghitung Uang, Lemari Besi/Metal, Filling Besi/Metal, Meja Rapat, Meja Telpon, dan Aset Rusak Berat lainnya sebesar Rp3.713.110.024,00 pada Badan Pengelola Keuangan Daerah Provinsi DKI Jakarta;

d. *Micro Bus* (penumpang 15-30 orang) dan Camera +Attachment sebesar Rp1.607.283.744,00 pada Unit Pengelola Angkutan Sekolah Dinas Perhubungan; dan

e. Saluran Drainase sebesar Rp1.416.616.397,00 pada Suku Dinas Sumber Daya Air Kota Administrasi Jakarta Selatan.

Akumulasi Penyusutan Aset Dalam Proses Penyelesaian Majelis Penetapan Status Aset (MPSA)

Saldo akumulasi penyusutan Aset Dalam Proses Penyelesaian MPSA per 31 Desember 2019 sebesar Rp2.396.488.026.146,00 merupakan akumulasi penyusutan saat dilakukan reklasifikasi dari Aset Tetap.

Nilai Buku untuk Aset Dalam Proses Penyelesaian MPSA per

31 Desember 2019 dapat disajikan sebagai berikut:

Harga Perolehan	:	Rp7.079.657.762.869,00
Akumulasi Penyusutan	:	Rp(2.396.488.026.146,00)
Nilai Buku Aset per 31 Desember 2019	**:**	**Rp4.683.169.736.723,00**

11) Tuntutan Ganti Rugi Yang Belum Ditetapkan Statusnya

Berdasarkan Buletin Teknis Nomor 20 Tentang Akuntansi Kerugian Negara/Daerah Pemerintah Provinsi DKI Jakarta menyajikan akun Tuntutan Ganti Rugi yang Belum Ditetapkan Statusnya dalam Laporan Keuangan Tahun 2019. Penyajian akun ini merupakan pengakuan atas

kerugian daerah yang disebabkan antara lain karena ketekoran kas, kekurangan penerimaan, kelebihan pembayaran belanja dan kehilangan aset, yang belum ditindaklanjuti dengan penetapan Surat Keterangan Tanggung Jawab Mutlak (SKTJM) atau Surat Keputusan pejabat yang berwenang.

Saldo Tuntutan Ganti Rugi yang Belum Ditetapkan Statusnya per 31 Desember 2019 sebesar Rp122.714.745.299,00 merupakan kasus kerugian daerah atas Pemeriksaan BPK RI dan Aparat Pengawas Internal Pemerintah (APIP) tahun 2004 s.d 2019 yang terdiri dari:

a.	Ketekoran Kas sebesar	Rp 6.332.886.353,00
b.	Kekurangan Penerimaan	Rp 40.063.765.337,00
c.	Kehilangan Aset	Rp 132.880.585,00
d.	Kelebihan Pembayaran Belanja	Rp 76.185.213.024,00
Jumlah		Rp122.714.745.299,00

Saldo Tuntutan Ganti Rugi yang Belum Ditetapkan Statusnya per 31 Desember 2019, belum termasuk kasus kerugian terkait pembayaran belanja modal sebesar Rp270.016.497.407,00 yang tercatat sebagai Aset Tetap pada Neraca. Kasus kerugian terkait belanja modal tersebut di antaranya merupakan kasus kerugian senilai Rp191.334.550.000,00 atas kasus kerugian atas pengadaan lahan RS SW Tahun 2014, yang telah tercatat sebagai aset tetap pada Neraca Dinas Kesehatan sejak Tahun 2014.

12) Kas yang Dibatasi Penggunaannya

Kas yang dibatasi penggunaannya per 31 Desember 2019 sebesar Rp1.638.912.741,00 adalah penerimaan uang yang belum dapat ditentukan apakah uang tersebut menjadi hak Pemerintah Provinsi DKI Jakarta atau bukan. Kas yang dibatasi penggunaannya terdapat pada SKPD:

1. Badan Pajak dan Retribusi Daerah sebesar Rp1.118.350.241,00 berupa uang jaminan yang dibayarkan oleh wajib pajak untuk penyelenggaraan pajak hiburan insidental.
2. Unit Pengelola Perparkiran sebesar Rp520.562.500,00 yang merupakan uang jaminan yang diserahkan oleh pihak yang melakukan Kerjasama pengelolaan Kawasan parkir dengan Unit Pengelola Perparkiran, uang jaminan tersebut akan dikembalikan saat Perjanjian Kerjasama tersebut berakhir. Nilai tersebut adalah uang jaminan yang berasal dari 47 (empat puluh tujuh) Perjanjian Kerjasama yang aktif pada tahun 2019.

5.5.1 Kewajiban

Saldo Kewajiban per 31 Desember 2019 dan 2018 adalah sebesar Rp10.582.694.275.107,00 dan Rp6.458.589.188.882,00, rinciannya dapat dilihat pada Tabel 5.54.

Tabel 5.54
Kewajiban
Per 31 Desember 2019 dan 2018

No.	Jenis Kewajiban	31 Desember 2019 (Rp)	31 Desember 2018 (Rp)
1.	Kewajiban Jangka Pendek	3.600.781.758.149,00	1.414.286.893.989,00
2.	Kewajiban Jangka Panjang	6.981.912.516.958,00	5.044.302.294.893,00
JUMLAH		**10.582.694.275.107,00**	**6.458.589.188.882,00**

5.5.2.1 Kewajiban Jangka Pendek

Kewajiban Jangka Pendek per 31 Desember 2019 dan 2018 masing-masing sebesar Rp3.600.781.758.149,00 dan Rp1.414.286.893.989,00. Rincian Kewajiban Jangka Pendek per 31 Desember 2019 dan 2018 dapat dilihat padaTabel 5.55 berikut ini:

Tabel 5.55

Kewajiban Jangka Pendek

Per 31 Desember 2019 dan 2018

No.	Uraian	31 Desember 2019 (Rp)	31 Desember 2018 (Rp)
1.	Utang Perhitungan Fihak Ketiga (PFK)	594.557.983,00	871.316.728,00
2.	Utang Bunga Pinjaman	11.935.131.560,00	12.019.886.176,00
3.	Bagian Lancar Utang Jangka Panjang	33.629.623.430,00	33.629.623.430,00
4.	Pendapatan Diterima Dimuka	1.525.678.278.030,00	1.006.599.388.131,00
5.	Utang Belanja	2.019.416.571.632,00	356.950.539.339,00
6.	Utang Jangka Pendek Lainnya	7.888.682.773,00	4.216.140.185,00
7.	Utang Jaminan	1.638.912.741,00	0,00
	Jumlah	**3.600.781.758.149,00**	**1.414.286.893.989,00**

5.5.2.1.1 Utang Perhitungan Fihak Ketiga (PFK)

Saldo Utang Perhitungan Fihak Ketiga (PFK) per 31 Desember 2019 dan 2018 adalah sebesar Rp594.557.983,00 dan Rp871.316.728,00, rinciannya dapat dilihat pada tabel 5.56.

Tabel 5.56

Utang Perhitungan Fihak Ketiga (PFK)

Per 31 Desember 2019 dan 2018

No.	Jenis Utang PFK di SKPD	31 Desember 2019 (Rp)		31 Desember 2018 (Rp)	
		PPKD	SKPD	PPKD	SKPD
A.	**UTANG PFK PAJAK**				
1.	Utang PPh 21 di SPKD dan PPKD	242.071.200	0,00	242.071.200	5.981.817,00
2.	Utang PPh 21 Dana BLUD	0,00	16.566.090,00	0,00	31.289.717,00
3.	Utang PPh 22 di SPKD dan PPKD	0,00	0,00	0,00	638.551,00
4.	Utang PPh 22 Dana BLUD	0,00	5.060.557,00	0,00	17.739.733,00
5.	Utang PPh 23 di SPKD dan PPKD	0,00	0,00	0,00	20.262.273,00
6.	Utang PPh 23 Dana BLUD	0,00	1.667.471,00	0,00	1.595.174,00
7.	Utang PPh Pasal 4 ayat (2) di SPKD dan PPKD	0,00	2.726.500,00	67.237.241,00	0,00
8.	Utang PPh Pasal 4 ayat (2) Dana BLUD	0,00	0,00	0,00	811.200,00

No.	Jenis Utang PFK di SKPD	31 Desember 2019 (Rp)		31 Desember 2018 (Rp)	
		PPKD	SKPD	PPKD	SKPD
9.	Utang PPN di SPKD dan PPKD	0,00	2.726.500,00	336.186.209,00	26.899.847,00
10.	Utang PPN Dana BLUD	0,00	46.910.375,00	0,00	37.219.031,00
B.	**UTANG ASURANSI**				
11.	Utang BPJS Kesehatan	0,00	78.953.899,00	0,00	16.004.401,00
12.	Utang BPJS Ketenagakerjaan	3.126.451,00	147.092.539,00	5.464.144,00	61.916.190,00
C.	**UTANG PERHITUNGAN PIHAK KETIGA LAIN-LAIN**				
13.	Utang PFK Lainnya	0,00	47.656.401,00	0,00	0,00
	Jumlah	**245.197.651,00**	**349.360.332,00**	**650.958.794,00**	**220.357.934,00**
	Jumlah Utang PFK	**594.557.983,00**		**871.316.728,00**	

Secara lebih rinci Utang PFK dapat dijelaskan sebagai berikut:

a. Utang Perhitungan Fihak Ketiga (PFK) Pajak di PPKD, SKPD dan BLUD

Utang PFK tahun 2019 merupakan keseluruhan potongan atau pungutan yang dilakukan oleh BUD, bendahara SKPD dan Bendahara BLUD yang sampai dengan 31 Desember 2019 belum disetorkan kepada pihak yang berhak. Utang PFK tersebut terdiri dari:

1) Utang PFK Pajak di PPKD

Utang PFK di PPKD adalah uang yang dipungut oleh Bendahara Umum Daerah (BUD) di tahun 2019, namun sampai dengan akhir periode 31 Desember 2019 belum disetor ke Kas Negara. Kewajiban Jangka Pendek berupa Utang PFK Pajak di PPKD per 31 Desember 2019 dan 31 Desember 2018 masing-masing sebesar Rp242.071.200,00 dan Rp645.494.650,00. Dengan rincian di tabel 5.57.

Tabel 5.57

Utang Perhitungan Fihak Ketiga (PFK) Pajak di PPKD

Per 31 Desember 2019 dan 2018

No.	Uraian	31 Desember 2019 (Rp)	31 Desember 2018 (Rp)
1.	Utang PPh Pusat	242.071.200,00	309.308.441,00
2.	Utang PPN Pusat	0,00	336.186.209,00
	Jumlah	**242.071.200,00**	**645.494.650,00**

2) Utang PFK Pajak di SKPD

Utang PFK di SKPD adalah uang yang dipungut oleh Bendahara Pengeluaran di SKPD di antaranya adalah Pemotongan Pajak yang sampai dengan tanggal 31 Desember 2019 belum disetor ke Kas Negara.

Utang PFK Pajak di SKPD per 31 Desember 2019 dan 2018, masing-masing sebesar Rp5.453.000,00 dan Rp53.782.488,00 dengan rincian pada Tabel 5.58.

Tabel 5.58

Utang Perhitungan Fihak Ketiga (PFK) Pajak di SKPD

Per 31 Desember 2019 dan 2018

No.	Jenis Utang PFK di SKPD	31 Desember 2019 (Rp)	31 Desember 2018 (Rp)
1.	Utang Pemotongan PPh Pasal 21	0,00	5.981.817,00
2.	Utang Pemotongan PPh Pasal 22	0,00	638.551,00
3.	Utang Pemotongan PPh Pasal 23	0,00	20.262.273,00
4.	Utang Pemotongan PPh Pasal 4 Ayat (2)	2.726.500,00	0,00
5.	Utang Pemotongan PPN	2.726.500,00	26.899.847,00
	Jumlah	**5.453.000,00**	**53.782.488,00**

3) Utang PFK Pajak di BLUD

Utang PFK di BLUD adalah uang yang dipungut oleh Bendahara Pengeluaran di BLUD atas dana BLUD di antaranya adalah Pemotongan Pajak yang sampai dengan tanggal 31 Desember

2018 belum disetor ke Kas Negara. Utang PFK Pajak di BLUD per 31 Desember 2019 dan 2018, masing-masing sebesar Rp70.204.493,00 dan Rp88.654.855,00 dengan rincian pada Tabel 5.59.

Tabel 5.59

Utang Perhitungan Fihak Ketiga (PFK) di BLUD

Per 31 Desember 2019 dan 2018

No.	Jenis Utang PFK di BLUD	31 Desember 2019 (Rp)	31 Desember 2018 (Rp)
1.	Utang Pemotongan PPh Pasal 21	16.566.090,00	31.289.717,00
2.	Utang Pemotongan PPh Pasal 22	5.060.557,00	17.739.733,00
3.	Utang Pemotongan PPh Pasal 23	1.667.471,00	1.595.174,00
4.	Utang Pemotongan PPh Pasal 4 Ayat (2)	0,00	811.200,00
5.	Utang Pemotongan PPN	46.910.375,00	37.219.031,00
	Jumlah	**70.204.493,00**	**88.654.855,00**

Utang PFK di BLUD dengan jumlah tiga terbesar terdapat pada BLUD RSUD Kepulauan Seribu Rp54.342.597,00, RSUD Koja Rp8.301.004,00 dan BLUD Puskesmas Kec. Kep. Seribu Utara – Kep. Seribu Rp5.745.376,00 dengan rincian pada 5.60.

Tabel 5.60

Utang Perhitungan Fihak Ketiga (PFK) di BLUD Tiga Terbesar

Per 31 Desember 2019

No.	Jenis Pajak	BLUD RSUD Kepulauan Seribu (Rp)	RSUD Koja (Rp)	BLUD Puskesmas Kec. Kep. Seribu Utara – Kep. Seribu (Rp)
1.	Utang Pemotongan PPh Pasal 21	7.310.900,00	8.301.004,00	0,00
2.	Utang Pemotongan PPh Pasal 22	5.008.925,00	0,00	51.182,00
3.	Utang Pemotongan PPh Pasal 23	1.404.720,00	0,00	101.271,00
4.	Utang Pemotongan PPh Pasal 4 (2)	0,00	0,00	0,00
5.	Utang Pemotongan PPN	40.618.052,00	0,00	5.592.923,00
	Jumlah	**54.342.597,00**	**8.301.004,00**	**5.745.376,00**

b. Utang Perhitungan Fihak Ketiga (PFK) BPJS Kesehatan dan BPJS Ketenagakerjaan

Utang PFK BPJS Kesehatan dan BPJS Ketenagakerjaan adalah uang yang dipungut oleh Bendahara Pengeluaran di SKPD/BLUD yang sampai dengan tanggal 31 Desember 2019 belum disetor ke BPJS.

Utang PFK BPJS Kesehatan per 31 Desember 2019 di SKPD dan PPKD masing-masing Rp0,00 dan Rp78.953.899,00 sedangkan per 31 Desember 2018 di SKPD dan PPKD masing-masing Rp0,00 dan Rp16.004.401,00,00.

Utang PFK BPJS Ketenagakerjaan per 31 Desember 2019 di SKPD dan PPKD masing-masing Rp3.126.451,00 dan Rp147.092.539,00 sedangkan per 31 Desember 2018 di SKPD dan PPKD masing-masing Rp5.464.144,00 dan Rp61.916.190,00.

Pada tahun 2019 di BLUD Puskesmas Kec. Pasar Rebo terdapat utang BPJS Kesehatan sebesar Rp9.311.385,00 dan BPJS Ketenagakerjaan sebesar Rp66.274.555,00. Pada BLUD Puskesmas Kec. Kebayoran Lama sebesar Rp33.781.350,00. Pada BLUD RSUD Koja terdapat utang BPJS Kesehatan sebesar Rp69.642.514,00 yang bersumber dari dana APBD. Pada Unit Pengelola Perparkiran terdapat utang BPJS Ketenagakerjaan sebesar Rp47.036.634,00. Sedangkan pada PPKD terdapat utang BPJS Ketenagakerjaan sebesar Rp3.126.451,00.

c. Utang Perhitungan Fihak Ketiga (PFK) Lainnya

Utang PFK Lainnya per 31 Desember 2019 sebesar Rp47.656.401,00 merupakan utang PPh Pasal 29 yang terdapat pada PPAD.

Rincian lebih lanjut Utang PFK di SKPD disajikan dalam lampiran 11.

5.5.2.1.2 Utang Bunga Pinjaman

Utang Bunga kepada Pemerintah Pusat per 31 Desember 2019 dan 2018 masing-masing sebesar Rp11.935.131.560,00 dan Rp12.019.886.176,00.

Utang bunga kepada Pemerintah Pusat merupakan perhitungan akrual atas:

a. Bunga yang timbul atas utang jangka panjang-Naskah dari Penerusan Perjanjian Pinjaman (NPPP) proyek JEDI nomor SLA–1247/DSMI/2012 penilaiannya dihitung dengan menggunakan mata uang rupiah sehingga perhitungan utang bunga pinjaman JEDI sebesar Rp10.979.232.151,00 menggunakan mata uang rupiah.

   Pinjaman dari NPPP nomor SLA–1247/DSMI/2012 tersebut diberikan untuk pembiayaan kegiatan pengerukan dan rehabilitasi sungai, kanal, dan waduk di wilayah Provinsi DKI Jakarta.

b. Bunga yang timbul atas utang jangka panjang-pinjaman dari Naskah Penerusan Perjanjian Pinjaman (NPPP) proyek MRT nomor 1263/DSMI/2016 penilaiannya dihitung dengan menggunakan mata uang yen. Nilai bunga sebesar Rp955.899.409,00 dihitung dengan menggunakan kurs Rp127,96 per 1 yen.

   Pinjaman dari NPPP nomor 1263/DSMI/2016 tersebut diberikan untuk pembiayaan pembangunan proyek MRT Phase I (Lebak Bulus – Bundaran HI) dan phase II (Jakarta Kota – Bundaran HI).

Perhitungan Utang Bunga per 31 Desember 2019 dan 31 Desember 2018 tersaji pada tabel 5.61.

Tabel 5.61

Perhitungan Utang Bunga (Akrual)

Per 31 Desember 2019 dan 2018

No	Jenis Pinjaman	Periode Bunga	utang	Bunga Berjalan (Rp)	Utang Bunga Akrual per 31 Des 19 (Rp)	Utang Bunga Akrual per 31 Des 18 (Rp)
(1)	(2)	(3)	(4)	(5)	(6)=(4)/(3)*(5)	(7)
1	SLA–1247/DSMI/2012 **(JEDI)**	6 bulan	4 bulan	16.468.848.226,00	10.979.232.151,00	12.019.886.176,00
2	1263/DSMI/2016 **(MRT)**	182 hari	11 hari	15.815.790.228,00	955.899.409,00	0,00
				TOTAL	**11.935.131.560,00**	**12.019.886.176,00**

5.5.2.1.3 Bagian Lancar Utang Jangka Panjang

Saldo Bagian Lancar Utang Jangka Panjang per 31 Desember 2019 dan 2018 sebesar Rp33.629.623.430,00. Saldo ini merupakan bagian lancar utang kepada Pemerintah Pusat atas Naskah Penerusan Perjanjian Pinjaman (NPPP) Proyek JEDI nomor SLA–1247/DSMI/2012 yang penilaiannya menggunakan mata uang Rupiah. Pinjaman tersebut diberikan untuk pembiayaan pembiayaan kegiatan pengerukan dan rehabilitasi sungai, kanal, dan waduk di wilayah Provinsi DKI Jakarta.

5.5.2.1.4 Pendapatan Diterima di Muka

Pendapatan Diterima di Muka adalah pembayaran yang diterima oleh Pemerintah Provinsi DKI Jakarta sebelum diberikannya pelayanan. Saldo Pendapatan Diterima di Muka per 31 Desember 2019 dan 2018 masing-masing sebesar Rp1.525.678.278.030,00 dan Rp1.006.599.388.131,00. Perbandingan tersebut digambarkan pada tabel 5.62.

Tabel 5.62

Pendapatan Diterima di Muka

Per 31 Desember 2019 dan 31 Desember 2018

No	Uraian	31 Desember 2019 (Rp)	31 Desember 2018 (Rp)
1	Pendapatan Diterima Dimuka Pajak Daerah	480.452.124.742,00	544.092.083.624,00
2	Pendapatan Diterima Dimuka Retribusi Daerah	20.995.968.079,00	18.399.517.095,00
3	Pendapatan Diterima Dimuka Hasil dari Pemanfaatan Kekayaan Daerah Sewa	54.784.378.220,00	59.336.108.098,00
4	Pendapatan Diterima Dimuka Hasil Lelang Titik Reklame	6.978.900.000,00	6.978.900.000,00
5	Pendapatan Diterima Dimuka Hasil dari Pemanfaatan Kekayaan Daerah Bangun Guna Serah	47.454.115.358,00	49.477.508.901,00
6	Pendapatan Diterima di Muka Jasa Layanan Umum BLUD	4.082.348.921,00	5.936.667.078,00
7	Pendapatan Diterima di Muka Hasil Kerjasama pihak lain BLUD	4.472.878.303,00	0,00
8	Pendapatan Diterima di Muka Lain-lain PAD yang sah	1.815.269.304,00	0,00
9	Pendapatan Diterima Dimuka Transfer Pemerintah Pusat – Dana Perimbangan	904.642.295.103,00	322.378.603.335,00
	Total	**1.525.678.278.030,00**	**1.006.599.388.131,00**

1) Pendapatan Diterima Dimuka Pajak Daerah

Pendapatan Diterima di Muka Pajak Daerah disajikan sebesar Rp480.452.124.742,00 yang merupakan perolehan pajak yang diterima oleh Badan Pajak dan Retribusi Daerah di antaranya:

a. Pendapatan Pajak Reklame sebesar Rp328.404.124.156,00 atas reklame yang belum tertayang pada tahun 2019;
b. Kelebihan pembayaran pokok pajak daerah sebesar Rp4.437.470.586,00;
c. Sisa pembayaran BPHTB PTKNI Tahun Anggaran 2017 yang belum direalisasi sebesar Rp147.610.530.000,00.

Pendapatan diterima dimuka yang berasal dari penerimaan BPHTB PT KNI Tahun Anggaran 2018 sebesar Rp483.596.000.000,00 telah

diakui sebagai pendapatan dengan mengoreksi saldo ekuitas per 31 Desember 2018 sebesar Rp335.985.470.000,00. Nilai tersebut merupakan BPHTB pemberian hak guna bangunan dan hak pakai di atas hak pengelolaan Pemerintah Provinsi DKI Jakarta di areal Reklamasi Pulau D (2A).

Sisa sebesar Rp147.610.530.000,00 masih diakui dan dicatat sebagai Pendapatan Diterima Dimuka, menunggu kajian hukum lebih lanjut mengenai aspek hak dan kewajiban Pemerintah Provinsi DKI Jakarta dan PT KNI atas pemberian HGB dan Hak Pakai di atas HPL dimaksud.

2) Pendapatan Diterima Dimuka Retribusi Daerah

Pendapatan Diterima Dimuka Retribusi Daerah sebesar Rp20.995.968.079,00 merupakan retribusi yang diterima oleh Dinas Penanaman Modal dan Pelayanan Terpadu Satu Pintu yang berasal dari Retribusi Sewa Tanah Makam untuk Jangka Waktu Tiga Tahun; Sewa Tanah Makam Tumpangan 25% dan Perpanjangan Sewa Tanah Makam serta retribusi yang diterima oleh Dinas Ketahanan Pangan dan Perikanan yang berasal dari Retribusi Pemakaian Fasilitas Sarana Prasarana Perikanan.

Kode Rekening	Pendapatan diterima dimuka s.d Desember 2018	Pendapatan diterima dimuka s.d Desember 2019
Retribusi Sewa Tanah Makam untuk Jangka Waktu Tiga Tahun	1.993.442.670,00	1.984.572.956,00
Sewa Tanah Makam Tumpangan 25%	409.102.716,00	372.010.343,00
Perpanjangan Sewa Tanah Makam	15.406.551.553,00	17.663.682.240,00
Retribusi Pemakaian Fasilitas Sarana Prasarana Perikanan.	590.420.155,00	975.702.540,00
Jumlah	**18.399.517.095,00**	**20.995.968.079,00**

3) **Pendapatan Diterima Dimuka Hasil dari Pemanfaatan Kekayaan Daerah Sewa**

Pendapatan Diterima Dimuka Hasil dari Pemanfaatan Kekayaan Daerah Sewa sebesar Rp54.784.378.220,00 seperti tersaji pada lampiran 12.

4) **Pendapatan Diterima Dimuka Hasil Lelang Titik Reklame atas aset Pemda**

Pendapatan Diterima Dimuka Hasil Lelang Titik Reklame atas aset Pemda sebesar Rp6.978.900.000,00 seperti tersaji pada lampiran 14.

5) **Pendapatan Diterima Dimuka Hasil dari Pemanfaatan Kekayaan Daerah Bangun Guna Serah**

Pendapatan Diterima Dimuka Hasil dari Pemanfaatan Kekayaan Daerah Bangun Guna Serah sebesar Rp47.454.115.358,00 seperti tersaji pada lampiran 13.

6) **Pendapatan Diterima Dimuka Jasa Layanan Umum BLUD**

Pendapatan Diterima Dimuka Jasa Layanan Umum BLUD sebesar Rp4.082.348.921,00 merupakan Uang Muka Pasien RSUD dan Uang Muka dari BLUD SMKN 27 Jakarta, Pengelolaan Kawasan Pusat Pengembangan Usaha Mikro, Kecil dan Menengah serta Permukiman Pulogadung serta Pengelolaan Taman Margasatwa Ragunan, yang dapat dirinci sebagai berikut:

No.	SKPD	Jumlah
1	BLUD RS Koja	96.002.142,00
2	BLUD RS Pasar Minggu	1.136.911 ,00
3	BLUD RS Tarakan	132.588.462,00
4	BLUD RS Cengkareng	246.238.302,00
5	BLUD RS Pasar Rebo	51.750.000,00
6	BLUD RS Duren Sawit	4.000.000 ,00
7	SMKN 27 Jakarta	2.000.000,00
8	Unit Pengelola Kawasan Pusat Pengembangan Usaha Mikro, Kecil dan Menengah serta Permukiman Pulogadung	933.749.888,00
9	Unit Pengelola Tamam Margasatwa Ragunan	2.614.883.216,00
	Total	**Rp4.082.348.921,00**

7) Pendapatan Diterima di Muka Hasil Kerjasama Pihak Lain BLUD

Pendapatan Diterima Dimuka Hasil Kerjasama Pihak Lain BLUD sebesar Rp4.472.878.303,00 merupakan Uang Muka atas pendapatan sewa dari pihak lain atas sewa lahan yang dipergunakan untuk UMKM Binaan OK OCE (koperasi), Penempatan dan pemasangan perangkat telekomunikasi, kantin dan ATM yang dapat dirinci sebagai berikut:

No.	SKPD	Jumlah
1	BLUD RS Koja	119.868.713,00
2	BLUD RS Pasar Minggu	2.150.671.500,00
3	BLUD RS Tarakan	921.659.309,00
4	BLUD RS Pasar Rebo	765.889.614,00
5	BLUD RS Duren Sawit	31.500.000,00
6	BLUD RS Budi Asih	483.289.167,00
	Total	**4.472.878.303,00**

8) Pendapatan Diterima Dimuka Lain-lain PAD yang sah

Pendapatan Diterima di Muka Lain-lain PAD Yang Sah disajikan sebesar Rp1.815.269.304,00 yang merupakan Penerimaan atas kelebihan pembayaran sanksi pajak atas beberapa jenis pajak di antaranya:

No	Jenis Pendapatan Sanksi Pajak	Jumlah
1	Pendapatan Sanksi Pajak Air Tanah	17.650.255,00
2	Pendapatan Sanksi Pajak Hotel	61.047.303,00
3	Pendapatan Sanksi Pajak Restoran	371.365.900,00
4	Pendapatan Sanksi Pajak Hiburan	13.765.179,00
5	Pendapatan Sanksi Pajak Reklame	1.075.041.203,00
6	Pendapatan Sanksi Pajak PBB-P2	276.399.464,00
	Total	**1.815.269.304,00**

9) Pendapatan Diterima Dimuka Transfer Pemerintah Pusat – Dana Perimbangan

Pendapatan Diterima Dimuka Transfer Pemerintah Pusat – Dana Perimbangan Tahun 2019 dan 2018 masing-masing sebesar

Rp904.642.295.103,00 dan Rp322.378.603.335,00 merupakan saldo lebih bayar atas Dana Bagi Hasil Pajak - Pajak Penghasilan Pasal 21, Pasal 25 dan Pasal 29 Wajib Pajak Orang Pribadi Dalam Negeri (WPOPDN) Tahun 2018 sesuai dengan PMK Nomor 104/PMK.07/2019 tentang Penetapan Kurang Bayar dan Lebih Bayar Dana Bagi Hasil menurut Daerah Provinsi/ Kabupaten/ Kota pada Tahun 2019.

5.5.2.1.5 Utang Belanja

Saldo Utang Belanja per 31 Desember 2019 dan 2018 masing-masing Rp2.019.416.571.632,00 dan Rp356.950.539.339,00 dengan rincian sebagai berikut:

Tabel 5.63

Rincian Saldo Utang Belanja

Per 31 Desember 2019 dan 2018

No	Rekening	31 Desember 2019 (Rp)	31 Desember 2018 (Rp)
1	Utang Belanja Pegawai	182.550.981,00	167.856.472,00
2	Utang Belanja Persediaan	154.055.235,00	43.452.800,00
3	Utang Belanja Barang	2.489.532.190,00	625.118.970,00
4	Utang Belanja Jasa Non TALI	3.976.589.860,00	3.491.445.212,00
5	Utang Belanja TALI	206.908.943,00	411.606.160,00
6	Utang Belanja Pemeliharaan	39.752.818.648,00	38.162.600.503,00
7	Utang Belanja Perjalanan Dinas	0,00	2.037.180.799,00
8	Utang Belanja Modal Tanah	66.614.735.458,00	546.660.390,00
9	Utang Belanja Modal Peralatan dan Mesin	40.998.805.799,00	12.998.188.500,00
10	Utang Belanja Modal Gedung dan Bangunan	82.466.326.293,00	11.565.836.863,00
11	Utang Belanja Modal Jalan, Irigasi, dan Jaringan	126.567.915.746,00	6.923.331.853,00
12	Utang Belanja Modal Aset Tetap Lainnya	0,00	72.897.200,00
13	Utang Belanja Pegawai BLUD	25.995.417.493,00	16.299.215.465,00

No	Rekening	31 Desember 2019 (Rp)	31 Desember 2018 (Rp)
14	Utang Belanja Barang Jasa BLUD	158.120.304.908,00	173.536.586.092,00
15	Utang Belanja Modal BLUD	2.809.984.829,00	372.178.739,00
16	Utang Belanja Subsidi	1.469.080.515.249,00	78.408.840.500,00
17	Utang Kepada Pihak Ketiga di BLUD	110.000,00	11.287.542.821,00
	Jumlah	**2.019.416.571.632,00**	**356.950.539.339,00**

Penjelasan lebih rinci atas akun Utang Belanja Barang dan Jasa tersebut adalah sebagai berikut:

a. Utang Belanja Pegawai

Saldo Utang Belanja Pegawai per 31 Desember 2019 dan 2018 masing-masing sebesar Rp182.550.981,00 dan Rp167.856.472,00. Utang Belanja Pegawai yang belum terbayarkan per 31 Desember 2019 merupakan utang gaji, Tunjangan Kinerja Daerah (TKD).

Utang Belanja Pegawai yang belum terbayarkan per 31 Desember 2019 timbul karena adanya kekurangan pembayaran perhitungan TKD yang baru dikeluarkan sesuai dengan Peraturan Gubernur DKI Jakarta Nomor 193 Tahun 2015 tentang Tunjangan Kinerja Daerah, gaji pegawai tidak tetap dan tunjangan pegawai tidak tetap. Selain kekurangan TKD tahun 2019 Utang Belanja Pegawai juga terdiri dari tunjangan jabatan tahun 2019 yang belum dibayar.

Utang belanja Pegawai di antaranya terdapat pada SKPD-SKPD berikut:

1) Dinas Pendidikan sebesar Rp80.778.892,00;
2) Dinas Perumahan Rakyat dan Kawasan PermukimanRp43.370.000,00; dan
3) Dinas Perhubungan sebesar Rp12.458.853,00.

Rincian lebih lanjut Utang Belanja Pegawai disajikan dalam lampiran 15.

b. Utang Belanja Persediaan

Saldo Utang Belanja Persediaan per 31 Desember 2019 dan 31 Desember 2018 masing-masing sebesar Rp154.055.235,00 dan Rp43.452.800,00. Utang Belanja Persediaan terdapat pada SKPD sebagai berikut:

1. Pusat Kesehatan Masyarakat Kepulauan Seribu Utara sebesar Rp103.653.493,00 yang merupakan belanja pengadaan obat-obatan dan alat kesehatan pakai habis;
2. Rumah Sakit Umum Daerah Kepulauan Seribu sebesar Rp24.552.205,00 yang merupakan Utang BBM KDO;
3. Sudin Kehutanan Jakarta Pusat sebesar Rp21.189 yang merupakan pengadaan dekorasi stand SKPD; dan
4. Sudin Kehutanan Jakarta Utara sebesar Rp25.828.348 yang merupakan bibit tanaman dan bahan bangunan.

Rincian lebih lanjut Utang Belanja Persediaan disajikan dalam lampiran 15.

c. Utang Belanja Barang

Saldo Utang Belanja Barang per 31 Desember 2019 dan 31 Desember 2018 masing-masing sebesar Rp2.489.532.190,00 dan Rp625.118.970,00. Utang Belanja Barang merupakan pembelian barang operasional SKPD. Utang belanja Barang terdapat pada SKPD-SKPD berikut:

1) Dinas Pendidikan sebesar Rp536.040.469,00 yang merupakan pengadaan perlengkapan dan peralatan sekolah, dan pengadaan laboratorium;
2) Unit Pengelola Terminal Angkutan Jalan sebesar Rp318.922.540,00 yang merupakan sisa pembayaran pembangunan park and ride terminal Kp. Rambutan;
3) Dinas Olahaga dan Pemuda sebesar Rp1.507.706.200,00 yang merupakan Pengadaan Peralatan dan Perlengkapan Olahraga;

4) Dinas Koperasi, Usaha Kecil dan Menengah serta Perdagangan sebesar Rp88.990.000,00 yang merupakan utang kepada Kantor Jasa Penilai Publik Febriman Siregar dan rekan dan Kantor Jasa Penilai Publik Tri Kurniawan, Zarifin, Pardomuan, Nazir dan Rekan; dan
5) Sudin Perumahan Rakyat dan Kawasan Permukiman Jakarta Utara sebesar Rp23.544.480,00 yang merupakan utang jasa toll.

Rincian lebih lanjut Utang Belanja Barang disajikan dalam lampiran 15.

d. Utang Belanja Jasa Non TALI

Saldo Utang Jasa Non TALI per 31 Desember 2019 dan 31 Desember 2018 masing-masing sebesar Rp3.976.589.860,00 dan Rp3.491.445.212,00. Utang Belanja Jasa Non TALI di antaranya merupakan biaya kajian dan manajemen. Utang belanja Jasa Non TALI di antaranya terdapat pada SKPD-SKPD berikut:

1) Dinas Pendidikan sebesar Rp1.792.069.495,00 yang di antaranya terdiri atas:
   a) Manajemen Konstruksi Rehabilitasi Total Gedung Sekolah di DKI Jakarta sebesar Rp907.865.958,00;
   b) Tenaga Ahli Arsitektur Perencanaan Dasar (Basic Design) Rehabilitasi dan Pembangunan Gedung Sekolah di DKI Jakarta – Area Jakarta Selatan & Jakarta Timur 1 sebesar Rp29.876.000,00; dan
2) Dinas Cipta Karya, Tata Ruang dan Pertanahan sebesar 968.847.864,00 yang di antaranya adalah Belanja Jasa Konsultansi Teknologi Informasi Sesuai Putusan Badan Arbitrasi Nasional Indonesia (BANI) atas Sengketa Hasil Pekerjaan Kegiatan Pendataan dan Otomasi P4T Tahun 2015 sebesar Rp867.283.700,00.
3) Dinas Perhubungan sebesar Rp308.402.125,00 yang di antaranya terdiri atas:
   a) Pengadaan Armada Bus Busway Koridor XI (Konsultan - Legal Opinion) sebesar Rp50.000.000,00;

b) Pemeliharaan Gedung Kantor Dishub Gedung 1 (Eks Pertanian), Gedung Kantor Sudin Jakarta Timur (Konsultan Pengawasan) sebesar Rp50.000.000,00;
c) Pengadaan Suku Cadang & Pemeliharaan Kendaraan sebesar Rp50.000.000,00;
d) Pembangunan JPO Sentra Primer Timur sebesar Rp38.875.375,00; dan
e) Pembebasan Kekurangan Lahan Terminal Pulogebang (Konsultan Pembuatan Lampiran SK. Gub) sebesar Rp29.305.500,00.

4) Kota Administrasi Jakarta Selatan sebesar Rp178.122.057,00 yang merupakan Belanja Jasa Perencanaan dan Pengawasan.
5) Suku Dinas Sumber Daya Air Jakarta Timur sebesar Rp166.416.074,00 yang merupakan utang BPJS Kesehatan.

Rincian lebih lanjut Utang Belanja Barang disajikan dalam lampiran 15.

e. Utang Belanja TALI

Saldo Utang Belanja Telepon, Air, Listrik, dan Internet (TALI) per 31 Desember 2019 dan 31 Desember 2018 masing-masing sebesar Rp206.908.943,00 dan Rp411.606.160,00. Berikut lima SKPD dengan Utang Belanja TALI tahun 2019 yang terbesar:

1) Dinas Koperasi, Usaha Mikro, Kecil dan Menengah serta Perdagangan sebesar Rp59.290.419,00;
2) Suku Badan Pengelola Aset Jakarta Barat sebesar Rp50.158.481,00;
3) Unit Pengelola Anjungan dan Graha Wisata sebesar Rp37.537.659,00;
4) Suku Dinas Kesehatan Kota Adminsitrasi Jakarta Timur sebesar Rp20.799.462,00;
5) Kelurahan Ciracas Kota Administrasi Jakarta Timur sebesar Rp14.465.375,00; dan
6) Kelurahan Kramat Jati Kota Administrasi Jakarta Timur sebesar Rp11.463.375,00.

Rincian lebih lanjut Utang Belanja TALI disajikan dalam lampiran 15.

f. Utang Belanja Pemeliharaan

Saldo Utang Belanja Pemeliharaan per 31 Desember 2019 dan 31 Desember 2018 masing-masing sebesar Rp39.752.818.648,00 dan Rp38.162.600.503,00 . Utang Belanja Pemeliharaan di antaranya merupakan pemeliharaan infrastruktur, normalisasi saluran air, perbaikan rusun dan perbaikan trotoar jalan. Utang belanja Pemeliharaan terdapat pada SKPD-SKPD berikut:

1) Dinas Sumber Daya Air sebesar Rp24.429.279.971 yang di antaranya terdiri atas:
   a. Pengerjaan pengerukan situ Kodamar sebesar Rp1.617.103.500,00;
   b. Pengerjaan pengerukan situ RW Dongkal sebesar Rp1.367.292.000,00; dan
   c. Pengerjaan pengerukan situ Mangga Bolong sebesar Rp1.366.470.000,00.
2) Suku Dinas Bina Marga Jakarta Pusat sebesar Rp6.488.905.438,00 yang terdiri atas:
   a) Pemeliharaan jalan (layer hotmix) Kec. Senen (Jl. Kramat Sentiong Mesjid, Kramat Lontar, Kramat Sentiong, Kramat Kwitang 1F, Kramat Kwitang 1H, Kali Baru Barat, Kepu 6, Angsana, Kali Baru Timur 6, Kali Baru Timur 4) sebesar Rp3.521.354.448,00;
   b) Pemeliharaan jalan (layer hotmix) Kec Tanah Abang (Jl. Kota Bumi Ujung, Martapura 1/2, Dukuh Pinggir 3/4/5, Kebon Sayur, Kebon Melati, Lontar Sawah, Jati Bunder, Kebon Pala3, Kampung Bali 30/32/33) sebesar Rp1.378.824.875,00;
   c) Pemeliharaan jalan (layer hotmix) Kec Tanah Abang (Kebon Kacang 32/36/37/39, Administasi Negara, Kota Bumi, Martapura, Talang Betutu Ujung, Plaju, Sungai Gerong,Palembang, Batu Raja, Martapura Dalam, Tmn

Kebon Sirih, Bendungan Jati Luhur, Petamburan) sebesar Rp948.554.138,00; dan

d) Pemeliharaan Jalan (Layer Hotmix) Kec. Kemayoran dan sawah besar (jl. Tembaga2, cempakasari 1, cempaka baru tengah 1/2 cempaka baru e3, taruna jaya 1/2, Flamboyan , lapangan pors 4/6, serdang baru 12, E Raya sebesar Rp640.171.977,00.

3) Suku Dinas Perumahan Rakyat dan Kawasan Pemukiman Jakarta Utara sebesar Rp2.136.181.252,00 yang terdiri atas:

a. Belanja Pemeliharaan Jalan (Peningkatan sarana, prasarana dan utilitas di Kelurahan Kalibaru) sebesar Rp1.299.438.843,00;

b. Belanja Pemeliharaan Jalan (Peningkatan sarana, prasarana dan utilitas di Kelurahan Ancol) sebesar Rp500.377.422,00; dan

c. Belanja Pekerjaan Lampu Penerangan Sarana dan Prasarana Umum (Peningkatan sarana, prasarana dan utilitas di Kelurahan Penjaringan) sebesar Rp336.364.987,00.

4) Dinas Perumahan Rakyat dan Kawasan Permukiman sebesar Rp1.848.225.950,00 yang terdiri atas:

a) Pemeliharaan Berkala Rumah Susun Flamboyan sebesar Rp701.066.620,00; dan

b) Pemeliharaan Berkala Rumah Susun Marunda sebesar Rp899.960.581,00.

5) Rumah Sakit Umum Daerah Koja sebesar Rp1.390.793.823,00 yang di antaranya terdiri atas:

a) Kontrak service MRI sebesar Rp220.200.000,00;

b) Renovasi Gedung Blok C sebesar Rp434.181.000,00; dan

c) Renovasi Gedung Blok B sebesar Rp483.768.398,00.

Rincian lebih lanjut Utang Belanja Pemeliharaan disajikan dalam lampiran 15.

g. Utang Belanja Perjalanan Dinas

Saldo Utang Belanja Perjalanan Dinas per 31 Desember 2019 dan 31 Desember 2018 masing-masing sebesar 0,00 dan Rp2.037.180.799,00.

h. Utang Belanja Modal Tanah

Saldo Utang Belanja Modal Tanah per 31 Desember 2019 dan 31 Desember 2018 masing-masing sebesar Rp66.614.735.458,00 dan Rp546.660.390,00. Utang Belanja Modal Tanah terdapat pada Dinas Bina Marga yang diantara lain terdiri atas:

a. Pengadaan Tanah untuk Pelaksanaan Pembangunan Jl. Seno - Jl. Masjid Al makmur Kelurahan Pejaten Timur Kecamatan Pasar Minggu Kota Administrasi Jakarta Selatan sebesar Rp13.726.537.544,00

b. Pengadaan Tanah untuk Pembangunan Jalan Raya Bekasi dari Terminal Pulogadung s.d. Batas Wilayah DKI Jakarta Segmen 2 sebesar Rp11.261.394.675,00

c. Pengadaan Tanah untuk Pembangunan Jl. Arjuna Selatan Kelurahan Kebon Jeruk Kecamatan Kebon Jeruk Kota Administrasi Jakarta Barat sebesar Rp10.257.900.000,00

Rincian lebih lanjut Utang Belanja Modal Tanah disajikan dalam lampiran 15.

i. Utang Belanja Modal Peralatan dan Mesin

Saldo Utang Belanja Modal Peralatan dan Mesin per 31 Desember 2019 dan 31 Desember 2018 masing-masing sebesar Rp40.998.805.799,00 dan Rp12.998.188.500,00. Saldo Utang Belanja Modal Peralatan dan Mesin per 31 Desember 2019 di antaranya terdapat pada SKPD-SKPD berikut:

1) Dinas Komunikasi Informatika dan Statistik sebesar Rp18.562.952.657,00 yang merupakan Belanja Modal Pengadaan LED Videotron dan CCTV;

2) Suku Dinas Sumber Daya Air Kota Administrasi Jakarta Barat sebesar Rp14.815.486.610,00 yang merupakan Belanja Modal

Pengadaan Pompa waduk bojong, waduk wijaya kusuma dan pompa mobile dan kelengkapannya; dan

3) Dinas Pendidikan sebesar Rp2.477.879.700,00 yang merupakan Belanja Modal alat-alat ruang perawatan dan pengadaan alat peraga dan peralatan kantor bagi sekolah inklusi dan SLB Negeri

j. Utang Belanja Modal Gedung dan Bangunan

Saldo Utang Belanja Modal Gedung dan Bangunan per 31 Desember 2018 adalah sebesar Rp11.565.836.863,00 dan sampai dengan posisi 31 Desember 2019 terjadi penambahan sebesar Rp100.897.089.085,00 Dari jumlah tersebut, utang yang sudah dibayarkan pada Tahun 2019 adalah sebesar Rp29.973.402.522,00 sehingga nilai Utang Belanja Modal Gedung dan Bangunan per 31 Desember 2019 menjadi sebesar Rp82.466.326.293,00.

Nilai Saldo Utang Belanja Modal Gedung dan Bangunan per 31 Desember 2019 adalah sebesar Rp82.466.326.293,00 atau naik sebesar Rp74.079.047.831,00 dari Saldo Utang Belanja Modal Gedung dan Bangunan Tahun 2018.

Saldo Utang Belanja Modal Gedung dan Bangunan per 31 Desember 2019 di antaranya terdapat pada SKPD-SKPD berikut:

1) Dinas Pendidikan sebesar Rp50.129.049.197,00 yang merupakan Rehab Total Gedung Sekolah;

2) Dinas Olahraga dan Pemuda sebesar Rp12.674.964.586,00 yang merupakan pembangunan sarana dan prasarana olahraga, dan gedung kantor;

3) Dinas Cipta Karya, Tata Ruang, dan Pertanahan sebesar Rp6.257.587.627 yang merupakan belanja modal pengadaan konstruksi gedung kantor Dinas Penanggulangan Kebakaran dan Penyelamatan, Dinas Kehutanan dan Penataan Kawasan Monas;

4) Dinas Kehutanan sebesar Rp3.467.901.780,00 yang merupakan belanja modal pengadaan Ruang Terbuka Hijau; dan

5) Pusat Pendidikan dan Pelatihan Penanggulangan Kebakaran dan Penyelamatan sebesar Rp2.181.329.861,00 yang merupakan Pembangunan gedung kantor.

Rincian lebih lanjut Utang Belanja Modal Gedung dan Bangunan di SKPD disajikan dalam lampiran 15.

k. Utang Belanja Modal Jalan, Irigasi, dan Jaringan

Saldo Utang Belanja Modal Jalan, Irigasi dan Jaringan per 31 Desember 2019 dan 31 Desember 2018 masing-masing sebesar Rp126.567.915.746,00 dan Rp6.923.331.853,00. Saldo Utang Belanja Modal Jalan, Irigasi dan Jaringan per 31 Desember 2019 di terdapat pada SKPD-SKPD berikut:

1) Dinas Bina Marga sebesar Rp83.312.118.085,00 yang merupakan pembangunan Fly Over Lenteng Agung-IISIP, Tanjung Barat, dan Cakung serta Under Pass Senen;

2) Dinas Sumber Daya Air sebesar Rp21.832.388.327,00 yang merupakan pembangunan instalasi pengolahan air Pulau Panggang, pembangunan prasarana kali/sungai system aliran timur dan pembangunan tanggul keamaan pantai sistem aliran barat;

3) Sudin Sumber Daya Air Kota Administrasi Jakarta Barat sebesar Rp16.312.538.595,00 yang merupakan pembangunan sheetpile, rumah pompa, dan pembangunan kolam kolakan;

4) Sudin Sumber Daya Air Kota Administrasi Jakarta Utara sebesar Rp2.300.887.383,00 yang merupakan pengadaan dan pemasangan sistem pompa Bulak Cabe dan Bukit Gading Raya; dan

5) Sudin Perumahan Rakyat dan Kawasan Permukiman - JAKUT sebesar Rp846.131.508,00 yang merupakan peningkatan dan perbaikan sarana dan prasarana jalan, irigasi dan jaringan.

Rincian lebih lanjut Utang Belanja Modal Jalan, Irigasi dan Jaringan di SKPD disajikan dalam lampiran 15.

l. Utang Belanja Modal Aset Tetap Lainnya

Saldo Utang Belanja Modal Aset Tetap Lainnya per 31 Desember 2019 dan 31 Desember 2018 masing-masing sebesar Rp0,00 dan Rp72.897.200,00.

m. Utang Belanja Pegawai BLUD

Utang Belanja Pegawai BLUD merupakan utang kepada pegawai yang antara lain terdiri atas gaji dokter, honorarium shift paramedis, honor lembur dan honor petugas gadar. Sumber pembayarannya berasal dari dana operasional BLUD. Saldo Utang Belanja Pegawai BLUD per 31 Desember 2019 dan 31 Desember 2018 masing-masing sebesar Rp25.995.417.493,00 dan Rp16.299.215.465,00.

Saldo Utang Belanja Pegawai BLUD per 31 Desember 2019 terdapat pada SKPD:

1) Rumah Sakit Umum Daerah Tarakan sebesar Rp9.168.159.929,00;
2) Rumah Sakit Umum Daerah Pasar MInggu sebesar Rp9.071.025.050;
3) Rumah Sakit Umum Daerah Budhi Asih sebesar Rp7.226.047.564,00;
4) Rumah Sakit Umum Daerah Cengkareng sebesar Rp231.572.050,00; dan
5) Rumah Sakit Umum Daerah Tugu Koja sebesar Rp178.805.000,00.

n. Utang Belanja Barang Jasa BLUD

Utang Belanja Barang Jasa BLUD merupakan utang yang sumber pembayarannya berasal dari dana operasional BLUD. Saldo Utang Belanja Barang Jasa BLUD per 31 Desember 2019 dan 31 Desember 2018 masing-masing sebesar Rp158.120.304.908,00 dan Rp173.536.586.092,00.

Saldo Utang Belanja Barang Jasa BLUD per 31 Desember 2019 dan 31 Desember 2018 dapat dilihat rinciannya pada tabel dibawah ini:

Tabel 5.64

Utang Belanja Barang Jasa BLUD

Per 31 Desember 2019 dan 2018

No	Uraian	31 Desember 2019 (Rp)	31 Desember 2018 (Rp)
1.	Utang Belanja Barang Jasa BLUD RSUD dan RSKD	154.725.973.081,00	172.484.450.894,00
2.	Utang Belanja Barang Jasa BLUD Pusat Kesehatan Masyarakat	2.342.464.698,00	547.057.044,00
3.	Utang Belanja Barang Jasa BLUD Pengelola Kawasan Pulogadung	505.078.154,00	505.078.154,00
4.	Laboratorium Kesehatan Daerah	546.788.975,00	0,00
	Jumlah	**158.120.304.908,00**	**173.536.586.092,00**

Utang Belanja Barang Jasa BLUD RSUD dan RSKD sebesar Rp154.725.973.081,00. dapat dilihat rinciannya pada tabel dibawah ini:

Tabel 5.65

Utang Belanja Barang Jasa BLUD RSUD dan RSKD

Per 31 Desember 2019 dan 2018

No	SKPD	31 Desember 2019 (Rp)	31 Desember 2018 (Rp)
1.	RSUD Pasar Rebo	28.117.752.866,00	44.464.883.939,00
2.	RSUD Koja	30.745.832.669,00	36.985.714.012,00
3.	RSUD Cengkareng	16.601.583.166,00	35.699.814.141,00
4.	RSUD Tarakan	19.790.536.329,00	25.778.962.043,00
5.	BLUD RS Budhi Asih	32.671.734.278,00	20.151.318.386,00
6.	RSUD Pasar Minggu	4.162.784.241,00	5.900.273.321,00
7.	RSUD Tugu Koja	5.010.204.386,00	1.184.743.612,00
8.	RSUD Kalideres	770.190.883,00	719.138.205,00
9.	RSUD Tanjung Priok	173.917.642,00	529.480.291,00
10.	RSUD Kebayoran Baru	0,00	292.291.602,00
11.	RSUD Jagakarsa	25.005.627,00	201.889.898,00
12.	RSUD Kemayoran	1.840.719.414,00	178.422.223,00
13.	RSKD Duren Sawit	1.210.493.625,00	170.283.524,00
14.	RSUD Tebet	1.950.242.412,00	95.575.000,00
15.	RSUD Johar Baru	424.545.592,00	47.481.555,00
16.	RSUD Pademangan	3.440.086.522,00	39.867.500,00

No	SKPD	31 Desember 2019 (Rp)	31 Desember 2018 (Rp)
18.	RSUD Adhyaksa	1.331.255.049,00	23.619.551,00
19.	RSUD Kepulauan Seribu	0,00	12.500.030,00
20.	RSUD Kramatjati	80.163.520,00	2.485.000,00
21.	RSUD Sawah Besar	45.240.300,00	1.994.500,00
22.	RSUD Cempaka Putih	122.453.734,00	1.155.000,00
23.	RSUD Mampang Prapatan	31.050.000,00	1.108.500,00
24.	RSUD Tanah Abang	549.474.048,00	829.061,00
25.	RSUD Ciracas	182.400.302,00	620.000,00
26.	RSUD Cilincing	3.675.911.155,00	0,00
27.	RSUD Pesanggrahan	575.009.715,00	0,00
28.	RSUD Matraman	557.822.294,00	0,00
29.	RSUD Kembangan	555.879.892,00	0,00
30.	RSUD Cipayung	45.369.440,00	0,00
31.	RSUD Jati Padang	38.313.980,00	0,00
	Jumlah	**154.725.973.081,00**	**172.484.450.894,00**

o. Utang Belanja Modal BLUD

Utang Belanja Modal BLUD merupakan utang-utang pembelian aset tetap pada BLUD yang sumber pembayarannya berasal dari dana operasional BLUD. Saldo Utang Belanja Modal BLUD per 31 Desember 2019 dan 31 Desember 2018 masing-masing sebesar Rp2.809.984.829,00 dan Rp372.178.739,00.

Saldo Utang Belanja Modal BLUD per 31 Desember 2019 di antaranya terdapat pada SKPD-SKPD berikut:

1) Rumah Sakit Umum Daerah Tugu Koja sebesar Rp969.326.451 yang di antaranya terdiri atas:
   a. Pengadaan alat-alat kamar operasi sebesar Rp528.865.856,00;
   b. Pengadaan alat-alat kedokteran umum sebesar Rp204.306.611,00; dan
   c. Pengadaan alat-aat ruang HCU/ICU sebesar Rp192.531.191,00.

2) Rumah Sakit Umum Daerah Cilincing sebesar Rp891.095.060,00 yang di antaranya terdiri atas:
   a. Pengadaan alat kesehatan cataract set dan umbilical vein set sebesar Rp307.238.860,00;
   b. Pengadaan alat kesehatan Neonatal Advance Monitor sebesar Rp247.300.000,00; dan
   c. Pengadaan alat kesehatan Infant Bubble CPAP Rp153.080.000,00.
3) Rumah Sakit Umum Daerah Adhyaksa sebesar Rp274.044.000,00 yang merupakan pengadaan alat pendingin dan lemari RM;
4) Rumah Sakit Umum Daerah Koja sebesar Rp535.287.000,00 yang merupakan pengadaaan alat kedokteran dan SIMRS; dan
5) Rumah Sakit Umum Daerah Budhi Asih sebesar Rp129.782.317,00 yang merupakan pengadaan peralatan medis dan non medis.

p. Utang Belanja Subsidi

Utang belanja subsidi per 31 Desember 2019 dan 31 Desember 2018 masing-masing sebesar Rp1.469.080.515.249,00 dan Rp78.408.840.500,00. Utang belanja subsidi tahun 2019 tersebut terdiri dari subsidi transportasi kepada PT Transportasi Jakarta triwulan III dan IV tahun 2019 sebesar Rp1.308.488.521.785,00 dan piutang tahun 2015-2017 sebesar Rp62.310.687.353,00, dan subsidi perkeretaapian untuk sarana dan prasarana MRT bulan Oktober-Desember 2019 sebesar Rp66.278.828.990,00 dan PBB P-2 sebesar Rp32.002.477.121,00.

q. Utang Kepada Pihak Ketiga di BLUD

Utang kepada Pihak Ketiga di BLUD 31 Desember 2019 dan 31 Desember 2018 masing-masing sebesar Rp110.000,00 dan Rp11.287.542.821,00. Utang pihak ketiga di BLUD tahun 2019 merupakan utang pada Rumah Sakit Umum Daerah Kepulauan

Seribu sebesar Rp110,000,00 yang merupakan pengadaan alat tulis kantor dan BBM kapal.

Nilai utang kepada pihak ketiga di atas tidak termasuk potensi utang atas pekerjaan tahun 2019 yang dilanjutkan pada tahun 2020 yang akan diakui sebagai utang pada Laporan Keuangan semester pertama tahun 2020. Pembayaran atas potensi utang tersebut dibebankan pada DPPA SKPD/UKPD Tahun Anggaran 2020.

Hal tersebut diatur pada Peraturan Gubernur Provinsi Daerah Khusus Ibukota Jakarta Nomor 137 Tahun 2019 tentang Penerimaan dan Pengeluaran Daerah Serta Penyelesaian Pekerjaan yang Tidak Terselesaikan Pada Akhir Tahun Anggaran 2019.

Sisa pekerjaan tahun 2019 yang dilanjutkan di tahun 2020 di antaranya terdapat pada:

1. Dinas Pemuda dan Olahraga Provinsi DKI Jakarta sebesar Rp97.062.345.903,00. Yang di antaranya adalah:
   a. Revitalisasi Pusat Pembinaan Olahraga Pelajar Ragunan sebesar Rp71.294.640.032,00; dan
   b. Pembangunan Prasarana dan Penyediaan Sarana Olahraga Panjat Tebing sebesar Rp25.070.034.528,00.
2. Dinas Sumber Daya Air Provinsi DKI Jakarta sebesar Rp21.194.435.369,00 yang di antaranya adalah:
   a) Pembangunan Prasarana Kali/sungai dan kelengkapannya Kali Sentiong Sitem Aliran Timur dengan sisa progress pekerjaan 26,73% dengan nilai Rp4.490.121.514,00;
   b) Pembangunan Prasarana Kali/sungai dan kelengkapannya Kali Ancol Sitem Aliran Timur dengan sisa progress pekerjaan 8,00% dengan nilai Rp3.159.595.840,00;
   c) Pembangunan Waduk Cimanggis dengan sisa progress pekerjaan 21,42% dengan nilai Rp2.820.928.410,00; dan

d) Pembangunan dan Peningkatan Prasarana Waduk Sunter Selatan sisi Timur dengan sisa progress pekerjaan 8,06% dengan nilai Rp3.555.989.000,00.

3. Dinas Cipta karya, Tata Ruang dan PertanahanDKI Jakarta sebesar Rp12.639.033.248,00 yang merupakan kegiatan:
   a) Pembangunan Pos Dinas Penanggulangan Kebakaran dan Penyelamatan Provinsi DKI Jakarta dengan sisa progress pekerjaan 5,07% senilai Rp1.268.242.222,00;
   b) Penataan Kawasan Monas dengan sisa progress pekerjaan 19,88% senilai Rp10.089.399.591,00.
4. Dinas Perhubungan sebesar Rp7.180.441.760,00 yang merupakan kegiatan Peningkatan Fasilitas Kepelabuhan Pelabuhan Muara Angke.

   Rincian lebih lanjut potensi utang atas pekerjaan tahun 2018 yang dilanjutkan pada tahun 2019 disajikan dalam lampiran 16.

6.5.2.1.6 Utang Jangka Pendek Lainnya

Utang Jangka pendek lainnya per 31 Desember 2019 dan 31 Desember 2018 masing-masing sebesar Rp7.888.682.773,00 dan Rp4.216.140.185,00. Utang Jangka Pendek Lainnya pada tahun 2019 belum termasuk sisa SKPD LB PBB P2 dan pajak reklame yang belum dikembalikan kepada wajib pajak baik secara kompensasi maupun restitusi sebesar Rp9.553.815.738,00 dan memerlukan verifikasi kembali, dengan rincian sebagai berikut:

a. Utang Kelebihan Pembayaran Pajak

Utang Kelebihan Pembayaran Pajak per 31 Desember 2019 sebesar Rp3.407.112.294,00 merupakan kewajiban yang timbul dikarenakan jumlah pajak yang dibayar oleh Wajib Pajak melebihi atau lebih besar dari jumlah pajak yang terhutang. Berikut rincian perhitungan Utang Kelebihan Pembayaran Pajak:

No	Jenis Pajak	Total Utang Kelebihan Pembayaran Pajak
1	P A T	307.432,00
2	HOTEL	57.312.717,00
3	RESTORAN	1.107.575.421,40
4	HIBURAN	331.369.021,00
5	REKLAME	280.752.645,00
6	PPJ	-
7	PARKIR	724.127,00
8	PBB-P2	1.629.070.931,00
	Grand Total	**3.407.112.294,40**

Utang kelebihan pembayaran pajak senilai Rp3.407.112.294,40 tidak ada data rincian per wajib pajak dan dokumen pendukungnya.

b. Utang Restitusi Pajak

Utang restitusi pajak per 31 Desember 2019 dan 31 Desember 2018 sebesar Rp4.481.570.479,00 dan Rp809.027.891,00 merupakan kewajiban pengembalian pembayaran pajak berdasarkan Surat Ketetapan Pajak Daerah Lebih Bayar (SKPD-LB) yang terdapat pada Badan Pajak dan Retribusi Daerah atas kewajiban Bea Perolehan Hak atas Tanah dan Bangunan (BPHTB) yang sampai dengan 31 Desember 2019 belum dibayarkan kepada Wajib Pajak.

Rincian Utang Restitusi Pajak terdapat pada Lampiran 23.

6.5.2.1.7 Utang Jaminan

Utang Jaminan per 31 Desember 2019 dan 31 Desember 2018 masing-masing sebesar Rp1.638.912.741,00 dan Rp0,00, dengan rincian sebagai berikut:

a. Utang Jaminan Pajak Daerah

Utang Jaminan Pajak Daerah per 31 Desember 2019 sebesar Rp1.118.350.241,00 merupakan jaminan yang dibayarkan oleh wajib pajak untuk penyelenggaraan pajak hiburan insidental pada Suku BPRD Jakarta Pusat sebesar Rp1.072.850.241,00 dan Suku BPRD Jakarta Timur sebesar Rp45.500.000,00.

b. Utang Jaminan BLUD

Utang Jaminan BLUD per 31 Desember 2019 sebesar Rp520.562.500,00 merupakan uang jaminan yang diberikan oleh pihak penyelenggara parkir yang bekerjasama dalam pengelolaan kawasan perparkiran dengan Unit Pengelola Perpakiran.

Pada tahun 2019 terdapat 47 (empat puluh tujuh) PKS yang aktif pada Unit Pengelola Perparkiran, masing-masing dari pihak penyelenggara tersebut memberikan uang jaminan atas PKS yang dibuat dengan Unit Pengeola Perparkiran sesuai dengan nilai yang telah disepakati dalam Surat Perjanjian Kerjasama, dengan rincian sebagai berikut:

No	Bentuk Jaminan	Nilai
1	Rekening Penampungan Uang Jaminan PKS Parkir	362.200.000,00
2	Bank Garansi	123.000.000,00
3	Deposito	35.362.500,00
	Jumlah	**520.562.500,00**

6.5.2.2 Kewajiban Jangka Panjang

Kewajiban Jangka Panjang per 31 Desember 2019 dan 2018 masing - masing sebesar Rp6.981.912.516.958,00 dan Rp5.044.302.294.893,00. Saldo tersebut merupakan Utang Kepada Pemerintah Pusat per 31 Desember 2019 dan 2018 masing-masing sebesar Rp6.981.912.516.958,00 dan Rp5.044.302.294.893,00. Rincian Utang Kepada Pemerintah Pusat sebagai berikut:

a. Utang Proyek JEDI

Kewajiban ini merupakan utang Pemerintah Provinsi DKI Jakarta kepada Pemerintah Pusat dengan Naskah Penerusan Perjanjian Pinjaman (NPPP) nomor SLA–1247/DSMI/2012 yang penilaiannya menggunakan mata uang rupiah untuk pembiayaan proyek JEDI

kegiatan pengerukan dan rehabilitasi sungai, kanal dan waduk di wilayah Provinsi DKI Jakarta. Di tahun 2019 dana pinjaman tersebut telah direklas ke bagian lancarnya sebesar Rp33.629.623.430,00 sehingga saldo utang proyek JEDI per 31 Desember 2019 sebesar Rp387.245.618.719,00.

b. Utang Proyek MRT

Kewajiban ini merupakan utang Pemerintah Provinsi DKI Jakarta kepada Pemerintah Pusat dengan Naskah Perjanjian Pinjaman Nomor SLA 1263/DSMI/2016 untuk pembiayaan Proyek MRT Jakarta Phase I (Lebak Bulus – Bundaran HI) dan Phase II (Jakarta Kota - Bundaran HI) sebesar Rp6.594.666.898.239,00. Nilai utang ini merupakan nilai akumulasi berdasarkan Berita Acara Rekonsiliasi data Surat Perintah Pembukuan/Pengesahan (SP3) sejak tahun 2017.

Selain kewajiban tersebut di atas, terdapat potensi kewajiban Pemerintah Provinsi DKI Jakarta kepada beberapa pihak sebagai berikut:

1. Potensi kewajiban Pemerintah Provinsi DKI Jakarta kepada warga Kelurahan Petamburan sesuai Putusan Pengadilan Negeri Jakarta Pusat Nomor 107/Pdt.G/2003/PN.Jkt.Pst jo Nomor 700 PK/PDT/2014 tanggal 19 Mei 2015 dengan amar putusan menolak Peninjauan Kembali Dinas Perumahan dan memerintahkan Tergugat (Pemerintah Provinsi DKI Jakarta) memberikan ganti rugi sebesar Rp4.730.000.000,00 (empat milyar tujuh ratus tiga puluh juta rupiah kepada Penggugat (473 KK), Atas kasus Perkara pembebasan tanah seluas ±2,4 Ha di wilayah Kelurahan Petamburan, Kecamatan Tanah Abang, Kota Administrasi Jakarta Pusat untuk dibangun Rumah Susun Milik (Rusunami) sebanyak 6 Blok (200 unit/blok).

   a. Atas putusan tersebut, Pengadilan Negeri Jakarta Pusat telah menerbitkan *aanmaning* (teguran) untuk melaksanakan putusan, namun Pemerintah Provinsi DKI Jakarta belum dapat

melaksanakan putusan *class action* tersebut mengingat ada beberapa putusan yang secara teknis pelaksanaannya tidak sesuai dengan Peraturan Mahkamah Agung RI Nomor 1 Tahun 2002 tentang Acara Gugatan Perwakilan Kelompok.

b. Terkait dengan hal tersebut, Gubernur telah mengirim surat kepada Ketua Pengadilan Negeri Jakarta Pusat tanggal 28 Februari 2017 Nomor 187/-1.875 Hal Permohonan Penetapan Non-Executable dan telah dijawab oleh Panitera Pengadilan Negeri Jakarta Pusat melalui surat tanggal 8 November 2018 Nomor W10.U1/17265/HT.11.2018 Hal Permohonan Penetapan Non Executable yang pada intinya pemohonan Gubernur tidak dapat dikabulkan.

c. Atas surat balasan Panitera Pengadilan Negeri Jakarta Pusat tersebut, Kepala Biro Hukum telah bersurat kepada Kepala Dinas Perumahan dan Kawasan Permukiman tanggal 20 Desember 2018 Nomor 340/-1.875 (terlampir) yang pada pokoknya agar Dinas Perumahan Rakyat dan Kawasan Permukiman melaksanakan putusan pengadilan tersebut.

d. Pada hari Senin, tanggal 4 Februari 2019, bertempat di Ruang Sekretariat PPPSRS Rusun Petamburan, Dinas Perumahan Rakyat dan Kawasan Permukiman mengundang SKPD/UKPD terkait dan Ketua RW 011 selaku PPPSRS di Rumah Susun Petamburan untuk menyampaikan pelaksanaan pendataan warga Rusun Petamburan sebagai tindak lanjut atas pelaksanaan Putusan Mahkamah Agung RI Nomor 700 PK/PDT/2014 tanggal 19 Mei 2015 jo. Putusan Pengadilan Negeri Jakarta Pusat Nomor 107/Pdt.G/2003/PN.Jkt.Pst tanggal 10 Desember 2003. Berdasarkan informasi dari Dinas Perumahan Rakyat dan Kawasan Permukiman, pendataan awal kepemilikan Warga Rusun Petamburan atas Unit Rusun Petamburan telah dilaksanakan pada hari Rabu, tanggal 6 Februari 2019 dan akan dilakukan secara bertahap serta setiap tahapannya akan

dilaporkan oleh Dinas Perumahan dan Kawasan Permukiman kepada Gubernur Provinsi DKI Jakarta.

2. Dalam rangka mengantisipasi dan mengurangi dampak banjir yang terjadi pada tahun 2015 telah dilakukan revitalisasi Rumah Pompa Waduk Pluit dan Pasar Ikan. Untuk pekerjaan tersebut Tahir Foundation berkenan membiayai melalui dana CSR sebesar Rp7 milyar, yang kemudian menunjuk PT Pesat Jaya Utama dan PT Aneka Sarana Jaya sebagai pelaksana. Dalam perkembangannya biaya revitalisasi Waduk Pluit dan Pasar Ikan mengalami peningkatan dari perkiraan semula sebesar Rp7 milyar.

   PT Pesat Jaya Utama telah melakukan pekerjaan kelistrikan dengan jumlah biaya yang diajukan sebesar Rp3.119.553.990,00 dan telah dibayarkan sebesar Rp1.500.000.000,00 sehingga masih terdapat kekurangan pembayaran Rp1.619.553.990,00 namun atas rincian biaya tersebut Dinas Sumber Daya Air telah melakukan evaluasi RAB dan kemudian direvisi berdasarkan surat dari PTPesat Jaya Utama No.001-R1/PJU/I/2017 tanggal 16 Januari 2017perihal revisi perincian harga dari Rp3.119.553.990,00 menjadi Rp2.625.491.875,00.

   Untuk memastikan kewajaran nilai atas pekerjaan yang dilakukan PT Pesat Jaya Utama, telah dilakukan penilaian oleh Kantor Jasa Penilai Publik Bambang & Ernasapta dengan hasil nilai wajar sebesar Rp2.212.300.000,00, sehingga kekurangan pembayaran menjadi Rp712.300.000,00.

   PT Aneka Sarana Jaya melakukan pekerjaan pengadaan dan pemasangan genset dan rehabilitasi rumah pompa dengan total biaya yang diajukan sebesar Rp10.259.733.990,00 dimana dari nilai tersebut yang sudah dibayarkan sebesar Rp5.500.000.000,00 sehingga masih terdapat tunggakan Rp4.759.733.990,00. Terhadap rincian biaya ini Dinas Sumber Daya Air belum melaksanakan evaluasi RAB dikarenakan kesulitan dalam berkomunikasi dengan pihak PT Aneka Sarana Jaya.

Atas tunggakan yang belum terbayar kepada PT Pesat Jaya Utama dan

PT Aneka Sarana Jaya sebesar Rp5.472.033.990,00 berpotensi menjadi kewajiban Pemerintah Provinsi DKI Jakarta, namun potensi kewajiban tersebut tidak dapat diakui sebagai utang Pemerintah Provinsi DKI Jakarta karena tidak adanya kontrak pengadaan barang/jasa antara Pemerintah Provinsi DKI Jakarta dengan kedua perusahaan tersebut.

Selanjutnya untuk menyelesaikan permasalahan tersebut, Pemerintah Provinsi DKI Jakarta akan melakukan appraisal yang hasilnya akan digunakan sebagai bahan kajian penyelesaian masalah tersebut.

3. Pemerintah Provinsi DKI Jakarta telah mengikat kontrak jangka panjang dalam *City Host Agreement* dengan memberikan jaminan pelaksanaan berupa *Parent Company Guarantee* kepada pihak FEO berupa pembayaran commitment fee selama 5 (lima) tahun dengan kewajiban masing-masing tahun sebagai berikut:

No.	Tahun Kewajiban	Jumlah Pembayaran (£)
1	2019	20.000.000
2	2020	22.000.000
3	2021	24.200.000
4	2022	26.620.000
5	2023	29.282.000

5.5.2 Ekuitas

Ekuitas adalah kekayaan bersih pemerintah daerah yang merupakan selisih antara total aset dan total kewajiban pemerintah. Saldo Ekuitas per 31 Desember 2019 dan 2018 masing-masing Rp506.572.395.414.381,00 dan Rp486.443.850.019.158,00. Saldo Ekuitas per 31 Desember 2019 merupakan nilai Ekuitas Akhir yang tersaji dalam Laporan Perubahan Ekuitas (LPE) Tahun 2019 sebagaimana dijelaskan pada CaLK nomor 5.4.

5.6 Laporan Arus Kas

Laporan Laporan Arus Kas menyajikan informasi mengenai Saldo Awal Kas, Penerimaan Kas, Pengeluaran Kas dan Saldo Akhir Kas selama satu tahun anggaran. Laporan Arus Kas disajikan dengan pendekatan atas Arus Kas dari Aktivitas Operasi, Aktivitas Investasi, Aktivitas Pendanaan, Aktivitas Pembiayaan, dan Aktivitas Non Anggaran sampai dengan 31 Desember 2019.

5.6.1 Arus Kas dari Aktivitas Operasi

Arus Kas dari Aktivitas Operasi mencerminkan informasi mengenai kemampuan dalam menghasilkan kas yang cukup untuk membiayai aktivitas operasional Pemerintah Daerah dalam menyelenggarakan pemerintahan di masa yang akan datang tanpa mengandalkan sumber pendanaan dari pihak ketiga. Berdasarkan data Arus Kas per 31 Desember 2019, Pemerintah Provinsi Daerah Khusus Ibukota Jakarta mampu membiayai Aktivitas Operasional yang ditunjukkan dari jumlah arus kas masuk sebesar Rp60.658.358.930.828,00 dan jumlah arus kas keluar sebesar Rp53.386.435.902.423,00 sehingga terdapat arus kas bersih dari aktivitas operasi per 31 Desember 2019 sebesar Rp7.271.923.028.405,00.

Arus Kas Aktivitas Operasi terdiri atas (1) Arus Kas Masuk yaitu dari: Pendapatan Pajak Daerah, Pendapatan Retribusi Daerah, Pendapatan Hasil Pengelolaan Kekayaan Daerah yang Dipisahkan, Lain-lain Pendapatan Asli Daerah, Dana Bagi Hasil Pajak, Dana Bagi Hasil Sumber Daya Alam, Dana Alokasi Khusus, Dana Penyesuaian, Dana Hibah dan (2) Arus Kas Keluar yaitu untuk: Pembayaran Pegawai, Pembayaran Barang, Pembayaran Bunga, Pembayaran Subsidi, Pembayaran Hibah, Pembayaran Bantuan Sosial, Pembayaran Bantuan Keuangan, dan Pembayaran Tak Terduga.

Secara rinci nilai rupiah Arus Kas Aktivitas Operasi per 31 Desember 2019 dan 31 Desember 2018 disajikan dalam tabel 5.66 sebagai berikut:

Tabel 5.66

Arus Kas Aktivitas Operasi

Per 31 Desember 2019 dan 31 Desember 2018

(dalam rupiah)

No.	Uraian	31 Desember 2019	31 Desember 2018 (Audited)
1	2	3	4
1	**ARUS KAS MASUK:**		
a.	Penerimaan Pajak Daerah	40.298.122.505.326,00	37.538.912.327.312,00
b.	Penerimaan Retribusi daerah	587.384.031.230,00	578.555.603.994,00
c.	Penerimaan Hasil Pengelolaan Kekayaan Daerah yang Dipisahkan	619.456.466.460,00	592.956.276.353,00
d.	Penerimaan Lain-lain Pendapatan Asli Daerah	4.156.073.422.962,00	4.591.394.389.308,00
e.	Penerimaan Dana Bagi Hasil Pajak	11.585.304.508.454,00	15.026.197.590.222,00
f.	Penerimaan Dana Bagi Hasil Sumber Daya Alam	113.085.037.731,00	183.375.491.488,00
g.	Penerimaan Dana Alokasi Khusus	2.796.003.496.994,00	2.645.603.991.214,00
h.	Penerimaan Dana Penyesuaian	57.178.308.000,00	0,00
i.	Penerimaan/Pendapatan Hibah	445.751.153.671,00	12.228.000.000,00
	JUMLAH ARUS KAS MASUK (I)	**60.658.358.930.828,00**	**61.169.223.669.891,00**
2	**ARUS KAS KELUAR:**		
a.	Pembayaran Pegawai	22.016.852.174.914,00	21.852.416.650.509,00
b.	Pembayaran Barang	20.807.658.518.255,00	16.919.581.747.823,00
c.	Pembayaran Bunga	60.785.495.306,00	44.048.569.889,00
d.	Pembayaran Subsidi	2.782.933.713.289,00	2.640.949.492.360,00
e.	Pembayaran Hibah	2.475.188.905.410,00	1.422.151.030.238,00
f.	Pembayaran Bantuan Sosial	4.402.326.917.199,00	4.063.970.052.586,00
g.	Pembayaran Bantuan Keuangan	839.076.213.000,00	346.273.033.100,00
h.	Pembayaran Tak Terduga	1.613.965.050,00	1.924.529.559,00
	JUMLAH ARUS KAS KELUAR (II)	**53.386.435.902.423,00**	**47.291.315.106.064,00**
ARUS KAS BERSIH DARI AKTIVITAS OPERASI (I-II)		**7.271.923.028.405,00**	**13.877.908.563.827,00**

5.6.1.1 Arus Kas Masuk dari Aktivitas Operasi

a. Penerimaan Pajak Daerah

Arus kas masuk dari Pajak Daerah untuk periode yang berakhir 31 Desember 2019 tercatat sebesar Rp40.298.122.505.326,00. Arus kas masuk tersebut mengalami kenaikan sebesar Rp2.759.210.178.014,00 atau 7,35% jika dibandingkan dengan arus kas masuk dari Pajak Daerah untuk periode yang berakhir 31 Desember 2018 sebesar Rp37.538.912.327.312,00. Rincian penerimaan Pajak Daerah disajikan pada CaLK nomor 5.1.1.1.1

b. Penerimaan Retribusi Daerah

Arus kas masuk dari Retribusi Daerah untuk periode yang berakhir 31 Desember 2019 tercatat sebesar

Rp587.384.031.230,00. Arus kas masuk tersebut mengalami kenaikan sebesar Rp8.828.427.236,00 atau 1,53% jika dibandingkan dengan arus kas masuk dari Retribusi Daerah untuk periode yang berakhir 31 Desember 2018 sebesar Rp578.555.603.994,00. Rincian penerimaan Retribusi Daerah disajikan pada CaLK nomor 5.1.1.1.2.

c. Penerimaan Hasil Pengelolaan Kekayaan Daerah yang Dipisahkan

Arus kas masuk dari Hasil Pengelolaan Kekayaan Daerah yang Dipisahkan untuk periode yang berakhir 31 Desember 2019 tercatat sebesar Rp619.456.466.460,00. Arus kas masuk tersebut mengalami kenaikan sebesar Rp26.500.190.107,00atau 4,47% jika dibandingkan dengan arus kas masukdari Hasil Pengelolaan Kekayaan Daerah yang Dipisahkan untuk periode yang berakhir 31 Desember 2018 sebesar Rp592.956.276.353,00. Rincian penerimaan Hasil Pengelolaan Kekayaan Daerah yang Dipisahkan disajikan pada CaLK nomor 5.1.1.1.3.

d. Penerimaan Lain-lain Pendapatan Asli Daerah (PAD)

Arus kas masuk dari Lain-lain PAD untuk periode yang berakhir 31 Desember 2019 tercatat sebesar Rp4.156.073.422.962,00. Angka tersebut tidak termasuk pendapatan hasil penjualan Tanah, Brandgang, Peralatan/perlengkapan Kantor, Gedung dan Bangunan, dan Aset Tetap Lainnya. Arus kas masuk tersebut mengalami penurunan sebesar Rp435.320.966.346,00 atau 9,48% jika dibandingkan dengan arus kas masuk dari Lain-lain PAD untuk periode yang berakhir 31 Desember 2018 sebesar Rp4.591.394.389.308,00. Rincian Penerimaan Lain-lain Pendapatan Asli Daerah (PAD) disajikan pada CaLK nomor 5.1.1.1.4.

e. Penerimaan Dana Bagi Hasil Pajak

Arus kas masuk dari Dana Bagi Hasil Pajak untuk periode yang berakhir 31 Desember 2019 tercatat sebesar

Rp11.585.304.508.454,00. Arus kas masuk tersebut mengalami penurunan sebesar Rp3.440.893.081.768,00 atau 22,90% jika dibandingkan dengan arus kas masuk dari Dana Bagi Hasil Pajak untuk periode yang berakhir 31 Desember 2018 sebesar Rp15.026.197.590.222,00. Rincian Penerimaan Dana Bagi Hasil Pajak disajikan pada CaLK nomor 5.1.1.2.1

f. Penerimaan Dana Bagi Hasil Sumber Daya Alam

Arus kas masuk dari Dana Bagi Hasil Sumber Daya Alam untuk periode yang berakhir 31 Desember 2019 tercatat sebesar Rp113.085.037.731,00. Arus kas masuk tersebut mengalami penurunan sebesar Rp70.290.453.757,00 atau 38,33% jika dibandingkan dengan arus kas masuk dari Dana Bagi Hasil Sumber Daya Alam untuk periode yang berakhir 31 Desember 2018 sebesar Rp183.375.491.488,00. Rincian Penerimaan Dana Bagi Hasil Sumber Daya Alam disajikan pada CaLK nomor 5.1.1.2.1

g. Penerimaan Dana Alokasi Khusus

Arus kas masuk dari Dana Alokasi Khusus untuk periode yang berakhir 31 Desember 2019 tercatat sebesar Rp2.796.003.496.994,00. Arus kas masuk tersebut mengalami kenaikan sebesar Rp150.399.505.780,00 atau 5,68% jika dibandingkan dengan Dana Alokasi Khusus untuk periode yang berakhir 31 Desember 2018 yang tercatat sebesar Rp2.645.603.991.214,00. Rincian dan penjelasan tentang Penerimaan Dana Alokasi Khusus disajikan pada CaLK nomor 5.1.1.2.1

h. Penerimaan Dana Penyesuaian

Arus kas masuk dari Dana Penyesuaian untuk periode yang berakhir 31 Desember 2019 tercatat sebesar Rp57.178.308.000,00. Rincian dan penjelasan tentang Penerimaan Dana Penyesuaian disajikan pada CaLK nomor 5.1.1.2.2

i. Penerimaan Hibah

Arus kas masuk dari Pendapatan Hibah untuk periode yang berakhir 31 Desember 2019 tercatat sebesar Rp445.751.153.671,00 merupakan hibah dari PT Jasa Raharja. Apabila dibandingkan dengan tahun 2018 yang tercatat sebesar Rp12.228.000.000,00 maka untuk periode yang berakhir 31 Desember 2019 mengalami kenaikan sebesar Rp433.523.153.671,00 atau 3.545,33%. Rincian dan penjelasan tentang Penerimaan Hibah disajikan pada CaLK nomor 5.1.1.3.

5.6.1.2 Arus Kas Keluar dari Aktivitas Operasi

a. Pembayaran Pegawai

Pembayaran Pegawai ini menunjukkan nilai rupiah pengeluaran kas yang dikeluarkan oleh Pemerintah Provinsi DKI Jakarta untuk membiayai belanja pegawai pada periode yang berakhir 31 Desember 2019.

Arus kas keluar Pembayaran Pegawai untuk periode yang berakhir 31 Desember 2019 sebesar Rp22.016.852.174.914,00. Arus kas keluar tersebut mengalami kenaikan sebesar Rp164.435.524.405,00 atau 0,75% jika dibandingkan dengan arus kas keluar Belanja Pegawai untuk periode yang berakhir 31 Desember 2018 sebesar Rp21.852.416.650.509,00.

b. Pembayaran Barang

Pembayaran Barang adalah belanja yang digunakan untuk pengeluaran pembelian/pengadaan barang yang nilai manfaatnya kurang dari 12 (dua belas) bulan dan/atau pemakaian jasa dalam melaksanakan program dan kegiatan pemerintah daerah.

Arus kas keluar Pembayaran Barang untuk periode yang berakhir 31 Desember 2019 sebesar Rp20.807.658.518.255,00. Arus kas keluar tersebut mengalami kenaikan sebesar Rp3.888.076.770.432,00 atau 22,98% jika dibandingkan dengan arus kas keluar Belanja Pegawai untuk periode yang berakhir 31 Desember 2018 sebesar Rp16.919.581.747.823,00.

c. Pembayaran Bunga

Pembayaran Bunga merupakan jumlah pengeluaran kas yang dikeluarkan untuk pembayaran bunga utang pinjaman.

Arus kas keluar Pembayaran Bunga untuk periode yang berakhir 31 Desember 2019 sebesar Rp60.785.495.306,00 sebagaimana dijelaskan dalam CaLK Nomor 5.1.2.1.1.1.c. Arus kas keluar tersebut mengalami kenaikan sebesar Rp16.736.925.417,00 atau 38,00% jika dibandingkan dengan arus kas keluar Belanja Bunga untuk periode yang berakhir 31 Desember 2018 sebesar Rp44.048.569.889,00

d. Pembayaran Subsidi

Pembayaran Subsidi merupakan pembayaran yang diberikan kepada perusahaan/lembaga tertentu yang bertujuan untuk membantu biaya produksi agar harga jual produk/jasa yang dihasilkan dapat dijangkau oleh masyarakat. Pembayaran Subsidi untuk periode yang berakhir 31 Desember 2019 sebesar Rp2.782.933.713.289,00 sebagaimana dijelaskan dalam CaLK Nomor 5.1.2.1.1.1.d, sedangkan arus kas keluar Belanja Subsidi untuk periode yang berakhir 31 Desember 2018 adalah Rp2.640.949.492.360,00.

Arus Kas tersebut mengalami kenaikan sebesar Rp141.984.220.929,00 atau 5,38% dibandingkan dengan arus kas keluar belanja subsidi untuk periode yang berakhir 31 Desember 2018.

e. Pembayaran Hibah

Pembayaran Hibah merupakan jumlah pengeluaran kas yang dikeluarkan sebagai bantuan kepada pemerintah atau pemerintah daerah lainnya, masyarakat dan organisasi kemasyarakatan yang secara spesifik telah ditetapkan peruntukannya.

Arus kas keluar Pembayaran Hibah untuk periode yang berakhir 31 Desember 2019 sebesar Rp2.475.188.905.410,00 sebagaimana dijelaskan dalam CaLK Nomor 5.1.2.1.1.1.e. Arus kas keluar tersebut mengalami kenaikan sebesar

Rp1.053.037.875.172,00 atau 74,05% jika dibandingkan dengan arus kas keluar Belanja Hibah untuk periode yang berakhir 31 Desember 2018 sebesar Rp1.422.151.030.238,00.

f. Pembayaran Bantuan Sosial

Pembayaran Bantuan Sosial menunjukkan nilai rupiah pengeluaran kas yang dikeluarkan untuk memberikan bantuan sosial atau sejenisnya kepada pihak ketiga pada periode yang berakhir 31 Desember 2019.

Arus kas keluar Pembayaran Bantuan Sosial untuk periode yang berakhir 31 Desember 2019 sebesar Rp4.402.326.917.199,00 sebagaimana dijelaskan dalam CaLK Nomor 5.1.2.1.1.1.f. Arus kas keluar tersebut mengalami kenaikan sebesar Rp338.356.864.613,00 atau 8,33% jika dibandingkan dengan arus kas keluar Belanja Bantuan Sosial untuk periode yang berakhir 31 Desember 2018 sebesar Rp4.063.970.052.586,00.

g. Pembayaran Bantuan Keuangan

Pembayaran Bantuan Keuangan menunjukkan nilai rupiah pengeluaran kas yang dikeluarkan untuk memberikan bantuan keuangan atau sejenisnya.

Arus kas keluar Pembayaran Bantuan Keuangan untuk periode yang berakhir 31 Desember 2019 sebesar Rp839.076.213.000,00 sebagaimana dijelaskan dalam CaLK Nomor 5.1.2.1.1.1.g. Arus kas keluar tersebut mengalami kenaikan sebesar Rp492.803.179.900,00 atau 142,32% jika dibandingkan dengan arus kas keluar Belanja Bantuan keuangan untuk periode yang berakhir 31 Desember 2018 sebesar Rp346.273.033.100,00.

h. Pembayaran Tak Terduga

Pembayaran Tak Terduga untuk periode yang berakhir 31 Desember 2019 sebesar Rp1.613.965.050,00 sebagaimana dijelaskan dalam CaLK Nomor 5.1.2.1.1.1.g. Arus kas keluar tersebut mengalami penurunan sebesar Rp310.564.509,00 atau 16,14%.

jika dibandingkan dengan arus kas keluar Belanja Tak Terduga untuk periode yang berakhir 31 Desember 2018 sebesar Rp1.924.529.559,00.

5.6.2 Arus Kas dari Aktivitas Investasi

Arus Kas dari Aktivitas Investasi mencerminkan kemampuan dalam menghasilkan kas yang cukup untuk membiayai aktivitas investasi Pemerintah Daerah dalam menjalankan penyelenggaraan pemerintahan, sehubungan dengan perolehan dan pelepasan sumber daya ekonomi, yang bertujuan untuk meningkatkan dan mendukung pelayanan Pemerintah Provinsi DKI Jakarta di masa yang akan datang.

Arus Kas Aktivitas Investasi terdiri atas (1) Arus Kas Masuk: Penjualan Aset Tetap, Penerimaan Kembali Investasi Non Permanen dan Penerimaan Kembalai Penyertaan modal Daerah (2) Arus Kas Keluar: Pembentukan Dana Cadangan, Perolehan Aset Tetap, Penyertaan Modal (Investasi) Pemerintah Daerah dan Pembiayaan Fasilitasi Perumahan. Secara rinci nilai rupiah Arus Kas Aktivitas Investasi selama Tahun 2019 dan periode yang berakhir 31 Desember 2018, sebagai berikut:

Tabel 5.67

Arus Kas Aktivitas Investasi

Per 31 Desember 2019 dan 31 Desember 2018

(dalam rupiah)

No.	Uraian	31 Desember 2019	31 Desember 2018 (Audited)
1	2	3	4
1	**ARUS KAS MASUK:**		
a.	Penjualan atas Tanah	18.810.190.932,00	9.700.000.000,00
b.	Penjualan atas Brandgang	0,00	2.076.000.000,00
c.	Penjualan Peralatan/Perlengkapan Kantor tidak terpakai	8.771.788.568,00	3.652.959.569,00
d.	Penjualan atas Gedung dan Bangunan	18.781.585.185,00	9.870.046.275,00
f.	Penerimaan Kembali Investasi Non Permanen	1.717.652.577,00	314.382.669,00
g.	Penerimaan Kembali Penyertaan Modal Daerah	0,00	650.000.000.000,00
	JUMLAH ARUS KAS MASUK (I)	**48.081.217.262,00**	**675.613.388.513,00**
2	**ARUS KAS KELUAR:**		
a.	Pembentukan Dana Cadangan	95.110.472.253,00	76.817.812.254,00
b.	Perolehan Aset Tetap:	11.551.927.779.590,00	14.118.805.848.043,00
	Perolehan Tanah	2.338.517.736.816,00	5.493.373.929.929,00
	Perolehan Peralatan dan Mesin	2.816.344.071.109,00	2.499.084.055.489,00
	Perolehan Gedung dan Bangunan	3.812.556.375.039,00	3.791.472.176.299,00
	Perolehan Jalan, Irigasi dan Jaringan	2.429.057.510.842,00	2.196.580.541.209,00

No.	Uraian	31 Desember 2019	31 Desember 2018 (Audited)
	Perolehan Aset Tetap Lainnya	155.452.085.784,00	138.295.145.117,00
c.	Penyertaan Modal (Investasi) Pemerintah Daerah	3.835.000.000.000,00	3.734.784.590.164,00
d.	Pembiayaan Fasilitasi Perumahan	350.000.000.000,00	0,00
	JUMLAH ARUS KAS KELUAR (II)	**15.832.038.251.843,00**	**17.930.408.250.461,00**
ARUS KAS BERSIH DARI AKTIVITAS INVESTASI (I-II)		**(15.783.957.034.581,00)**	**(17.254.794.861.948,00)**

5.6.2.1 Arus Kas Masuk dari Aktivitas Investasi

Arus Kas Masuk berasal dari Penjualan Aset Tetap Pemerintah Provinsi DKI Jakarta kepada pihak ketiga dan adanya Penerimaan Kembali Investasi Non Permanen, serta Penerimaan Kembali Penyertaaan Modal Daerah.

a. Penjualan Aset Tetap

Selama periode yang berakhir 31 Desember 2019 Pemerintah Provinsi Daerah Khusus Ibukota Jakarta melakukan Penjualan Aset Tetap berupa tanah, peralatan dan mesin, gedung dan bangunan yang mengakibatkan adanya arus kas masuk ke Kas Daerah sebesar Rp46.363.564.685,00. Adapun penerimaan kas atas pelepasan tanah brandgang sebesar Rp1.350.000.000,00 tercatat sebagai penerimaan kas aktivitas operasi.

Rincian penerimaan atas penjualan aset-aset tersebut disajikan pada CaLK nomor 5.1.1.1.4.1. Pada periode yang berakhir 31 Desember 2018 nilai Penjualan Aset Tetap sebesar Rp25.299.005.844,00.

b. Penerimaan Kembali Investasi Non Permanen

Di tahun 2019 Pemerintah Provinsi DKI Jakarta mendapatkan Penerimaan Kembali Penerimaan investasi non permanen Rp1.717.652.577,00 berupa pengembalian pokok Dana Bergulir. Pada periode yang berakhir 31 Desember 2018 Penerimaan Kembali Penerimaan investasi non permanen sebesar Rp314.382.669,00.

c. Penerimaan Kembali Penyertaan Modal Daerah

Di tahun 2019 Pemerintah Provinsi DKI Jakarta sebesar 0,00 atau tidak mendapatkan Penerimaan Kembali Penyertaan Modal Daerah sedangkan pada periode yang berakhir 31 Desember 2018 Penerimaan Kembali Penyertaan Modal Daerah didapat sebesar Rp650.000.000.000,00.

5.6.2.2 Arus Kas Keluar dari Aktivitas Investasi

Arus Kas Keluar berasal dari Pembentukan Dana Cadangan, Perolehan Aset Tetap, Penyertaan Modal (Investasi) Pemerintah Daerah dan Pembiayaan Fasilitasi Perumahan

a. Pembentukan Dana Cadangan

Pembentukan dana cadangan untuk periode yang berakhir 31 Desember 2019 sebesar Rp95.110.472.253,00. Pembentukan dana cadangan tersebut mengalami kenaikan sebesar Rp18.292.659.999,00 atau 23,81% dibandingkan Dana Cadangan Periode 1 Januari 2018 sampai dengan 31 Desember 2018 yang tercatat sebesar Rp76.817.812.254,00.

b. Perolehan Aset Tetap

Perolehan Aset Tetap Pemerintah Provinsi DKI Jakarta digunakan untuk membiayai belanja aktivitas fisik yang bersifat menambah aset tetap dan akan menambah aset tetap Pemerintah Provinsi DKI Jakarta. Selama periode yang berakhir 31 Desember 2019 Pemerintah Provinsi Daerah Khusus Ibukota Jakarta memperoleh aset tetap yang mengakibatkan adanya arus kas keluar sebesar Rp11.551.927.779.590,00. Arus kas atas perolehan Aset tetap pemerintah tersebut mengalami penurunan sebesar Rp2.566.878.068.453,00 atau 18,18% dibandingkan dengan perolehan aset tetap pemerintah untuk periode yang berakhir 31 Desember 2018 sebesar Rp14.118.805.848.043,00.

c. Penyertaan Modal (Investasi) Pemerintah Daerah

Penyertaan Modal menunjukkan nilai rupiah pengeluaran kas untuk Penyertaan Modal Pemda pada BUMD. Pada periode yang

berakhir 31 Desember 2018 Pemerintah Provinsi DKI Jakarta melakukan Penyertaan Modal Pemerintah Daerah pada PT Patungan sebesar Rp3.734.784.590.164,00. Sedangkan untuk periode yang berakhir 31 Desember 2019, Penyertaan Modal (Investasi) Pemerintah Daerah Provinsi DKI Jakarta sebesar Rp3.835.000.000.000,00 dengan rincian sebagai berikut:

1)	PDAM Jaya	Rp	385.000.000.000,00
2)	PD Pembangunan Sarana Jaya	Rp	2.250.000.000.000,00
3)	PT Jakarta Propertindo	Rp	1.200.000.000.000,00
	Jumlah	**Rp**	**3.835.000.000.000,00**

d. Pembiayaan Fasilitasi Perumahan

Di tahun 2019 Pemerintah Provinsi DKI Jakarta memberikan Pembiayaan Fasilitasi Perumahan Rp350.000.000.000,00 dan di 31 Desember 2018 Pemerintah Provinsi DKI Jakarta tidak ada pembiayaan fasilitasi perumahan.

5.6.3 Arus Kas dari Aktivitas Pendanaan

Arus Kas Aktivitas Pendanaan mencerminkan kemampuan dalam menghasilkan kas yang cukup untuk membiayai aktivitas pendanaan Pemerintah Provinsi DKI Jakarta dalam menjalankan penyelenggaraan pemerintahan sehubungan dengan defisit/surplus anggaran. Informasi Arus Kas dari Aktivitas Pendanaan bertujuan untuk memprediksi klaim pihak ketiga yang terkait terhadap Arus Kas Pemerintah Daerah di masa akan datang. Rincian arus kas aktivitas Pendanaan dijelaskan pada Tabel 5.68 sebagai berikut:

Tabel 5.68

Arus Kas Aktivitas Pendanaan

Per 31 Desember 2019 dan 31 Desember 2018

No.	Uraian	31 Desember 2019	31 Desember 2018 (Audited)
1	2	3	4
1	**ARUS KAS MASUK:**		
	Penerimaan Pokok Pinjaman Dalam Negeri - Sektor Perbankan	53.918.320.859,00	0,00
	JUMLAH ARUS KAS MASUK (I)	**53.918.320.859,00**	**0,00**
2	**ARUS KAS KELUAR:**		
a.	Pembayaran Pokok Pinjaman Dalam Negeri – Pemerintah Pusat	33.629.623.430,00	33.629.623.430,00
b.	Pembayaran Pokok Pinjaman Dalam Negeri - Sektor Perbankan	53.918.320.859,00	0,00
	JUMLAH ARUS KAS KELUAR (II)	**87.547.944.289,00**	**33.629.623.430,00**
ARUS KAS BERSIH DARI AKTIVITAS PENDANAAN (I-II)		**(33.629.623.430,00)**	**(33.629.623.430,00)**

5.6.3.1 Arus Kas Masuk dari Aktivitas Pendanaan

Selama periode yang berakhir 31 Desember 2019 Pemerintah Provinsi DKI Jakrta mendapatkan Penerimaan Pokok Pinjaman Dalam Negeri - Sektor Perbankan sebesar 53.918.320.859,00 yang merupakan pinjaman yang dilakukan oleh jajaran Dinas Kesehatan dalam hal ini Rumah Sakit Umum Daerah kepada Bank DKI sebagai dana talangan untuk membiayai kegiatan operasionalnya agar tetap berjalan karena terdapat keterlambatan pembayaran klaim piutang BPJS.

5.6.3.2 Arus Kas Keluar dari Aktivitas Pendanaan

a. Pembayaran Pokok Pinjaman Dalam Negeri - Pemerintah Pusat

Pembayaran Pokok Pinjaman Dalam Negeri – Pemerintah Pusat menunjukkan nilai rupiah pengeluaran kas yang dikeluarkan untuk pembayaran Utang Pokok Pemerintah Provinsi DKI Jakarta atas utang kepada Pemerintah Pusat dengan Naskah Penerusan Perjanjian Pinjaman (NPPP) nomor SLA–1247/DSMI/2012 untuk pembiayaan kegiatan pengerukan dan rehabilitasi sungai, kanal, dan waduk di wilayah Provinsi DKI Jakarta. Di tahun 2019 Pemerintah Provinsi DKI Jakarta memiliki Arus kas keluar Pembayaran Utang Pokok Pinjaman sampai

dengan 31 Desember 2019 sebesar Rp33.629.623.430,00 sedangkan untuk periode yang berakhir 31 Desember 2018 sebesar Rp33.629.623.430,00

b. Pembayaran Pokok Pinjaman Dalam Negeri - Sektor Perbankan

Pembayaran Pokok Pinjaman Dalam Negeri – Sektor Perbankan menunjukkan nilai rupiah pengeluaran kas yang dikeluarkan untuk pembayaran Utang Pokok Pemerintah Provinsi DKI Jakarta kepada Lembaga-Lembaga Keuangan. Di tahun 2019 Pemerintah Provinsi DKI Jakarta memiliki Arus kas keluar Pembayaran Utang Pokok Pinjaman sampai dengan 31 Desember 2019 sebesar Rp53.918.320.859,00 sedangkan untuk periode yang berakhir 31 Desember 2018 sebesar Rp0,00.

5.6.4 Arus Kas dari Aktivitas Transitoris

Arus Kas dari Aktivitas Transitoris mencerminkan penerimaan dan pengeluaran kas bruto yang tidak mempengaruhi pendapatan, beban, dan pendanaan pemerintah. Arus Kas dari Aktivitas Transitoris antara lain transaksi Perhitungan Fihak Ketiga (PFK), pemberian/penerimaan kembali uang persediaan kepada/dari bendahara pengeluaran, serta kiriman uang. PFK menggambarkan kas yang berasal dari jumlah dana yang dipotong dari Surat Perintah Membayar atau diterima secara tunai untuk pihak ketiga misalnya potongan Taspen dan Askes. Kiriman uang menggambarkan mutasi kas antar rekening umum Negara/daerah.

5.6.4.1 Arus Kas Masuk dari Aktivitas Transitoris

a. Piutang Kelebihan Pembayaran Pajak (Awal Tahun)

Terdapat penerimaan kas atas Piutang Kelebihan Pembayaran Pajak (Awal Tahun) sebesar Rp1.270.054,00 yang merupakan kelebihan Penyetoran Pajak ke Kas Negara yang dilakukan oleh BUD.

b. Penerimaan Jasa Giro Dana BOS TA 2019 yang belum disetor

Untuk periode yang berakhir 31 Desember 2019 arus kas masuk dari Penerimaan Jasa Giro Dana BOS TA 2019 yang belum disetor merupakan penerimaan atas Jasa Giro Dana BOS Tahun Anggaran 2019 sebesar Rp13.140,00.

c. Penerimaan Deposit Pasien – BLUD

Untuk periode yang berakhir 31 Desember 2019 arus kas masuk dari Penerimaan Deposit Pasien – BLUD merupakan penerimaan uang muka pasien selama Tahun Anggaran 2019 sebesar Rp13.933.106.985,00.

d. Penerimaan Deposit Jasa - BLUD

Penerimaan deposit jasa – BLUD merupakan penerimaan kas atas jasa yang diberikan BLUD selama Tahun Anggaran 2019 sebesar Rp2.000.000,00.

e. Penerimaan Uang Titipan

Untuk periode yang berakhir 31 Desember 2019 arus kas masuk dari penerimaan uang titipan sebesar Rp1.136.911,00.

f. Penerimaan Perhitungan Fihak Ketiga (PFK)

Penerimaan Perhitungan Fihak Ketiga (PFK) untuk periode yang berakhir 31 Desember 2019 sebesar Rp3.927.451.512.452,00. Nilai tersebut merupakan penerimaan potongan pajak dan potongan-potongan lain, sebagimana disajikan dalam Tabel 5.69.

Tabel 5.69

Perhitungan Pihak Ketiga

Per 31 Desember 2019

(dalam rupiah)

No	Jenis Potongan	Penerimaan PFK per 31 Desember 2019	Pengeluaran PFK per 31 Desember 2019
1	PPN	1.212.020.957.461,00	1.212.397.321.617,00
2	PPh Pasal 21	1.698.153.920.103,00	1.698.159.901.920,00
3	PPh Pasal 22	64.205.473.432,00	64.206.111.983,00
4	PPh Pasal 23	35.181.841.368,00	35.188.825.541,00
5	PPh Pasal 4 ayat 2	203.072.431.327,00	203.139.668.568,00
6	PPh Pasal 15	1.083.103,00	1.083.103,00
7	PPh Pasal 26	11.200.000,00	11.200.000,00
8	BPJS Kesehatan	262.223.104.679,00	262.153.462.165,00
9	Tabungan Hari Tua	101.160.195.589,00	101.160.195.589,00
10	Dana Pensiun	147.849.768.368,00	147.849.768.368,00
11	Taperum	5.872.593.000,00	5.872.593.000,00
12	BPJS Ketenagakerjaan	4.755.786.925,00	4.758.124.618,00
13	PFK di BLUD	192.943.157.097,00	192.883.124.126,00
	Jumlah	**3.927.451.512.452,00**	**3.927.781.380.598,00**

5.6.4.2 Arus Kas Keluar dari Aktivitas Transitoris

a. Piutang Pengembalian Kelebihan Pembayaran Kepada Pihak Ketiga

Untuk periode yang berakhir 31 Desember 2019 arus kas keluar dari piutang pengembalian kelebihan pembayaran kepada pihak ketiga selama Tahun Anggaran 2019 sebesar Rp485.091.478,00

b. Kelebihan Setoran Pajak – BLUD

Untuk periode yang berakhir 31 Desember 2019 arus kas keluar dari Kelebihan Setor Pajak – BLUD merupakan pengembalian Kelebihan Setor Pajak selama Tahun Anggaran 2019 sebesar Rp5.656.684,00.

c. Pengembalian Deposit Pasien – BLUD

Untuk periode yang berakhir 31 Desember 2019 arus kas keluar dari Pengembalian Deposit Pasien – BLUD merupakan pengembalian uang muka pasien yang telah diterima selama Tahun Anggaran 2019 sebesar Rp14.549.849.495,00.

d. Perhitungan Fihak Ketiga (PFK)

Pengeluaran Perhitungan Fihak Ketiga (PFK) untuk periode yang berakhir 31 Desember 2019 sebesar Rp3.927.781.380.598,00. Nilai tersebut merupakan pengeluaran atas potongan pajak dan potongan-potongan lain, sebagaimana disajikan dalam Tabel 5.66.

5.6.5 Penyesuaian atas Selisih Kurs yang Belum Terealisasi

Penyesuaian atas selisih kurs yang belum terealisasi adalah sebesar Rp5.447.649.613,00. Nilai tersebut merupakan penyesuaian atas nilai denda aset kerjasama yang disetor dalam mata uang dollar Amerika Serikat pada kurs tengah Bank Indonesia per 31 Desember 2019.

5.6.6 Koreksi Saldo Awal Kas BLUD

Untuk periode yang berakhir 31 Desember 2019 Koreksi Saldo Awal BOS sebesar 0,00 atau tidak terjadi koreksi atas saldo awal kas BOS sedangkan sedangkan untuk periode yang berakhir 31 Desember 2018 sebesar Rp335.225.651,00.

5.6.7 Kenaikan (Penurunan) Kas

Berdasarkan perhitungan arus kas bersih pada aktivitas operasi, investasi, pendanaan, transitoris, selisih kurs dan koreksi, maka terdapat penurunan kas bersih sebesar Rp8.552.544.217.932,00 untuk periode yang berakhir 31 Desember 2019. Saldo awal kas di Kas Daerah, Kas di Bendahara Pengeluaran, Kas di Bendahara Penerimaan dan Kas BLUD tahun 2019 adalah sebesar Rp9.756.644.970.273,00 dan saldo akhir kas di akhir kas di Kas Daerah, Kas di Bendahara Pengeluaran dan Kas di Bendahara Penerimaan dan Kas dan Setara Kas BLUD sebesar Rp1.204.100.752.341,00 dimana saldo akhir kas di akhir kas di Kas Daerah sebesar Rp540.168.902.427,00, Kas di Bendahara Pengeluaran sebesar Rp103.260.724.943,00, Kas di Bendahara Penerimaan sebesar Rp9.276.330.233,00, dan saldo Kas dan Setara Kas BLUD per 31 Desember 2019 sebesar Rp551.394.794.738,00. Penjelasan lebih lanjut terkait kas tersebut disajikan pada CaLK nomor 5.5.1.1.1.

Saldo Kas di Neraca per 31 Desember 2019 sebesar Rp1.204.100.752.341,00 merupakan jumlah seluruh uang yang ada dalam penguasaan Pemerintah Provinsi DKI Jakarta. Saldo kas tersebut berbeda dengan SiLPA tahun 2019 sebesar Rp1.203.971.456.696,00. Penjelasan selisih antara saldo kas dengan SiLPA Tahun 2019 tersebut disajikan pada CaLK nomor 5.2.

BAB VI

PENJELASAN ATAS INFORMASI-INFORMASI NON KEUANGAN

BAB VI
PENJELASAN ATAS INFORMASI-INFORMASI NON KEUANGAN

Informasi Non Keuangan yang dapat dijelaskan pada bagian ini antara lain adalah:

6.1 Domisili dan Bentuk Hukum serta Yurisdiksi

Sejak diundangkannya Undang-Undang Nomor 29 Tahun 2007 tentang Pemerintahan Provinsi Daerah Khusus Ibukota Jakarta sebagai Ibukota Negara Kesatuan Republik Indonesia pada tanggal 30 Juli 2007 dalam lembaran Negara Republik Indonesia Tahun 2007 Nomor 93, sebagai pengganti Undang-Undang Nomor 34 Tahun 1999 tentang Pemerintahan Provinsi Daerah Khusus Ibukota Negara Republik Indonesia Jakarta, maka kedudukan Provinsi DKI Jakarta adalah daerah khusus yang berfungsi sebagai Ibukota Negara Kesatuan Republik Indonesia dan sekaligus sebagai daerah otonom tingkat provinsi.

Berdasarkan Surat Keputusan Gubernur Provinsi DKI Jakarta Nomor 171 Tahun 2007 tentang Penataan, Penetapan dan Luas Wilayah Kelurahan di Provinsi Daerah Khusus Ibukota Jakarta, secara geografis luas wilayah DKI Jakarta adalah sebesar 7.660 km², dengan luas daratan termasuk 110 pulau yang tersebar di Kepulauan Seribu sebesar 662 km² serta luas lautan sebesar 6.998 km². DKI Jakarta terletak pada posisi 50 19’ 12” Lintang Selatan - 60 23’ 54” Lintang Selatan dan 1060 22’ 42” Bujur Timur - 1060 58’ 18” Bujur Timur dengan ketinggian rata-rata ± 7 meter di atas permukaan laut.

Berdasarkan Undang-Undang No. 29 Tahun 2007 tentang Pemerintahan Provinsi Daerah Khusus Ibukota Jakarta Sebagai Ibukota Negara Kesatuan Republik Indonesia, Provinsi DKI Jakarta memiliki batas-batas yaitu dengan Laut Jawa di sebelah utara, dengan Kabupaten Tangerang dan Kota Tangerang Provinsi Banten di sebelah barat, dengan Kota Depok Provinsi Jawa Barat di sebelah selatan, serta dengan Kabupaten Bekasi dan Kota Bekasi Provinsi Jawa Barat di sebelah timur. Provinsi DKI Jakarta terbagi

menjadi 5 wilayah Kota Administrasi dan 1 Kabupaten Administratif yaitu Kota Administrasi Jakarta Pusat, Jakarta Utara, Jakarta Barat, Jakarta Selatan, Jakarta Timur dan Kabupaten Administrasi Kepulauan Seribu

Bentuk Pemerintahan Provinsi DKI Jakarta adalah otonomi yang diletakkan pada tingkat provinsi, adapun penyelenggaraan pemerintahannya dilaksanakan menurut azas desentralisasi, dekonsentrasi, tugas pembantuan dan kekhususan sebagai Ibukota Negara Kesatuan Republik Indonesia.

Bentuk kekhususan Pemerintah Provinsi DKI Jakarta juga diatur dalam Undang-Undang Nomor 9 Tahun 2015 tentang Pemerintahan Daerah Pasal 3 ayat 1.

6.2 Penjelasan Mengenai Sifat Operasi dan Kegiatan Pokok

Penyelenggaraan Urusan Pemerintahan Daerah menggunakan azas desentralisasi, dekonsentrasi dan tugas pembantuan. Penyelenggaraan desentralisasi mensyaratkan pembagian urusan pemerintahan, yang didasarkan pada pemikiran bahwa selalu terdapat berbagai urusan pemerintahan yang menyangkut terjaminnya kelangsungan pelaksanaan pemerintahan daerah. Berdasarkan Peraturan Menteri Dalam Negeri Nomor 86 Tahun 2017 tentang Tata Cara Perencanaan, Pengendalian dan Evaluasi Pembangunan Daerah, Tata Cara Evaluasi Rancangan Peraturan Daerah tentang Rencana Pembangunan Jangka Panjang Daerah dan Rencana Pembangunan Jangka Menengah Daerah, serta Tata Cara Perubahan Rencana Pembangunan Jangka Panjang Daerah, Rencana Pembangunan Jangka Menengah Daerah dan Rencana Kerja Pemerintah Daerah pembagian urusan mencakup sebagai berikut:

A. Urusan Wajib Pelayanan Dasar
   1) Pendidikan;
   2) Kesehatan;
   3) Pekerjaan Umum dan Penataan Ruang;
   4) Perumahan Rakyat dan Kawasan Permukiman;
   5) Ketentraman dan Ketertiban Umum serta Perlindungan Masyarakat;
   6) Sosial.

B. Urusan Wajib Pelayanan Non Dasar

1) Tenaga Kerja;
2) Pemberdayaan Perempuan dan Perlindungan Anak;
3) Pangan;
4) Pertanahan;
5) Lingkungan Hidup;
6) Administrasi Kependudukan dan Catatan Sipil;
7) Pemberdayaan Masyarakat dan Desa;
8) Pengendalian Penduduk dan Keluarga Berencana;
9) Perhubungan;
10) Komunikasi dan Informatika;
11) Koperasi, Usaha Kecil dan Menengah;
12) Penanaman Modal;
13) Kepemudaan dan Olahraga;
14) Statistik;
15) Persandian;
16) Kebudayaan;
17) Perpustakaan,
18) Kearsipan;

C. Urusan Pemerintahan Pilihan

1) Kelautan dan Perikanan;
2) Pariwisata;
3) Pertanian;
4) Kehutanan;
5) Energi dan Sumberdaya Mineral;
6) Perdagangan;
7) Perindustrian.

D. Penunjang Urusan Pemerintahan

1) Perencanaan;
2) Keuangan;
3) Kepegawaian serta Pendidikan dan Pelatihan;
4) Penelitian dan Pengembangan;
5) Kesatuan Bangsa dan Politik;
6) Fungsi Lain sesuai Ketentuan Peraturan Perundang-undangan;

E. Kewilayahan

1) Kewilayahan.

6.3 Ketentuan Perundang-undangan yang menjadi Kegiatan Operasional

Sejalan dengan ditetapkannya Undang-Undang Nomor 17 Tahun 2003, Undang-Undang Nomor 33 Tahun 2004, dan Undang-Undang Nomor 23 Tahun 2014 ditindaklanjuti dengan peraturan pelaksanaannya seperti Peraturan Pemerintah Nomor 71 Tahun 2010 dan Peraturan Pemerintah Nomor 58 Tahun 2005, dalam rangka melaksanakan Kebijakan Pemerintah Daerah telah ditetapkan Peraturan Daerah Nomor 1 Tahun 2018 tentang Rencana Pembangunan Jangka Menengah Daerah Tahun 2017-2022, yang telah diundangkan pada tanggal 16 April 2018 dalam Lembaran Daerah Provinsi Daerah Khusus Ibukota Jakarta Tahun 2018 Nomor 201, yang bertujuan sebagai berikut:

1) Menjadi landasan penyusunan Renstra SKPD;
2) Menjadi pedoman dalam penyusunan RKPD yang merupakan perencanaan tahunan berupa program beserta target dan pagu yang bersifat indikatif, sebagai bahan lebih lanjut pada penyusunan Rancangan Anggaran Pendapatan dan Belanja Daerah dimana program beserta target dan pagu yang bersifat indikatif menjadi pedoman dalam penyusunan program prioritas daerah;
3) Menyediakan instrumen sinkronisasi penyelenggaraan pembangunan daerah mulai dari perencanaan, penganggaran, pelaksanaan, pengendalian sampai dengan evaluasi;
4) Memberikan penjabaran visi dan misi dalam agenda-agenda pembangunan daerah selama 5 (lima) tahun ke depan;
5) Mendukung upaya pencapaian kesejahteraan bersama melalui sinergitas, koordinasi dan sinkronisasi oleh masing-masing pelaku pembangunan di dalam satu pola sikap dan pola tindak;
6) Mewujudkan keseimbangan lingkungan, sosial dan ekonomi dalam pembangunan kota yang berkelanjutan;

7) Menjamin terciptanya integrasi, sinkronisasi, dan sinergi perencanaan pembangunan dengan daerah sekitar dan pemerintah pusat;
8) Mewujudkan partisipasi pemangku kepentingan pembangunan daerah secara proporsional dan profesional;
9) Mewujudkan penggunaan sumber daya secara efisien, efektif, berkeadilan, dan berkelanjutan.

Dari tujuan tersebut, berdasarkan kondisi dan tantangan yang akan dihadapi serta memperhitungkan modal dasar, maka Visi dan Misi Pembangunan 2017-2022 yaitu:

1) Visi

Visi Pembangunan Jangka Menengah Provinsi DKI Jakarta Tahun 2017-2022 adalah **"Jakarta kota maju, lestari dan berbudaya yang warganya terlibat dalam mewujudkan keberadaban, keadilan dan kesejahteraan bagi semua".**

Penjabaran visi di atas adalah sebagai berikut:

Keberadaban, keadilan dan kesejahteraan bagi semua warga Jakarta menjadi fondasi penting dalam pembangunan, Tidak hanya pembangunan fisik seperti infrastruktur yang megah serta penggunaan teknologi modern dalam kehidupan sehari-hari, namun juga pembangunan manusia yang mencakup segala upaya perubahan positif untuk memperbaiki kualitas pendidikan, kesehatan, rasa aman, kesejahteraan, dan kebahagiaan semua warga, Pendekatan pembangunan fisik dan manusia ini harus dilingkupi dengan pendekatan pembangunan yang berwawasan lingkungan, kebudayaan serta keterlibatan masyarakat, Tidak hanya sekedar berpartisipasi, masyarakat menjadi motor penggerak utama pembangunan yang ikut menentukan arah gerak pembangunan Jakarta ke depan.

Jakarta: meliputi wilayah dan seluruh isinya, yakni Provinsi DKI Jakarta dengan lima kota administrasi dan satu kabupaten administrasi, serta seluruh warganya yang berada dalam suatu kawasan dengan batas-batas

tertentu yang berkembang sejak Pemerintah Daerah Khusus Ibu Kota Jakarta Raya didirikan pada tahun 1961 hingga sekarang.

Maju: memiliki arti menjadi lebih baik atau berkembang, Hal ini menunjukkan adanya progres untuk mencapai tingkat yang lebih baik dari sebelumnya, terutama dicirikan oleh semakin meningkatnya kualitas pelayanan publik dan meningkatnya kualitas kehidupan masyarakat.

Lestari: menurut Kamus Besar Bahasa Indonesia, arti kata “lestari” adalah tetap seperti keadaan semula, tidak berubah, bertahan dan kekal, Para ahli ekologi telah menganjurkan pergesaran dari pembangunan yang ramah lingkungan (dampak negatif sekecil mungkin atau nol), menjadi memulihkan lingkungan, sebab bukan hanya mengurangi kerusakanyang merupakan dampak dari pembangunan, tetapi juga perlunya memperbaiki lingkungan untuk mencapai kembali keadaan kapasitasnya seperti semula.

Berbudaya: menurut Kamus Besar Bahasa Indonesia arti dari “berbudaya” adalah mempunyai budaya, mempunyai pikiran dan akal yang sudah maju, Menurut World Cities Culture Report 2015 sebuah kota layak disebut sebagai kota budaya jika fasilitas kebudayaan dianggap sama penting dengan fasilitas keuangan atau perdagangan, Kebudayaan dalam segala bentuknya adalah kunci yang membuat sebuah kota menjadi menarik bagi orang-orang yang terdidik, dan karenanya kebudayaan itu menjadi bisnis yang membuka lapangan kerja, Budaya akan memberi keunggulan dalam dunia yang semakin global dan membantu warganya untuk tidak hanya bertahan tetapi juga berkembang,

Keberadaban: keberadaban berasal dari kata dasar “adab”, di mana menurut Kamus Besar Bahasa Indonesia kata tersebut memiliki arti kehalusan dan kebaikan budi pekerti, kesopanan dan akhlak, Hal ini berarti bahwa Kota Jakarta dalam pembangunannya bukan menyengsarakan, namun berupaya untuk menyejahterakan rakyat, Selain itu pemerintah wajib berpihak pada kepentingan rakyat miskin yang bukan objek dari pembangunan melainkan subjek dari pembangunan dan turut serta dalam pembangunan.

Keadilan: menurut Kamus Besar Bahasa Indonesia arti kata “keadilan” adalah sifat (perbuatan, perlakuan, dan sebagainya) yang adil, Berdasarkan sosial, keadilan merupakan kerja sama untuk menghasilkan masyarakat yang bersatu secara organis, sehingga setiap anggota masyarakat memiliki kesempatan yang sama dan nyata untuk tumbuh dan belajar hidup pada kemampuan aslinya.

Kesejahteraan: menurut Kamus Besar Bahasa Indonesia arti kata “kesejahteraan” adalah hal atau keadaan sejahtera, keamanan, keselamatan dan ketenteraman, Sedangkan dalam substansi sosial, kata “kesejahteraan” merupakan keadaan sejahtera masyarakat.

2) Misi

Untuk mewujudkan visi yang telah diuraikan akan ditempuh melalui lima misi pembangunan daerah sebagai berikut:

a. Menjadikan Jakarta kota yang aman, sehat, cerdas, berbudaya, dengan memperkuat nilai-nilai keluarga dan memberikan ruang kreativitas melalui kepemimpinan yang melibatkan, menggerakkan dan memanusiakan.
b. Menjadikan Jakarta kota yang memajukan kesejahteraan umum melalui terciptanya lapangan kerja, kestabilan dan keterjangkauan kebutuhan pokok, meningkatnya keadilan sosial, percepatan pembangunan infrastruktur, kemudahan investasi dan berbisnis, serta perbaikan pengelolaan tata ruang.
c. Menjadikan Jakarta tempat wahana aparatur negara yang berkarya, mengabdi, melayani, serta menyelesaikan berbagai permasalahan kota dan warga, secara efektif, meritokratis dan berintegritas.
d. Menjadikan Jakarta kota yang lestari, dengan pembangunan dan tata kehidupan yangmemperkuat daya dukung lingkungan dan sosial.
e. Menjadikan Jakarta ibukota yang dinamis sebagai simpul kemajuan Indonesia yangbercirikan keadilan, kebangsaan dan kebhinekaan.

3) Strategi dan Arah Kebijakan Daerah

Strategi Pembangunan Pemerintah Provinsi DKI Jakarta tahun 2017-2022 adalah terbangunnya warga dan ekosistem warga kota yang setara,

sejahtera, dan bahagian dengan dilandasi semangat gotong-royong, Strategi pembangunan jangka menengah ini dijabarkan dalam 3 (tiga) strategi utama yaitu:

a. Keadilan dan keberpihakan;
b. Orientasi pada warga dan ruang interaksi;
c. Birokrasi efektif dan penguatan tata kelola.

Adapun arah kebijakan pembangunan Provinsi DKI Jakartaper tahun selama periode tahun 2018 sampai dengan tahun 2022 digambarkan dengan tahapan sebagai berikut:

Untuk melaksanakan Visi dan Misi Pembangunan Pemerintah Provinsi DKI Jakarta , dituangkan melalui kebijakan yaitu:

1) Kebijakan Pemerintah Daerah

Kebijakan Pemerintah Daerah tertuang dalam Rencana Program Pembangunan Daerah.

Perumusan program pembangunan daerah bertujuan untuk menggambarkan keterkaitan antara rumusan indikator kinerja program dengan rumusan indikator kinerja sasaran yang menjadi acuan pembangunan jangka menangah daerah berdasarkan visi dan Misi Gubernur dan Wakil Gubernur.

Program pembangunan daerah yang dijabarkan dalam Bab ini merupakan program pembangunan yang masuk dalam Belanja Prioritas I yang merupakan prioritas Gubernur dan Wakil Gubernur sesuai dengan 23 Janji Kerja, Program pembangunan daerah yang merupakan prioritas Gubernur dan Wakil Gubernur Provinsi DKI Jakarta diterjemahkan dalam konsep Panca Upaya Pembangunan Jakarta, Panca Upaya Pembangunan Jakarta merupakan upaya pembangunan yang dijabarkan dalam lima bagian besar yaitu Pembangunan Manusia, Ekonomi dan Infrastruktur, Integritas Aparatur, Kota Lestari dan Simpul Kemajuan.

2) Kebijakan Pengelolaan Keuangan Daerah

Pengelolaan Keuangan Daerah pelaksanaannya mengacu pada Peraturan Pemerintah Nomor 71 Tahun 2010 tentang Standar Akuntansi Pemerintahan, Peraturan Pemerintah Nomor 58 Tahun 2005 dan Peraturan Menteri Dalam Negeri Nomor 13 Tahun 2006 tentang

Pedoman Pengelolaan Keuangan Daerah sebagaimana telah beberapa kali diubah, terakhir dengan Peraturan Menteri Dalam Negeri Nomor 21 Tahun 2011.

Kriteria umum dalam pengelolaan keuangan daerah yang perlu menjadi perhatian antara lain:

a) Pemahaman standar pelayanan publik minimal di daerah;
b) Peningkatan efisiensi pelayanan publik di daerah;
c) Keseimbangan anggaran, terkait dengan batas defisit anggaran dan batas pinjaman/utang;
d) Netralitas dampak mobilisasi penerimaan di daerah terhadap perkembangan ekonomi daerah maupun nasional;
e) Peningkatan akuntabilitas dan transparansi masyarakat.

Dari kriteria umum tersebut, ditetapkan mengenai kebijakan pendapatan, belanja dan pembiayaan yaitu:

1) Kebijakan Pendapatan Daerah

   Sesuai dengan Peraturan Pemerintah Nomor 58 Tahun 2005 dan Peraturan Menteri Dalam Negeri Nomor 13 Tahun 2006 tentang Pedoman Pengelolaan Keuangan Daerah sebagaimana telah beberapa kali diubah, terakhir dengan Peraturan Menteri Dalam Negeri Nomor 21 Tahun 2011, pengelompokan Pendapatan Daerah Provinsi DKI Jakarta terbagi menjadi:

   a) Pendapatan Asli Daerah (PAD), terdiri dari:

      Pajak Daerah, Retribusi Daerah, Hasil Pengelolaan Kekayaan Daerah yang Dipisahkan dan Lain-lain PAD Yang Sah
   b) Dana Perimbangan, terdiri dari:

      Bagi Hasil Pajak/Bagi Hasil Bukan Pajak, Dana Alokasi Umum dan Dana Alokasi Khusus
   c) Lain-lain Pendapatan Daerah yang Sah:

      Secara umum, kebijakan pendapatan daerah meliputi:

      a) Mengoptimalkan peningkatan pendapatan daerah yang bersumber dari Pendapatan Asli Daerah (PAD) dan Dana Perimbangan;

b) Meningkatkan efisiensi pengelolaan APBD dari sisi pendapatan;
c) Meningkatkan sumber pendapatan daerah melalui intensifikasi dan ekstensifikasi PAD dan Bagi Hasil Pajak yang lebih rasional dan proporsional.

2) Kebijakan Belanja Daerah

Sesuai dengan Peraturan Pemerintah Nomor 71 Tahun 2010 tentang Standar Akuntansi Pemerintahan, Peraturan Pemerintah Nomor 58 Tahun 2005 dan Peraturan Menteri Dalam Negeri Nomor 13 Tahun 2006 tentang Pedoman Pengelolaan Keuangan Daerah sebagaimana telah beberapa kali diubah, terakhir dengan Peraturan Menteri Dalam Negeri Nomor 21 Tahun 2011, pengelompokan belanja daerah terbagi menjadi:

a) Belanja daerah menurut klasifikasi ekonomi terdiri dari; belanja operasi (belanja pegawai, belanja barang, bunga, subsidi, hibah dan bantuan sosial), belanja modal dan belanja tak terduga;
b) Klasifikasi belanja menurut urusan pemerintahan terdiri dari; urusan wajib dan urusan pilihan;
c) Klasifikasi belanja menurut kelompok belanja terdiri dari belanja tidak langsung dan belanja langsung.

Arah kebijakan belanja daerah antara lain:

a) Menitikberatkan pada Urusan Wajib dan Urusan Pilihan sesuai dengan prioritas Pembangunan Daerah;
b) Menjalankan *participatory program and budgeting* untuk isu-isu yang dominan antara lain: pendidikan, kesehatan, dan transportasi, serta masalah banjir dan polusi;
c) Melakukan efisiensi belanja;
d) Belanja daerah disusun berdasarkan sasaran/target kinerja Satuan Kerja Perangkat Daerah (SKPD) yang harus dicapai setiap tahunnya (*perfomance-based budgeting),*
e) Memperjelas kerangka regulasi untuk setiap penetapan jenis belanja dan pagu alokasi dari setiap SKPD;

f) Meningkatkan proporsi alokasi belanja pada tingkat Kotamadya, Kecamatan, Kelurahan dan UPT;

g) Meningkatkan alokasi anggaran pada bidang-bidang yang langsung menyentuh kepentingan masyarakat.

3) Kebijakan Pembiayaan Daerah

Pembiayaan Daerah merupakan transaksi keuangan daerah yang dimaksudkan untuk menutup selisih antara Pendapatan Daerah dan Belanja Daerah, yang terdiri dari sumber penerimaan daerah dan pengeluaran daerah.

6.4 Kerjasama Pemerintah Daerah

Kerjasama Pemerintah Daerah dan Badan Usaha yang selanjutnya disebut KPDBU, adalah kerjasama antara pemerintah dengan badan usaha dalam menyediakan infrastruktur untuk kepentingan umum dengan mengacu kepada spesifikasi yang telah ditetapkan sebelumnya oleh menteri/kepala lembaga/kepala daerah/badan usaha milik negara/badan usaha milik daerah yang sebagian atau seluruhnya menggunakan sumber daya Badan Usaha dengan memperhatikan pembagian risiko di antara para pihak.

Dalam beberapa tahun terakhir semenjak diundangkannya Peraturan Presiden Nomor 38 Tahun 2015 tentang Kerjasama Pemerintah Dengan Badan Usaha Dalam Penyediaan Infrastruktur beserta peraturan pelaksanaannya, Skema KPDBU banyak dipertimbangkan dan digunakan oleh Kementerian/Lembaga maupun pemerintah daerah sebagai alternative percepatan penyediaan infrastruktur yang berkualitas. Hal ini di antaranya didasari beberapa pertimbangan sebagai berikut:

1) Keterbatasan anggaran pemerintah/pemerintah daerah untuk pembangunan infrastruktur
2) Sebagai alternatif sumber pendanaan dan pembiayaan dalam penyediaan infrastruktur atau layanan publik
3) Memungkinkan pelibatan swasta dalam menentukan proyek yang layak untuk dikembangkan
4) Memungkinkan untuk memilih dan memberi tanggung jawab kepada pihak swasta untuk melakukan pengelolaan secara efisien

5) Memungkinkan untuk memilih dan memberi tanggung jawab kepada pihak swasta untuk melakukan pemeliharaan secara optimal, sehingga layanan publik dapat digunakan dalam waktu yang lebih lama.

Penyelenggaraan KPDBU di Provinsi DKI Jakarta telah mulai dirintis sejak tahun 2017, dimulai dengan pembentukan Simpul KPDBU berdasarkan Keputusan Gubernur Nomor 1711 Tahun 2017 tentang Pembentukan Simpul Kerjasama Pemerintah Provinsi DKI Jakarta dengan Badan Usaha dalam Penyediaan Infrastruktur yang disahkan pada tanggal 12 September 2017. Berbagai upaya dalam rangka penyelenggaraan KPDBU di Provinsi DKI Jakarta terus berlanjut sampai saat ini. Upaya tersebut antara lain melengkapi instrument peraturan dan kelembagaan dan koordinasi dengan berbagai pihak terkait termasuk membuka kesempatan bagi badan usaha yang berminat pada proyek-proyek KPDBU di Provinsi DKI Jakarta.

Beberapa instrumen peraturan telah berhasil diterbitkan dalam rangka mengatur dan mendukung penyelenggaraan KPDBU di Provinsi DKI, antara lain:

1) Peraturan Gubernur Nomor 22 Tahun 2018 tentang Penyelenggaraan Kerjasama Pemerintah Daerah dengan Badan Usaha dalam Penyediaan Infrastruktur, yang ditetapkan tanggal 28 Maret 2017.
2) Peraturan Gubernur Nomor 32 Tahun 2018 tentang Pembentukan, Organisasi dan Tata Kerja Pusat Informasi, Promosi dan Kerjasama Investasi, yang ditetapkan tanggal 16 April 2018.
3) Peraturan Gubernur Nomor 91 Tahun 2018 tentang Perubahan Atas Peraturan Gubernur Nomor 22 Tahun 2018 tentang Penyelenggaraan Kerjasama Pemerintah Daerah dengan Badan Usaha dalam Penyediaan Infrastruktur, yang ditetapkan tanggal 29 Agustus 2018.
4) Keputusan Sekretaris Daerah Nomor 37 Tahun 2018 tentang Prosedur Penyelenggaraan Kerjasama Pemerintah Daerah dengan Badan Usaha dalam Penyediaan Infrastruktur, yang ditetapkan tanggal 15 Oktober 2018.

6.5 Pemekaran dan Pengembangan Wilayah Provinsi DKI Jakarta

Perlunya keterpaduan tata ruang wilayah selain karena amanat undang-undang, juga karena adanya kesadaran dan kebutuhan bahwa suatu daerah

tidak bisa berkembang secara sendiri, terutama bila terdapat urusan-urusan pemerintahan, pembangunan dan kemasyarakatan yang secara nyata saling berhubungan dengan daerah lain, seperti tata air (sistem drainase), jalan, perumahan, kehutanan, ekonomi, pendidikan dan kesehatan, Dalam konteks yang lebih luas, maka kesatuan tata ruang wilayah antar daerah sebagai salah satu wujud nyata implementasi Negara Kesatuan.

Badan Kerja Sama Pembangunan (BKSP) Jabotabek yang pertama kali ditetapkan dengan Keputusan Menteri Dalam Negeri Nomor 79 Tahun 1993 tanggal 8 Oktober 1993, dan telah diperbaharui dengan Peraturan Menteri Dalam Negeri Nomor 6 Tahun 2006 tanggal 15 Maret 2006, yang kini telah berkembang menjadi Jabodetabekjur, dapat dijadikan potensi untuk pengembangan konsep Megapolitan.

6.6 Penyelenggaraan Tugas Pembantuan dan Dekonsentrasi

Dalam Peraturan Pemerintah Nomor 7 Tahun 2008 tentang Dekonsentrasi dan Tugas Pembantuan disebutkan bahwa Tugas Pembantuan merupakan penugasan pemerintah kepada pemerintah provinsi atau dari pemerintah provinsi kepada kota/kabupaten atau dari pemerintah kota/kabupaten kepada desa untuk melaksanakan tugas tertentu dengan kewajiban melaporkan dan mempertanggungjawabkan pelaksananaannya kepada yang menugaskan, Sedangkan Dekonsentrasi merupakan pelimpahan wewenang dari Pemerintah kepada Gubernur sebagai wakil Pemerintah dan/atau kepada instansi vertikal di wilayah tertentu.

Penyelenggaraan urusan Pemerintah yang dilaksanakan oleh Gubernur dalam rangka pelaksanaan Tugas Pembantuan dan Dekonsentrasi didanai Anggaran Pendapatan dan Belanja Negara (APBN), Pendanaan dalam rangka Tugas Pembantuan dan Dekonsentrasi dilaksanakan setelah adanya penugasan atau pelimpahan wewenang dari Pemerintah melalui Kementerian Negara/Lembaga kepada Kepala Daerah.

Realisasi pelaksanaan Tugas Pembantuan dan Dekonsentrasi Pemerintah Provinsi DKI Jakarta yang diterima pada tahun 2019 dapat dijelaskan dalam uraian berikut:

1) Dasar Hukum Tugas Pembantuan dan Dekonsentrasi

Dasar hukum pelaksanaan Tugas pembantuan dan Dekonsentrasi adalah sebagai berikut:

a. Undang-undang Nomor 33 Tahun 2004 tentang Perimbangan Keuangan Antara Pemerintah Pusat dan Pemerintah Daerah;
b. Peraturan Pemerintah Nomor 58 Tahun 2005 tentang Pengelolaan Keuangan Daerah;
c. Peraturan Pemerintah Nomor 39 Tahun 2006 tentang Tata Cara Pengendalian dan Evaluasi Pelaksanaan Rencana Pembangunan;
d. Peraturan Pemerintah Nomor 7 Tahun 2008 tentang Dekonsentrasi dan Tugas Pembantuan;
e. Peraturan Pemerintah Nomor 23 Tahun 2011 tentang Perubahan Atas Peraturan Pemerintah Nomor 19 Tahun 2010 tentang Tata Cara Pelaksanaan Tugas dan Wewenang serta Kedudukan Keuangan Gubernur sebagai Wakil Pemerintah di Wilayah Provinsi;
f. Peraturan Menteri Keuangan Nomor 156/PMK,07/2008 tentang Pedoman Pengelolaan Dana Dekonsentrasi dan Tugas Pembantuan sebagaimana yang telah diubah dengan Peraturan Menteri Keuangan Nomor 248/PMK,07/2010;
g. Peraturan Menteri Dalam Negeri Republik Indonesia Nomor 3 Tahun 2014 tentang Perubahan Keempat Atas Peraturan Menteri Dalam Negeri Nomor 24 Tahun 2011 tentang Penyelenggaraan Tugas dan Wewenang Gubernur sebagai Wakil Pemerintah di Wilayah Provinsi.

2) Tugas Pembantuan yang Diterima

Berdasarkan Peraturan Pemerintah Nomor 7 Tahun 2008 tentang Dekonsentrasi dan Tugas Pembantuan pasal 48 ayat (1) disebutkan bahwa urusan pemerintahan yang dapat ditugaskan dari Pemerintah kepada pemerintah provinsi atau kabupaten/kota dan/atau pemerintah desa didanai dari APBN bagian anggaran kementerian/lembaga melalui dana tugas pembantuan, Instansi Pemberi Tugas Pembantuan (TP) dan Instansi Pelaksana Untuk tahun 2019, Provinsi DKI Jakarta menerima tugas pembantuan dari Kementerian Pertanian, Anggaran keseluruhan yang diterima pada tahun 2019 sebesar Rp1.640.114.000,00 dengan

realisasi sampai dengan 31 Desember 2019 sebesar Rp1.614.953.587,00 atau 98,47%, Adapun instansi penerima TP adalah Dinas Ketahanan Pangan, Kelautan dan Pertanian yang secara rinci dapat dilihat pada tabel sebagai berikut:

Tabel 6.1

Instansi Pemberi dan Pelaksana Tugas Pembantuan (TP)

Per 31 Desember 2019

No	Jumlah DIPA	Kementerian / Lembaga	Satuan Kerja Perangkat Daerah (SKPD)	Revisi Anggaran (Rp)	Realisasi (Rp)	Persentase (%)
(1)	(2)	(3)	(4)	(5)	(6)	(7 = 5:6)
1	1	Kementerian Pertanian	Dinas Ketahanan Pangan. Kelautan dan Pertanian	1.640.114.000	1.614.953.587	98,47
	1			**1.640.114.000**	**1.614.953.587**	**98,47**
Total Jumlah Dana Tugas Pembantuan di Provinsi DKI Jakarta				**1.640.114.000**	**1.614.953.587**	**98,47**

** Sumber: Biro Tata Pemerintahan Setda Provinsi DKI Jakarta*

3) Dekonsentrasi

Pada Peraturan Pemerintah Nomor 7 Tahun 2008 tentang Dekonsentrasi dan Tugas Pembantuan Pasal 1 ayat (14) disebutkan bahwa Dana Dekonsentrasi adalah dana yang berasal dari APBN yang dilaksanakan oleh Gubernur sebagai wakil Pemerintah yang mencakup semua penerimaan dan pengeluaran dalam rangka pelaksanaan dekonsentrasi, tidak termasuk dana yang dialokasikan untuk instansi vertikal pusat di daerah.

Nilai keseluruhan Dana Dekonsentrasi yang diterima oleh Pemerintah Provinsi DKI Jakarta sebesar untuk tahun 2019 sebesar Rp71.818.861.000,00 dengan realisasi per 31 Desember 2019 sebesar Rp65.559.492.838,00 atau 91,28%, Secara rinci Dana Dekonsentrasi yang diterima per 31 Desember 2019 sebagai berikut:

Tabel 6.2

Nilai Dana Dekonsentrasi yang Diterima DKI Jakarta

Per Tanggal 31 Desember 2019

No	Jumlah DIPA	Kementerian / Lembaga	Satuan Kerja Perangkat Daerah (SKPD)	Revisi Anggaran (Rp)	Realisasi (Rp)	Persen tase (%)
1	2	3	4	5	6	7
1	1	Kementerian Dalam Negeri	Biro Tata Pemerintahan Setda Provinsi DKI Jakarta	0	0	0
	1	**Jumlah Dana Dekonsentrasi pada Sekretariat Daerah Provinsi DKI Jakarta**		**0**	**0**	**0**
1	1	Sekretariat Jenderal - Kementerian Kelautan dan Perikanan	Dinas Ketahanan Pangan. Kelautan dan Pertanian	609.472.000	589.552.254	96,73
2	1	Ditjen Perikanan Tangkap -Kementerian Kelautan dan Perikanan	Dinas Ketahanan Pangan. Kelautan dan Pertanian	264.796.000	264.008.370	99,70
3	1	Ditjen Perikanan Budidaya -Kementerian Kelautan dan Perikanan	Dinas Ketahanan Pangan. Kelautan dan Pertanian	350.000.000	348.365.256	99,53
4	1	Ditjen Penguatan Daya Saing Produk Kelautan dan Perikanan- Kementerian Kelautan dan Perikanan	Dinas Ketahanan Pangan. Kelautan dan Pertanian	263.413.000	262.896.000	99,80
	4	**Jumlah Dana Dekonsentrasi dari Kementerian Keluatan dan Perikanan**		**1.487.681.000**	**1.464.821.880**	**98,00**
1	1	Ditjen Holtikultura- Kementerian Pertanian	Dinas Ketahanan Pangan. Kelautan dan Pertanian	1.296.500.000	1.258.466.117	97,07
2	1	Badan Ketahanan Pangan- Kementerian Pertanian	Dinas Ketahanan Pangan. Kelautan dan Pertanian	1.736.490.000	1.603.709.887	92,35
3	1	Badan Penyuluhan dan SDM - Kementerian Pertanian	Dinas Ketahanan Pangan. Kelautan dan Pertanian	897.320.000	865.214.310	96,42
	3	**Jumlah Dana Dekonsentrasi dari Kementerian Pertanian**		**3.930.310.000**	**3.727.390.314**	**95,00**
	7	**Total Dana Dekonsentrasi pada Dinas Ketahanan Pangan. Kelautan dan Pertanian Provinsi DKI Jakarta**		**5.417.991.000**	**5.192.212.194**	**95,83**
1	1	Kementerian Koperasi dan Usaha Kecil dan Menengah	Dinas Koperasi. Usaha Mikro Kecil dan Menengah serta Perdagangan	1.088.733.000	851.834.000	78,24
	1	**Jumlah Dana Dekonsentrasi dari Kementerian Koperasi UKM**		**1.088.733.000**	**851.834.000**	**78,24**
1	1	Ditjen Perdagangan Luar Negeri- Kementerian Perdagangan	Dinas Koperasi. Usaha Mikro Kecil dan Menengah serta Perdagangan	356.818.000	267.728.700	75,03

No	Jumlah DIPA	Kementerian / Lembaga	Satuan Kerja Perangkat Daerah (SKPD)	Revisi Anggaran (Rp)	Realisasi (Rp)	Persen tase (%)
1	2	3	4	5	6	7
2	1	Ditjen Perdagangan Dalam Negeri- Kementerian Perdagangan	Dinas Koperasi. Usaha Mikro Kecil dan Menengah serta Perdagangan	366.921.000	331.698.500	90,40
	2	**Jumlah Dana Dekonsentrasi dari Kementerian Perdagangan**		**723.739.000**	**599.427.200**	**83,00**
	3	**Total Dana Dekonsentrasi pada Dinas Koperasi. Usaha Mikro Kecil dan Menengah serta Perdagangan**		**1.812.472.000**	**1.451.261.200**	**80,00**
1	1	Kementerian Perindustrian	Dinas Perindustrian dan Energi	1.337.760.000	1.245.459.982	93,10
	1	**Jumlah Dana Dekonsentrasi pada Dinas Perindustrian dan Energi Provinsi DKI Jakarta**		**1.337.760.000**	**1.245.459.982**	**93,10**
1	1	Kementerian Pemuda dan Olahraga	Dinas Pemuda dan Olahraga	1.789.430.000	1.724.918.400	96,39
	1	**Jumlah Dana Dekonsentrasi pada Dinas Pemuda dan Olahraga Provinsi DKI Jakarta**		**1.789.430.000**	**1.724.918.400**	**96,39**
1	1	Kementerian Desa. PDT dan Transmigrasi	Dinas Tenaga Kerja dan Transmigrasi	379.257.000	376.234.543	99,20
	1	**Jumlah Dana Dekonsentrasi pada Dinas Pemuda dan Olahraga Provinsi DKI Jakarta**		**379.257.000**	**376.234.543**	**99,20**
1	1	Ditjen Pembinaan Hubungan Industrial dan Jaminan Sosial Tenaga Kerja - Kementerian Ketenagakerjaan	Dinas Tenaga Kerja dan Transmigrasi	2.670.430.000	2.565.168.600	96,00
2	1	Ditjen Pelatihan dan Produktivitas - Kementerian Ketenagakerjaan	Dinas Tenaga Kerja dan Transmigrasi	3.267.089.000	3.024.521.500	92,57
3	1	Ditjen Pembinaan Pengawasan Ketenagakerjaan - Kementerian Ketenagakerjaan	Dinas Tenaga Kerja dan Transmigrasi	509.184.000	493.966.000	97,01
	3	**Jumlah Dana Dekonsentrasi dari Kementerian Ketenagakerjaan**		**6.446.703.000**	**6.083.656.100**	**94,00**
	4	**Total Dana Dekonsentrasi pada Dinas Tenaga Kerja dan Transmigrasi**		**6.825.960.000**	**6.459.890.643**	**94,60**
1	1	Sekretariat Jenderal - Kementerian Kesehatan	Dinas Kesehatan	1.851.338.000	1.787.408.934	96,55
2	1	Ditjen Kesehatan Masyarakat - Kementerian Kesehatan	Dinas Kesehatan	5.671.073.000	5.416.146.514	95,50
3	1	Ditjen Pelayanan Kesehatan - Kementerian Kesehatan	Dinas Kesehatan	563.200.000	555.615.000	98,65
4	1	Ditjen Pencegahan dan Pengendalian Penyakit - Kementerian Kesehatan	Dinas Kesehatan	4.213.899.000	3.789.188.400	90,13
5	1	Ditjen Kefarmasian dan Alat Kesehatan - Kementerian Kesehatan	Dinas Kesehatan	1.619.396.000	1.562.995.448	96,52

No	Jumlah DIPA	Kementerian / Lembaga	Satuan Kerja Perangkat Daerah (SKPD)	Revisi Anggaran (Rp)	Realisasi (Rp)	Persen tase (%)
1	2	3	4	5	6	7
6	1	Badan Pengembangan dan Pemberdayaan SDM - Kementerian Kesehatan	Dinas Kesehatan	1.978.941.000	1.692.405.695	85,52
	6	**Total Dana Dekonsentrasi dari Kementerian Kesehatan pada Dinas Tenaga Kerja dan Transmigrasi**		**15.897.847.000**	**14.812.759.991**	**93,17**
1	1	Kementerian Pariwisata	Dinas Pariwisata dan Kebudayaan Provinsi DKI Jakarta	1.703.920.000	1.682.189.363	98,72
	1	**Jumlah Dana Dekonsentrasi Pada Dinas Pariwisata dan Kebudayaan Provinsi DKI Jakarta**		**1.703.920.000**	**1.682.189.363**	**98,72**
1	1	Badan Kependudukan dan Keluarga Berencana Nasional	Dinas Pemberdayaan Perlindungan Anak da n Pengendalian Penduduk	15.448.329.000	12.179.936.087	78,84
2	1	Kementerian Pemberdayaan Perempuan dan Perlindungan Anak	Dinas Pemberdayaan Perlindungan Anak da n Pengendalian Penduduk	1.000.000.000	907.694.208	90,76
	2	**Jumlah Dana Dekonsentrasi Pada Dinas Pemberdayaan Perlindungan Anak da n Pengendalian Penduduk**		**16.448.329.000**	**13.087.630.295**	**80,00**
1	1	Perpustakaan Nasional	Dinas Perpustakaan dan Kearsipan	363.300.000	317.947.080	88,00
	1	**Jumlah Dana Dekonsentrasi Pada Dinas Perpustakaan dan Kearsipan**		**363.300.000**	**317.947.080**	**88,00**
1	1	Kementerian Pendidikan	Dinas Pendidikan	6.434.061.000	6.277.595.940	97,57
	1	**Jumlah Dana Dekonsentrasi Pada Dinas Perpustakaan dan Kearsipan**		**6.434.061.000**	**6.277.595.940**	**97,57**
1	1	Sekretariat Jenderal - Kementerian Sosial	Dinas Sosial	181.903.00	181.038.000	99,52
2	1	Ditjen Pemberdayaan Sosial - Kementerian Sosial	Dinas Sosial	1.682.541.000	1.618.016.000	96,17
3	1	Ditjen Rehabilitasi Sosial - Kementerian Sosial	Dinas Sosial	982.857.000	975.295.000	99,23
4	1	Ditjen Perlindungan dan Jaminan Sosial - Kementerian Sosial	Dinas Sosial	7.627.450.000	7.393.785.000	96,94
5	1	Ditjen Penanganan Fakir Miskin - Kementerian Sosial	Dinas Sosial	2.920.000.000	2.754.143.750	94,32
6	1	Badan Pendidikan. Penelitan dan Penyuluhan Nasional - Kementerian Sosial	Dinas Sosial	393.040.000	385.350.000	98,04
	6	**Jumlah Dana Dekonsentrasi dari Kementerian Sosial pada Dinas Sosial Provinsi DKI Jakarta**		**13.787.791.000**	**13.307.627.750**	**96,52**
	Total Dana Dekonsentrasi di Provinsi DKI Jakarta			**71.818.861.000**	**65.559.492.838**	**91,28**

Sumber: Biro Tata Pemerintahan Setda Provinsi DKI Jakarta

6.7 Penyelenggaraan Kegiatan Balap Mobil Formula E

Berdasarkan Jangka Panjang Pemerintah Provinsi DKI Jakarta yang tercantum dalam Rencana Pembangunan Jangka Panjang Daerah (RPJPD) 2005-2025 adalah "**Jakarta Ibukota Negara Kesatuan Republik Indonesia yang Aman, Nyaman, Sejahtera, Produktif, Berkelanjutan dan Berdaya Saing Global**". Selain itu, dalam visi jangka menengah pada Rencana Pembangunan Jangka Menengah (RPJMD) 2017-2022 dinyatakan "**Jakarta kota maju, lestari dan berbudaya yang warganya terlibat dalam mewujudkan keberadaban, keadilan, dan kesejahteraan bagi semua"**.

Untuk mewujudkan visi tersebut, Pemerintah Provinsi DKI Jakarta telah menetapkan misi, tujuan, sasaran, dan strategi dalam RPJMD 2017-2022 antara lain:

a. Misi kelima "Menjadikan Jakarta Ibukota yang dinamis sebagai simpul kemajuan Indonesia yang bercirikan keadilan, kebangsaan dan kebhinekaan";

b. Tujuan ketiga "Mengembangkan kebudayaan dan pariwisata berkeadilan, memiliki nilai kebangsaan dan kebhinekaan, dapat memperkaya pengalaman serta mendukung keberlanjutan dan kestabilan perekonomian Kota Jakarta sebagai simpul kemajuan Indonesia";

c. Sasaran Pertama "Terwujudnya Jakarta sebagai kota tujuan wisata yang berdaya saing internasional"; dan

d. Strategi pelibatan peran serta masyarakat, penerapan sertifikasi usaha pariwisata, dan penerapan *E-Tourism*.

Dalam mewujudkan visi dan misi sebagaimana yang telah diuraikan di atas, secara resmi pada Tahun 2019, Provinsi DKI Jakarta mendapatkan kesempatan untuk bergabung dengan kota-kota lainnya di dunia, untuk menjadi bagian dari kota penyelenggara balap mobil Formula E pada musim ke enam Tahun 2019/2020. Momen ini ditandai dengan diumumkannya Jakarta sebagai salah satu tuan rumah Formula E musim 6 dengan tanggal pelaksanaan kegiatan pada 6 Juni 2020.

Kegiatan balap mobil Formula E adalah kejuaraan balap mobil internasional

dengan teknologi ramah lingkungan yang sedang tumbuh menjadi salah satu ajang kejuaraan global yang diselenggarakan oleh kota-kota global di dunia. Jadwal penyelenggaraan Formula E di Jakarta atau Jakarta E-Prix 2020 untuk musim ke 6 Tahun 2019/2020 ditetapkan tanggal 6 Juni 2020 yang ditentukan secara global oleh Tim *Formula E Operations* (FEO) di London dengan mempertimbangkan sisi teknis dan non teknis, antara lain jadwal tersebut bertepatan dengan libur sekolah, libur lebaran, dan bulan perayaan ulang tahun Kota Jakarta 2020.

Untuk memberikan informasi atas manfaat dan dampak ekonomi dari penyelenggaraan balap mobil tersebut, Pemerintah Provinsi DKI Jakarta bekerja sama dengan *SMG Insight* telah membuat studi kelayakan atas dampak ekonomi penyelenggaraan formula E di Jakarta yang hasilnya menyatakan bahwa dampak Ekonomi bagi Jakarta atas Penyelenggaraan Formula E diperkirakan sebesar £78,3 juta atau Rp1,2 Triliun per tahun.

Sedangkan potensi jangkauan global pelaksanaan Jakarta E-Prix sebagai berikut:

1) 38.500 potensi jumlah penonton umum (*general admission*) lokal dan internasional;
2) 3.500 potensi jumlah penonton khusus (*hospitality attendees*) lokal dan internasional; dan
3) 197 jumlah negara yang menyiarkan Formula E secara langsung.

Di samping itu, penyelenggaraan Formula E memberikan dampak yang lebih luas dalam kebijakan dan inisiatif baik pemerintah daerah maupun pusat, antara lain:

1) Menggerakkan sektor riil;
2) Kampanye Ramah Lingkungan;
3) Kampanye perubahan iklim;
4) Olahraga Jakarta sebagai kota global kejuaraan *moto sport* dunia;
5) Promosi wisata internasional;
6) Rekognisi global melalui media eksposur;
7) Kampanye kendaraan listrik dan ekosistemnya; dan
8) Menguatkan daya tarik Indonesia sebagai tuan rumah kejuaraan olahraga berskala global.

Secara ringkas, hasil studi kelayakan penyelenggaraan Formula E adalah sebagai berikut:

1) Formula E merupakan salah satu kejuaraan internasional balap dengan teknologi ramah lingkungan yang sedang tumbuh menjadi salah satu ajang kejuaraan global yang diselenggarakan oleh kota-kota global seperti New York, London, Paris dan Berlin.
2) Indonesia, khususnya Jakarta, melalui kejuaraan *Jakarta E-Prix Formula E* memiliki kesempatan besar untuk meningkatkan visibilitas positifnya di mata dunia, mendorong dampak ekonomi lokal dan kawasan, dan menjadi pionir kota global ramah lingkungan.
3) Jakarta E-Prix 2020 akan memberikan dorongan kuat bagi ekonomi lokal, hal ini diproyeksikan untuk memberikan total £78,3 juta atau sekitar Rp1,2 Triliun per tahun untuk kota tuan rumah melalui pengeluaran yang berdampak, baik langsung dan tidak langsung ke sektor-sektor lain juga.
4) Perhitungan perkiraan keuntungan atas terselenggaranya Formula E di Jakarta tidak semata-mata hanya memperhitungkan untung dan rugi dari sisi finansial, namun juga mengedepankan dampak kontribusi peningkatan ekonomi dan citra Kota Jakarta secara keseluruhan.

Sebagai kebijakan pembiayaan penganggaran atas penyelenggaraan kegiatan balap mobil Formula E ini, Pemerintah Provinsi DKI Jakarta telah mengeluarkan:

a. Instruksi Gubernur Provinsi DKI Jakarta Nomor 77 Tahun 2019 kepada Kepala Dinas Pemuda dan Olahraga Provinsi DKI Jakarta tentang Dukungan dalam Persiapan Penyelenggaraan Kegiatan Formula E Tahun 2020, yang menyatakan bahwa pembiayaan atas pemberian dukungan dibebankan pada APBD-P Tahun Anggaran 2019.

   Hal ini selaras dengan Rencana Strategis Dinas Pemuda dan Olahraga yang menyatakan bahwa salah satu kewenangan Dinas Pemuda dan Olahraga adalah kewenangan Bidang Keolahragaan, yang meliputi:

   1) Penetapan, dalam bentuk penyelenggaraan keolahragaan;
   2) Pelaksanaan, aktivitas keolahragaan skala daerah, nasional, dan internasional;

3) Koordinasi bidang olahraga, dalam bentuk koordinasi antar dinas/ instansi terkait;

4) Pembinaan dan pengawasan, dalam bentuk pembinaan dan pengawasan terhadap penyelenggaraan olahraga.

Selain itu kegiatan Formula E merupakan salah satu bentuk kegiatan Internasional yang merupakan implementasi bahwa Jakarta sebagai wilayah strategis memiliki potensi pengembangan untuk menjadi wilayah yang bertaraf internasional.

b. Surat Kuasa kepada Kepala Dinas Pemuda dan Olahraga Provinsi DKI Jakarta untuk menandatangani *Parent Company Guarantee* (Jaminan Perusahaan Induk) kegiatan *Formula E. Parent Company Guarantee* tersebut merupakan bentuk perjanjian jaminan Pemerintah DKI Jakarta kepada pihak FEO yang menjamin kewajiban-kewajiban PT Jakarta Propertindo (Jakpro) selaku perwakilan Pemerintah Provinsi DKI Jakarta kepada pihak FEO.

c. Peraturan Gubernur Nomor 83 Tahun 2019 tentang Penugasan kepada PT Jakarta Propertindo (Jakpro) dalam penyelenggaraan kegiatan Formula E, menyatakan bahwa Pemerintah Provinsi DKI Jakarta menugaskan PT Jakpro dalam penyelenggaraan kegiatan Formula E di Provinsi DKI Jakarta. Rencana pelaksanaan Formula E yang dilakukan oleh PT Jakpro berdasarkan lisensi dari pihak FEO Ltd. selaku promotor dan pemegang lisensi Formula E. Penunjukan PT Jakpro sebagai penyelenggara didasarkan pertimbangan dari Kementerian Dalam Negeri yang memberikan pertimbangan bahwa kontrak perjanjian kerjasama untuk penyelenggaraan Formula E dengan pihak FEO Ltd. bersifat komersial (*business to business*). Atas penugasan tersebut, PT Jakpro telah melakukan perjanjian kerjasama yang mengikat (*Binding Agreement)* dengan pihak FEO Ltd.

Proses penganggaran penyelenggaraan Formula E telah dilakukan melalui perubahan APBD Tahun Anggaran 2019, dengan uraian sebagai berikut:

a. Pembahasan anggaran *Commitment Fee* dilakukan dalam Rapat Kerja dengan Komisi E di mana Komisi E menyetujui penganggaran senilai £20 juta atau setara dengan Rp360 Milyar;

b. Pembahasan kegiatan Formula E dilakukan antara TAPD dengan Badan Anggaran (Banggar) DPRD baik di Komisi E maupun Rapat Banggar;
c. Pembahasan Perubahan APBD tahun 2019 disahkan dalam sidang Paripurna DPRD Provinsi DKI Jakarta dan ditetapkan dalam Persetujuan Bersama antara Gubernur Provinsi DKI Jakarta dan DPRD Provinsi DKI Jakarta dengan nilai APBD-P Tahun Anggaran 2019 Rp87,9 Triliun yang di dalamnya termasuk alokasi anggaran *Commitment Fee* penyelenggaraan Formula E di DPPA Dinas Pemuda dan Olahraga Provinsi DKI Jakarta;
d. Dokumen Rancangan Perda APBD-P Tahun Anggaran 2019 disampaikan dan dievaluasi oleh Kementerian Dalam Negeri yang selanjutnya ditetapkan dalam Peraturan Daerah APBD-P Tahun Anggaran 2019.

Dalam hal persiapan kegiatan penyelenggaraan Formula E, Pemprov DKI Jakarta telah melakukan koordinasi dengan instansi-instansi terkait sebagai berikut:

a. Berkoordinasi dengan Kementerian Pemuda dan Olahraga (Kemenpora) RI terkait fasilitasi dan rekomendasi penyelenggaraan Formula E tahun 2020 dan Kemenpora telah memberikan rekomendasi penyelenggaraan kegiatan Formula E dengan pokok-pokok dukungan sebagai berikut:
   1) Mendukung rencana Pemprov DKI Jakarta untuk menjadi tuan rumah penyelenggaraan kegiatan Formula E.
   2) Segala hal yang berkaitan dengan pendanaan itu sepenuhnya menjadi tanggung jawab Pemerintah Provinsi DKI Jakarta melalui penggunaan APBD Provinsi DKI Jakarta.
b. Berkoordinasi dengan Kementerian Dalam Negeri terkait:
   1) Permohonan rekomendasi dan fasilitasi kerja sama terkait penyelenggaraan Formula E Tahun 2020; dan
   2) Permintaan saran dan pendapat terkait penganggaran dan penyelenggaraan Formula E Tahun 2020.

   Kementerian Dalam Negeri telah memberikan rekomendasi saran, pertimbangan dan dukungan atas rencana penyelenggaraan Formula E 2020 dengan pokok-pokok sebagai berikut:
   1) Pada prinsipnya Kementerian Dalam Negeri menyambut baik terhadap rencana penyelenggaraan kejuaraan Formula E di Jakarta, yang akan

berkontribusi terhadap peningkatan jumlah kunjungan wisatawan asing dan akan memicu peningkatan pendapatan ekonomi di masyarakat;

2) Pemerintah Provinsi DKI Jakarta perlu memperhatikan ketentuan peraturan perundang-undangan dalam pengalokasian dan penggunaan APBD untuk membiayai sebagian atau keseluruhan penyelenggaraan kejuaraan Formula E;
3) Penyediaan alokasi anggaran untuk membiayai kegiatan dimaksud harus cukup tersedia dalam APBD; dan
4) Pendapatan atas hasil penyelenggaraan Formula E dimaksud, yang menjadi hak daerah harus dimasukkan dalam APBD.

c. Berkoordinasi dengan Ikatan Motor Indonesia (IMI) DKI Jakarta terkait persiapan pelaksanaan Formula E.

Pelaksanaan kegiatan Formula E direncanakan akan dilaksanakan dalam lima musim, mulai tahun 2019 s.d 2024. Biaya penyelenggaraan Formula E yang akan dikeluarkan terdiri dari biaya tetap (*fixed cost*) dan biaya variabel (*variable cost*). Biaya tetap selama lima musim penyelenggaraan berupa *commitment fee* yang setiap tahun wajib dibayarkan dengan total senilai GBP122.102.000,00. Sedangkan biaya variabel berupa biaya pelaksanaan Formula E oleh PT Jakpro dengan asumsi biaya senilai Rp1.239.000.000.000,00.

Sehubungan dengan pengamanan keberlanjutan dengan terjadinya wabah pandemi *Corona Virus Disease (Covid 19)* pada awal Tahun 2020 di hampir seluruh penjuru dunia yang membawa dampak dengan ditundanya penyelenggaraan musim ke 6 Formula E pada beberapa kota penyelenggara tidak terkecuali di Jakarta, Pemerintah Provinsi DKI Jakarta akan mengambil langkah-langkah:

1. Meminta kepada PT Jakpro selaku penyelenggara Formula E dan perwakilan Pemprov DKI untuk melakukan renegosiasi kepada pihak FEO terkait penegasan dan memperjelas status keberlanjutan kerja sama serta status pendanaan yang telah dibayarkan;
2. Melakukan mitigasi risiko bersama dengan pihak PT Jakpro dalam memperjelas rencana antisipatif kendala yang akan muncul;

Mendorong PT Jakpro untuk dapat menjalin kerja sama dengan pihak lain

dengan prinsip saling menguntungkan agar dapat mencari sumber pendanaan lain sesuai dengan ketentuan yang berlaku, sebagaimana tertuang dalam Peraturan Gubernur (Pergub) Nomor 83 Tahun 2019 tentang Penugasan kepada PT Jakpro dalam Penyelenggaraan Kegiatan Formula E. Disamping itu akan dilakukan perumusan opsi untuk memperoleh pembiayaan mandiri dan rencana pengelolaan pendapatan dari penyelenggaraan Formula E.

BAB VII

PENUTUP

BAB VII
PENUTUP

Laporan Keuangan Tahun 2019 disajikan dengan berpedoman pada Undang-Undang Nomor 17 Tahun 2003 tentang Keuangan Negara, Undang-Undang Nomor 1 Tahun 2004 tentang Perbendaharaan Negara, Undang-Undang Nomor 23 Tahun 2014 tentang Pemerintahan Daerah dan Undang-Undang Nomor 33 Tahun 2004 tentang Perimbangan Keuangan Antara Pemerintah Pusat dan Pemerintah Daerah. Teknis pelaksanaannya mengacu pada Peraturan Pemerintah Nomor 58 Tahun 2005 tentang Pengelolaan Keuangan Daerah, Peraturan Pemerintah Nomor 71 Tahun 2010 tentang Standar Akuntansi Pemerintahan, Peraturan Menteri Dalam Negeri Nomor 13 Tahun 2006 tentang Pedoman Pengelolaan Keuangan Daerah sebagaimana telah beberapa kali diubah, terakhir dengan Peraturan Menteri Dalam Negeri Nomor 21 Tahun 2011 dan Peraturan Menteri Dalam Negeri Nomor 64 Tahun 2013 tentang Penerapan Standar Akuntansi Pemerintahan Berbasis Akrual Pada Pemerintah Daerah.

Sesuai dengan Keputusan Gubernur Provinsi DKI Jakarta Nomor 1600 Tahun 2019 tentang Entitas Akuntansi dan Entitas Akuntansi Penggabung Pemerintah Provinsi DKI Jakarta memiliki 732 UKPD/SKPD yang berfungsi sebagai entitas akuntansi dan 43 SKPD yang berfungsi sebagai entitas akuntansi penggabung. Setiap entitas akuntansi diwajibkan untuk menyusun Laporan Keuangan yang terdiri dari Laporan Realisasi Anggaran, Laporan Operasional, Laporan Perubahan Ekuitas, Neraca dan Catatan atas Laporan Keuangan. Khusus untuk entitas akuntansi yang menerapkan pola Pengelola Keuangan Badan Layanan Umum Daerah (BLUD) dan Pejabat Pengelola Keuangan Daerah (PPKD), selain menyusun laporan keuangan yang terdiri dari Laporan Realisasi Anggaran, Laporan Operasional, Laporan Perubahan Ekuitas, Neraca dan Catatan atas Laporan Keuangan, juga menyusun Laporan Arus Kas, dan Laporan Perubahan SAL.

Laporan Keuangan dari setiap entitas akuntansi tersebut kemudian digabungkan oleh entitas akuntansi penggabung menjadi Laporan Keuangan Gabungan SKPD.

Laporan Keuangan Kota Administrasi/Kabupaten Administrasi merupakan gabungan dari Laporan Keuangan Kota Administrasi/Kabupaten Administrasi sebagai entitas akuntansi, kecamatan dan kelurahan di bawahnya. Laporan Keuangan Dinas merupakan gabungan dari laporan keuangan dinas sebagai entitas akuntansi, suku dinas, Unit Pelayanan Teknis (UPT) dan Badan Layanan Umum Daerah (BLUD) yang berada di bawahnya. Laporan Keuangan Badan merupakan gabungan dari laporan keuangan badan sebagai entitas akuntansi dan suku badan yang ada di bawahnya. Laporan Keuangan Biro Administrasi Sekretariat Daerah Setda Provinsi DKI Jakarta merupakan gabungan dari Laporan Keuangan Biro Administrasi Sekretariat Daerah Setda Provinsi DKI Jakarta sebagai entitas akuntansi dan biro-biro yang ada di bawahnya. Selain itu ada beberapa SKPD yang tidak melakukan penggabungan laporan keuangan karena hanya terdiri dari satu entitas akuntansi, yaitu PPKD, Badan Pelayanan Pengadaan Barang/Jasa, Badan Pembinaan Badan Usaha Milik Daerah, dan Badan Pengembangan Sumber Daya Manusia. Laporan keuangan dari 43 SKPD entitas akuntansi penggabung tersebut kemudian disampaikan kepada Gubernur melalui Badan Pengelola Keuangan Daerah (BPKD) untuk selanjutnya dikonsolidasikan menjadi Laporan Keuangan Pemerintah Daerah Provinsi DKI Jakarta.

Pencapaian target pendapatan Tahun Anggaran 2019 didasarkan pada target pendapatan sebesar Rp74.997.497.375.481,00. Realisasi sampai dengan 31 Desember 2019 tercatat sebesar Rp62.300.679.833.068,00 atau 83,07%. Realisasi tersebut mengalami kenaikan sebesar Rp1.064.855.085.435,00 jika dibandingkan dengan realisasi pendapatan daerah Tahun 2018 sebesar Rp61.235.824.747.633,00.

Di sisi lain anggaran belanja dan transfer pada Tahun Anggaran 2019 ditetapkan sebesar Rp77.857.610.364.161,00. Realisasi belanja dan transfer sampai dengan 31 Desember 2019 sebesar Rp64.938.363.682.013,00 atau 83,41%, sisa anggaran

yang tidak dapat direalisasi sebesar Rp12.919.246.682.148,00 atau 16,59%. Realisasi belanja daerah dan transfer Tahun Anggaran 2019 mengalami peningkatan sebesar Rp3.528.241.830.856,00 jika dibandingkan dengan realisasi Tahun Anggaran 2018 yaitu sebesar Rp61.410.121.851.157,00. Berdasarkan jumlah realisasi pendapatan sebesar Rp62.300.679.833.068,00 dan realisasi belanja dan transfer sebesar Rp64.938.363.682.013,00 maka pada Tahun Anggaran 2019 terjadi defisit sebesar Rp2.637.683.848.945,00. Defisit ini disebabkan realisasi belanja yang lebih besar dibandingkan dengan realisasi pendapatan.

Penerimaan pembiayaan dianggarkan pada Tahun Anggaran 2019 sebesar Rp11.894.999.722.776,00 dan terealisasi sebesar Rp11.781.958.541.707,00 atau 99,05%. Pengeluaran pembiayaan dianggarkan sebesar Rp9.034.886.734.096,00 dan terealisasi sebesar Rp7.934.855.586.453,00 atau 87,82%. Dari kondisi tersebut dapat dinyatakan bahwa di Tahun Anggaran 2019 terjadi penerimaan pembiayaan yang lebih besar dibandingkan dengan pengeluaran pembiayaan sebesar Rp3.847.102.955.254,00. Realisasi pembiayaan neto daerah Tahun Anggaran 2019 tersebut mengalami penurunan sebesar Rp6.082.343.231.551,00 jika dibandingkan dengan realisasi pembiayaan neto daerah Tahun Anggaran 2018 yaitu sebesar Rp9.929.446.186.805,00.

SiLPA Tahun Anggaran 2019 adalah sebesar Rp1.203.971.456.696,00 yang berasal dari defisit sebesar Rp2.637.683.848.945,00, pembiayaan neto sebesar Rp3.847.102.955.254,00, dan penyesuaian pengurangan karena selisih kurs belum terealisasi sebesar Rp5.447.649.613,00.

SiLPA Tahun Anggaran 2019 mengalami penurunan sebesar Rp8.551.111.266.080,00 jika dibandingkan dengan SiLPA Tahun Anggaran 2018 sebesar Rp9.755.082.722.776,00.

Demikian Laporan Keuangan Provinsi Daerah Khusus Ibukota Jakarta Tahun Anggaran 2019.

Gubernur Daerah Khusus Ibukota Jakarta,

GUBERNUR DAERAH KHUSUS IBUKOTA JAKARTA

Anies Baswedan, Ph.D.

LAMPIRAN

CATATAN ATAS LAPORAN KEUANGAN
TAHUN 2019 AUDITED

Lampiran 1

DAFTAR SALDO KAS DI BENDAHARA PENGELUARAN

PER 31 DESEMBER 2019

No	Nama SKPD/UKPD	Sisa Belanja yang Belum Disetor (Rp)	Jasa Giro di SKPD yang Belum Disetor (Rp)	Potongan PFK di SKPD yang Belum Disetor (Rp)	Pendapatan Pajak Daerah Belum Disetor (Rp)	Kas di Bendahara Pengeluaran Sekolah (Rp)	Kas di Bendahara Pengeluaran (Rp)
1	2	3	4	5	6	7	8=3+4+5+6+7
1	RUMAH SAKIT UMUM DAERAH KOJA	-	-	69.642.514	-	-	69.642.514
2	DINAS PENDIDIKAN	-	-	-	-	103.112.101.189	103.112.101.189
3	DINAS PEMUDA DAN OLAH RAGA	41.470.769	-	-	-	-	41.470.769
4	SUDIN PEMBERDAYAAN PERLINDUNGAN ANAK DAN PENGENDALIAN PENDUDUK - JAKPUS	32.067.971	-	-	-	-	32.067.971
5	BADAN PAJAK DAN RETRIBUSI DAERAH	-	-	-	5.442.500	-	5.442.500
	TOTAL	**73.538.740**	**-**	**69.642.514**	**5.442.500**	**103.112.101.189**	**103.260.724.943**

Lampiran 2

DAFTAR SALDO KAS BOS DI BENDAHARA PENGELUARAN SEKOLAH
PER 31 DESEMBER 2019 DAN 2018

NO	NPSN	UPB / SEKOLAH	JJG	Nomor Rekening	Nama Bank Vision	Saldo Kas di Bendahara Sekolah Per 31 Desember 2018 (Audited)	Saldo Kas di Bendahara Sekolah Per 31 Desember 2019 (Unaudited)	Pengembalian belanja Tahun 2019	Lebih Catat	Koreksi Jagir telah disetor Tahun 2019	Saldo Kas Dana BOS di Bendahara Pengeluaran Sekolah per 31 Desember 2019 (Audited)		
											Saldo BOS	Saldo Kas BOS	Potongan PFK Dana BOS yang Belum Disetor
1	20100143	SEKOLAH MENENGAH KEJURUAN NEGERI 1 JAKARTA	SMK	10112090411	SMKN 1- BOS	417.649.763,00	638.560.379,00	-		-	638.560.379,00	638.560.379,00	-
2	20100156	SEKOLAH MENENGAH KEJURUAN NEGERI 54 JAKARTA	SMK	11112080103	SMKN 54- BOS	300.192.498,00	437.597.630,00	-		-	437.597.630,00	437.597.630,00	-
3	20100157	SEKOLAH MENENGAH KEJURUAN NEGERI 44 JAKARTA	SMK	12212027381	SMKN 44- BOS	178.456.572,00	165.592.342,00	-		-	165.592.342,00	165.592.342,00	-
4	20100158	SEKOLAH MENENGAH KEJURUAN NEGERI 14 JAKARTA	SMK	12212028972	SMKN 14- BOS	430.271.453,00	308.250.707,00	66.822.837,00		-	375.073.544,00	375.073.544,00	-
5	20100159	SEKOLAH MENENGAH KEJURUAN NEGERI 16 JAKARTA	SMK	50012274510	SMKN 16- BOS	191.435.966,00	174.431.231,00	-		-	174.431.231,00	174.431.231,00	-
6	20100160	SEKOLAH MENENGAH KEJURUAN NEGERI 19 JAKARTA	SMK	11312109094	SMKN 19- BOS	196.097.535,00	337.535.079,00	50.667.200,00		-	388.202.279,00	388.202.279,00	-
7	20100161	SEKOLAH MENENGAH KEJURUAN NEGERI 2 JAKARTA	SMK	10112090390	SMKN 2- BOS	299.490.249,00	259.036.013,00	-		-	259.036.013,00	259.036.013,00	-
8	20100162	SEKOLAH MENENGAH KEJURUAN NEGERI 21 JAKARTA	SMK	10112090501	SMKN 21- BOS	46.813.559,00	118.134.545,00	11.946.000,00		-	130.080.545,00	130.080.545,00	-
9	20100163	SEKOLAH MENENGAH KEJURUAN NEGERI 27 JAKARTA	SMK	10112090403	SMKN 27- BOS	113.834.091,00	220.089.559,00	-		-	220.089.559,00	220.089.559,00	-
10	20100164	SEKOLAH MENENGAH KEJURUAN NEGERI 3 JAKARTA	SMK	10412007675	SMKN 3- BOS	207.405.270,00	232.658.220,00	-		-	232.658.220,00	232.658.220,00	-
11	20100165	SEKOLAH MENENGAH KEJURUAN NEGERI 31 JAKARTA	SMK	50012274650	SMKN 31- BOS	212.345.411,00	216.521.444,00	23.613.743,00		-	240.135.187,00	240.135.187,00	-
12	20100166	SEKOLAH MENENGAH KEJURUAN NEGERI 34 JAKARTA	SMK	50012274676	SMKN 34- BOS	369.570.450,00	231.043.781,00	-		-	231.043.781,00	231.043.781,00	-
13	20100167	SEKOLAH MENENGAH KEJURUAN NEGERI 38 JAKARTA	SMK	10812168990	SMKN 38- BOS	138.439.059,00	206.532.994,00	-		186.728,00	206.346.266,00	206.346.266,00	-
14	20100168	SEKOLAH MENENGAH KEJURUAN NEGERI 39 JAKARTA	SMK	12212027356	SMKN 39- BOS	210.470.436,00	331.018.516,00	-		-	331.018.516,00	331.018.516,00	-
15	20100783	SEKOLAH MENENGAH KEJURUAN NEGERI 12 JAKARTA	SMK	20712001112	SMKN 12- BOS	89.483.395,00	552.389.628,00	-		-	552.389.628,00	552.389.628,00	-
16	20101496	SEKOLAH MENENGAH KEJURUAN NEGERI 9 JAKARTA	SMK	30012044520	SMKN 9- BOS	332.265.385,00	303.412.889,00	-		-	303.412.889,00	303.412.889,00	-
17	20101497	SEKOLAH MENENGAH KEJURUAN NEGERI 60 JAKARTA	SMK	41112024458	SMKN 60- BOS	135.758.850,00	304.320.319,00	-		-	304.320.319,00	304.320.319,00	-
18	20101498	SEKOLAH MENENGAH KEJURUAN NEGERI 53 JAKARTA	SMK	30412001718	SMKN 53- BOS	363.420.071,00	208.662.913,00	21.415.240,00		-	230.078.153,00	230.078.153,00	-
19	20101499	SEKOLAH MENENGAH KEJURUAN NEGERI 45 JAKARTA	SMK	41112024466	SMKN 45- BOS	101.153.414,00	232.483.684,00	-		-	232.483.684,00	232.483.684,00	-
20	20101500	SEKOLAH MENENGAH KEJURUAN NEGERI 42 JAKARTA	SMK	30312037668	SMKN 42- BOS	12.583.033,00	149.433.733,00	-		-	149.433.733,00	149.433.733,00	-
21	20101501	SEKOLAH MENENGAH KEJURUAN NEGERI 35 JAKARTA	SMK	30012044538	SMKN 35- BOS	58.928.360,00	84.397.707,00	-		-	84.397.707,00	84.397.707,00	-
22	20101502	SEKOLAH MENENGAH KEJURUAN NEGERI 17 JAKARTA	SMK	11312110017	SMKN 17- BOS	133.631.670,00	34.644.270,00	-		-	34.644.270,00	34.644.270,00	-
23	20101503	SEKOLAH MENENGAH KEJURUAN NEGERI 13 JAKARTA	SMK	41112023621	SMKN 13- BOS	334.616.190,00	181.541.400,00	-		-	181.541.400,00	181.541.400,00	-
24	20101504	SEKOLAH MENENGAH KEJURUAN NEGERI 11 JAKARTA	SMK	30012044562	SMKN 11- BOS	81.060.470,00	290.832.996,00	-		-	290.832.996,00	290.832.996,00	-
25	20102578	SEKOLAH MENENGAH KEJURUAN NEGERI 15 JAKARTA	SMK	40412001609	SMKN 15- BOS	107.108.168,00	228.199.641,00	-		-	228.199.641,00	228.199.641,00	-
26	20102579	SEKOLAH MENENGAH KEJURUAN NEGERI 6 JAKARTA	SMK	40412010934	SMKN 6- BOS	306.276.981,00	282.986.895,00	-		-	282.986.895,00	282.986.895,00	-
27	20102580	SEKOLAH MENENGAH KEJURUAN NEGERI 41 JAKARTA	SMK	40412010748	SMKN 41- BOS	123.154.929,00	228.322.804,00	-		-	228.322.804,00	228.322.804,00	-
28	20102581	SEKOLAH MENENGAH KEJURUAN NEGERI 32 JAKARTA	SMK	40412010446	SMKN 32- BOS	626.668.005,00	782.496.585,00	-		-	782.496.585,00	782.496.585,00	-
29	20102582	SEKOLAH MENENGAH KEJURUAN NEGERI 30 JAKARTA	SMK	40412010888	SMKN 30- BOS	254.605.000,00	313.515.411,00	-		-	313.515.411,00	313.515.411,00	-
30	20102585	SEKOLAH MENENGAH KEJURUAN NEGERI 28 JAKARTA	SMK	40412001811	SMKN 28- BOS	104.134.563,00	475.637.902,00	-		-	475.637.902,00	475.637.902,00	-
31	20102586	SEKOLAH MENENGAH KEJURUAN NEGERI 25 JAKARTA	SMK	40412010942	SMKN 25- BOS	342.504.949,00	359.020.008,00	-		-	359.020.008,00	359.020.008,00	-
32	20102587	SEKOLAH MENENGAH KEJURUAN NEGERI 20 JAKARTA	SMK	40412010543	SMKN 20- BOS	131.416.140,00	177.398.830,00	-		-	177.398.830,00	177.398.830,00	-
33	20102589	SEKOLAH MENENGAH KEJURUAN NEGERI 18 JAKARTA	SMK	40412001617	SMKN 18- BOS	568.200.477,00	639.961.318,00	-		-	639.961.318,00	639.961.318,00	-
34	20102597	SEKOLAH MENENGAH KEJURUAN NEGERI 8 JAKARTA	SMK	40412010977	SMKN 8- BOS	53.170.918,00	167.297.285,00	-		-	167.297.285,00	167.297.285,00	-
35	20102598	SEKOLAH MENENGAH KEJURUAN NEGERI 57 JAKARTA	SMK	40412010861	SMKN 57- BOS	611.289.869,00	697.225.671,00	-		-	697.225.671,00	697.225.671,00	-
36	20102599	SEKOLAH MENENGAH KEJURUAN NEGERI 47 JAKARTA	SMK	40412010985	SMKN 47- BOS	496.831.662,00	394.737.926,00	-		-	394.737.926,00	394.737.926,00	-
37	20102600	SEKOLAH MENENGAH KEJURUAN NEGERI 43 JAKARTA	SMK	40412001439	SMKN 43- BOS	105.133.809,00	156.460.269,00	-		-	156.460.269,00	156.460.269,00	-
38	20102601	SEKOLAH MENENGAH KEJURUAN NEGERI 37 JAKARTA	SMK	40412010870	SMKN 37- BOS	153.582.990,00	146.307.465,00	-		-	146.307.465,00	146.307.465,00	-
39	20102602	SEKOLAH MENENGAH KEJURUAN NEGERI 29 JAKARTA	SMK	40412001404	SMKN 29- BOS	445.334.364,00	792.194.443,00	-		-	792.194.443,00	792.194.443,00	-
40	20103778	SEKOLAH MENENGAH KEJURUAN NEGERI 7 JAKARTA	SMK	50012274498	SMKN 7- BOS	502.085.313,00	854.857.903,00	-		-	854.857.903,00	854.857.903,00	-
41	20103779	SEKOLAH MENENGAH KEJURUAN NEGERI 58 JAKARTA	SMK	51112038871	SMKN 58- BOS	625.872.598,00	509.725.743,00	-		-	509.725.743,00	509.725.743,00	-
42	20103780	SEKOLAH MENENGAH KEJURUAN NEGERI 52 JAKARTA	SMK	51112038919	SMKN 52- BOS	202.171.207,00	33.145.707,00	-		-	33.145.707,00	33.145.707,00	-
43	20103781	SEKOLAH MENENGAH KEJURUAN NEGERI 51 JAKARTA	SMK	51112038901	SMKN 51- BOS	30.313.936,00	165.664.034,00	-		-	165.664.034,00	165.664.034,00	-
44	20103782	SEKOLAH MENENGAH KEJURUAN NEGERI 50 JAKARTA	SMK	50012274447	SMKN 50- BOS	203.672.875,00	275.627.920,00	-		-	275.627.920,00	275.627.920,00	-
45	20103783	SEKOLAH MENENGAH KEJURUAN NEGERI 5 JAKARTA	SMK	50012274293	SMKN 5- BOS	541.238.746,00	576.459.034,00	-		-	576.459.034,00	576.459.034,00	-
46	20103784	SEKOLAH MENENGAH KEJURUAN NEGERI 48 JAKARTA	SMK	50312020903	SMKN 48- BOS	21.808.898,00	294.863.986,00	37.293.520,00		-	332.157.506,00	332.157.506,00	-
47	20103785	SEKOLAH MENENGAH KEJURUAN NEGERI 46 JAKARTA	SMK	50012274501	SMKN 46- BOS	125.194.816,00	189.556.699,00	-		-	189.556.699,00	189.556.699,00	-
48	20103786	SEKOLAH MENENGAH KEJURUAN NEGERI 40 JAKARTA	SMK	50012274366	SMKN 40- BOS	55.370.911,00	106.926.967,00	33.977.833,00		-	140.904.800,00	140.904.800,00	-
49	20103787	SEKOLAH MENENGAH KEJURUAN NEGERI 26 JAKARTA	SMK	50112015237	SMKN 26- BOS	968.791.634,00	1.453.205.594,00	-		-	1.453.205.594,00	1.453.205.594,00	-
50	20103788	SEKOLAH MENENGAH KEJURUAN NEGERI 24 JAKARTA	SMK	50012274358	SMKN 24- BOS	135.493.320,00	172.439.031,00	-		-	172.439.031,00	172.439.031,00	-

NO	NPSN	UPB / SEKOLAH	JJG	Nomor Rekening	Nama Bank Vision	Saldo Kas di Bendahara Sekolah Per 31 Desember 2018 (Audited)	Saldo Kas di Bendahara Sekolah Per 31 Desember 2019 (Unaudited)	Pengembalian belanja Tahun 2019	Lebih Catat	Koreksi Jagir telah disetor Tahun 2019	Saldo Kas Dana BOS di Bendahara Pengeluaran Sekolah per 31 Desember 2019 (Audited)		
											Saldo BOS	Saldo Kas BOS	Potongan PFK Dana BOS yang Belum Disetor
51	20103790	SEKOLAH MENENGAH KEJURUAN NEGERI 22 JAKARTA	SMK	51112038862	SMKN 22- BOS	517.932.689,00	284.409.856,00	-		-	284.409.856,00	284.409.856,00	-
52	20103791	SEKOLAH MENENGAH KEJURUAN NEGERI 10 JAKARTA	SMK	50012274285	SMKN 10- BOS	31.124.457,00	229.610.120,00	-		-	229.610.120,00	229.610.120,00	-
53	20107358	SEKOLAH MENENGAH KEJURUAN NEGERI 59 JAKARTA	SMK	40412001650	SMKN 59- BOS	104.763.672,00	127.880.509,00	-		-	127.880.509,00	127.880.509,00	-
54	20107433	SEKOLAH MENENGAH KEJURUAN NEGERI 23 JAKARTA	SMK	10412007799	SMKN 23- BOS	108.431.096,00	86.734.036,00	-		40.682,00	86.693.354,00	86.693.354,00	-
55	20107434	SEKOLAH MENENGAH KEJURUAN NEGERI 33 JAKARTA	SMK	20012043284	SMKN 33- BOS	89.958.174,00	67.241.284,00	-		-	67.241.284,00	67.241.284,00	-
56	20107435	SEKOLAH MENENGAH KEJURUAN NEGERI 36 JAKARTA	SMK	20912000538	SMKN 36- BOS	50.841.234,00	282.499.774,00	-		-	282.499.774,00	282.499.774,00	-
57	20107436	SEKOLAH MENENGAH KEJURUAN NEGERI 4 JAKARTA	SMK	20112125688	SMKN 4- BOS	305.065.536,00	332.827.636,00	-		-	332.827.636,00	332.827.636,00	-
58	20107437	SEKOLAH MENENGAH KEJURUAN NEGERI 49 JAKARTA	SMK	20912000546	SMKN 49- BOS	137.021.044,00	245.728.494,00	-		-	245.728.494,00	245.728.494,00	-
59	20107438	SEKOLAH MENENGAH KEJURUAN NEGERI 55 JAKARTA	SMK	10412003637	SMKN 55- BOS	163.760.179,00	449.702.974,00	-		-	449.702.974,00	449.702.974,00	-
60	20107439	SEKOLAH MENENGAH KEJURUAN NEGERI 56 JAKARTA	SMK	30212000669	SMKN 56- BOS	239.122.264,00	659.494.396,00	-		-	659.494.396,00	659.494.396,00	-
61	20109165	SEKOLAH MENENGAH KEJURUAN NEGERI 61 JAKARTA	SMK	20112124827	SMKN 61- BOS	57.934.957,00	98.647.749,00	-		-	98.647.749,00	98.647.749,00	-
62	20109246	SEKOLAH MENENGAH KEJURUAN NEGERI 62 JAKARTA	SMK	40412002010	SMKN 62- BOS	151.732.217,00	141.498.865,00	-		-	141.498.865,00	141.498.865,00	-
63	20112443	SEKOLAH MENENGAH KEJURUAN NEGERI 63 JAKARTA	SMK	40412010691	SMKN 63- BOS	47.693.074,00	173.179.724,00	-		-	173.179.724,00	173.179.724,00	-
64	20100199	SEKOLAH MENENGAH ATAS NEGERI 68 JAKARTA	SMA	50012274234	SMAN 68- BOS	396.583.315,00	349.761.200,00	-		-	349.761.200,00	349.761.200,00	-
65	20100200	SEKOLAH MENENGAH ATAS NEGERI 7 JAKARTA	SMA	11312109817	SMAN 7- BOS	225.173.287,00	76.155.233,00	-		-	76.155.233,00	76.155.233,00	-
66	20100201	SEKOLAH MENENGAH ATAS NEGERI 77 JAKARTA	SMA	12212028816	SMAN 77- BOS	131.071.487,00	214.429.244,00	-		-	214.429.244,00	214.429.244,00	-
67	20100210	SEKOLAH MENENGAH ATAS NEGERI 5 JAKARTA	SMA	50012274200	SMAN 5- BOS	620.137.908,00	629.583.072,00	-		-	629.583.072,00	629.583.072,00	-
68	20100211	SEKOLAH MENENGAH ATAS NEGERI 4 JAKARTA	SMA	10812168965	SMAN 4- BOS	233.015.429,00	307.204.610,00	-		139.426,00	307.065.184,00	307.065.184,00	-
69	20100212	SEKOLAH MENENGAH KEJURUAN NEGERI 35 JAKARTA	SMA	11312109825	SMAN 35- BOS	113.787.453,00	171.611.278,00	-		-	171.611.278,00	171.611.278,00	-
70	20100216	SEKOLAH MENENGAH ATAS NEGERI 1 JAKARTA	SMA	10112090373	SMAN 1- BOS	358.566.289,00	181.215.305,00	-		-	181.215.305,00	181.215.305,00	-
71	20100217	SEKOLAH MENENGAH ATAS NEGERI 10 JAKARTA	SMA	10212000691	SMAN 10- BOS	42.430.946,00	111.952.087,00	-		-	111.952.087,00	111.952.087,00	-
72	20100218	SEKOLAH MENENGAH ATAS NEGERI 20 JAKARTA	SMA	10412007764	SMAN 20- BOS	26.740.046,00	14.403.013,00	-		12.236,00	14.390.777,00	14.390.777,00	-
73	20100219	SEKOLAH MENENGAH ATAS NEGERI 24 JAKARTA	SMA	11312109809	SMAN 24- BOS	73.493.315,00	119.329.458,00	-		-	119.329.458,00	119.329.458,00	-
74	20100221	SEKOLAH MENENGAH ATAS NEGERI 25 JAKARTA	SMA	11112080049	SMAN 25- BOS	31.479.059,00	60.003.848,00	-		-	60.003.848,00	60.003.848,00	-
75	20100223	SEKOLAH MENENGAH ATAS NEGERI 27 JAKARTA	SMA	50012274218	SMAN 27- BOS	401.151.296,00	178.990.995,00	-		-	178.990.995,00	178.990.995,00	-
76	20100224	SEKOLAH MENENGAH ATAS NEGERI 30 JAKARTA	SMA	50012274226	SMAN 30- BOS	529.392.770,00	681.219.038,00	-		-	681.219.038,00	681.219.038,00	-
77	20100779	SEKOLAH MENENGAH ATAS NEGERI 75 JAKARTA	SMA	20012043314	SMAN 75- BOS	52.293.040,00	156.895.659,00	-		-	156.895.659,00	156.895.659,00	-
78	20100780	SEKOLAH MENENGAH ATAS NEGERI 80 JAKARTA	SMA	20012043349	SMAN 80- BOS	206.011.863,00	54.797.125,00	-		-	54.797.125,00	54.797.125,00	-
79	20100781	SEKOLAH MENENGAH ATAS NEGERI 83 JAKARTA	SMA	20112125696	SMAN 83- BOS	168.070.781,00	15.893.940,00	-		-	15.893.940,00	15.893.940,00	-
80	20100782	SEKOLAH MENENGAH ATAS NEGERI 92 JAKARTA	SMA	20012056670	SMAN 92- BOS	258.600.706,00	273.756.443,00	-		-	273.756.443,00	273.756.443,00	-
81	20100795	SEKOLAH MENENGAH ATAS NEGERI 73 JAKARTA	SMA	20012043357	SMAN 73- BOS	41.219.230,00	165.457.317,00	-		-	165.457.317,00	165.457.317,00	-
82	20100796	SEKOLAH MENENGAH ATAS NEGERI 72 JAKARTA	SMA	23012003519	SMAN 72- BOS	684.319.364,00	568.635.607,00	-		-	568.635.607,00	568.635.607,00	-
83	20100797	SEKOLAH MENENGAH ATAS NEGERI 52 JAKARTA	SMA	20012043276	SMAN 52- BOS	699.228.896,00	599.559.705,00	-		-	599.559.705,00	599.559.705,00	-
84	20100802	SEKOLAH MENENGAH ATAS NEGERI 110 JAKARTA	SMA	20112124746	SMAN 110- BOS	285.120.244,00	306.148.010,00	-		-	306.148.010,00	306.148.010,00	-
85	20100803	SEKOLAH MENENGAH ATAS NEGERI 111 JAKARTA	SMA	30212000626	SMAN 111- BOS	38.112.133,00	193.936.638,00	-		-	193.936.638,00	193.936.638,00	-
86	20100804	SEKOLAH MENENGAH ATAS NEGERI 114 JAKARTA	SMA	20012043381	SMAN 114- BOS	273.061.021,00	132.765.521,00	-		-	132.765.521,00	132.765.521,00	-
87	20100805	SEKOLAH MENENGAH ATAS NEGERI 115 JAKARTA	SMA	20012043268	SMAN 115- BOS	467.330.350,00	401.160.308,00	-		-	401.160.308,00	401.160.308,00	-
88	20100806	SEKOLAH MENENGAH ATAS NEGERI 13 JAKARTA	SMA	20012047468	SMAN 13- BOS	128.536.152,00	55.417.724,00	-		-	55.417.724,00	55.417.724,00	-
89	20100807	SEKOLAH MENENGAH ATAS NEGERI 15 JAKARTA	SMA	30212000677	SMAN 15- BOS	88.634.891,00	37.628.479,00	-		-	37.628.479,00	37.628.479,00	-
90	20100809	SEKOLAH MENENGAH ATAS NEGERI 18 JAKARTA	SMA	20112124711	SMAN 18- BOS	373.678.136,00	393.403.634,00	-		-	393.403.634,00	393.403.634,00	-
91	20100810	SEKOLAH MENENGAH ATAS NEGERI 40 JAKARTA	SMA	14012000545	SMAN 40- BOS	280.306.104,00	361.397.958,00	-		-	361.397.958,00	361.397.958,00	-
92	20100811	SEKOLAH MENENGAH ATAS NEGERI 41 JAKARTA	SMA	10412007772	SMAN 41- BOS	215.617.199,00	97.145.717,00	-		70.199,00	97.075.518,00	97.075.518,00	-
93	20100812	SEKOLAH MENENGAH ATAS NEGERI 45 JAKARTA	SMA	20012056289	SMAN 45- BOS	422.815.699,00	533.525.713,00	39.139.692,00		-	572.665.405,00	572.665.405,00	-
94	20101583	SEKOLAH MENENGAH ATAS NEGERI 96 JAKARTA	SMA	30312037358	SMAN 96- BOS	196.156.172,00	445.289.918,00	-		-	445.289.918,00	445.289.918,00	-
95	20101584	SEKOLAH MENENGAH ATAS NEGERI 95 JAKARTA	SMA	30312038419	SMAN 95- BOS	58.543.931,00	373.118.118,00	11.221.340,00		-	384.339.458,00	384.339.458,00	-
96	20101585	SEKOLAH MENENGAH ATAS NEGERI 94 JAKARTA	SMA	30312038354	SMAN 94- BOS	13.075.430,00	11.989.191,00	7.802.500,00		-	19.791.691,00	19.791.691,00	-
97	20101586	SEKOLAH MENENGAH ATAS NEGERI 85 JAKARTA	SMA	41112024423	SMAN 85- BOS	203.339.026,00	167.133.935,00	-		-	167.133.935,00	167.133.935,00	-
98	20101587	SEKOLAH MENENGAH ATAS NEGERI 84 JAKARTA	SMA	30312038401	SMAN 84- BOS	317.388.682,00	183.197.960,00	-		-	183.197.960,00	183.197.960,00	-
99	20101588	SEKOLAH MENENGAH ATAS NEGERI 78 JAKARTA	SMA	11312109841	SMAN 78- BOS	321.663.836,00	186.087.675,00	-		-	186.087.675,00	186.087.675,00	-
100	20101589	SEKOLAH MENENGAH ATAS NEGERI 65 JAKARTA	SMA	41112025691	SMAN 65- BOS	418.250.228,00	286.069.603,00	-		-	286.069.603,00	286.069.603,00	-
101	20101604	SEKOLAH MENENGAH ATAS NEGERI 57 JAKARTA	SMA	41112024431	SMAN 57- BOS	476.942.524,00	319.937.400,00	-		-	319.937.400,00	319.937.400,00	-
102	20101605	SEKOLAH MENENGAH ATAS NEGERI 56 JAKARTA	SMA	30312037579	SMAN 56- BOS	92.892.929,00	100.900.874,00	-		-	100.900.874,00	100.900.874,00	-
103	20101620	SEKOLAH MENENGAH ATAS NEGERI 33 JAKARTA	SMA	30312037471	SMAN 33- BOS	150.387.700,00	144.118.210,00	-		-	144.118.210,00	144.118.210,00	-
104	20101621	SEKOLAH MENENGAH ATAS NEGERI 23 JAKARTA	SMA	11812048037	SMAN 23- BOS	15.755.962,00	92.242.928,00	-		-	92.242.928,00	92.242.928,00	-
105	20101622	SEKOLAH MENENGAH ATAS NEGERI 2 JAKARTA	SMA	30012044511	SMAN 2- BOS	271.126.544,00	704.552.157,00	-		-	704.552.157,00	704.552.157,00	-

NO	NPSN	UPB / SEKOLAH	JJG	Nomor Rekening	Nama Bank Vision	Saldo Kas di Bendahara Sekolah Per 31 Desember 2018 (Audited)	Saldo Kas di Bendahara Sekolah Per 31 Desember 2019 (Unaudited)	Pengembalian belanja Tahun 2019	Lebih Catat	Koreksi Jagir telah disetor Tahun 2019	Saldo Kas Dana BOS di Bendahara Pengeluaran Sekolah per 31 Desember 2019 (Audited)		
											Saldo BOS	Saldo Kas BOS	Potongan PFK Dana BOS yang Belum Disetor
106	20101623	SEKOLAH MENENGAH ATAS NEGERI 19 JAKARTA	SMA	30012044546	SMAN 19- BOS	520.471.929,00	203.832.388,00	-		-	203.832.388,00	203.832.388,00	-
107	20101624	SEKOLAH MENENGAH ATAS NEGERI 17 JAKARTA	SMA	30012044554	SMAN 17- BOS	329.246.864,00	395.222.502,00	-		-	395.222.502,00	395.222.502,00	-
108	20101625	SEKOLAH MENENGAH ATAS NEGERI 16 JAKARTA	SMA	11312109850	SMAN 16- BOS	526.422.127,00	220.572.108,00	-		-	220.572.108,00	220.572.108,00	-
109	20101626	SEKOLAH MENENGAH ATAS NEGERI 112 JAKARTA	SMA	30312038397	SMAN 112- BOS	283.024.840,00	267.940.959,00	32.336.000,00		-	300.276.959,00	300.276.959,00	-
110	20101627	SEKOLAH MENENGAH ATAS NEGERI 101 JAKARTA	SMA	41112024415	SMAN 101- BOS	176.197.200,00	364.022.047,00	-		-	364.022.047,00	364.022.047,00	-
111	20102193	SEKOLAH MENENGAH ATAS NEGERI 47 JAKARTA	SMA	40412010497	SMAN 47- BOS	1.256.661.150,00	698.263.823,00	-		-	698.263.823,00	698.263.823,00	-
112	20102210	SEKOLAH MENENGAH ATAS NEGERI 46 JAKARTA	SMA	40012203136	SMAN 46- BOS	802.579.267,00	1.195.545.242,00	-		-	1.195.545.242,00	1.195.545.242,00	-
113	20102211	SEKOLAH MENENGAH ATAS NEGERI 43 JAKARTA	SMA	50012274315	SMAN 43- BOS	113.865.020,00	257.978.234,00	-		-	257.978.234,00	257.978.234,00	-
114	20102212	SEKOLAH MENENGAH ATAS NEGERI 38 JAKARTA	SMA	40412010420	SMAN 38- BOS	537.839.586,00	519.892.179,00	-		-	519.892.179,00	519.892.179,00	-
115	20102213	SEKOLAH MENENGAH ATAS NEGERI 37 JAKARTA	SMA	40212018998	SMAN 37- BOS	727.249.950,00	525.618.163,00	-		578.007,00	525.040.156,00	525.040.156,00	-
116	20102214	SEKOLAH MENENGAH ATAS NEGERI 34 JAKARTA	SMA	40112000136	SMAN 34- BOS	97.034.427,00	187.071.240,00	-		-	187.071.240,00	187.071.240,00	-
117	20102215	SEKOLAH MENENGAH ATAS NEGERI 32 JAKARTA	SMA	40412010438	SMAN 32- BOS	550.602.875,00	335.439.540,00	-		-	335.439.540,00	335.439.540,00	-
118	20102216	SEKOLAH MENENGAH ATAS NEGERI 3 JAKARTA	SMA	11312109833	SMAN 3- BOS	372.797.401,00	395.093.552,00	12.793.800,00		-	407.887.352,00	407.887.352,00	-
119	20102217	SEKOLAH MENENGAH ATAS NEGERI 29 JAKARTA	SMA	40412010381	SMAN 29- BOS	885.982.005,00	766.969.912,00	-		-	766.969.912,00	766.969.912,00	-
120	20102218	SEKOLAH MENENGAH ATAS NEGERI 26 JAKARTA	SMA	40412010764	SMAN 26- BOS	261.423.325,00	520.273.134,00	-		-	520.273.134,00	520.273.134,00	-
121	20102219	SEKOLAH MENENGAH ATAS NEGERI 109 JAKARTA	SMA	50212000564	SMAN 109- BOS	573.852.540,00	273.421.024,00	-		32.340,00	273.388.684,00	273.388.684,00	-
122	20102230	SEKOLAH MENENGAH ATAS NEGERI 108 JAKARTA	SMA	40412010501	SMAN 108- BOS	165.110.460,00	71.472.413,00	-		-	71.472.413,00	71.472.413,00	-
123	20102562	SEKOLAH MENENGAH ATAS NEGERI 97 JAKARTA	SMA	40412010462	SMAN 97- BOS	551.426.831,00	252.545.824,00	-		-	252.545.824,00	252.545.824,00	-
124	20102563	SEKOLAH MENENGAH ATAS NEGERI 90 JAKARTA	SMA	40412010781	SMAN 90- BOS	119.482.943,00	121.883.033,00	-		-	121.883.033,00	121.883.033,00	-
125	20102564	SEKOLAH MENENGAH ATAS NEGERI 87 JAKARTA	SMA	40412001757	SMAN 87- BOS	284.469.615,00	502.319.434,00	-		-	502.319.434,00	502.319.434,00	-
126	20102565	SEKOLAH MENENGAH ATAS NEGERI 86 JAKARTA	SMA	40412001668	SMAN 86- BOS	160.637.631,00	332.093.896,00	-		-	332.093.896,00	332.093.896,00	-
127	20102566	SEKOLAH MENENGAH ATAS NEGERI 82 JAKARTA	SMA	40412001676	SMAN 82- BOS	347.610.945,00	606.265.374,00	-		-	606.265.374,00	606.265.374,00	-
128	20102568	SEKOLAH MENENGAH ATAS NEGERI 8 JAKARTA	SMA	40412010471	SMAN 8- BOS	1.131.767.465,00	804.557.485,00	-		-	804.557.485,00	804.557.485,00	-
129	20102569	SEKOLAH MENENGAH ATAS NEGERI 74 JAKARTA	SMA	40412010454	SMAN 74- BOS	555.225.412,00	448.552.186,00	-		-	448.552.186,00	448.552.186,00	-
130	20102570	SEKOLAH MENENGAH ATAS NEGERI 70 JAKARTA	SMA	40012203152	SMAN 70- BOS	1.073.545.805,00	780.696.814,00	-		-	780.696.814,00	780.696.814,00	-
131	20102571	SEKOLAH MENENGAH ATAS NEGERI 66 JAKARTA	SMA	40412010519	SMAN 66- BOS	193.546.405,00	279.928.705,00	-		-	279.928.705,00	279.928.705,00	-
132	20102572	SEKOLAH MENENGAH ATAS NEGERI 63 JAKARTA	SMA	32212000345	SMAN 63- BOS	179.973.134,00	134.969.387,00	-		-	134.969.387,00	134.969.387,00	-
133	20102573	SEKOLAH MENENGAH ATAS NEGERI 60 JAKARTA	SMA	40412010489	SMAN 60- BOS	184.037.076,00	121.903.295,00	-		-	121.903.295,00	121.903.295,00	-
134	20102574	SEKOLAH MENENGAH ATAS NEGERI 6 JAKARTA	SMA	40012203144	SMAN 6- BOS	442.140.081,00	443.029.490,00	-		-	443.029.490,00	443.029.490,00	-
135	20102575	SEKOLAH MENENGAH ATAS NEGERI 55 JAKARTA	SMA	40412010411	SMAN 55- BOS	1.118.893.573,00	381.757.048,00	-		-	381.757.048,00	381.757.048,00	-
136	20102576	SEKOLAH MENENGAH ATAS NEGERI RAGUNAN JAKARTA	SMA	40412001587	SMAN RAGUNAN- BOS	103.295.638,00	164.403.032,00	-		-	164.403.032,00	164.403.032,00	-
137	20102592	SEKOLAH MENENGAH ATAS NEGERI 49 JAKARTA	SMA	40412010527	SMAN 49- BOS	473.141.774,00	242.663.006,00	-		-	242.663.006,00	242.663.006,00	-
138	20103256	SEKOLAH MENENGAH ATAS NEGERI 99 JAKARTA	SMA	51112038765	SMAN 99- BOS	441.345.961,00	263.345.173,00	-		-	263.345.173,00	263.345.173,00	-
139	20103257	SEKOLAH MENENGAH ATAS NEGERI 98 JAKARTA	SMA	51112038820	SMAN 98- BOS	311.244.438,00	321.381.407,00	-		-	321.381.407,00	321.381.407,00	-
140	20103258	SEKOLAH MENENGAH ATAS NEGERI 93 JAKARTA	SMA	51112038846	SMAN 93- BOS	15.974.674,00	7.196.509,00	-		-	7.196.509,00	7.196.509,00	-
141	20103278	SEKOLAH MENENGAH ATAS NEGERI 91 JAKARTA	SMA	51212012446	SMAN 91- BOS	336.881.992,00	175.784.204,00	-		-	175.784.204,00	175.784.204,00	-
142	20103279	SEKOLAH MENENGAH ATAS NEGERI 9 JAKARTA	SMA	52312003396	SMAN 9- BOS	215.038.222,00	538.587.192,00	-		-	538.587.192,00	538.587.192,00	-
143	20103280	SEKOLAH MENENGAH ATAS NEGERI 36 JAKARTA	SMA	50012274404	SMAN 36- BOS	345.575.785,00	291.492.232,00	7.539.000,00		-	299.031.232,00	299.031.232,00	-
144	20103281	SEKOLAH MENENGAH ATAS NEGERI 31 JAKARTA	SMA	50012274331	SMAN 31- BOS	477.318.658,00	580.747.706,00	-		-	580.747.706,00	580.747.706,00	-
145	20103282	SEKOLAH MENENGAH ATAS NEGERI 22 JAKARTA	SMA	50012274340	SMAN 22- BOS	322.669.143,00	213.923.433,00	-		-	213.923.433,00	213.923.433,00	-
146	20103283	SEKOLAH MENENGAH ATAS NEGERI 21 JAKARTA	SMA	50012274251	SMAN 21- BOS	165.593.380,00	440.005.065,00	-		-	440.005.065,00	440.005.065,00	-
147	20103284	SEKOLAH MENENGAH ATAS NEGERI 14 JAKARTA	SMA	50012274480	SMAN 14- BOS	103.283.375,00	78.224.789,00	-		-	78.224.789,00	78.224.789,00	-
148	20103285	SEKOLAH MENENGAH ATAS NEGERI 12 JAKARTA	SMA	50012274277	SMAN 12- BOS	527.631.315,00	385.286.892,00	-		-	385.286.892,00	385.286.892,00	-
149	20103286	SEKOLAH MENENGAH ATAS NEGERI 113 JAKARTA	SMA	51112038781	SMAN 113- BOS	190.196.231,00	43.187.614,00	56.981.700,00		-	100.169.314,00	100.169.314,00	-
150	20103287	SEKOLAH MENENGAH ATAS NEGERI 11 JAKARTA	SMA	12312005113	SMAN 11- BOS	570.782.079,00	443.353.362,00	-		-	443.353.362,00	443.353.362,00	-
151	20103288	SEKOLAH MENENGAH ATAS NEGERI 107 JAKARTA	SMA	12312005105	SMAN 107- BOS	425.063.961,00	247.633.438,00	-		-	247.633.438,00	247.633.438,00	-
152	20103289	SEKOLAH MENENGAH ATAS NEGERI 106 JAKARTA	SMA	51112035049	SMAN 106- BOS	249.429.439,00	117.269.483,00	-		-	117.269.483,00	117.269.483,00	-
153	20103290	SEKOLAH MENENGAH ATAS NEGERI 105 JAKARTA	SMA	51112038790	SMAN 105- BOS	549.244.138,00	469.746.974,00	-		-	469.746.974,00	469.746.974,00	-
154	20103291	SEKOLAH MENENGAH ATAS NEGERI 104 JAKARTA	SMA	51112035065	SMAN 104- BOS	278.423.299,00	266.368.843,00	-		-	266.368.843,00	266.368.843,00	-
155	20103292	SEKOLAH MENENGAH ATAS NEGERI 103 JAKARTA	SMA	50312020954	SMAN 103- BOS	245.441.550,00	151.167.505,00	-		186.910,00	150.980.595,00	150.980.595,00	-
156	20103293	SEKOLAH MENENGAH ATAS NEGERI 102 JAKARTA	SMA	12312003218	SMAN 102- BOS	300.677.056,00	229.689.696,00	-		-	229.689.696,00	229.689.696,00	-
157	20103294	SEKOLAH MENENGAH ATAS NEGERI 100 JAKARTA	SMA	50012274463	SMAN 100- BOS	360.212.841,00	260.405.206,00	-		-	260.405.206,00	260.405.206,00	-
158	20103296	SEKOLAH MENENGAH ATAS NEGERI 39 JAKARTA	SMA	50212000670	SMAN 39- BOS	152.252.174,00	269.773.479,00	-		-	269.773.479,00	269.773.479,00	-
159	20103297	SEKOLAH MENENGAH ATAS NEGERI 42 JAKARTA	SMA	50012274412	SMAN 42- BOS	249.707.704,00	228.558.437,00	-		-	228.558.437,00	228.558.437,00	-
160	20103298	SEKOLAH MENENGAH ATAS NEGERI 44 JAKARTA	SMA	50312021021	SMAN 44- BOS	573.523.050,00	382.120.890,00	2.820.000,00		-	384.940.890,00	384.940.890,00	-

NO	NPSN	UPB / SEKOLAH	JJG	Nomor Rekening	Nama Bank Vision	Saldo Kas di Bendahara Sekolah Per 31 Desember 2018 (Audited)	Saldo Kas di Bendahara Sekolah Per 31 Desember 2019 (Unaudited)	Pengembalian belanja Tahun 2019	Lebih Catat	Koreksi Jagir telah disetor Tahun 2019	Saldo Kas Dana BOS di Bendahara Pengeluaran Sekolah per 31 Desember 2019 (Audited)		
											Saldo BOS	Saldo Kas BOS	Potongan PFK Dana BOS yang Belum Disetor
161	20103299	SEKOLAH MENENGAH ATAS NEGERI 89 JAKARTA	SMA	12312003161	SMAN 89- BOS	543.351.548,00	479.536.265,00	-		-	479.536.265,00	479.536.265,00	-
162	20103300	SEKOLAH MENENGAH ATAS NEGERI 88 JAKARTA	SMA	51112038854	SMAN 88- BOS	98.131.216,00	139.130.558,00	-		-	139.130.558,00	139.130.558,00	-
163	20103301	SEKOLAH MENENGAH ATAS NEGERI 81 JAKARTA	SMA	51212014066	SMAN 81- BOS	466.226.985,00	77.232.233,00	810.000,00		-	78.042.233,00	78.042.233,00	-
164	20103302	SEKOLAH MENENGAH ATAS NEGERI 76 JAKARTA	SMA	50312020971	SMAN 76- BOS	457.977.614,00	235.555.955,00	-		-	235.555.955,00	235.555.955,00	-
165	20103303	SEKOLAH MENENGAH ATAS NEGERI 71 JAKARTA	SMA	51212014040	SMAN 71- BOS	249.744.243,00	179.949.387,00	-		-	179.949.387,00	179.949.387,00	-
166	20103304	SEKOLAH MENENGAH ATAS NEGERI 67 JAKARTA	SMA	51312012096	SMAN 67- BOS	261.143.940,00	334.534.479,00	-		-	334.534.479,00	334.534.479,00	-
167	20103305	SEKOLAH MENENGAH ATAS NEGERI 64 JAKARTA	SMA	51112038838	SMAN 64- BOS	406.791.616,00	251.848.398,00	-		-	251.848.398,00	251.848.398,00	-
168	20103306	SEKOLAH MENENGAH ATAS NEGERI 62 JAKARTA	SMA	51112038811	SMAN 62- BOS	171.211.525,00	230.997.925,00	-		-	230.997.925,00	230.997.925,00	-
169	20103307	SEKOLAH MENENGAH ATAS NEGERI 61 JAKARTA	SMA	51212015542	SMAN 61- BOS	209.486.809,00	99.577.152,00	-		-	99.577.152,00	99.577.152,00	-
170	20103308	SEKOLAH MENENGAH ATAS NEGERI 59 JAKARTA	SMA	50112015130	SMAN 59- BOS	353.343.144,00	388.347.888,00	-		-	388.347.888,00	388.347.888,00	-
171	20103309	SEKOLAH MENENGAH ATAS NEGERI 58 JAKARTA	SMA	50212000696	SMAN 58- BOS	374.176.846,00	333.746.406,00	-		-	333.746.406,00	333.746.406,00	-
172	20103310	SEKOLAH MENENGAH ATAS NEGERI 54 JAKARTA	SMA	50012274269	SMAN 54- BOS	241.533.603,00	566.608.862,00	-		-	566.608.862,00	566.608.862,00	-
173	20103311	SEKOLAH MENENGAH ATAS NEGERI 53 JAKARTA	SMA	50112015148	SMAN 53- BOS	392.536.407,00	459.008.429,00	-		-	459.008.429,00	459.008.429,00	-
174	20103312	SEKOLAH MENENGAH ATAS NEGERI 51 JAKARTA	SMA	51312015541	SMAN 51- BOS	385.312.279,00	215.098.425,00	34.392.000,00		-	249.490.425,00	249.490.425,00	-
175	20103313	SEKOLAH MENENGAH ATAS NEGERI 50 JAKARTA	SMA	50012274471	SMAN 50- BOS	920.282.152,00	685.733.090,00	-		-	685.733.090,00	685.733.090,00	-
176	20103314	SEKOLAH MENENGAH ATAS NEGERI 48 JAKARTA	SMA	51112038757	SMAN 48- BOS	402.052.719,00	358.062.598,00	-		-	358.062.598,00	358.062.598,00	-
177	20107185	SEKOLAH MENENGAH ATAS NEGERI 69 JAKARTA	SMA	30112022303	SMAN 69- BOS	92.347.649,00	233.144.486,00	-		212.975,00	232.931.511,00	232.931.511,00	-
178	20107319	SEKOLAH MENENGAH ATAS NEGERI 28 JAKARTA	SMA	40412001455	SMAN 28- BOS	550.945.109,00	381.914.683,00	-		-	381.914.683,00	381.914.683,00	-
179	20107320	SEKOLAH MENENGAH ATAS NEGERI 79 JAKARTA	SMA	40412001765	SMAN 79- BOS	465.916.951,00	360.184.739,00	-		-	360.184.739,00	360.184.739,00	-
180	20109933	SEKOLAH MENENGAH ATAS NEGERI UNGGULAN MH. THAMRIN	SMA	10312001709	SMANU M.H.T- BOS	196.447.864,00	104.756.638,00	-		-	104.756.638,00	104.756.638,00	-
181	20100228	SEKOLAH MENENGAH PERTAMA NEGERI 137 JAKARTA	SMP	12212028565	SMPN 137- BOS	76.952.644,00	108.684.262,00	-		-	108.684.262,00	108.684.262,00	-
182	20100230	SEKOLAH MENENGAH PERTAMA NEGERI 156 JAKARTA	SMP	12212028522	SMPN 156- BOS	69.528.418,00	26.270.182,00	-		-	26.270.182,00	26.270.182,00	-
183	20100231	SEKOLAH MENENGAH PERTAMA NEGERI 17 JAKARTA	SMP	10412003246	SMPN 17- BOS	34.964.755,00	23.050.167,00	-		-	23.050.167,00	23.050.167,00	-
184	20100232	SEKOLAH MENENGAH PERTAMA NEGERI 18 JAKARTA	SMP	10812169155	SMPN 18- BOS	143.666.036,00	303.459.713,00	-		-	303.459.713,00	303.459.713,00	-
185	20100233	SEKOLAH MENENGAH PERTAMA NEGERI 181 JAKARTA	SMP	11312109787	SMPN 181- BOS	117.691.302,00	244.106.635,00	-		-	244.106.635,00	244.106.635,00	-
186	20100235	SEKOLAH MENENGAH PERTAMA NEGERI 183 JAKARTA	SMP	12212028468	SMPN 183- BOS	10.856.672,00	18.310,00	-		-	18.310,00	18.310,00	-
187	20100236	SEKOLAH MENENGAH PERTAMA NEGERI 2 JAKARTA	SMP	12212028425	SMPN 2- BOS	1.319.390,00	2.310.492,00	-		-	2.310.492,00	2.310.492,00	-
188	20100237	SEKOLAH MENENGAH PERTAMA NEGERI 216 JAKARTA	SMP	50012273661	SMPN 216- BOS	182.346.595,00	118.849.103,00	-		-	118.849.103,00	118.849.103,00	-
189	20100238	SEKOLAH MENENGAH PERTAMA NEGERI 228 JAKARTA	SMP	12212028433	SMPN 228- BOS	99.950.000,00	121.123.435,00	-		-	121.123.435,00	121.123.435,00	-
190	20100240	SEKOLAH MENENGAH PERTAMA NEGERI 119 JAKARTA	SMP	12212027526	SMPN 119- BOS	106.367.916,00	26.406.496,00	-		-	26.406.496,00	26.406.496,00	-
191	20100241	SEKOLAH MENENGAH PERTAMA NEGERI 118 JAKARTA	SMP	12212028549	SMPN 118- BOS	17.687.303,00	14.983.482,00	-		-	14.983.482,00	14.983.482,00	-
192	20100251	SEKOLAH MENENGAH PERTAMA NEGERI 1 JAKARTA	SMP	10812169147	SMPN 1- BOS	64.347.902,00	58.768.905,00	-		-	58.768.905,00	58.768.905,00	-
193	20100252	SEKOLAH MENENGAH PERTAMA NEGERI 10 JAKARTA	SMP	12212028450	SMPN 10- BOS	171.964.259,00	144.289.776,00	-		-	144.289.776,00	144.289.776,00	-
194	20100253	SEKOLAH MENENGAH PERTAMA NEGERI 269 JAKARTA	SMP	12212028751	SMPN 269- BOS	47.553.915,00	62.526.553,00	-		-	62.526.553,00	62.526.553,00	-
195	20100255	SEKOLAH MENENGAH PERTAMA NEGERI 273 JAKARTA	SMP	11812047863	SMPN 273- BOS	36.845.779,00	81.625.756,00	-		-	81.625.756,00	81.625.756,00	-
196	20100256	SEKOLAH MENENGAH PERTAMA NEGERI 76 JAKARTA	SMP	12212028514	SMPN 76- BOS	16.461.907,00	88.385.971,00	-		-	88.385.971,00	88.385.971,00	-
197	20100257	SEKOLAH MENENGAH PERTAMA NEGERI 77 JAKARTA	SMP	12212028506	SMPN 77- BOS	30.434.672,00	66.606.455,00	-		-	66.606.455,00	66.606.455,00	-
198	20100258	SEKOLAH MENENGAH PERTAMA NEGERI 78 JAKARTA	SMP	12212028441	SMPN 78- BOS	104.505.929,00	30.740.577,00	-		-	30.740.577,00	30.740.577,00	-
199	20100259	SEKOLAH MENENGAH PERTAMA NEGERI 79 JAKARTA	SMP	12212027518	SMPN 79- BOS	341.127.696,00	52.154.778,00	-		-	52.154.778,00	52.154.778,00	-
200	20100260	SEKOLAH MENENGAH PERTAMA NEGERI 8 JAKARTA	SMP	50012274170	SMPN 8- BOS	251.735.433,00	119.145.503,00	-		-	119.145.503,00	119.145.503,00	-
201	20100261	SEKOLAH MENENGAH PERTAMA NEGERI 93 JAKARTA	SMP	10812169112	SMPN 93- BOS	24.862.415,00	135.300.002,00	-		-	135.300.002,00	135.300.002,00	-
202	20100262	SEKOLAH MENENGAH PERTAMA NEGERI 94 JAKARTA	SMP	11812047880	SMPN 94- BOS	40.006.538,00	27.432.103,00	-		-	27.432.103,00	27.432.103,00	-
203	20100267	SEKOLAH MENENGAH PERTAMA NEGERI 72 JAKARTA	SMP	11112063705	SMPN 72- BOS	64.172.225,00	5.097.573,00	-		-	5.097.573,00	5.097.573,00	-
204	20100269	SEKOLAH MENENGAH PERTAMA NEGERI 70 JAKARTA	SMP	11812047952	SMPN 70- BOS	-	-	-		-	-	-	-
205	20100270	SEKOLAH MENENGAH PERTAMA NEGERI 28 JAKARTA	SMP	12212028417	SMPN 28- BOS	80.107.825,00	66.629.988,00	-		-	66.629.988,00	66.629.988,00	-
206	20100271	SEKOLAH MENENGAH PERTAMA NEGERI 280 JAKARTA	SMP	10812169163	SMPN 280- BOS	38.770.851,00	52.063.865,00	-		-	52.063.865,00	52.063.865,00	-
207	20100272	SEKOLAH MENENGAH PERTAMA NEGERI 38 JAKARTA	SMP	11312109795	SMPN 38- BOS	39.497.870,00	43.783.947,00	-		-	43.783.947,00	43.783.947,00	-
208	20100274	SEKOLAH MENENGAH PERTAMA NEGERI 4 JAKARTA	SMP	10112090349	SMPN 4- BOS	14.974.465,00	-	6.438.150,00		-	6.438.150,00	6.438.150,00	-
209	20100275	SEKOLAH MENENGAH PERTAMA NEGERI 40 JAKARTA	SMP	11312109761	SMPN 40- BOS	1.000.633,00	1.668.264,00	-		-	1.668.264,00	1.668.264,00	-
210	20100276	SEKOLAH MENENGAH PERTAMA NEGERI 47 JAKARTA	SMP	12212028492	SMPN 47- BOS	6.240.533,00	99.517.947,00	-		-	99.517.947,00	99.517.947,00	-
211	20100277	SEKOLAH MENENGAH PERTAMA NEGERI 5 JAKARTA	SMP	10112090292	SMPN 5- BOS	15.560.256,00	57.568.721,00	-		-	57.568.721,00	57.568.721,00	-
212	20100278	SEKOLAH MENENGAH PERTAMA NEGERI 59 JAKARTA	SMP	10812169104	SMPN 59- BOS	90.249.431,00	37.615.249,00	-		-	37.615.249,00	37.615.249,00	-
213	20100279	SEKOLAH MENENGAH PERTAMA NEGERI 60 JAKARTA	SMP	11112063721	SMPN 60- BOS	122.548.556,00	11.152.044,00	-		-	11.152.044,00	11.152.044,00	-
214	20100280	SEKOLAH MENENGAH PERTAMA NEGERI 64 JAKARTA	SMP	10412003254	SMPN 64- BOS	105.071.852,00	32.143.079,00	-		-	32.143.079,00	32.143.079,00	-
215	20100717	SEKOLAH MENENGAH PERTAMA NEGERI 112 JAKARTA	SMP	30212000405	SMPN 112- BOS	86.466.648,00	56.232.384,00	-		-	56.232.384,00	56.232.384,00	-

NO	NPSN	UPB / SEKOLAH	JJG	Nomor Rekening	Nama Bank Vision	Saldo Kas di Bendahara Sekolah Per 31 Desember 2018 (Audited)	Saldo Kas di Bendahara Sekolah Per 31 Desember 2019 (Unaudited)	Pengembalian belanja Tahun 2019	Lebih Catat	Koreksi Jagir telah disetor Tahun 2019	Saldo Kas Dana BOS di Bendahara Pengeluaran Sekolah per 31 Desember 2019 (Audited)		
											Saldo BOS	Saldo Kas BOS	Potongan PFK Dana BOS yang Belum Disetor
216	20100718	SEKOLAH MENENGAH PERTAMA NEGERI 113 JAKARTA	SMP	10412003505	SMPN 113- BOS	2.445.550,00	25.931.453,00	-		-	25.931.453,00	25.931.453,00	-
217	20100719	SEKOLAH MENENGAH PERTAMA NEGERI 114 JAKARTA	SMP	20012057129	SMPN 114- BOS	121.052.492,00	238.509.373,00	-		-	238.509.373,00	238.509.373,00	-
218	20100720	SEKOLAH MENENGAH PERTAMA NEGERI 116 JAKARTA	SMP	20112125840	SMPN 116- BOS	30.957.646,00	90.298.129,00	-		-	90.298.129,00	90.298.129,00	-
219	20100721	SEKOLAH MENENGAH PERTAMA NEGERI 120 JAKARTA	SMP	30412002277	SMPN 120- BOS	59.413.674,00	16.119.888,00	-		-	16.119.888,00	16.119.888,00	-
220	20100740	SEKOLAH MENENGAH PERTAMA NEGERI 121 JAKARTA	SMP	20012057153	SMPN 121- BOS	119.522.123,00	156.616.035,00	-		-	156.616.035,00	156.616.035,00	-
221	20100741	SEKOLAH MENENGAH PERTAMA NEGERI 122 JAKARTA	SMP	30212000413	SMPN 122- BOS	43.896.611,00	86.954.661,00	-		-	86.954.661,00	86.954.661,00	-
222	20100742	SEKOLAH MENENGAH PERTAMA NEGERI 270 JAKARTA	SMP	20012057081	SMPN 270- BOS	105.514.372,00	145.876.746,00	-		-	145.876.746,00	145.876.746,00	-
223	20100743	SEKOLAH MENENGAH PERTAMA NEGERI 277 JAKARTA	SMP	20012057200	SMPN 277- BOS	128.086.212,00	160.358.725,00	-		-	160.358.725,00	160.358.725,00	-
224	20100744	SEKOLAH MENENGAH PERTAMA NEGERI 279 JAKARTA	SMP	20012057064	SMPN 279- BOS	44.399.229,00	84.866.137,00	-		-	84.866.137,00	84.866.137,00	-
225	20100745	SEKOLAH MENENGAH PERTAMA NEGERI 282 JAKARTA	SMP	20112125793	SMPN 282- BOS	193.378.665,00	157.803.025,00	-		-	157.803.025,00	157.803.025,00	-
226	20100746	SEKOLAH MENENGAH PERTAMA NEGERI 30 JAKARTA	SMP	20012057056	SMPN 30- BOS	15.723.637,00	-	-		-	-	-	-
227	20100747	SEKOLAH MENENGAH PERTAMA NEGERI 34 JAKARTA	SMP	10412003530	SMPN 34- BOS	100.464.032,00	71.150.522,00	-		-	71.150.522,00	71.150.522,00	-
228	20100748	SEKOLAH MENENGAH PERTAMA NEGERI 42 JAKARTA	SMP	10412003513	SMPN 42- BOS	181.041.875,00	82.743.543,00	-		-	82.743.543,00	82.743.543,00	-
229	20100749	SEKOLAH MENENGAH PERTAMA NEGERI 53 JAKARTA	SMP	20012057218	SMPN 53- BOS	65.878.700,00	50.832.621,00	-		-	50.832.621,00	50.832.621,00	-
230	20100750	SEKOLAH MENENGAH PERTAMA NEGERI 55 JAKARTA	SMP	20112125858	SMPN 55- BOS	151.676.512,00	135.983.602,00	-		-	135.983.602,00	135.983.602,00	-
231	20100751	SEKOLAH MENENGAH PERTAMA NEGERI 65 JAKARTA	SMP	20012057137	SMPN 65- BOS	128.648.504,00	61.376.237,00	-		-	61.376.237,00	61.376.237,00	-
232	20100752	SEKOLAH MENENGAH PERTAMA NEGERI 84 JAKARTA	SMP	20012057145	SMPN 84- BOS	109.005.056,00	109.081.669,00	-		-	109.081.669,00	109.081.669,00	-
233	20100753	SEKOLAH MENENGAH PERTAMA NEGERI 95 JAKARTA	SMP	20112125807	SMPN 95- BOS	51.971.963,00	52.162.890,00	-		-	52.162.890,00	52.162.890,00	-
234	20100754	SMPT Cilincing 1 (SMPN 244) Jakarta	SMP	20012059237	SMPT CLNCNG1/244-BOS	8.080.235,00	8.080.235,00	-		-	8.080.235,00	8.080.235,00	-
235	20100755	SMPT Koja (SMPN 84) Jakarta	SMP	20012059261	SMPT KOJA / 8-BOS	12.464.534,00	41.402.644,00	-		-	41.402.644,00	41.402.644,00	-
236	20100757	SEKOLAH MENENGAH PERTAMA NEGERI 266 JAKARTA	SMP	20012057251	SMPN 266- BOS	163.941.160,00	166.791.128,00	-		-	166.791.128,00	166.791.128,00	-
237	20100758	SEKOLAH MENENGAH PERTAMA NEGERI 261 JAKARTA	SMP	30112022346	SMPN 261- BOS	12.600.000,00	628.387,00	-		-	628.387,00	628.387,00	-
238	20100759	SEKOLAH MENENGAH PERTAMA NEGERI 244 JAKARTA	SMP	20012057242	SMPN 244- BOS	341.982,00	330.305,00	-		-	330.305,00	330.305,00	-
239	20100760	SEKOLAH MENENGAH PERTAMA NEGERI 123 JAKARTA	SMP	20012057269	SMPN 123- BOS	66.896.524,00	-	-		-	-	-	-
240	20100761	SEKOLAH MENENGAH PERTAMA NEGERI 129 JAKARTA	SMP	20112125866	SMPN 129- BOS	23.789.439,00	46.947.377,00	-		-	46.947.377,00	46.947.377,00	-
241	20100762	SEKOLAH MENENGAH PERTAMA NEGERI 140 JAKARTA	SMP	20012057161	SMPN 140- BOS	14.926.000,00	52.987.747,00	-		-	52.987.747,00	52.987.747,00	-
242	20100763	SEKOLAH MENENGAH PERTAMA NEGERI 143 JAKARTA	SMP	20012057072	SMPN 143- BOS	128.433.379,00	269.762.199,00	-		-	269.762.199,00	269.762.199,00	-
243	20100764	SEKOLAH MENENGAH PERTAMA NEGERI 151 JAKARTA	SMP	20012057102	SMPN 151- BOS	119.267.897,00	66.226.287,00	-		-	66.226.287,00	66.226.287,00	-
244	20100765	SEKOLAH MENENGAH PERTAMA NEGERI 152 JAKARTA	SMP	20012057170	SMPN 152- BOS	123.154.664,00	64.714.212,00	-		-	64.714.212,00	64.714.212,00	-
245	20100766	SEKOLAH MENENGAH PERTAMA NEGERI 162 JAKARTA	SMP	20012057226	SMPN 162- BOS	77.881.498,00	143.960.387,00	-		-	143.960.387,00	143.960.387,00	-
246	20100767	SEKOLAH MENENGAH PERTAMA NEGERI 170 JAKARTA	SMP	20012057277	SMPN 170- BOS	53.467.100,00	5.065.558,00	-		-	5.065.558,00	5.065.558,00	-
247	20100768	SEKOLAH MENENGAH PERTAMA NEGERI 173 JAKARTA	SMP	20012057188	SMPN 173- BOS	-	84.189.336,00	-		-	84.189.336,00	84.189.336,00	-
248	20100769	SEKOLAH MENENGAH PERTAMA NEGERI 200 JAKARTA	SMP	20012057099	SMPN 200- BOS	49.834.725,00	6.872.794,00	-		-	6.872.794,00	6.872.794,00	-
249	20100770	SEKOLAH MENENGAH PERTAMA NEGERI 21 JAKARTA	SMP	30212000693	SMPN 21- BOS	227.519.915,00	482.507.674,00	-		-	482.507.674,00	482.507.674,00	-
250	20100771	SEKOLAH MENENGAH PERTAMA NEGERI 221 JAKARTA	SMP	20012057196	SMPN 221- BOS	55.869.880,00	90.438.763,00	-		-	90.438.763,00	90.438.763,00	-
251	20100772	SEKOLAH MENENGAH PERTAMA NEGERI 23 JAKARTA	SMP	10412003548	SMPN 23- BOS	295.925.407,00	182.092.617,00	-		-	182.092.617,00	182.092.617,00	-
252	20100773	SEKOLAH MENENGAH PERTAMA NEGERI 231 JAKARTA	SMP	20012057111	SMPN 231- BOS	241.094.039,00	32.671.097,00	33.640.100,00		-	66.311.197,00	66.311.197,00	-
253	20101522	SEKOLAH MENENGAH PERTAMA NEGERI 89 JAKARTA	SMP	11312109612	SMPN 89- BOS	684.952,00	23.291.450,00	-		-	23.291.450,00	23.291.450,00	-
254	20101523	SEKOLAH MENENGAH PERTAMA NEGERI 249 JAKARTA	SMP	30412002331	SMPN 249- BOS	87.248.671,00	51.418.451,00	-		-	51.418.451,00	51.418.451,00	-
255	20101524	SEKOLAH MENENGAH PERTAMA NEGERI 248 JAKARTA	SMP	30012043728	SMPN 248- BOS	195.707.673,00	182.463.046,00	-		-	182.463.046,00	182.463.046,00	-
256	20101526	SEKOLAH MENENGAH PERTAMA NEGERI 225 JAKARTA	SMP	30012043710	SMPN 225- BOS	246.311.692,00	160.441.324,00	-		-	160.441.324,00	160.441.324,00	-
257	20101527	SEKOLAH MENENGAH PERTAMA NEGERI 224 JAKARTA	SMP	30012043736	SMPN 224- BOS	126.413.755,00	126.132.835,00	-		-	126.132.835,00	126.132.835,00	-
258	20101528	SEKOLAH MENENGAH PERTAMA NEGERI 220 JAKARTA	SMP	41112024342	SMPN 220- BOS	157.543.299,00	55.717.489,00	-		-	55.717.489,00	55.717.489,00	-
259	20101529	SEKOLAH MENENGAH PERTAMA NEGERI 22 JAKARTA	SMP	10412007781	SMPN 22- BOS	129.390.904,00	83.207.589,00	-		407.445,00	82.800.144,00	82.800.144,00	-
260	20101530	SEKOLAH MENENGAH PERTAMA NEGERI 219 JAKARTA	SMP	41112024393	SMPN 219- BOS	310.306.483,00	217.089.080,00	-		-	217.089.080,00	217.089.080,00	-
261	20101531	SEKOLAH MENENGAH PERTAMA NEGERI 215 JAKARTA	SMP	41112024407	SMPN 215- BOS	60.691.632,00	129.623.050,00	-		-	129.623.050,00	129.623.050,00	-
262	20101532	SEKOLAH MENENGAH PERTAMA NEGERI 207 JAKARTA	SMP	41112024202	SMPN 207- BOS	293.169.775,00	201.359.575,00	-		-	201.359.575,00	201.359.575,00	-
263	20101533	SEKOLAH MENENGAH PERTAMA NEGERI 206 JAKARTA	SMP	41112024211	SMPN 206- BOS	176.380.543,00	157.252.343,00	-		-	157.252.343,00	157.252.343,00	-
264	20101534	SEKOLAH MENENGAH PERTAMA NEGERI 264 JAKARTA	SMP	30412002340	SMPN 264- BOS	42.359.675,00	44.488.869,00	-		-	44.488.869,00	44.488.869,00	-
265	20101535	SEKOLAH MENENGAH PERTAMA NEGERI 271 JAKARTA	SMP	41112024369	SMPN 271- BOS	61.013.579,00	40.860.035,00	-		-	40.860.035,00	40.860.035,00	-
266	20101536	SEKOLAH MENENGAH PERTAMA NEGERI 274 JAKARTA	SMP	30012043663	SMPN 274- BOS	88.668.131,00	91.482.956,00	-		-	91.482.956,00	91.482.956,00	-
267	20101537	SEKOLAH MENENGAH PERTAMA NEGERI 88 JAKARTA	SMP	11312109591	SMPN 88- BOS	234.771.895,00	331.705.398,00	-		-	331.705.398,00	331.705.398,00	-
268	20101538	SEKOLAH MENENGAH PERTAMA NEGERI 83 JAKARTA	SMP	30012043566	SMPN 83- BOS	66.468.685,00	7.827.320,00	-		-	7.827.320,00	7.827.320,00	-
269	20101539	SEKOLAH MENENGAH PERTAMA NEGERI 82 JAKARTA	SMP	30012043621	SMPN 82- BOS	112.210.667,00	118.229.367,00	-		-	118.229.367,00	118.229.367,00	-
270	20101540	SEKOLAH MENENGAH PERTAMA NEGERI 75 JAKARTA	SMP	41112024261	SMPN 75- BOS	1.450.977,00	33.355.077,00	-		-	33.355.077,00	33.355.077,00	-

NO	NPSN	UPB / SEKOLAH	JJG	Nomor Rekening	Nama Bank Vision	Saldo Kas di Bendahara Sekolah Per 31 Desember 2018 (Audited)	Saldo Kas di Bendahara Sekolah Per 31 Desember 2019 (Unaudited)	Pengembalian belanja Tahun 2019	Lebih Catat	Koreksi Jagir telah disetor Tahun 2019	Saldo Kas Dana BOS di Bendahara Pengeluaran Sekolah per 31 Desember 2019 (Audited)		
											Saldo BOS	Saldo Kas BOS	Potongan PFK Dana BOS yang Belum Disetor
271	20101541	SEKOLAH MENENGAH PERTAMA NEGERI 69 JAKARTA	SMP	11312109604	SMPN 69- BOS	115.822.586,00	101.918.286,00	-		-	101.918.286,00	101.918.286,00	-
272	20101542	SEKOLAH MENENGAH PERTAMA NEGERI 63 JAKARTA	SMP	30012043752	SMPN 63- BOS	49.987.287,00	43.530.243,00	-		-	43.530.243,00	43.530.243,00	-
273	20101543	SEKOLAH MENENGAH PERTAMA NEGERI 61 JAKARTA	SMP	11312109744	SMPN 61- BOS	378.605.411,00	287.777.901,00	-		-	287.777.901,00	287.777.901,00	-
274	20101544	SEKOLAH MENENGAH PERTAMA NEGERI 54 JAKARTA	SMP	30012043639	SMPN 54- BOS	71.012.490,00	110.171.038,00	-		-	110.171.038,00	110.171.038,00	-
275	20101545	SEKOLAH MENENGAH PERTAMA NEGERI 45 JAKARTA	SMP	30412002315	SMPN 45- BOS	87.344.376,00	195.596.694,00	-		-	195.596.694,00	195.596.694,00	-
276	20101546	SEKOLAH MENENGAH PERTAMA NEGERI 32 JAKARTA	SMP	30012043787	SMPN 32- BOS	346.369.231,00	157.453.195,00	-		-	157.453.195,00	157.453.195,00	-
277	20101547	SEKOLAH MENENGAH PERTAMA NEGERI 278 JAKARTA	SMP	30012043779	SMPN 278- BOS	109.102.382,00	82.826.912,00	-		-	82.826.912,00	82.826.912,00	-
278	20101548	SEKOLAH MENENGAH PERTAMA NEGERI 205 JAKARTA	SMP	30012043698	SMPN 205- BOS	807.341,00	52.753.489,00	-		37.500,00	52.715.989,00	52.715.989,00	-
279	20101549	SEKOLAH MENENGAH PERTAMA NEGERI 204 JAKARTA	SMP	30012043540	SMPN 204- BOS	227.949.698,00	91.195.586,00	-		-	91.195.586,00	91.195.586,00	-
280	20101550	SEKOLAH MENENGAH PERTAMA NEGERI 130 JAKARTA	SMP	11812047855	SMPN 130- BOS	34.851.014,00	35.515.114,00	-		-	35.515.114,00	35.515.114,00	-
281	20101551	SEKOLAH MENENGAH PERTAMA NEGERI 127 JAKARTA	SMP	41112024334	SMPN 127- BOS	23.056.820,00	71.626.880,00	-		-	71.626.880,00	71.626.880,00	-
282	20101552	SEKOLAH MENENGAH PERTAMA NEGERI 125 JAKARTA	SMP	30412002285	SMPN 125- BOS	85.133.983,00	100.237.980,00	-		-	100.237.980,00	100.237.980,00	-
283	20101553	SEKOLAH MENENGAH PERTAMA NEGERI 111 JAKARTA	SMP	11312109892	SMPN 111- BOS	161.064.594,00	27.089.936,00	-		-	27.089.936,00	27.089.936,00	-
284	20101554	SEKOLAH MENENGAH PERTAMA NEGERI 108 JAKARTA	SMP	30412002366	SMPN 108- BOS	328.233.403,00	242.908.969,00	-		-	242.908.969,00	242.908.969,00	-
285	20101556	SEKOLAH MENENGAH PERTAMA NEGERI 105 JAKARTA	SMP	41112024288	SMPN 105- BOS	135.737.753,00	171.865.803,00	-		-	171.865.803,00	171.865.803,00	-
286	20101557	SEKOLAH MENENGAH PERTAMA NEGERI 101 JAKARTA	SMP	11312109906	SMPN 101- BOS	113.417.964,00	10.886.943,00	-		-	10.886.943,00	10.886.943,00	-
287	20101558	SEKOLAH MENENGAH PERTAMA NEGERI 100 JAKARTA	SMP	30412002463	SMPN 100- BOS	77.819.946,00	78.065.066,00	-		-	78.065.066,00	78.065.066,00	-
288	20101562	SEKOLAH MENENGAH PERTAMA NEGERI 132 JAKARTA	SMP	30412002323	SMPN 132- BOS	116.496.555,00	61.453.751,00	-		-	61.453.751,00	61.453.751,00	-
289	20101563	SEKOLAH MENENGAH PERTAMA NEGERI 134 JAKARTA	SMP	41112024229	SMPN 134- BOS	135.642.925,00	115.588.625,00	-		-	115.588.625,00	115.588.625,00	-
290	20101564	SEKOLAH MENENGAH PERTAMA NEGERI 142 JAKARTA	SMP	41112024377	SMPN 142- BOS	36.741.840,00	132.698.940,00	-		-	132.698.940,00	132.698.940,00	-
291	20101565	SEKOLAH MENENGAH PERTAMA NEGERI 201 JAKARTA	SMP	30412002358	SMPN 201- BOS	176.902.543,00	78.888.095,00	-		-	78.888.095,00	78.888.095,00	-
292	20101566	SEKOLAH MENENGAH PERTAMA NEGERI 197 JAKARTA	SMP	41112024385	SMPN 197- BOS	88.637.025,00	167.038.235,00	-		-	167.038.235,00	167.038.235,00	-
293	20101568	SEKOLAH MENENGAH PERTAMA NEGERI 191 JAKARTA	SMP	41112024199	SMPN 191- BOS	196.620.124,00	121.084.414,00	-		-	121.084.414,00	121.084.414,00	-
294	20101569	SEKOLAH MENENGAH PERTAMA NEGERI 190 JAKARTA	SMP	30412002293	SMPN 190- BOS	132.506.974,00	159.286.891,00	-		-	159.286.891,00	159.286.891,00	-
295	20101570	SEKOLAH MENENGAH PERTAMA NEGERI 189 JAKARTA	SMP	41112024237	SMPN 189- BOS	133.118.050,00	92.775.163,00	-		-	92.775.163,00	92.775.163,00	-
296	20101571	SEKOLAH MENENGAH PERTAMA NEGERI 187 JAKARTA	SMP	30412002307	SMPN 187- BOS	29.949.798,00	27.058.650,00	-		-	27.058.650,00	27.058.650,00	-
297	20101572	SEKOLAH MENENGAH PERTAMA NEGERI 186 JAKARTA	SMP	30412002374	SMPN 186- BOS	116.714.906,00	27.139.698,00	9.600.000,00		-	36.739.698,00	36.739.698,00	-
298	20101573	SEKOLAH MENENGAH PERTAMA NEGERI 176 JAKARTA	SMP	30312038389	SMPN 176- BOS	96.018.140,00	69.254.207,00	-		-	69.254.207,00	69.254.207,00	-
299	20101574	SEKOLAH MENENGAH PERTAMA NEGERI 169 JAKARTA	SMP	30012043647	SMPN 169- BOS	119.114.488,00	95.847.199,00	-		-	95.847.199,00	95.847.199,00	-
300	20101576	SEKOLAH MENENGAH PERTAMA NEGERI 159 JAKARTA	SMP	30012043744	SMPN 159- BOS	196.953.661,00	180.944.271,00	-		-	180.944.271,00	180.944.271,00	-
301	20102402	SEKOLAH MENENGAH PERTAMA NEGERI 11 JAKARTA	SMP	40012202857	SMPN 11- BOS	93.060.253,00	104.379.155,00	-		-	104.379.155,00	104.379.155,00	-
302	20102419	SEKOLAH MENENGAH PERTAMA NEGERI 107 JAKARTA	SMP	40012203454	SMPN 107- BOS	38.039.855,00	23.736.619,00	-		-	23.736.619,00	23.736.619,00	-
303	20102420	SEKOLAH MENENGAH PERTAMA NEGERI 104 JAKARTA	SMP	40012202806	SMPN 104- BOS	9.494.290,00	54.397.669,00	-		-	54.397.669,00	54.397.669,00	-
304	20102466	SEKOLAH MENENGAH PERTAMA NEGERI RAGUNAN JAKARTA	SMP	40012203683	SMPN RAGUNAN- BOS	51.693.588,00	29.331.754,00	-		-	29.331.754,00	29.331.754,00	-
305	20102467	SEKOLAH MENENGAH PERTAMA NEGERI 37 JAKARTA	SMP	40112000276	SMPN 37- BOS	85.794.007,00	46.707.951,00	-		-	46.707.951,00	46.707.951,00	-
306	20102468	SEKOLAH MENENGAH PERTAMA NEGERI 33 JAKARTA	SMP	40212018645	SMPN 33- BOS	69.379.560,00	95.943.284,00	-		123.524,00	95.819.760,00	95.819.760,00	-
307	20102469	SEKOLAH MENENGAH PERTAMA NEGERI 31 JAKARTA	SMP	41112024181	SMPN 31- BOS	357.117.012,00	255.329.983,00	-		-	255.329.983,00	255.329.983,00	-
308	20102470	SEKOLAH MENENGAH PERTAMA NEGERI 3 JAKARTA	SMP	50012273670	SMPN 3- BOS	117.215.428,00	88.618.507,00	-		-	88.618.507,00	88.618.507,00	-
309	20102471	SEKOLAH MENENGAH PERTAMA NEGERI 29 JAKARTA	SMP	40012202822	SMPN 29- BOS	44.714.194,00	84.246.930,00	-		-	84.246.930,00	84.246.930,00	-
310	20102472	SEKOLAH MENENGAH PERTAMA NEGERI 276 JAKARTA	SMP	40012203519	SMPN 276- BOS	19.871.343,00	96.604.693,00	-		-	96.604.693,00	96.604.693,00	-
311	20102473	SEKOLAH MENENGAH PERTAMA NEGERI 267 JAKARTA	SMP	41112024172	SMPN 267- BOS	111.560.327,00	184.224.149,00	-		-	184.224.149,00	184.224.149,00	-
312	20102474	SEKOLAH MENENGAH PERTAMA NEGERI 265 JAKARTA	SMP	40212018734	SMPN 265- BOS	203.448.784,00	507.143.479,00	-		-	507.143.479,00	507.143.479,00	-
313	20102475	SEKOLAH MENENGAH PERTAMA NEGERI 254 JAKARTA	SMP	40012203314	SMPN 254- BOS	184.689,00	7.815.799,00	-		-	7.815.799,00	7.815.799,00	-
314	20102476	SEKOLAH MENENGAH PERTAMA NEGERI 253 JAKARTA	SMP	40012203501	SMPN 253- BOS	6.954.190,00	102.512.219,00	-		-	102.512.219,00	102.512.219,00	-
315	20102477	SEKOLAH MENENGAH PERTAMA NEGERI 250 JAKARTA	SMP	40012203357	SMPN 250- BOS	179.886.307,00	169.274.807,00	-		-	169.274.807,00	169.274.807,00	-
316	20102478	SEKOLAH MENENGAH PERTAMA NEGERI 247 JAKARTA	SMP	40012203497	SMPN 247- BOS	97.427.024,00	154.364.156,00	-		-	154.364.156,00	154.364.156,00	-
317	20102479	SEKOLAH MENENGAH PERTAMA NEGERI 245 JAKARTA	SMP	41112024318	SMPN 245- BOS	110.496.302,00	48.360.816,00	-		-	48.360.816,00	48.360.816,00	-
318	20102480	SEKOLAH MENENGAH PERTAMA NEGERI 41 JAKARTA	SMP	40012203438	SMPN 41- BOS	130.260.895,00	120.370.144,00	-		-	120.370.144,00	120.370.144,00	-
319	20102481	SEKOLAH MENENGAH PERTAMA NEGERI 43 JAKARTA	SMP	40012193114	SMPN 43- BOS	218.969.941,00	217.799.361,00	-		-	217.799.361,00	217.799.361,00	-
320	20102482	SEKOLAH MENENGAH PERTAMA NEGERI 46 JAKARTA	SMP	40012203446	SMPN 46- BOS	83.244.339,00	36.067.190,00	-		-	36.067.190,00	36.067.190,00	-
321	20102483	SEKOLAH MENENGAH PERTAMA NEGERI 98 JAKARTA	SMP	40012203373	SMPN 98- BOS	79.470.312,00	14.303.160,00	-		-	14.303.160,00	14.303.160,00	-
322	20102484	SEKOLAH MENENGAH PERTAMA NEGERI 96 JAKARTA	SMP	40112000241	SMPN 96- BOS	88.767.520,00	77.697.186,00	-		-	77.697.186,00	77.697.186,00	-
323	20102485	SEKOLAH MENENGAH PERTAMA NEGERI 87 JAKARTA	SMP	41112024130	SMPN 87- BOS	32.397.888,00	145.024.550,00	-		-	145.024.550,00	145.024.550,00	-
324	20102486	SEKOLAH MENENGAH PERTAMA NEGERI 86 JAKARTA	SMP	40012203241	SMPN 86- BOS	107.919.066,00	90.824.556,00	-		-	90.824.556,00	90.824.556,00	-
325	20102487	SEKOLAH MENENGAH PERTAMA NEGERI 85 JAKARTA	SMP	40112000250	SMPN 85- BOS	46.624.059,00	65.325.619,00	-		-	65.325.619,00	65.325.619,00	-

NO	NPSN	UPB / SEKOLAH	JJG	Nomor Rekening	Nama Bank Vision	Saldo Kas di Bendahara Sekolah Per 31 Desember 2018 (Audited)	Saldo Kas di Bendahara Sekolah Per 31 Desember 2019 (Unaudited)	Pengembalian belanja Tahun 2019	Lebih Catat	Koreksi Jagir telah disetor Tahun 2019	Saldo Kas Dana BOS di Bendahara Pengeluaran Sekolah per 31 Desember 2019 (Audited)		
											Saldo BOS	Saldo Kas BOS	Potongan PFK Dana BOS yang Belum Disetor
326	20102488	SEKOLAH MENENGAH PERTAMA NEGERI 73 JAKARTA	SMP	40212018688	SMPN 73- BOS	138.654.770,00	226.535.795,00	-		224.375,00	226.311.420,00	226.311.420,00	-
327	20102489	SEKOLAH MENENGAH PERTAMA NEGERI 68 JAKARTA	SMP	40012203365	SMPN 68- BOS	57.671.108,00	133.612.608,00	-		-	133.612.608,00	133.612.608,00	-
328	20102490	SEKOLAH MENENGAH PERTAMA NEGERI 67 JAKARTA	SMP	50012273688	SMPN 67- BOS	122.927.645,00	202.609.310,00	-		-	202.609.310,00	202.609.310,00	-
329	20102491	SEKOLAH MENENGAH PERTAMA NEGERI 66 JAKARTA	SMP	41112024253	SMPN 66- BOS	12.152.019,00	54.154.822,00	-		-	54.154.822,00	54.154.822,00	-
330	20102492	SEKOLAH MENENGAH PERTAMA NEGERI 58 JAKARTA	SMP	40212018661	SMPN 58- BOS	86.822.735,00	113.253.701,00	-		15.690,00	113.238.011,00	113.238.011,00	-
331	20102493	SEKOLAH MENENGAH PERTAMA NEGERI 57 JAKARTA	SMP	40212018653	SMPN 57- BOS	143.076.479,00	81.782.007,00	-		22.240,00	81.759.767,00	81.759.767,00	-
332	20102494	SEKOLAH MENENGAH PERTAMA NEGERI 56 JAKARTA	SMP	40012203233	SMPN 56- BOS	6.238.233,00	115.715.397,00	-		-	115.715.397,00	115.715.397,00	-
333	20102495	SEKOLAH MENENGAH PERTAMA NEGERI 48 JAKARTA	SMP	41112024245	SMPN 48- BOS	133.949.753,00	33.974.419,00	-		-	33.974.419,00	33.974.419,00	-
334	20102496	SEKOLAH MENENGAH PERTAMA NEGERI 242 JAKARTA	SMP	40012203489	SMPN 242- BOS	48.715.555,00	17.882.663,00	-		-	17.882.663,00	17.882.663,00	-
335	20102497	SEKOLAH MENENGAH PERTAMA NEGERI 240 JAKARTA	SMP	40012203349	SMPN 240- BOS	132.559.543,00	90.503.980,00	-		-	90.503.980,00	90.503.980,00	-
336	20102498	SEKOLAH MENENGAH PERTAMA NEGERI 163 JAKARTA	SMP	40012203268	SMPN 163- BOS	50.180.555,00	33.184.049,00	-		-	33.184.049,00	33.184.049,00	-
337	20102499	SEKOLAH MENENGAH PERTAMA NEGERI 161 JAKARTA	SMP	41112024156	SMPN 161- BOS	166.890.921,00	89.495.996,00	216.000,00		-	89.711.996,00	89.711.996,00	-
338	20102500	SEKOLAH MENENGAH PERTAMA NEGERI 155 JAKARTA	SMP	40212018726	SMPN 155- BOS	127.182.802,00	114.825.152,00	-		84.300,00	114.740.852,00	114.740.852,00	-
339	20102501	SEKOLAH MENENGAH PERTAMA NEGERI 154 JAKARTA	SMP	40012203225	SMPN 154- BOS	114.323.569,00	96.306.725,00	-		-	96.306.725,00	96.306.725,00	-
340	20102502	SEKOLAH MENENGAH PERTAMA NEGERI 153 JAKARTA	SMP	41112024148	SMPN 153- BOS	108.927.742,00	999.182,00	-		-	999.182,00	999.182,00	-
341	20102503	SEKOLAH MENENGAH PERTAMA NEGERI 15 JAKARTA	SMP	40212018637	SMPN 15- BOS	231.892.949,00	196.277.897,00	-		96.135,00	196.181.762,00	196.181.762,00	-
342	20102504	SEKOLAH MENENGAH PERTAMA NEGERI 145 JAKARTA	SMP	40212018718	SMPN 145- BOS	255.328.636,00	69.634.504,00	-		14.787,00	69.619.717,00	69.619.717,00	-
343	20102505	SEKOLAH MENENGAH PERTAMA NEGERI 141 JAKARTA	SMP	40012203284	SMPN 141- BOS	38.375.930,00	36.390.800,00	-		-	36.390.800,00	36.390.800,00	-
344	20102506	SEKOLAH MENENGAH PERTAMA NEGERI 131 JAKARTA	SMP	40012203381	SMPN 131- BOS	44.636.135,00	21.792.774,00	-		-	21.792.774,00	21.792.774,00	-
345	20102507	SEKOLAH MENENGAH PERTAMA NEGERI 13 JAKARTA	SMP	40012203331	SMPN 13- BOS	133.055.914,00	165.120.907,00	-		-	165.120.907,00	165.120.907,00	-
346	20102508	SEKOLAH MENENGAH PERTAMA NEGERI 124 JAKARTA	SMP	40012203292	SMPN 124- BOS	59.260.892,00	53.851.242,00	-		-	53.851.242,00	53.851.242,00	-
347	20102509	SEKOLAH MENENGAH PERTAMA NEGERI 12 JAKARTA	SMP	40012203322	SMPN 12- BOS	77.742.761,00	66.465.865,00	-		-	66.465.865,00	66.465.865,00	-
348	20102510	SEKOLAH MENENGAH PERTAMA NEGERI 115 JAKARTA	SMP	40212018696	SMPN 115- BOS	81.106.206,00	116.014.291,00	-		-	116.014.291,00	116.014.291,00	-
349	20102511	SEKOLAH MENENGAH PERTAMA NEGERI 164 JAKARTA	SMP	41112024164	SMPN 164- BOS	61.801.259,00	95.696.269,00	-		-	95.696.269,00	95.696.269,00	-
350	20102512	SEKOLAH MENENGAH PERTAMA NEGERI 166 JAKARTA	SMP	40012203390	SMPN 166- BOS	66.066.105,00	81.899.521,00	-		-	81.899.521,00	81.899.521,00	-
351	20102513	SEKOLAH MENENGAH PERTAMA NEGERI 175 JAKARTA	SMP	40012203403	SMPN 175- BOS	22.548.343,00	28.102.678,00	-		-	28.102.678,00	28.102.678,00	-
352	20102514	SEKOLAH MENENGAH PERTAMA NEGERI 239 JAKARTA	SMP	40012203306	SMPN 239- BOS	25.399.620,00	3.160.716,00	-		-	3.160.716,00	3.160.716,00	-
353	20102515	SEKOLAH MENENGAH PERTAMA NEGERI 238 JAKARTA	SMP	40012203250	SMPN 238- BOS	5.240.859,00	41.612.846,00	-		-	41.612.846,00	41.612.846,00	-
354	20102516	SEKOLAH MENENGAH PERTAMA NEGERI 235 JAKARTA	SMP	41112024296	SMPN 235- BOS	47.279.857,00	8.891.318,00	-		-	8.891.318,00	8.891.318,00	-
355	20102517	SEKOLAH MENENGAH PERTAMA NEGERI 227 JAKARTA	SMP	40012203471	SMPN 227- BOS	24.498.643,00	9.941.290,00	-		-	9.941.290,00	9.941.290,00	-
356	20102518	SEKOLAH MENENGAH PERTAMA NEGERI 226 JAKARTA	SMP	40112000268	SMPN 226- BOS	100.459.740,00	244.040.833,00	-		-	244.040.833,00	244.040.833,00	-
357	20102519	SEKOLAH MENENGAH PERTAMA NEGERI 218 JAKARTA	SMP	40012203462	SMPN 218- BOS	52.763.681,00	147.084.505,00	-		-	147.084.505,00	147.084.505,00	-
358	20102520	SEKOLAH MENENGAH PERTAMA NEGERI 212 JAKARTA	SMP	40012203276	SMPN 212- BOS	29.670.300,00	49.776.780,00	-		-	49.776.780,00	49.776.780,00	-
359	20102521	SEKOLAH MENENGAH PERTAMA NEGERI 211 JAKARTA	SMP	40012203411	SMPN 211- BOS	3.071.961,00	28.575.377,00	-		-	28.575.377,00	28.575.377,00	-
360	20102522	SEKOLAH MENENGAH PERTAMA NEGERI 19 JAKARTA	SMP	40012202849	SMPN 19- BOS	102.312.967,00	13.524.072,00	-		-	13.524.072,00	13.524.072,00	-
361	20102523	SEKOLAH MENENGAH PERTAMA NEGERI 185 JAKARTA	SMP	11312109680	SMPN 185- BOS	4.194.698,00	14.875.319,00	-		-	14.875.319,00	14.875.319,00	-
362	20102524	SEKOLAH MENENGAH PERTAMA NEGERI 182 JAKARTA	SMP	40012203420	SMPN 182- BOS	41.266.879,00	112.346.613,00	-		-	112.346.613,00	112.346.613,00	-
363	20102525	SEKOLAH MENENGAH PERTAMA NEGERI 178 JAKARTA	SMP	41112024300	SMPN 178- BOS	42.369.787,00	73.718.387,00	-		-	73.718.387,00	73.718.387,00	-
364	20102526	SEKOLAH MENENGAH PERTAMA NEGERI 177 JAKARTA	SMP	41112024326	SMPN 177- BOS	13.507.630,00	20.037.940,00	-		-	20.037.940,00	20.037.940,00	-
365	20102527	SEKOLAH MENENGAH PERTAMA NEGERI 110 JAKARTA	SMP	41112024270	SMPN 110- BOS	59.055.710,00	64.696.019,00	-		-	64.696.019,00	64.696.019,00	-
366	20103489	SEKOLAH MENENGAH PERTAMA NEGERI 158 JAKARTA	SMP	50012274129	SMPN 158- BOS	18.590.685,00	5.920.770,00	-		-	5.920.770,00	5.920.770,00	-
367	20103507	SEKOLAH MENENGAH PERTAMA NEGERI 102 JAKARTA	SMP	51112038692	SMPN 102- BOS	81.919.263,00	120.020.076,00	-		-	120.020.076,00	120.020.076,00	-
368	20103508	SEKOLAH MENENGAH PERTAMA NEGERI 103 JAKARTA	SMP	50212000661	SMPN 103- BOS	75.515.220,00	25.098.152,00	-		-	25.098.152,00	25.098.152,00	-
369	20103509	SEKOLAH MENENGAH PERTAMA NEGERI 157 JAKARTA	SMP	51112038447	SMPN 157- BOS	151.689.840,00	149.255.385,00	-		-	149.255.385,00	149.255.385,00	-
370	20103510	SEKOLAH MENENGAH PERTAMA NEGERI 150 JAKARTA	SMP	51312015427	SMPN 150- BOS	9.707.835,00	196.342.910,00	-		-	196.342.910,00	196.342.910,00	-
371	20103511	SEKOLAH MENENGAH PERTAMA NEGERI 149 JAKARTA	SMP	50012274048	SMPN 149- BOS	40.949.738,00	29.452.417,00	-		-	29.452.417,00	29.452.417,00	-
372	20103512	SEKOLAH MENENGAH PERTAMA NEGERI 148 JAKARTA	SMP	50112015024	SMPN 148- BOS	1.533.752,00	166.624.311,00	-		-	166.624.311,00	166.624.311,00	-
373	20103513	SEKOLAH MENENGAH PERTAMA NEGERI 147 JAKARTA	SMP	51112038510	SMPN 147- BOS	29.734.440,00	127.387.412,00	-		-	127.387.412,00	127.387.412,00	-
374	20103514	SEKOLAH MENENGAH PERTAMA NEGERI 146 JAKARTA	SMP	12212028808	SMPN 146- BOS	744.456,00	95.989.531,00	-		-	95.989.531,00	95.989.531,00	-
375	20103515	SEKOLAH MENENGAH PERTAMA NEGERI 144 JAKARTA	SMP	12212028786	SMPN 144- BOS	53.550.369,00	94.495.036,00	-		-	94.495.036,00	94.495.036,00	-
376	20103516	SEKOLAH MENENGAH PERTAMA NEGERI 14 JAKARTA	SMP	50012274021	SMPN 14- BOS	24.087.509,00	42.636.960,00	-		-	42.636.960,00	42.636.960,00	-
377	20103517	SEKOLAH MENENGAH PERTAMA NEGERI 139 JAKARTA	SMP	50312022922	SMPN 139- BOS	125.913.520,00	2.885.836,00	-		-	2.885.836,00	2.885.836,00	-
378	20103518	SEKOLAH MENENGAH PERTAMA NEGERI 138 JAKARTA	SMP	50312021144	SMPN 138- BOS	85.716.953,00	122.164.158,00	7.700.000,00		624.211,00	129.239.947,00	129.239.947,00	-
379	20103519	SEKOLAH MENENGAH PERTAMA NEGERI 135 JAKARTA	SMP	51212015330	SMPN 135- BOS	215.113.721,00	127.618.520,00	20.817.000,00		-	148.435.520,00	148.435.520,00	-
380	20103520	SEKOLAH MENENGAH PERTAMA NEGERI 128 JAKARTA	SMP	51212015429	SMPN 128- BOS	182.999.254,00	43.925.390,00	-		-	43.925.390,00	43.925.390,00	-

NO	NPSN	UPB / SEKOLAH	JJG	Nomor Rekening	Nama Bank Vision	Saldo Kas di Bendahara Sekolah Per 31 Desember 2018 (Audited)	Saldo Kas di Bendahara Sekolah Per 31 Desember 2019 (Unaudited)	Pengembalian belanja Tahun 2019	Lebih Catat	Koreksi Jagir telah disetor Tahun 2019	Saldo Kas Dana BOS di Bendahara Pengeluaran Sekolah per 31 Desember 2019 (Audited)		
											Saldo BOS	Saldo Kas BOS	Potongan PFK Dana BOS yang Belum Disetor
381	20103521	SEKOLAH MENENGAH PERTAMA NEGERI 126 JAKARTA	SMP	51112038561	SMPN 126- BOS	49.015.302,00	291.412.397,00	-		-	291.412.397,00	291.412.397,00	-
382	20103522	SEKOLAH MENENGAH PERTAMA NEGERI 117 JAKARTA	SMP	51212015313	SMPN 117- BOS	35.489.070,00	29.478.147,00	-		-	29.478.147,00	29.478.147,00	-
383	20103523	SEKOLAH MENENGAH PERTAMA NEGERI 109 JAKARTA	SMP	51212015437	SMPN 109- BOS	4.054.612,00	24.133.049,00	-		-	24.133.049,00	24.133.049,00	-
384	20103524	SEKOLAH MENENGAH PERTAMA NEGERI 106 JAKARTA	SMP	51112038480	SMPN 106- BOS	28.223.695,00	119.477.924,00	-		-	119.477.924,00	119.477.924,00	-
385	20103564	SEKOLAH MENENGAH PERTAMA NEGERI 160 JAKARTA	SMP	51112038439	SMPN 160- BOS	7.925.920,00	901.596,00	-		-	901.596,00	901.596,00	-
386	20103565	SEKOLAH MENENGAH PERTAMA NEGERI 99 JAKARTA	SMP	50012274145	SMPN 99- BOS	96.326.590,00	-	-		-	-	-	-
387	20103568	SEKOLAH MENENGAH PERTAMA NEGERI 281 JAKARTA	SMP	51112038579	SMPN 281- BOS	121.382.226,00	133.748.708,00	-		-	133.748.708,00	133.748.708,00	-
388	20103569	SEKOLAH MENENGAH PERTAMA NEGERI 275 JAKARTA	SMP	51112038382	SMPN 275- BOS	205.409.975,00	87.270.668,00	-		-	87.270.668,00	87.270.668,00	-
389	20103570	SEKOLAH MENENGAH PERTAMA NEGERI 272 JAKARTA	SMP	51312015419	SMPN 272- BOS	80.249.180,00	111.309.136,00	-		-	111.309.136,00	111.309.136,00	-
390	20103571	SEKOLAH MENENGAH PERTAMA NEGERI 27 JAKARTA	SMP	50112015008	SMPN 27- BOS	1.000.000,00	13.435.292,00	-		-	13.435.292,00	13.435.292,00	-
391	20103572	SEKOLAH MENENGAH PERTAMA NEGERI 268 JAKARTA	SMP	51112038625	SMPN 268- BOS	73.563.907,00	124.152.670,00	-		-	124.152.670,00	124.152.670,00	-
392	20103573	SEKOLAH MENENGAH PERTAMA NEGERI 263 JAKARTA	SMP	51112038366	SMPN 263- BOS	25.290.586,00	98.404.109,00	-		-	98.404.109,00	98.404.109,00	-
393	20103574	SEKOLAH MENENGAH PERTAMA NEGERI 262 JAKARTA	SMP	12212028760	SMPN 262- BOS	106.552.016,00	57.446.173,00	-		-	57.446.173,00	57.446.173,00	-
394	20103575	SEKOLAH MENENGAH PERTAMA NEGERI 26 JAKARTA	SMP	50012274056	SMPN 26- BOS	15.499.654,00	101.035.409,00	-		-	101.035.409,00	101.035.409,00	-
395	20103576	SEKOLAH MENENGAH PERTAMA NEGERI 259 JAKARTA	SMP	51112038307	SMPN 259- BOS	134.324.946,00	107.159.787,00	-		-	107.159.787,00	107.159.787,00	-
396	20103577	SEKOLAH MENENGAH PERTAMA NEGERI 258 JAKARTA	SMP	51112038277	SMPN 258- BOS	97.959.868,00	215.183.354,00	34.257.589,00		-	249.440.943,00	249.440.943,00	-
397	20103578	SEKOLAH MENENGAH PERTAMA NEGERI 257 JAKARTA	SMP	51112038501	SMPN 257- BOS	37.115.389,00	17.798.946,00	-		-	17.798.946,00	17.798.946,00	-
398	20103579	SEKOLAH MENENGAH PERTAMA NEGERI 256 JAKARTA	SMP	50312022035	SMPN 256- BOS	35.069.132,00	40.844.317,00	-		227.730,00	40.616.587,00	40.616.587,00	-
399	20103580	SEKOLAH MENENGAH PERTAMA NEGERI 255 JAKARTA	SMP	50312021730	SMPN 255- BOS	201.530.442,00	356.851.947,00	-		247.365,00	356.604.582,00	356.604.582,00	-
400	20103581	SEKOLAH MENENGAH PERTAMA NEGERI 252 JAKARTA	SMP	51212015488	SMPN 252- BOS	8.894.412,00	99.866.652,00	-		-	99.866.652,00	99.866.652,00	-
401	20103582	SEKOLAH MENENGAH PERTAMA NEGERI 251 JAKARTA	SMP	51112038358	SMPN 251- BOS	1.588.590,00	19.436.361,00	-		-	19.436.361,00	19.436.361,00	-
402	20103584	SEKOLAH MENENGAH PERTAMA NEGERI 36 JAKARTA	SMP	50012273963	SMPN 36- BOS	89.708.112,00	73.163.423,00	-		-	73.163.423,00	73.163.423,00	-
403	20103586	SEKOLAH MENENGAH PERTAMA NEGERI 97 JAKARTA	SMP	50012274064	SMPN 97- BOS	42.560.420,00	129.246.293,00	-		-	129.246.293,00	129.246.293,00	-
404	20103587	SEKOLAH MENENGAH PERTAMA NEGERI 92 JAKARTA	SMP	50012274161	SMPN 92- BOS	38.085.881,00	150.445.234,00	-		-	150.445.234,00	150.445.234,00	-
405	20103588	SEKOLAH MENENGAH PERTAMA NEGERI 91 JAKARTA	SMP	51112038200	SMPN 91- BOS	23.400.033,00	24.463.159,00	-		-	24.463.159,00	24.463.159,00	-
406	20103589	SEKOLAH MENENGAH PERTAMA NEGERI 90 JAKARTA	SMP	50112014851	SMPN 90- BOS	70.491.489,00	101.650.364,00	-		-	101.650.364,00	101.650.364,00	-
407	20103590	SEKOLAH MENENGAH PERTAMA NEGERI 9 JAKARTA	SMP	51112038471	SMPN 9- BOS	3.660.427,00	66.183.924,00	-		-	66.183.924,00	66.183.924,00	-
408	20103591	SEKOLAH MENENGAH PERTAMA NEGERI 81 JAKARTA	SMP	51112038404	SMPN 81- BOS	219.007.154,00	39.951.442,00	-		-	39.951.442,00	39.951.442,00	-
409	20103592	SEKOLAH MENENGAH PERTAMA NEGERI 80 JAKARTA	SMP	51112038609	SMPN 80- BOS	66.924.823,00	101.871.558,00	-		-	101.871.558,00	101.871.558,00	-
410	20103593	SEKOLAH MENENGAH PERTAMA NEGERI 74 JAKARTA	SMP	50012273823	SMPN 74- BOS	33.465.318,00	144.424.649,00	-		-	144.424.649,00	144.424.649,00	-
411	20103594	SEKOLAH MENENGAH PERTAMA NEGERI 7 JAKARTA	SMP	50012274099	SMPN 7- BOS	27.945.525,00	272.494.015,00	-		-	272.494.015,00	272.494.015,00	-
412	20103595	SEKOLAH MENENGAH PERTAMA NEGERI 62 JAKARTA	SMP	50012273998	SMPN 62- BOS	125.265.021,00	193.953.951,00	-		-	193.953.951,00	193.953.951,00	-
413	20103596	SEKOLAH MENENGAH PERTAMA NEGERI 6 JAKARTA	SMP	50112014991	SMPN 6- BOS	63.938.080,00	33.370,00	-		-	33.370,00	33.370,00	-
414	20103597	SEKOLAH MENENGAH PERTAMA NEGERI 52 JAKARTA	SMP	50012274030	SMPN 52- BOS	4.107.460,00	4.226.612,00	-		-	4.226.612,00	4.226.612,00	-
415	20103598	SEKOLAH MENENGAH PERTAMA NEGERI 51 JAKARTA	SMP	51212015321	SMPN 51- BOS	331.786.138,00	240.294.905,00	-		-	240.294.905,00	240.294.905,00	-
416	20103599	SEKOLAH MENENGAH PERTAMA NEGERI 50 JAKARTA	SMP	51112038391	SMPN 50- BOS	33.879.874,00	1.588.883,00	-		-	1.588.883,00	1.588.883,00	-
417	20103601	SEKOLAH MENENGAH PERTAMA NEGERI 44 JAKARTA	SMP	50012274153	SMPN 44- BOS	73.219.655,00	90.667.018,00	-		-	90.667.018,00	90.667.018,00	-
418	20103602	SEKOLAH MENENGAH PERTAMA NEGERI 25 JAKARTA	SMP	50012273971	SMPN 25- BOS	55.833.677,00	71.942.281,00	-		-	71.942.281,00	71.942.281,00	-
419	20103603	SEKOLAH MENENGAH PERTAMA NEGERI 246 JAKARTA	SMP	51112038340	SMPN 246- BOS	35.200.640,00	1.096.917,00	-		-	1.096.917,00	1.096.917,00	-
420	20103604	SEKOLAH MENENGAH PERTAMA NEGERI 199 JAKARTA	SMP	50312022671	SMPN 199- BOS	9.105.318,00	54.014.624,00	-		-	54.014.624,00	54.014.624,00	-
421	20103605	SEKOLAH MENENGAH PERTAMA NEGERI 198 JAKARTA	SMP	50112014842	SMPN 198- BOS	1.600.109,00	74.243.953,00	-		-	74.243.953,00	74.243.953,00	-
422	20103606	SEKOLAH MENENGAH PERTAMA NEGERI 196 JAKARTA	SMP	51112038226	SMPN 196- BOS	445.781,00	84.576.673,00	-		-	84.576.673,00	84.576.673,00	-
423	20103607	SEKOLAH MENENGAH PERTAMA NEGERI 195 JAKARTA	SMP	50312800020	SMPN 195- BOS	138.192.766,00	38.375.641,00	-		-	38.375.641,00	38.375.641,00	-
424	20103608	SEKOLAH MENENGAH PERTAMA NEGERI 194 JAKARTA	SMP	51212015348	SMPN 194- BOS	29.320.158,00	198.835.794,00	-		-	198.835.794,00	198.835.794,00	-
425	20103609	SEKOLAH MENENGAH PERTAMA NEGERI 193 JAKARTA	SMP	12312004966	SMPN 193- BOS	5.401.095,00	19.883.125,00	-		-	19.883.125,00	19.883.125,00	-
426	20103610	SEKOLAH MENENGAH PERTAMA NEGERI 192 JAKARTA	SMP	51212015411	SMPN 192- BOS	9.887.647,00	130.078.820,00	-		-	130.078.820,00	130.078.820,00	-
427	20103611	SEKOLAH MENENGAH PERTAMA NEGERI 188 JAKARTA	SMP	51112038323	SMPN 188- BOS	7.946.475,00	30.655.292,00	-		-	30.655.292,00	30.655.292,00	-
428	20103612	SEKOLAH MENENGAH PERTAMA NEGERI 184 JAKARTA	SMP	51112038668	SMPN 184- BOS	31.187.636,00	18.729.833,00	-		-	18.729.833,00	18.729.833,00	-
429	20103614	SEKOLAH MENENGAH PERTAMA NEGERI 179 JAKARTA	SMP	51112038676	SMPN 179- BOS	162.000.126,00	239.890.190,00	-		-	239.890.190,00	239.890.190,00	-
430	20103615	SEKOLAH MENENGAH PERTAMA NEGERI 174 JAKARTA	SMP	51112038315	SMPN 174- BOS	45.902.331,00	139.837.028,00	-		-	139.837.028,00	139.837.028,00	-
431	20103616	SEKOLAH MENENGAH PERTAMA NEGERI 172 JAKARTA	SMP	50312021411	SMPN 172- BOS	35.563.409,00	65.631.679,00	-		-	65.631.679,00	65.631.679,00	-
432	20103617	SEKOLAH MENENGAH PERTAMA NEGERI 171 JAKARTA	SMP	51112038544	SMPN 171- BOS	50.241.870,00	109.457.531,00	-		-	109.457.531,00	109.457.531,00	-
433	20103618	SEKOLAH MENENGAH PERTAMA NEGERI 168 JAKARTA	SMP	50312021276	SMPN 168- BOS	101.633.055,00	84.161.730,00	-		173.657,00	83.988.073,00	83.988.073,00	-
434	20103619	SEKOLAH MENENGAH PERTAMA NEGERI 167 JAKARTA	SMP	50112015016	SMPN 167- BOS	66.289.320,00	89.652.187,00	-		-	89.652.187,00	89.652.187,00	-
435	20103620	SEKOLAH MENENGAH PERTAMA NEGERI 20 JAKARTA	SMP	51112038293	SMPN 20- BOS	141.828.546,00	48.100.910,00	-		-	48.100.910,00	48.100.910,00	-

NO	NPSN	UPB / SEKOLAH	JJG	Nomor Rekening	Nama Bank Vision	Saldo Kas di Bendahara Sekolah Per 31 Desember 2018 (Audited)	Saldo Kas di Bendahara Sekolah Per 31 Desember 2019 (Unaudited)	Pengembalian belanja Tahun 2019	Lebih Catat	Koreksi Jagir telah disetor Tahun 2019	Saldo Kas Dana BOS di Bendahara Pengeluaran Sekolah per 31 Desember 2019 (Audited)		
											Saldo BOS	Saldo Kas BOS	Potongan PFK Dana BOS yang Belum Disetor
436	20103621	SEKOLAH MENENGAH PERTAMA NEGERI 202 JAKARTA	SMP	51212015526	SMPN 202- BOS	224.385.015,00	185.719.346,00	-		-	185.719.346,00	185.719.346,00	-
437	20103622	SEKOLAH MENENGAH PERTAMA NEGERI 203 JAKARTA	SMP	51112038706	SMPN 203- BOS	2.562,00	23.521.889,00	-		-	23.521.889,00	23.521.889,00	-
438	20103623	SEKOLAH MENENGAH PERTAMA NEGERI 243 JAKARTA	SMP	50312021942	SMPN 243- BOS	53.586.041,00	68.902.562,00	-		-	68.902.562,00	68.902.562,00	-
439	20103624	SEKOLAH MENENGAH PERTAMA NEGERI 24 JAKARTA	SMP	51112038595	SMPN 24- BOS	137.222.548,00	58.600.227,00	-		-	58.600.227,00	58.600.227,00	-
440	20103625	SEKOLAH MENENGAH PERTAMA NEGERI 237 JAKARTA	SMP	51112038269	SMPN 237- BOS	34.716.838,00	24.084.777,00	-		-	24.084.777,00	24.084.777,00	-
441	20103626	SEKOLAH MENENGAH PERTAMA NEGERI 236 JAKARTA	SMP	50312021764	SMPN 236- BOS	25.052.260,00	32.406.205,00	-		18.417,00	32.387.788,00	32.387.788,00	-
442	20103627	SEKOLAH MENENGAH PERTAMA NEGERI 234 JAKARTA	SMP	12212028778	SMPN 234- BOS	72.847.843,00	239.877.661,00	-		-	239.877.661,00	239.877.661,00	-
443	20103628	SEKOLAH MENENGAH PERTAMA NEGERI 233 JAKARTA	SMP	51112038251	SMPN 233- BOS	49.840.847,00	32.736.588,00	-		-	32.736.588,00	32.736.588,00	-
444	20103629	SEKOLAH MENENGAH PERTAMA NEGERI 232 JAKARTA	SMP	50012274137	SMPN 232- BOS	71.012.919,00	67.277.090,00	-		-	67.277.090,00	67.277.090,00	-
445	20103630	SEKOLAH MENENGAH PERTAMA NEGERI 230 JAKARTA	SMP	51112038412	SMPN 230- BOS	84.919.486,00	1.351.187,00	-		-	1.351.187,00	1.351.187,00	-
446	20103631	SEKOLAH MENENGAH PERTAMA NEGERI 223 JAKARTA	SMP	51112038242	SMPN 223- BOS	109.771.468,00	176.770.715,00	-		-	176.770.715,00	176.770.715,00	-
447	20103632	SEKOLAH MENENGAH PERTAMA NEGERI 222 JAKARTA	SMP	51112038421	SMPN 222- BOS	37.177.784,00	62.683.387,00	-		-	62.683.387,00	62.683.387,00	-
448	20103633	SEKOLAH MENENGAH PERTAMA NEGERI 217 JAKARTA	SMP	51112038633	SMPN 217- BOS	28.956.038,00	4.521.766,00	-		-	4.521.766,00	4.521.766,00	-
449	20103634	SEKOLAH MENENGAH PERTAMA NEGERI 214 JAKARTA	SMP	51312015524	SMPN 214- BOS	245.788.468,00	97.861.537,00	-		-	97.861.537,00	97.861.537,00	-
450	20103635	SEKOLAH MENENGAH PERTAMA NEGERI 213 JAKARTA	SMP	50312021594	SMPN 213- BOS	282.143.782,00	217.375.419,00	77.770.364,00		347.374,00	294.798.409,00	294.798.409,00	-
451	20103636	SEKOLAH MENENGAH PERTAMA NEGERI 210 JAKARTA	SMP	51112038234	SMPN 210- BOS	682.530,00	36.187.934,00	-		-	36.187.934,00	36.187.934,00	-
452	20103637	SEKOLAH MENENGAH PERTAMA NEGERI 209 JAKARTA	SMP	51112038331	SMPN 209- BOS	82.781.390,00	243.861.243,00	-		-	243.861.243,00	243.861.243,00	-
453	20103638	SEKOLAH MENENGAH PERTAMA NEGERI 208 JAKARTA	SMP	51112038528	SMPN 208- BOS	-	30.117.474,00	-		-	30.117.474,00	30.117.474,00	-
454	20103639	SEKOLAH MENENGAH PERTAMA NEGERI 165 JAKARTA	SMP	50112014869	SMPN 165- BOS	5.470.552,00	35.851.250,00	-		-	35.851.250,00	35.851.250,00	-
455	20106342	SEKOLAH MENENGAH PERTAMA NEGERI 133 JAKARTA	SMP	30112022338	SMPN 133- BOS	66.783,00	18.837.313,00	-		-	18.837.313,00	18.837.313,00	-
456	20106343	SEKOLAH MENENGAH PERTAMA NEGERI 241 JAKARTA	SMP	20012057234	SMPN 241- BOS	1.238.235,00	7.078.308,00	-		-	7.078.308,00	7.078.308,00	-
457	20106344	SEKOLAH MENENGAH PERTAMA NEGERI 288 JAKARTA	SMP	20012046054	SMPN 288- BOS	4.374.655,00	22.467.665,00	-		-	22.467.665,00	22.467.665,00	-
458	20106346	SEKOLAH MENENGAH PERTAMA NEGERI 260 JAKARTA	SMP	20112125785	SMPN 260- BOS	33.849.977,00	1.147.539,00	-		-	1.147.539,00	1.147.539,00	-
459	20106347	SEKOLAH MENENGAH PERTAMA NEGERI 285 JAKARTA	SMP	20012057285	SMPN 285- BOS	7.185.602,00	15.767.604,00	-		-	15.767.604,00	15.767.604,00	-
460	20106394	SMPT Senen (SMPN 216) Jakarta	SMP	50012276571	SMPT SENEN216-BOS	16.264.460,00	26.229.734,00	-		-	26.229.734,00	26.229.734,00	-
461	20106401	SEKOLAH MENENGAH PERTAMA NEGERI 39 JAKARTA	SMP	11112063713	SMPN 39- BOS	99.696.100,00	148.795.042,00	-		-	148.795.042,00	148.795.042,00	-
462	20106410	SEKOLAH MENENGAH PERTAMA NEGERI 71 JAKARTA	SMP	12212028531	SMPN 71- BOS	45.066.890,00	53.405.488,00	-		-	53.405.488,00	53.405.488,00	-
463	20106590	SMPT Cilincing 2 (SMPN 162) Jakarta	SMP	20012059245	SMPT CLNCNG2/162-BOS	5.279.900,00	5.293.040,00	-		-	5.293.040,00	5.279.900,00	13.140,00
464	20106599	SMPT Penjaringan (SMPN 261) Jakarta	SMP	30112022567	SMPT PNJRINGN261-BOS	500.000,00	7.828.201,00	-		-	7.828.201,00	7.828.201,00	-
465	20106716	SEKOLAH MENENGAH PERTAMA NEGERI 136 JAKARTA	SMP	20112125815	SMPN 136- BOS	77.146.170,00	62.823.216,00	-		-	62.823.216,00	62.823.216,00	-
466	20106846	SMPT Cengkareng 1 (SMPN 264) Jakarta	SMP	30412006761	SMPT CNGKRNG1/264BOS	4.099.350,00	9.259.964,00	-		-	9.259.964,00	9.259.964,00	-
467	20107034	SEKOLAH MENENGAH PERTAMA NEGERI 16 JAKARTA	SMP	11312109698	SMPN 16- BOS	127.980.275,00	63.114.520,00	-		-	63.114.520,00	63.114.520,00	-
468	20107179	SEKOLAH MENENGAH PERTAMA NEGERI 283 JAKARTA	SMP	51112038285	SMPN 283- BOS	24.778.179,00	14.541.491,00	-		-	14.541.491,00	14.541.491,00	-
469	20107180	SEKOLAH MENENGAH PERTAMA NEGERI 284 JAKARTA	SMP	50312021292	SMPN 284- BOS	47.215.414,00	91.972.390,00	-		50.245,00	91.922.145,00	91.922.145,00	-
470	20107181	SEKOLAH MENENGAH PERTAMA NEGERI 287 JAKARTA	SMP	51312015435	SMPN 287- BOS	112.531.132,00	137.793.436,00	-		-	137.793.436,00	137.793.436,00	-
471	20107182	SEKOLAH MENENGAH PERTAMA NEGERI 35 JAKARTA	SMP	51112038374	SMPN 35- BOS	38.726.061,00	68.000.440,00	-		-	68.000.440,00	68.000.440,00	-
472	20107183	SEKOLAH MENENGAH PERTAMA NEGERI SATU ATAP 01 PULAU	SMP	20112126315	SMPN ATP01P.PARI-BOS	6.516.997,00	3.223.747,00	-		-	3.223.747,00	3.223.747,00	-
473	20107711	SEKOLAH MENENGAH PERTAMA NEGERI SATU ATAP 02 PULAU	SMP	20012057781	SMPN ATP02P.SBRA-BOS	154.900,00	14.062.560,00	-		-	14.062.560,00	14.062.560,00	-
474	20108543	SMPT Cengkareng 2 (SMPN 190) Jakarta	SMP	30412006787	SMPT CNGKRNG2/190BOS	11.000.000,00	12.658.690,00	-		-	12.658.690,00	12.658.690,00	-
475	20108784	SMPT Duren Sawit 2 (SMPN 252) Jakarta	SMP	51212016301	SMPT DRNSWT2/252-BOS	13.552.146,00	12.332.844,00	-		-	12.332.844,00	12.332.844,00	-
476	20108785	SMPT Cakung 3 (SMPN 262) Jakarta	SMP	12212030659	SMPT CAKUNG3/262-BOS	27.182.747,00	4.267,00	-		-	4.267,00	4.267,00	-
477	20108854	SEKOLAH MENENGAH PERTAMA NEGERI 286 JAKARTA	SMP	30012031070	SMPN 286- BOS	1.881.420,00	49.322.670,00	-		-	49.322.670,00	49.322.670,00	-
478	20108898	SMPT Kramatjati (SMPN 20) Jakarta	SMP	51112040794	SMPT KRAMTJATI20-BOS	41.987.075,00	36.893.904,00	-		-	36.893.904,00	36.893.904,00	-
479	20109118	SMPT Tanjung Priok 1 (SMPN 95) Jakarta	SMP	20112127966	SMPT TJPRIUK1/95-BOS	23.377.612,00	6.100.447,00	-		-	6.100.447,00	6.100.447,00	-
480	20109154	SMPT Duren Sawit 1 (SMPN 51) Jakarta	SMP	51212016280	SMPT DRNSWT1/51-BOS	80.870.646,00	80.870.646,00	-		-	80.870.646,00	80.870.646,00	-
481	20109183	SEKOLAH MENENGAH PERTAMA NEGERI 49 JAKARTA	SMP	51112038587	SMPN 49- BOS	52.772.919,00	90.436.176,00	-		-	90.436.176,00	90.436.176,00	-
482	20109202	SMPT Matraman (SMPN 7) Jakarta	SMP	50012276598	SMPT MATRAMAN7-BOS	34.085.798,00	35.749.148,00	-		-	35.749.148,00	35.749.148,00	-
483	20109207	SMPT Tanjung Priok 2 (SMPN 55) Jakarta	SMP	20112127974	SMPT TJPRIOK2/55-BOS	16.171.193,00	8.407.165,00	-		-	8.407.165,00	8.407.165,00	-
484	20109212	SEKOLAH MENENGAH PERTAMA NEGERI 229 JAKARTA	SMP	41112024351	SMPN 229- BOS	137.736.223,00	98.286.726,00	-		-	98.286.726,00	98.286.726,00	-
485	20109226	SMPT Pulogadung (SMPN 158) Jakarta	SMP	50012276555	SMPT PULOGDNG158-BOS	7.563.236,00	7.563.236,00	-		-	7.563.236,00	7.563.236,00	-
486	20109236	SMPT Cakung 1 (SMPN 138) Jakarta	SMP	50312023368	SMPT CAKUNG1/138-BOS	51.464.437,00	16.462.667,00	-		-	16.462.667,00	16.462.667,00	-
487	20109257	SEKOLAH MENENGAH PERTAMA NEGERI 180 JAKARTA	SMP	51112035111	SMPN 180- BOS	69.344.731,00	72.222.534,00	-		-	72.222.534,00	72.222.534,00	-
488	20109261	SMPT Pasar Rebo (SMPN 179) Jakarta	SMP	51112040816	SMPT PSR REBO179-BOS	27.719.487,00	1.685.868,00	-		-	1.685.868,00	1.685.868,00	-
489	20109379	SMPT Kec. Jagakarsa (SMPN 131)	SMP	40012208430	SMPT JAGAKRSA131-BOS	13.005.995,00	14.617.509,00	-		-	14.617.509,00	14.617.509,00	-
490	20109383	SMPT Kec. Kebayoran Lama (SMPN 48)	SMP	41112027147	SMPT KBYRNLAMA48-BOS	38.978.163,00	39.145.663,00	-		-	39.145.663,00	39.145.663,00	-

NO	NPSN	UPB / SEKOLAH	JJG	Nomor Rekening	Nama Bank Vision	Saldo Kas di Bendahara Sekolah Per 31 Desember 2018 (Audited)	Saldo Kas di Bendahara Sekolah Per 31 Desember 2019 (Unaudited)	Pengembalian belanja Tahun 2019	Lebih Catat	Koreksi Jagir telah disetor Tahun 2019	Saldo Kas Dana BOS di Bendahara Pengeluaran Sekolah per 31 Desember 2019 (Audited)		
											Saldo BOS	Saldo Kas BOS	Potongan PFK Dana BOS yang Belum Disetor
491	20109414	SMPT Kec. Setiabudi (SMPN 67)	SMP	50012276521	SMPT SETIABUDI67-BOS	12.881.100,00	6.965.252,00	-		-	6.965.252,00	6.965.252,00	-
492	20109465	SMPT Cakung 2 (SMPN 234) Jakarta	SMP	12212030616	SMPT CAKUNG2/234-BOS	3.005.898,00	37.085.183,00	-		-	37.085.183,00	37.085.183,00	-
493	20109485	SMPT Ciracas (SMPN 257) Jakarta	SMP	51112040832	SMPT CIRACAS257-BOS	462.361,00	462.361,00	-		-	462.361,00	462.361,00	-
494	20109503	SMPT Kec. Pasar Minggu	SMP	40012208448	SMPT PSRMINGGU41-BOS	23.327.350,00	9.416.400,00	-		-	9.416.400,00	9.416.400,00	-
495	20112499	SMPT Kec. Johar Baru (SMPN 28)	SMP	12212030675	SMPT JOHARBARU28-BOS	7.398.960,00	31.252.144,00	-		-	31.252.144,00	31.252.144,00	-
496	20122001	SMPT Kec. Kemayoran (SMPN 79)	SMP	10112087879	SMPT KEMAYORAN79-BOS	21.066.872,00	4.261.254,00	-		-	4.261.254,00	4.261.254,00	-
497	20122014	SMPT Kec. Palmerah (smpn 61)	SMP	11312110637	SMPT PALMERAH61-BOS	31.800.000,00	31.800.000,00	-		-	31.800.000,00	31.800.000,00	-
498	20122024	SMPT Jatinegara (SMPN 62) Jakarta	SMP	50012276636	SMPT JATINEGRA62-BOS	121,00	805.360,00	-		-	805.360,00	805.360,00	-
499	69800097	SEKOLAH MENENGAH PERTAMA NEGERI 289 JAKARTA	SMP	20012052011	SMPN 289- BOS	2.000.000,00	17.201.442,00	-		-	17.201.442,00	17.201.442,00	-
500	69980874	SMPN 290	SMP	20012059458	SMP NEGERI 290 JAKARTA-BOS	-	60.930.487,00	-		-	60.930.487,00	60.930.487,00	-
501	20100370	SEKOLAH DASAR NEGERI BUNGUR 01 JAKARTA	SD	10912021954	SDN BUNGUR 01- BOS	48.855.985,00	8.360.414,00	-		-	8.360.414,00	8.360.414,00	-
502	20100372	SEKOLAH DASAR NEGERI BUNGUR 03 JAKARTA	SD	12212028387	SDN BUNGUR 03- BOS	37.971.628,00	20.766.968,00	-		-	20.766.968,00	20.766.968,00	-
503	20100374	SEKOLAH DASAR NEGERI CEMPAKA PUTIH BARAT 01 PAGI JAK	SD	12212027658	SDN CMPKPTHBRT01-BOS	42.408.205,00	3.509.746,00	-		-	3.509.746,00	3.509.746,00	-
504	20100375	SEKOLAH DASAR NEGERI CEMPAKA PUTIH BARAT 03 PAGI JAK	SD	12212027739	SDN CMPKPTHBRT03-BOS	9.440.000,00	37.291.071,00	-		-	37.291.071,00	37.291.071,00	-
505	20100377	SEKOLAH DASAR NEGERI CEMPAKA PUTIH BARAT 05 PAGI JAK	SD	12212027721	SDN CMPKPTHBRT05-BOS	18.732.740,00	7.591.488,00	-		-	7.591.488,00	7.591.488,00	-
506	20100378	SEKOLAH DASAR NEGERI CEMPAKA PUTIH BARAT 07 PAGI JAK	SD	12212027640	SDN CMPKPTHBRT07-BOS	6.790.893,00	20.800.184,00	-		-	20.800.184,00	20.800.184,00	-
507	20100379	SEKOLAH DASAR NEGERI BENDUNGAN HILIR 09 PAGI JAKARTA	SD	11312109141	SDN BENDHIL 09- BOS	10.843.009,00	25.083.356,00	-		-	25.083.356,00	25.083.356,00	-
508	20100390	SEKOLAH DASAR NEGERI BENDUNGAN HILIR 01 PAGI JAKARTA	SD	11312109124	SDN BENDHIL 01- BOS	22.142,00	22.142,00	-		-	22.142,00	22.142,00	-
509	20100392	SEKOLAH DASAR NEGERI BENDUNGAN HILIR 05 PAGI JAKARTA	SD	11312109132	SDN BENDHIL 05- BOS	6.128.073,00	27.544.954,00	-		-	27.544.954,00	27.544.954,00	-
510	20100459	SEKOLAH DASAR NEGERI PASEBAN 03 PAGI JAKARTA	SD	50012273475	SDN PASEBAN 03- BOS	83.503.169,00	27.219.887,00	-		-	27.219.887,00	27.219.887,00	-
511	20100460	SEKOLAH DASAR NEGERI PASEBAN 05 PAGI JAKARTA	SD	50012273459	SDN PASEBAN 05- BOS	64.051.018,00	169.616,00	-		-	169.616,00	169.616,00	-
512	20100464	SEKOLAH DASAR NEGERI PASAR BARU 05 JAKARTA	SD	10412003289	SDN PASAR BARU05-BOS	2.112.916,00	30.572.926,00	-		-	30.572.926,00	30.572.926,00	-
513	20100466	SEKOLAH DASAR NEGERI KRAMAT 05 PAGI JAKARTA	SD	12212028379	SDN KRAMAT 05- BOS	24.150.346,00	9.429.824,00	-		-	9.429.824,00	9.429.824,00	-
514	20100467	SEKOLAH DASAR NEGERI KRAMAT 06 PAGI JAKARTA	SD	10912021946	SDN KRAMAT 06- BOS	6.950.335,00	265.265,00	-		-	265.265,00	265.265,00	-
515	20100468	SEKOLAH DASAR NEGERI KRAMAT 07 PETANG JAKARTA	SD	10912021997	SDN KRAMAT 07- BOS	55.973.548,00	1.353.443,00	-		-	1.353.443,00	1.353.443,00	-
516	20100469	SEKOLAH DASAR NEGERI KRAMAT 08 PAGI JAKARTA	SD	10912019453	SDN KRAMAT 08- BOS	268.153,00	7.912.911,00	-		-	7.912.911,00	7.912.911,00	-
517	20100473	SEKOLAH DASAR NEGERI MANGGA DUA SELATAN 03 PAGI JAK	SD	11112066682	SDN MNGGDUASEL03-BOS	8.987.089,00	3.841.862,00	-		-	3.841.862,00	3.841.862,00	-
518	20100476	SEKOLAH DASAR NEGERI PASAR BARU 03 JAKARTA	SD	10412003441	SDN PASAR BARU03-BOS	8.163.261,00	6.154.254,00	-		-	6.154.254,00	6.154.254,00	-
519	20100477	SEKOLAH DASAR NEGERI PASEBAN 09 PAGI JAKARTA	SD	50012273416	SDN PASEBAN 09- BOS	28.908.884,00	12.254.699,00	-		-	12.254.699,00	12.254.699,00	-
520	20100480	SEKOLAH DASAR NEGERI RAWASARI 03 PAGI JAKARTA	SD	12212027747	SDN RAWASARI 03- BOS	3.343.964,00	7.043.395,00	-		-	7.043.395,00	7.043.395,00	-
521	20100496	SEKOLAH DASAR NEGERI PASEBAN 18 PAGI JAKARTA	SD	50012273530	SDN PASEBAN 18- BOS	41.711.330,00	168.083,00	-		-	168.083,00	168.083,00	-
522	20100501	SEKOLAH DASAR NEGERI PETAMBURAN 03 JAKARTA	SD	11812047642	SDN PETAMBURN 03-BOS	19.729.958,00	20.642.677,00	-		-	20.642.677,00	20.642.677,00	-
523	20100513	SEKOLAH DASAR NEGERI KARANG ANYAR 02 PETANG JAKARTA	SD	10412003491	SDN KARNG ANYR02-BOS	2.086.442,00	16.244.379,00	-		-	16.244.379,00	16.244.379,00	-
524	20100514	SEKOLAH DASAR NEGERI KARANG ANYAR 03 PAGI JAKARTA	SD	10412003432	SDN KARNG ANYR03-BOS	19.353.585,00	9.692.309,00	-		-	9.692.309,00	9.692.309,00	-
525	20100515	SEKOLAH DASAR NEGERI KARANG ANYAR 04 PETANG JAKARTA	SD	10412003297	SDN KRNG ANYAR04-BOS	35.289.967,00	2.720.059,00	-		-	2.720.059,00	2.720.059,00	-
526	20100516	SEKOLAH DASAR NEGERI KARANG ANYAR 06 PETANG JAKARTA	SD	10412003335	SDN KRNG ANYAR06-BOS	9.440.562,00	10.932.016,00	-		-	10.932.016,00	10.932.016,00	-
527	20100517	SEKOLAH DASAR NEGERI KARANG ANYAR 07 PAGI JAKARTA	SD	10412003319	SDN KRNG ANYAR07-BOS	2.987.305,00	1.120.060,00	-		-	1.120.060,00	1.120.060,00	-
528	20100521	SEKOLAH DASAR NEGERI CEMPAKA PUTIH BARAT 15 PAGI JAK	SD	12212027691	SDN CMPKPTHBRT15-BOS	122.338,00	3.170,00	-		-	3.170,00	3.170,00	-
529	20100522	SEKOLAH DASAR NEGERI CEMPAKA PUTIH BARAT 17 PAGI JAK	SD	12212027623	SDN CMPKPTHBRT17-BOS	16.314.658,00	7.763.592,00	-		-	7.763.592,00	7.763.592,00	-
530	20100523	SEKOLAH DASAR NEGERI CEMPAKA PUTIH BARAT 19 PAGI JAK	SD	12212027631	SDN CMPKPTHBRT19-BOS	1.903.483,00	17.329.043,00	-		-	17.329.043,00	17.329.043,00	-
531	20100528	SEKOLAH DASAR NEGERI CEMPAKA PUTIH TIMUR 01 PAGI JAK	SD	12212027666	SDN CMPKPTHTMR01-BOS	17.505.183,00	4.660.337,00	-		-	4.660.337,00	4.660.337,00	-
532	20100530	SEKOLAH DASAR NEGERI CEMPAKA PUTIH TIMUR 03 PAGI JAK	SD	12212027712	SDN CMPKPTHTMR03-BOS	10.181.804,00	9.761.167,00	-		-	9.761.167,00	9.761.167,00	-
533	20100532	SEKOLAH DASAR NEGERI KARANG ANYAR 08 PAGI JAKARTA	SD	10412003271	SDN KRNG ANYAR08-BOS	7.672.773,00	12.254.423,00	-		-	12.254.423,00	12.254.423,00	-
534	20100535	SEKOLAH DASAR NEGERI KENARI 03 PAGI JAKARTA	SD	10912021971	SDN KENARI 03- BOS	61.746.776,00	62.231.133,00	-		-	62.231.133,00	62.231.133,00	-
535	20100536	SDN Kenari 04 Petang	SD	10912021890	SDN KENARI 04 PETANG	-	-	-		-	-	-	-
536	20100537	SEKOLAH DASAR NEGERI KENARI 05 PAGI JAKARTA	SD	10912021920	SDN KENARI 05- BOS	87.902.810,00	103.452.814,00	-		-	103.452.814,00	103.452.814,00	-
537	20100538	SEKOLAH DASAR NEGERI KENARI 06 PETANG JAKARTA	SD	10912021989	SDN KENARI 06 PETANG	-	-	-		-	-	-	-
538	20100539	SEKOLAH DASAR NEGERI KENARI 07 PAGI JAKARTA	SD	50012273441	SDN KENARI 07- BOS	41.165.514,00	12.495.714,00	-		-	12.495.714,00	12.495.714,00	-
539	20100545	SEKOLAH DASAR NEGERI KRAMAT 01 JAKARTA	SD	10912021938	SDN KRAMAT 01- BOS	39.886.393,00	25.769.311,00	-		-	25.769.311,00	25.769.311,00	-
540	20100546	SEKOLAH DASAR NEGERI KENARI 02 PETANG JAKARTA	SD	10912021903	SDN KENARI 02 PETANG	-	-	-		-	-	-	-
541	20100550	SEKOLAH DASAR NEGERI KARET TENGSIN 15 JAKARTA	SD	11312109191	SDN KART TNGSN15-BOS	9.793,00	187.263,00	-		-	187.263,00	187.263,00	-
542	20100552	SEKOLAH DASAR NEGERI KARET TENGSIN 21 JAKARTA	SD	11312109205	SDN KART TNGSN21-BOS	4.632.143,00	176.481,00	-		-	176.481,00	176.481,00	-
543	20100565	SEKOLAH DASAR NEGERI TUGU SELATAN 03 PAGI JAKARTA	SD	20112125092	SDN TUGU SEL 03-BOS	28.703.222,00	40.402.900,00	-		-	40.402.900,00	40.402.900,00	-
544	20100568	SEKOLAH DASAR NEGERI TUGU SELATAN 01 PAGI JAKARTA	SD	20012055461	SDN TUGU SEL 01- BOS	157.801.251,00	20.497.013,00	-		-	20.497.013,00	20.497.013,00	-
545	20100575	SEKOLAH DASAR NEGERI TUGU UTARA 09 JAKARTA	SD	20012055720	SDN TUGU UTARA09-BOS	72.028.923,00	20.120.906,00	-		-	20.120.906,00	20.120.906,00	-

NO	NPSN	UPB / SEKOLAH	JJG	Nomor Rekening	Nama Bank Vision	Saldo Kas di Bendahara Sekolah Per 31 Desember 2018 (Audited)	Saldo Kas di Bendahara Sekolah Per 31 Desember 2019 (Unaudited)	Pengembalian belanja Tahun 2019	Lebih Catat	Koreksi Jagir telah disetor Tahun 2019	Saldo Kas Dana BOS di Bendahara Pengeluaran Sekolah per 31 Desember 2019 (Audited)		
											Saldo BOS	Saldo Kas BOS	Potongan PFK Dana BOS yang Belum Disetor
546	20100577	SEKOLAH DASAR NEGERI TUGU UTARA 11 JAKARTA	SD	20012055614	SDN TUGU UTARA11-BOS	220.000,00	5.964.744,00	-		-	5.964.744,00	5.964.744,00	-
547	20100579	SEKOLAH DASAR NEGERI SUNTER JAYA 03 JAKARTA	SD	20112125173	SDN SUNTERJAYA03-BOS	23.338.524,00	15.567.564,00	-		-	15.567.564,00	15.567.564,00	-
548	20100582	SEKOLAH DASAR NEGERI SEMPER BARAT 09 PAGI JAKARTA	SD	20012055851	SDN SEMPER BRT09-BOS	680.860,00	167.517.166,00	-		-	167.517.166,00	167.517.166,00	-
549	20100584	SEKOLAH DASAR NEGERI SEMPER BARAT 11 PAGI JAKARTA	SD	20112125050	SDN SEMPER BRT11-BOS	2.240.003,00	7.409.696,00	-		-	7.409.696,00	7.409.696,00	-
550	20100585	SEKOLAH DASAR NEGERI SEMPER BARAT 12 PETANG JAKARTA	SD	20112125548	SDN SEMPER BRT12-BOS	21.874.433,00	21.874.433,00	-		-	21.874.433,00	21.874.433,00	-
551	20100586	SEKOLAH DASAR NEGERI SEMPER BARAT 13 JAKARTA	SD	20112125289	SDN SEMPER BRT13-BOS	-	900.000,00	-		-	900.000,00	900.000,00	-
552	20100590	SEKOLAH DASAR NEGERI SEMPER TIMUR 04 JAKARTA	SD	20012056114	SDN SEMPER TMR04-BOS	3.264.488,00	3.264.488,00	-		-	3.264.488,00	3.264.488,00	-
553	20100591	SEKOLAH DASAR NEGERI SEMPER TIMUR 05 JAKARTA	SD	20012056041	SDN SEMPER TMR05-BOS	266.028,00	-	-		-	-	-	-
554	20100593	SEKOLAH DASAR NEGERI SUKAPURA 01 PAGI JAKARTA	SD	20112125041	SDN SUKAPURA 01- BOS	114.198,00	-	-		-	-	-	-
555	20100596	SEKOLAH DASAR NEGERI SUKAPURA 04 PAGI JAKARTA	SD	20012055738	SDN SUKAPURA 04- BOS	10.644,00	321.633,00	-		-	321.633,00	321.633,00	-
556	20100597	SEKOLAH DASAR NEGERI SEMPER BARAT 08 PETANG JAKARTA	SD	20112126072	SDN SEMPER BRT08-BOS	10.599.992,00	10.185.858,00	-		-	10.185.858,00	10.185.858,00	-
557	20100598	SEKOLAH DASAR NEGERI TUGU UTARA 13 PAGI JAKARTA	SD	20012056238	SDN TUGU UTARA13-BOS	14.762.734,00	11.565.067,00	-		-	11.565.067,00	11.565.067,00	-
558	20100618	SEKOLAH DASAR NEGERI TUGU UTARA 14 PAGI JAKARTA	SD	20012056157	SDN TUGU UTR 14- BOS	639.281,00	4.773.187,00	-		-	4.773.187,00	4.773.187,00	-
559	20100619	SEKOLAH DASAR NEGERI TUGU UTARA 15 PAGI JAKARTA	SD	20012055690	SDN TUGU UTARA15-BOS	9.968.694,00	41.592.125,00	-		-	41.592.125,00	41.592.125,00	-
560	20100620	SEKOLAH DASAR NEGERI TUGU UTARA 16 JAKARTA	SD	20012055886	SDN TUGU UTARA16-BOS	7.443.776,00	7.443.776,00	-		-	7.443.776,00	7.443.776,00	-
561	20100622	SEKOLAH DASAR NEGERI TUGU UTARA 19 PAGI JAKARTA	SD	20012055762	SDN TUGU UTARA19-BOS	31.179.290,00	35.062.523,00	-		-	35.062.523,00	35.062.523,00	-
562	20100624	SEKOLAH DASAR NEGERI TUGU UTARA 21 PAGI JAKARTA	SD	20112126064	SDN TUGU UTARA21-BOS	160.000,00	5.841.582,00	-		-	5.841.582,00	5.841.582,00	-
563	20100625	SEKOLAH DASAR NEGERI TUGU UTARA 22 PAGI JAKARTA	SD	20012055801	SDN TUGU UTARA22-BOS	28.130.860,00	24.679.543,00	-		-	24.679.543,00	24.679.543,00	-
564	20100633	SEKOLAH DASAR NEGERI SEMPER BARAT 07 JAKARTA	SD	20012055703	SDN SEMPER BRT07-BOS	4.800.000,00	2.733.546,00	-		-	2.733.546,00	2.733.546,00	-
565	20100636	SEKOLAH DASAR NEGERI PENJARINGAN 06 JAKARTA	SD	30212000219	SDN PENJARINGN06-BOS	79.251.992,00	50.376.532,00	-		-	50.376.532,00	50.376.532,00	-
566	20100637	SEKOLAH DASAR NEGERI PENJARINGAN 07 JAKARTA	SD	30212000031	SDN PENJARNGN 07-BOS	3.429.438,00	50.489.203,00	-		-	50.489.203,00	50.489.203,00	-
567	20100638	SEKOLAH DASAR NEGERI PENJARINGAN 08 JAKARTA	SD	30212000073	SDN PENJARNGN 08-BOS	5.474.637,00	4.312.920,00	-		-	4.312.920,00	4.312.920,00	-
568	20100639	SEKOLAH DASAR NEGERI PENJARINGAN 10 JAKARTA	SD	30212000146	SDN PENJARINGN10-BOS	48.124.898,00	40.165.114,00	-		-	40.165.114,00	40.165.114,00	-
569	20100645	SEKOLAH DASAR NEGERI RAWA BADAK SELATAN 01 PAGI JAKA	SD	20112126021	SDN RWABDAKSEL01-BOS	41.251.305,00	2.084.693,00	-		-	2.084.693,00	2.084.693,00	-
570	20100647	SEKOLAH DASAR NEGERI RAWA BADAK SELATAN 03 PAGI JAKA	SD	20012055606	SDN RW BDK SEL03-BOS	16.590.726,00	-	-		-	-	-	-
571	20100648	SEKOLAH DASAR NEGERI RAWA BADAK SELATAN 05 JAKARTA	SD	20012055924	SDN RAWABDKSEL05-BOS	33.199.301,00	-	-		-	-	-	-
572	20100650	SEKOLAH DASAR NEGERI PENJARINGAN 04 JAKARTA	SD	30212000138	SDN PENJARNGN 04-BOS	102.290.622,00	41.110.977,00	-		-	41.110.977,00	41.110.977,00	-
573	20100651	SEKOLAH DASAR NEGERI PENJARINGAN 03 JAKARTA	SD	30212000171	SDN PENJARNGN 03-BOS	10.318.192,00	20.470.770,00	-		-	20.470.770,00	20.470.770,00	-
574	20100652	SEKOLAH DASAR NEGERI PENJARINGAN 01 JAKARTA	SD	30212000189	SDN PENJARNGN 01-BOS	60.855.412,00	61.142.507,00	-		-	61.142.507,00	61.142.507,00	-
575	20100653	SEKOLAH DASAR NEGERI PADEMANGAN TIMUR 05 PAGI JAKA	SD	20112125416	SDN PDMNGN TMR05-BOS	21.714.978,00	912.963,00	-		-	912.963,00	912.963,00	-
576	20100654	SEKOLAH DASAR NEGERI PADEMANGAN TIMUR 06 PAGI JAKA	SD	20112125424	SDN PDMNGN TMR06-BOS	108.785.711,00	19.461.570,00	-		-	19.461.570,00	19.461.570,00	-
577	20100655	SEKOLAH DASAR NEGERI PADEMANGAN TIMUR 07 PETANG JA	SD	20112125521	SDN PADMNGNTMR07-BOS	83.393.312,00	50.681.138,00	-		-	50.681.138,00	50.681.138,00	-
578	20100656	SEKOLAH DASAR NEGERI PADEMANGAN TIMUR 08 PETANG JA	SD	20112125157	SDN PDMNGN TMR08-BOS	20.473.086,00	20.473.086,00	-		-	20.473.086,00	20.473.086,00	-
579	20100659	SEKOLAH DASAR NEGERI PEJAGALAN 03 JAKARTA	SD	30212000049	SDN PEJAGALAN 03-BOS	39.431.563,00	29.826.682,00	-		-	29.826.682,00	29.826.682,00	-
580	20100664	SEKOLAH DASAR NEGERI PEJAGALAN 09 JAKARTA	SD	30212000014	SDN PEJAGALAN 09-BOS	24.947.490,00	26.685.218,00	-		-	26.685.218,00	26.685.218,00	-
581	20100669	SEKOLAH DASAR NEGERI RAWA BADAK SELATAN 07 JAKARTA	SD	20112125459	SDN RW BDK SEL07-BOS	24.719.244,00	277.751,00	-		-	277.751,00	277.751,00	-
582	20100671	SEKOLAH DASAR NEGERI RAWA BADAK UTARA 19 PAGI JAKAR	SD	20112126013	SDN RAWABDKUTR19-BOS	207.692.275,00	53.584.985,00	-		-	53.584.985,00	53.584.985,00	-
583	20100673	SEKOLAH DASAR NEGERI RAWA BADAK UTARA 21 JAKARTA	SD	20112124681	SDN RW BDK UTR21-BOS	44.069.369,00	1.857.819,00	-		-	1.857.819,00	1.857.819,00	-
584	20100677	SEKOLAH DASAR NEGERI ROROTAN 01 PAGI JAKARTA	SD	20012056092	SDN ROROTAN 01- BOS	17.087.960,00	2.101.494,00	-		-	2.101.494,00	2.101.494,00	-
585	20100679	SEKOLAH DASAR NEGERI ROROTAN 02 PAGI JAKARTA	SD	20012055975	SDN ROROTAN 02- BOS	3.360.000,00	164.129,00	-		-	164.129,00	164.129,00	-
586	20100681	SEKOLAH DASAR NEGERI ROROTAN 05 JAKARTA	SD	20012056068	SDN ROROTAN 05- BOS	270.887,00	80.629.040,00	-		-	80.629.040,00	80.629.040,00	-
587	20100682	SEKOLAH DASAR NEGERI SEMPER BARAT 01 PAGI JAKARTA	SD	20112125475	SDN SEMPER BRT01-BOS	320.000,00	-	-		-	-	-	-
588	20100683	SEKOLAH DASAR NEGERI SEMPER BARAT 02 PETANG JAKARTA	SD	20112125335	SDN SEMPER BRT02-BOS	-	1.802.958,00	-		-	1.802.958,00	1.802.958,00	-
589	20100684	SEKOLAH DASAR NEGERI SEMPER BARAT 03 PAGI JAKARTA	SD	20112125297	SDN SEMPER BRT03-BOS	63.425.853,00	41.918.995,00	-		-	41.918.995,00	41.918.995,00	-
590	20100685	SEKOLAH DASAR NEGERI SEMPER BARAT 04 PETANG JAKARTA	SD	20112125491	SDN SEMPER BRT04-BOS	492.992,00	492.992,00	-		-	492.992,00	492.992,00	-
591	20100686	SEKOLAH DASAR NEGERI SEMPER BARAT 05 JAKARTA	SD	20012056017	SDN SEMPER BRT05-BOS	156.116,00	-	-		-	-	-	-
592	20100687	SEKOLAH DASAR NEGERI RAWA BADAK UTARA 17 PAGI JAKAR	SD	20012056254	SDN RW BDK UTR17-BOS	36.320.017,00	36.320.017,00	-		-	36.320.017,00	36.320.017,00	-
593	20100689	SEKOLAH DASAR NEGERI RAWA BADAK UTARA 15 PAGI JAKAR	SD	20012055908	SDN RW BDK UTR15-BOS	161.562,00	9.876.125,00	-		-	9.876.125,00	9.876.125,00	-
594	20100690	SEKOLAH DASAR NEGERI RAWA BADAK SELATAN 09 PAGI JAKA	SD	20112125114	SDN RAWABDKSEL09-BOS	23.509.496,00	47.472.671,00	-		-	47.472.671,00	47.472.671,00	-
595	20100691	SEKOLAH DASAR NEGERI RAWA BADAK SELATAN 11 JAKARTA	SD	20012055843	SDN RW BDK SEL11-BOS	57.344.911,00	4.419,00	-		-	4.419,00	4.419,00	-
596	20100693	SEKOLAH DASAR NEGERI RAWA BADAK UTARA 01 PAGI JAKAR	SD	20012055584	SDN RW BDK UTR01-BOS	9.562.657,00	9.406.469,00	-		-	9.406.469,00	9.406.469,00	-
597	20100695	SEKOLAH DASAR NEGERI RAWA BADAK UTARA 03 PETANG JAK	SD	20012055941	SDN RAWABDKUTR03-BOS	-	-	-		-	-	-	-
598	20100697	SEKOLAH DASAR NEGERI RAWA BADAK UTARA 05 PAGI JAKAR	SD	20012055916	SDN RWABDAKUTR05-BOS	42.592.659,00	2.019.812,00	-		-	2.019.812,00	2.019.812,00	-
599	20100699	SEKOLAH DASAR NEGERI RAWA BADAK UTARA 07 PAGI JAKAR	SD	20012055517	SDN RW BDK UTR07-BOS	3.580.518,00	21.850.295,00	-		-	21.850.295,00	21.850.295,00	-
600	20100702	SEKOLAH DASAR NEGERI RAWA BADAK UTARA 11 PAGI JAKAR	SD	20012055487	SDN RW BDK UTR11-BOS	20.483.990,00	20.483.990,00	-		-	20.483.990,00	20.483.990,00	-

NO	NPSN	UPB / SEKOLAH	JJG	Nomor Rekening	Nama Bank Vision	Saldo Kas di Bendahara Sekolah Per 31 Desember 2018 (Audited)	Saldo Kas di Bendahara Sekolah Per 31 Desember 2019 (Unaudited)	Pengembalian belanja Tahun 2019	Lebih Catat	Koreksi Jagir telah disetor Tahun 2019	Saldo Kas Dana BOS di Bendahara Pengeluaran Sekolah per 31 Desember 2019 (Audited)		
											Saldo BOS	Saldo Kas BOS	Potongan PFK Dana BOS yang Belum Disetor
601	20100704	SEKOLAH DASAR NEGERI RAWA BADAK UTARA 13 PAGI JAKAR	SD	20012056271	SDN RW BDK UTR13-BOS	87.213.188,00	50,00	-		-	50,00	50,00	-
602	20100994	SEKOLAH DASAR NEGERI CILINCING 11 PETANG JAKARTA	SD	20012056050	SDN CILINCING 11-BOS	-	-	-		-	-	-	-
603	20100997	SEKOLAH DASAR NEGERI KALIBARU 03 JAKARTA	SD	20012056203	SDN KALIBARU 03- BOS	11.836.000,00	39.437.027,00	-		-	39.437.027,00	39.437.027,00	-
604	20101001	SEKOLAH DASAR NEGERI KALIBARU 05 PAGI JAKARTA	SD	20112126099	SDN KALIBARU 05- BOS	24.863.530,00	6.560.002,00	-		-	6.560.002,00	6.560.002,00	-
605	20101003	SEKOLAH DASAR NEGERI KALIBARU 07 PAGI JAKARTA	SD	20012056262	SDN KALIBARU 07- BOS	13.470.196,00	34.200.289,00	-		-	34.200.289,00	34.200.289,00	-
606	20101004	SEKOLAH DASAR NEGERI KALIBARU 08 PETANG JAKARTA	SD	20012056033	SDN KALIBARU 08- BOS	12.569.800,00	12.569.800,00	-		-	12.569.800,00	12.569.800,00	-
607	20101005	SEKOLAH DASAR NEGERI KALIBARU 09 JAKARTA	SD	20012055983	SDN KALIBARU 09- BOS	34.878.990,00	20.927,00	-		-	20.927,00	20.927,00	-
608	20101009	SEKOLAH DASAR NEGERI KAPUK MUARA 01 JAKARTA	SD	30212000154	SDN KPUK MUARA01-BOS	44.791.168,00	38.461.208,00	-		-	38.461.208,00	38.461.208,00	-
609	20101010	SEKOLAH DASAR NEGERI CILINCING 09 JAKARTA	SD	20012056084	SDN CILINCING 09-BOS	-	-	-		-	-	-	-
610	20101013	SEKOLAH DASAR NEGERI CILINCING 06 PAGI JAKARTA	SD	20012055550	SDN CILINCING 06-BOS	2.118.393,00	2.257.181,00	-		-	2.257.181,00	2.257.181,00	-
611	20101026	SEKOLAH DASAR NEGERI CILINCING 03 PAGI JAKARTA	SD	20012055649	SDN CILINCING 03-BOS	-	-	-		-	-	-	-
612	20101028	SEKOLAH DASAR NEGERI CILINCING 05 PAGI JAKARTA	SD	20112126048	SDN CILINCING 05-BOS	-	-	-		-	-	-	-
613	20101031	SEKOLAH DASAR NEGERI PADEMANGAN BARAT 01 JAKARTA	SD	20112124941	SDN PDMNGN BRT01-BOS	1.810.118,00	8.651,00	-		-	8.651,00	8.651,00	-
614	20101033	SEKOLAH DASAR NEGERI PADEMANGAN BARAT 03 PAGI JAKAR	SD	20112124983	SDN PADMNGNBRT03-BOS	98.723.456,00	16.827.699,00	-		-	16.827.699,00	16.827.699,00	-
615	20101034	SEKOLAH DASAR NEGERI PADEMANGAN BARAT 04 JAKARTA	SD	20112124878	SDN PADMNGNBRT04-BOS	796.439,00	796.439,00	-		-	796.439,00	796.439,00	-
616	20101035	SEKOLAH DASAR NEGERI PADEMANGAN BARAT 05 PAGI JAKAR	SD	20112124967	SDN PADMNGNBRT05-BOS	2.404.070,00	183.782,00	-		-	183.782,00	183.782,00	-
617	20101036	SEKOLAH DASAR NEGERI PADEMANGAN BARAT 07 JAKARTA	SD	20112124959	SDN PADMNGNBRT07-BOS	14.196.985,00	71.386.203,00	-		-	71.386.203,00	71.386.203,00	-
618	20101039	SEKOLAH DASAR NEGERI PADEMANGAN BARAT 10 PETANG JA	SD	20112125343	SDN PDMNGN BRT10-BOS	-	-	-		-	-	-	-
619	20101041	SEKOLAH DASAR NEGERI PADEMANGAN BARAT 12 PAGI JAKAR	SD	20112125271	SDN PDMANGNBRT12-BOS	32.523.789,00	16.595.557,00	-		-	16.595.557,00	16.595.557,00	-
620	20101042	SEKOLAH DASAR NEGERI PADEMANGAN BARAT 13 PETANG JA	SD	20112124886	SDN PADMNGNBRT13-BOS	6.764.023,00	16.856.095,00	-		-	16.856.095,00	16.856.095,00	-
621	20101044	SEKOLAH DASAR NEGERI PADEMANGAN TIMUR 01 PAGI JAKA	SD	20112125254	SDN PDMNGN TMR01-BOS	82.637.498,00	50.714.415,00	-		-	50.714.415,00	50.714.415,00	-
622	20101046	SEKOLAH DASAR NEGERI MARUNDA 04 PETANG JAKARTA	SD	20012056190	SDN MARUNDA 04- BOS	32.565.084,00	32.565.084,00	-		-	32.565.084,00	32.565.084,00	-
623	20101054	SEKOLAH DASAR NEGERI LAGOA 02 PAGI JAKARTA	SD	20112126005	SDN LAGOA 02- BOS	60.289.036,00	-	-		-	-	-	-
624	20101057	SEKOLAH DASAR NEGERI LAGOA 05 PAGI JAKARTA	SD	20112125530	SDN LAGOA 05- BOS	94.728.258,00	49.191.805,00	-		-	49.191.805,00	49.191.805,00	-
625	20101059	SEKOLAH DASAR NEGERI LAGOA 07 PAGI JAKARTA	SD	20012056149	SDN LAGOA 07- BOS	61.876.272,00	38.917.374,00	-		-	38.917.374,00	38.917.374,00	-
626	20101061	SEKOLAH DASAR NEGERI LAGOA 09 PAGI JAKARTA	SD	20012055797	SDN LAGOA 09- BOS	3.507.378,00	36.929.654,00	-		-	36.929.654,00	36.929.654,00	-
627	20101062	SEKOLAH DASAR NEGERI LAGOA 11 JAKARTA	SD	20012055789	SDN LAGOA 11- BOS	4.994.093,00	275.599,00	-		-	275.599,00	275.599,00	-
628	20101064	SEKOLAH DASAR NEGERI PADEMANGAN TIMUR 03 PAGI JAKA	SD	20112125386	SDN PDMANGNTMR03-BOS	207.844.532,00	4.223.918,00	-		-	4.223.918,00	4.223.918,00	-
629	20101170	SEKOLAH DASAR NEGERI TOMANG 08 PAGI JAKARTA	SD	30012043370	SDN TOMANG 08- BOS	48.574.409,00	109,00	-		-	109,00	109,00	-
630	20101172	SEKOLAH DASAR NEGERI TOMANG 03 PAGI JAKARTA	SD	30012043361	SDN TOMANG 03- BOS	800.000,00	5.454.312,00	-		-	5.454.312,00	5.454.312,00	-
631	20101188	SEKOLAH DASAR NEGERI SUKABUMI UTARA 03 PAGI JAKARTA	SD	41112024831	SDN SKABUMIUTR03-BOS	9.124.510,00	29.164.397,00	-		-	29.164.397,00	29.164.397,00	-
632	20101199	SEKOLAH DASAR NEGERI SUKABUMI UTARA 04 PAGI JAKARTA	SD	41112024849	SDN SKABUMIUTR04-BOS	477.500,00	5.664.960,00	-		-	5.664.960,00	5.664.960,00	-
633	20101359	SEKOLAH DASAR NEGERI MANGGA BESAR 03 PAGI JAKARTA	SD	30012042594	SDN MNGG BESAR03-BOS	943.071,00	3.567.003,00	-		-	3.567.003,00	3.567.003,00	-
634	20101361	SEKOLAH DASAR NEGERI KRUKUT 03 PAGI JAKARTA	SD	10212000593	SDN KRUKUT 03- BOS	51.032.950,00	1.820.615,00	-		-	1.820.615,00	1.820.615,00	-
635	20101362	SEKOLAH DASAR NEGERI KRUKUT 01 PAGI JAKARTA	SD	30012043841	SDN KRUKUT 01- BOS	5.079,00	16.407.192,00	-		-	16.407.192,00	16.407.192,00	-
636	20101370	SEKOLAH DASAR NEGERI MANGGA BESAR 07 PAGI JAKARTA	SD	30012042624	SDN MNGG BESAR07-BOS	4.181.684,00	10.876.564,00	-		-	10.876.564,00	10.876.564,00	-
637	20101373	SEKOLAH DASAR NEGERI MERUYA UTARA 05 PAGI JAKARTA	SD	30312038338	SDN MERUYA UTR05-BOS	-	22.024.480,00	-		-	22.024.480,00	22.024.480,00	-
638	20101374	SEKOLAH DASAR NEGERI MERUYA UTARA 04 PETANG JAKART	SD	30312038605	SDN MERUYA UTR04-BOS	-	1.532.261,00	-		-	1.532.261,00	1.532.261,00	-
639	20101389	SEKOLAH DASAR NEGERI KEMANGGISAN 18 PETANG JAKARTA	SD	11312109345	SDN KMANGGISAN18-BOS	6.636.549,00	13.699.549,00	-		-	13.699.549,00	13.699.549,00	-
640	20101393	SEKOLAH DASAR NEGERI KEMANGGISAN 12 JAKARTA	SD	11312109493	SDN KMANGGISAN12-BOS	-	3.296.220,00	-		-	3.296.220,00	3.296.220,00	-
641	20101394	SEKOLAH DASAR NEGERI KEMANGGISAN 10 PAGI JAKARTA	SD	11312109485	SDN KMANGGISAN10-BOS	7.392.814,00	11.782.704,00	-		-	11.782.704,00	11.782.704,00	-
642	20101395	SEKOLAH DASAR NEGERI KEMANGGISAN 08 PAGI JAKARTA	SD	11312109311	SDN KMANGGISAN08-BOS	3.735.832,00	5.775.962,00	-		-	5.775.962,00	5.775.962,00	-
643	20101402	SEKOLAH DASAR NEGERI KEMBANGAN UTARA 11 PETANG JAK	SD	30312038613	SDN KMBANGNUTR11-BOS	4.020.700,00	7.898.825,00	-		-	7.898.825,00	7.898.825,00	-
644	20101406	SEKOLAH DASAR NEGERI KEMBANGAN UTARA 06 PAGI JAKART	SD	30312038052	SDN KMBANGNUTR06-BOS	9.409.208,00	46.726.148,00	-		-	46.726.148,00	46.726.148,00	-
645	20101410	SEKOLAH DASAR NEGERI KEMANGGISAN 06 PAGI JAKARTA	SD	11312109302	SDN KMANGGISAN06-BOS	2.801.086,00	8.037.704,00	-		-	8.037.704,00	8.037.704,00	-
646	20101412	SEKOLAH DASAR NEGERI RAWA BUAYA 04 PETANG JAKARTA	SD	30312038290	SDN RAWA BUAYA04-BOS	26.902.003,00	7.887.380,00	-		-	7.887.380,00	7.887.380,00	-
647	20101413	SEKOLAH DASAR NEGERI RAWA BUAYA 02 PAGI JAKARTA	SD	30412001882	SDN RAWA BUAYA02-BOS	4.038.504,00	-	-		-	-	-	-
648	20101414	SEKOLAH DASAR NEGERI RAWA BUAYA 01 PAGI JAKARTA	SD	30312038192	SDN RAWA BUAYA01-BOS	12.231.869,00	-	-		-	-	-	-
649	20101415	SEKOLAH DASAR NEGERI PINANGSIA 06 PAGI JAKARTA	SD	30012042659	SDN PINANGSIA 06-BOS	45.087.938,00	1.750.586,00	-		-	1.750.586,00	1.750.586,00	-
650	20101417	SEKOLAH DASAR NEGERI PINANGSIA 03 PAGI JAKARTA	SD	30012043825	SDN PINANGSIA 03-BOS	44.201.420,00	23.283.700,00	-		-	23.283.700,00	23.283.700,00	-
651	20101419	SEKOLAH DASAR NEGERI PINANGSIA 01 PAGI JAKARTA	SD	30012042616	SDN PINANGSIA 01-BOS	1.920.000,00	52.686.912,00	-		-	52.686.912,00	52.686.912,00	-
652	20101424	SEKOLAH DASAR NEGERI RAWA BUAYA 07 PAGI JAKARTA	SD	30312038150	SDN RAWA BUAYA07-BOS	3.531.588,00	3.543.800,00	-		-	3.543.800,00	3.543.800,00	-
653	20101425	SEKOLAH DASAR NEGERI RAWA BUAYA 08 PAGI JAKARTA	SD	30312038435	SDN RAWABUAYA 08-BOS	-	-	-		-	-	-	-
654	20101428	SEKOLAH DASAR NEGERI SLIPI 15 JAKARTA	SD	11812047791	SDN SLIPI 15- BOS	35.168.460,00	21.652.610,00	-		-	21.652.610,00	21.652.610,00	-
655	20101436	SEKOLAH DASAR NEGERI RAWA BUAYA 09 PAGI JAKARTA	SD	30012042713	SDN RAWA BUAYA09-BOS	6.919.609,00	-	-		-	-	-	-

NO	NPSN	UPB / SEKOLAH	JJG	Nomor Rekening	Nama Bank Vision	Saldo Kas di Bendahara Sekolah Per 31 Desember 2018 (Audited)	Saldo Kas di Bendahara Sekolah Per 31 Desember 2019 (Unaudited)	Pengembalian belanja Tahun 2019	Lebih Catat	Koreksi Jagir telah disetor Tahun 2019	Saldo Kas Dana BOS di Bendahara Pengeluaran Sekolah per 31 Desember 2019 (Audited)		
											Saldo BOS	Saldo Kas BOS	Potongan PFK Dana BOS yang Belum Disetor
656	20101437	SEKOLAH DASAR NEGERI PEKOJAN 04 PETANG JAKARTA	SD	30012043906	SDN PEKOJAN 04- BOS	4.389.550,00	2.319.450,00	-		-	2.319.450,00	2.319.450,00	-
657	20101446	SEKOLAH DASAR NEGERI MERUYA UTARA 15 PETANG JAKARTA	SD	30312038320	SDN MERUYA UTR15-BOS	800.000,00	12.715.180,00	-		-	12.715.180,00	12.715.180,00	-
658	20101447	SEKOLAH DASAR NEGERI MERUYA UTARA 13 PAGI JAKARTA	SD	41112024113	SDN MERUYA UTR13-BOS	9.199.300,00	12.381.600,00	-		-	12.381.600,00	12.381.600,00	-
659	20101449	SEKOLAH DASAR NEGERI MERUYA UTARA 11 PETANG JAKARTA	SD	30312038036	SDN MERUYA UTR11-BOS	4.822.600,00	6.706.174,00	-		-	6.706.174,00	6.706.174,00	-
660	20101452	SEKOLAH DASAR NEGERI PALMERAH 13 JAKARTA	SD	11312109388	SDN PALMERAH 13- BOS	1.159.395,00	4.192.551,00	-		-	4.192.551,00	4.192.551,00	-
661	20101460	SEKOLAH DASAR NEGERI PALMERAH 23 JAKARTA	SD	11312110025	SDN PALMERAH 23- BOS	4.320.053,00	11.135.748,00	-		-	11.135.748,00	11.135.748,00	-
662	20101461	SEKOLAH DASAR NEGERI PALMERAH 22 JAKARTA	SD	11312109515	SDN PALMERAH 22- BOS	18.879.763,00	4.663.863,00	-		-	4.663.863,00	4.663.863,00	-
663	20101462	SEKOLAH DASAR NEGERI PALMERAH 21 JAKARTA	SD	11312109434	SDN PALMERAH 21- BOS	1.295.660,00	291.197,00	-		-	291.197,00	291.197,00	-
664	20101463	SEKOLAH DASAR NEGERI PALMERAH 20 JAKARTA	SD	11312109426	SDN PALMERAH 20- BOS	1.342.600,00	12.332.780,00	-		-	12.332.780,00	12.332.780,00	-
665	20101912	SEKOLAH DASAR NEGERI JOGLO 08 PAGI JAKARTA	SD	30312038231	SDN JOGLO 08- BOS	63.650,00	6.269.250,00	-		-	6.269.250,00	6.269.250,00	-
666	20101913	SEKOLAH DASAR NEGERI JOGLO 06 PAGI JAKARTA	SD	30312037943	SDN JOGLO 06- BOS	29.855.715,00	55.562.958,00	-		-	55.562.958,00	55.562.958,00	-
667	20101915	SEKOLAH DASAR NEGERI JOGLO 04 PETANG JAKARTA	SD	30312038249	SDN JOGLO 04- BOS	-	1.228.800,00	-		-	1.228.800,00	1.228.800,00	-
668	20101916	SEKOLAH DASAR NEGERI JOGLO 03 PAGI JAKARTA	SD	30312038630	SDN JOGLO 03- BOS	275.207,00	1.028.092,00	-		-	1.028.092,00	1.028.092,00	-
669	20101917	SEKOLAH DASAR NEGERI JEMBATAN LIMA 04 PETANG JAKART	SD	30012043019	SDN JMBTN LIMA04-BOS	4.974.434,00	5.156.211,00	-		-	5.156.211,00	5.156.211,00	-
670	20101921	SEKOLAH DASAR NEGERI JEMBATAN BESI 04 PETANG JAKARTA	SD	30012044325	SDN JMBATN BSI04-BOS	3.362.500,00	7.755.969,00	-		-	7.755.969,00	7.755.969,00	-
671	20101924	SEKOLAH DASAR NEGERI KALI ANYAR 02 PETANG JAKARTA	SD	30012043175	SDN KALIANYAR 02-BOS	29.942.046,00	7.368.903,00	-		-	7.368.903,00	7.368.903,00	-
672	20101925	SEKOLAH DASAR NEGERI KAPUK 13 PETANG JAKARTA	SD	30012042934	SDN KAPUK 13- BOS	5.634.420,00	7.421.383,00	-		-	7.421.383,00	7.421.383,00	-
673	20101926	SEKOLAH DASAR NEGERI KAPUK 12 PETANG JAKARTA	SD	30012042764	SDN KAPUK 12- BOS	375.400,00	6.221.390,00	-		-	6.221.390,00	6.221.390,00	-
674	20101929	SEKOLAH DASAR NEGERI KAPUK 08 PETANG JAKARTA	SD	30012044252	SDN KAPUK 08- BOS	51.300,00	5.890,00	-		-	5.890,00	5.890,00	-
675	20101930	SEKOLAH DASAR NEGERI KAPUK 07 PETANG JAKARTA	SD	30412001921	SDN KAPUK 07- BOS	348.182,00	2.006.117,00	-		-	2.006.117,00	2.006.117,00	-
676	20101932	SEKOLAH DASAR NEGERI KAPUK 05 PAGI JAKARTA	SD	30012042730	SDN KAPUK 05- BOS	357.937,00	741.179,00	-		-	741.179,00	741.179,00	-
677	20101933	SEKOLAH DASAR NEGERI KAPUK 04 PETANG JAKARTA	SD	30412002129	SDN KAPUK 04- BOS	273.637,00	20.589.379,00	-		-	20.589.379,00	20.589.379,00	-
678	20101935	SEKOLAH DASAR NEGERI KALIDERES 02 PETANG JAKARTA	SD	30012043515	SDN KALIDERES 02-BOS	611.785,00	2.880.125,00	-		-	2.880.125,00	2.880.125,00	-
679	20101939	SEKOLAH DASAR NEGERI JELAMBAR 03 PAGI JAKARTA	SD	30012043299	SDN JELAMBAR 03- BOS	3.791.294,00	2.422.340,00	-		-	2.422.340,00	2.422.340,00	-
680	20101940	SEKOLAH DASAR NEGERI JELAMBAR 01 PAGI JAKARTA	SD	30312038273	SDN JELAMBAR 01- BOS	48.003.854,00	39.685.309,00	-		-	39.685.309,00	39.685.309,00	-
681	20101942	SEKOLAH DASAR NEGERI JATIPULO 08 PAGI JAKARTA	SD	30012043523	SDN JATIPULO 08- BOS	9.364.087,00	7.590.314,00	-		-	7.590.314,00	7.590.314,00	-
682	20101943	SEKOLAH DASAR NEGERI JATIPULO 07 JAKARTA	SD	11312109477	SDN JATIPULO 07- BOS	199.006,00	1.068.608,00	-		-	1.068.608,00	1.068.608,00	-
683	20101946	SEKOLAH DASAR NEGERI JATIPULO 04 PETANG JAKARTA	SD	11312109469	SDN JATIPULO 04- BOS	141,00	726.741,00	-		-	726.741,00	726.741,00	-
684	20101947	SEKOLAH DASAR NEGERI JATIPULO 03 PAGI JAKARTA	SD	30012043442	SDN JATIPULO 03- BOS	134,00	315.534,00	-		-	315.534,00	315.534,00	-
685	20101949	SEKOLAH DASAR NEGERI JELAMBAR 06 PAGI JAKARTA	SD	30012043302	SDN JELAMBAR 06- BOS	11.976.157,00	3.730.238,00	-		-	3.730.238,00	3.730.238,00	-
686	20101955	SEKOLAH DASAR NEGERI JELAMBAR BARU 07 JAKARTA	SD	30012043329	SDN JLMBR BARU07-BOS	41.885.374,00	17.862.479,00	-		-	17.862.479,00	17.862.479,00	-
687	20101957	SEKOLAH DASAR NEGERI JELAMBAR BARU 05 PAGI JAKARTA	SD	10112090225	SDN JLMBR BARU05-BOS	851.081,00	4.834.281,00	-		-	4.834.281,00	4.834.281,00	-
688	20101961	SEKOLAH DASAR NEGERI JELAMBAR BARU 01 PAGI JAKARTA	SD	10112090217	SDN JLMBR BARU01-BOS	23.292.340,00	1.119.535,00	-		-	1.119.535,00	1.119.535,00	-
689	20101965	SEKOLAH DASAR NEGERI KEDOYA UTARA 01 JAKARTA	SD	41112024733	SDN KEDOYA UTR01-BOS	5.440.048,00	58.926.832,00	-		-	58.926.832,00	58.926.832,00	-
690	20101971	SEKOLAH DASAR NEGERI KEDAUNG KALI ANGKE 14 JAKARTA	SD	30012042926	SDN KDNGKLINGK14-BOS	5.932.045,00	33.627.642,00	-		-	33.627.642,00	33.627.642,00	-
691	20101972	SEKOLAH DASAR NEGERI KEDAUNG KALI ANGKE 13 PAGI JAKA	SD	30412002137	SDN KDNGKLINGK13-BOS	24.308.125,00	35.102.389,00	-		-	35.102.389,00	35.102.389,00	-
692	20101973	SEKOLAH DASAR NEGERI KEDAUNG KALI ANGKE 12 PAGI JAKA	SD	30412002153	SDN KDNGKLINGK12-BOS	2.909.410,00	2.141.083,00	-		-	2.141.083,00	2.141.083,00	-
693	20101980	SEKOLAH DASAR NEGERI KEMANGGISAN 01 PAGI JAKARTA	SD	11312109272	SDN KMANGGISAN01-BOS	27.822.172,00	3.964.472,00	-		-	3.964.472,00	3.964.472,00	-
694	20101981	SEKOLAH DASAR NEGERI KELAPA DUA 06 PAGI JAKARTA	SD	41112024792	SDN KELAPA DUA06-BOS	1.605.610,00	4.749.878,00	-		-	4.749.878,00	4.749.878,00	-
695	20101982	SEKOLAH DASAR NEGERI KELAPA DUA 05 PAGI JAKARTA	SD	41112024784	SDN KELAPA DUA05-BOS	7.772.600,00	1.116.240,00	-		-	1.116.240,00	1.116.240,00	-
696	20101984	SEKOLAH DASAR NEGERI KELAPA DUA 03 PAGI JAKARTA	SD	41112024776	SDN KELAPA DUA03-BOS	10.419.000,00	11.150,00	-		-	11.150,00	11.150,00	-
697	20101990	SEKOLAH DASAR NEGERI KEDAUNG KALI ANGKE 08 PAGI JAKA	SD	30412001980	SDN KDNGKLINGK08-BOS	4.431.363,00	14.187.335,00	-		-	14.187.335,00	14.187.335,00	-
698	20101994	SEKOLAH DASAR NEGERI KEBON JERUK 06 PAGI JAKARTA	SD	41112024652	SDN KEBON JRUK06-BOS	357.417,00	14.791.347,00	-		-	14.791.347,00	14.791.347,00	-
699	20101996	SEKOLAH DASAR NEGERI KEBON JERUK 04 PAGI JAKARTA	SD	41112024661	SDN KEBON JRUK04-BOS	-	-	-		-	-	-	-
700	20102001	SEKOLAH DASAR NEGERI KEAGUNGAN 04 PETANG JAKARTA	SD	10212000577	SDN KEAGUNGAN 04-BOS	1.760.000,00	2.570.382,00	-		-	2.570.382,00	2.570.382,00	-
701	20102002	SEKOLAH DASAR NEGERI KEAGUNGAN 03 PAGI JAKARTA	SD	30012043931	SDN KEAGUNGAN 03-BOS	431.212,00	5.019.937,00	-		-	5.019.937,00	5.019.937,00	-
702	20102003	SEKOLAH DASAR NEGERI KEAGUNGAN 02 PETANG JAKARTA	SD	30012042667	SDN KEAGUNGAN 02-BOS	34.066.150,00	11.212.080,00	-		-	11.212.080,00	11.212.080,00	-
703	20102004	SEKOLAH DASAR NEGERI KEAGUNGAN 01 PAGI JAKARTA	SD	30012043833	SDN KEAGUNGAN 01-BOS	21.273,00	1.555.589,00	-		-	1.555.589,00	1.555.589,00	-
704	20102006	SEKOLAH DASAR NEGERI KEBON JERUK 10 JAKARTA	SD	41112024679	SDN KEBON JRUK10-BOS	16.974.753,00	5.685.261,00	-		-	5.685.261,00	5.685.261,00	-
705	20102009	SEKOLAH DASAR NEGERI KEDAUNG KALI ANGKE 05 PAGI JAKA	SD	30412002111	SDN KDNGKLINGK05-BOS	6.536.835,00	6.309.442,00	-		-	6.309.442,00	6.309.442,00	-
706	20102011	SEKOLAH DASAR NEGERI KEDAUNG KALI ANGKE 03 PAGI JAKA	SD	30412002056	SDN KDNGKLINGK03-BOS	8.047.786,00	8.200.681,00	-		-	8.200.681,00	8.200.681,00	-
707	20102017	SEKOLAH DASAR NEGERI KEBON JERUK 15 PAGI JAKARTA	SD	41112024695	SDN KEBON JRUK15-BOS	4.480.143,00	23.320.370,00	-		-	23.320.370,00	23.320.370,00	-
708	20102020	SEKOLAH DASAR NEGERI KAPUK 15 PAGI JAKARTA	SD	30012042781	SDN KAPUK 15- BOS	2.034.300,00	6.308.100,00	-		-	6.308.100,00	6.308.100,00	-
709	20102022	SEKOLAH DASAR NEGERI CENGKARENG BARAT 04 PETANG JAK	SD	30012042829	SDN CNGKRNGBRT04-BOS	6.815.134,00	6.497.694,00	-		-	6.497.694,00	6.497.694,00	-
710	20102023	SEKOLAH DASAR NEGERI CENGKARENG BARAT 03 PAGI JAKAR	SD	30012042942	SDN CNGKRNGBRT03-BOS	21.161.420,00	2.399.491,00	-		-	2.399.491,00	2.399.491,00	-

NO	NPSN	UPB / SEKOLAH	JJG	Nomor Rekening	Nama Bank Vision	Saldo Kas di Bendahara Sekolah Per 31 Desember 2018 (Audited)	Saldo Kas di Bendahara Sekolah Per 31 Desember 2019 (Unaudited)	Pengembalian belanja Tahun 2019	Lebih Catat	Koreksi Jagir telah disetor Tahun 2019	Saldo Kas Dana BOS di Bendahara Pengeluaran Sekolah per 31 Desember 2019 (Audited)		
											Saldo BOS	Saldo Kas BOS	Potongan PFK Dana BOS yang Belum Disetor
711	20102025	SEKOLAH DASAR NEGERI ANGKE 06 PAGI JAKARTA	SD	30012043795	SDN ANGKE 06- BOS	1.936.441,00	10.713.967,00	-		-	10.713.967,00	10.713.967,00	-
712	20102028	SEKOLAH DASAR NEGERI ANGKE 03 PAGI JAKARTA	SD	30012044228	SDN ANGKE 03- BOS	3.899.964,00	17.986.698,00	-		-	17.986.698,00	17.986.698,00	-
713	20102034	SEKOLAH DASAR NEGERI CENGKARENG BARAT 06 PETANG JAK	SD	30012042811	SDN CNGKRNGBRT06-BOS	8.326.411,00	17.120.493,00	-		-	17.120.493,00	17.120.493,00	-
714	20102044	SEKOLAH DASAR NEGERI CENGKARENG BARAT 11 JAKARTA	SD	30012044244	SDN CNGKRNGBRT11-BOS	8.065.469,00	4.563.345,00	-		-	4.563.345,00	4.563.345,00	-
715	20102075	SEKOLAH DASAR NEGERI GROGOL 07 JAKARTA	SD	10112090209	SDN GROGOL 07- BOS	2.636.510,00	1.586.410,00	-		-	1.586.410,00	1.586.410,00	-
716	20102077	SEKOLAH DASAR NEGERI DURI KOSAMBI 07 PAGI JAKARTA	SD	30012043159	SDN DURI KSMBI07-BOS	3.812.796,00	47.328.592,00	-		-	47.328.592,00	47.328.592,00	-
717	20102080	SEKOLAH DASAR NEGERI DURI KOSAMBI 04 PAGI JAKARTA	SD	30312038583	SDN DURI KSMBI04-BOS	549.313,00	193,00	-		-	193,00	193,00	-
718	20102082	SEKOLAH DASAR NEGERI DURI KOSAMBI 02 PAGI JAKARTA	SD	30312038451	SDN DURI KSMBI02-BOS	1.482.700,00	10.150.100,00	-		-	10.150.100,00	10.150.100,00	-
719	20102083	SEKOLAH DASAR NEGERI DURI KOSAMBI 01 PAGI JAKARTA	SD	30412001874	SDN DURI KSMBI01-BOS	65.120.516,00	64.719.295,00	-		-	64.719.295,00	64.719.295,00	-
720	20102085	SEKOLAH DASAR NEGERI DURI KEPA 16 PAGI JAKARTA	SD	41112024610	SDN DURI KEPA 16-BOS	440.791,00	17.551.341,00	-		-	17.551.341,00	17.551.341,00	-
721	20102087	SEKOLAH DASAR NEGERI DURI KOSAMBI 09 PAGI JAKARTA	SD	30312038206	SDN DURI KSMBI09-BOS	15.065.379,00	25.790.387,00	-		-	25.790.387,00	25.790.387,00	-
722	20102096	SEKOLAH DASAR NEGERI DURI UTARA 06 PETANG JAKARTA	SD	30012043761	SDN DURI UTARA06-BOS	9.409.055,00	44.624.976,00	-		-	44.624.976,00	44.624.976,00	-
723	20102100	SEKOLAH DASAR NEGERI DURI UTARA 02 PETANG JAKARTA	SD	30012043680	SDN DURI UTR02-BOS	6.009.313,00	22.926.164,00	-		-	22.926.164,00	22.926.164,00	-
724	20102104	SEKOLAH DASAR NEGERI CENGKARENG TIMUR 16 PETANG JAK	SD	30412001998	SDN CNGKRNGTMR16-BOS	2.880.000,00	13.874.309,00	-		-	13.874.309,00	13.874.309,00	-
725	20102107	SEKOLAH DASAR NEGERI CENGKARENG TIMUR 11 PETANG JAK	SD	30012043167	SDN CNGKRNGTMR11-BOS	10.266.839,00	9.639.817,00	-		-	9.639.817,00	9.639.817,00	-
726	20102116	SEKOLAH DASAR NEGERI CENGKARENG TIMUR 19 PETANG JAK	SD	30412002102	SDN CNGKRNGTMR19-BOS	217.361,00	19.442,00	-		-	19.442,00	19.442,00	-
727	20102117	SEKOLAH DASAR NEGERI CENGKARENG TIMUR 20 PETANG JAK	SD	30412002161	SDN CNGKRNGTMR20-BOS	33.097.093,00	19.079.742,00	-		-	19.079.742,00	19.079.742,00	-
728	20102119	SEKOLAH DASAR NEGERI DURI KEPA 11 PAGI JAKARTA	SD	41112024598	SDN DURI KEPA 11-BOS	-	-	-		-	-	-	-
729	20102130	SEKOLAH DASAR NEGERI CENGKARENG TIMUR 22 PETANG JAK	SD	30412002048	SDN CNGKRNGTMR22-BOS	2.616.713,00	2.791.889,00	-		-	2.791.889,00	2.791.889,00	-
730	20102131	SEKOLAH DASAR NEGERI PULO 05 PAGI JAKARTA	SD	40012200234	SDN PULO 05- BOS	1.098.675,00	3.520.068,00	-		-	3.520.068,00	3.520.068,00	-
731	20102133	SEKOLAH DASAR NEGERI PULO 09 PAGI JAKARTA	SD	40012200251	SDN PULO 09- BOS	5.764.300,00	8.312.200,00	-		-	8.312.200,00	8.312.200,00	-
732	20102134	SEKOLAH DASAR NEGERI RAGUNAN 01 JAKARTA	SD	40012201516	SDN RAGUNAN 01- BOS	18.674.938,00	24.270.605,00	-		-	24.270.605,00	24.270.605,00	-
733	20102140	SEKOLAH DASAR NEGERI PONDOK PINANG 10 JAKARTA	SD	41112025217	SDN PONDKPNANG10-BOS	3.097.500,00	10.542.300,00	-		-	10.542.300,00	10.542.300,00	-
734	20102144	SEKOLAH DASAR NEGERI PONDOK PINANG 08 JAKARTA	SD	41112025209	SDN PONDKPNANG08-BOS	6.047.895,00	1.272.627,00	-		-	1.272.627,00	1.272.627,00	-
735	20102145	SEKOLAH DASAR NEGERI RAGUNAN 07 PAGI JAKARTA	SD	40012201524	SDN RAGUNAN 07- BOS	13.236.225,00	28.642.286,00	-		-	28.642.286,00	28.642.286,00	-
736	20102146	SEKOLAH DASAR NEGERI RAGUNAN 08 PAGI JAKARTA	SD	40012200081	SDN RAGUNAN 08- BOS	8.391.266,00	10.290.506,00	-		-	10.290.506,00	10.290.506,00	-
737	20102147	SEKOLAH DASAR NEGERI RAGUNAN 09 PAGI JAKARTA	SD	40012200145	SDN RAGUNAN 09- BOS	2.293.334,00	24.257.284,00	-		-	24.257.284,00	24.257.284,00	-
738	20102148	SEKOLAH DASAR NEGERI RAWAJATI 06 PAGI JAKARTA	SD	40012200790	SDN RAWAJATI 06- BOS	648.934,00	8.379.520,00	-		-	8.379.520,00	8.379.520,00	-
739	20102149	SEKOLAH DASAR NEGERI RAWAJATI 05 PAGI JAKARTA	SD	40012200781	SDN RAWAJATI 05- BOS	43.269.441,00	56.315.591,00	-		-	56.315.591,00	56.315.591,00	-
740	20102150	SEKOLAH DASAR NEGERI RAWAJATI 03 PAGI JAKARTA	SD	40012200773	SDN RAWAJATI 03- BOS	124.596.896,00	46.570.886,00	-		-	46.570.886,00	46.570.886,00	-
741	20102152	SEKOLAH DASAR NEGERI RAWAJATI 01 PAGI JAKARTA	SD	40012200757	SDN RAWAJATI 01- BOS	1.287.984,00	-	-		-	-	-	-
742	20102156	SEKOLAH DASAR NEGERI RAWA BARAT 05 JAKARTA	SD	40012200480	SDN RAWA BARAT05-BOS	5.614,00	5.614,00	-		-	5.614,00	5.614,00	-
743	20102160	SEKOLAH DASAR NEGERI RAGUNAN 10 PAGI JAKARTA	SD	40012201532	SDN RAGUNAN 10- BOS	27.817.332,00	37.166.005,00	-		-	37.166.005,00	37.166.005,00	-
744	20102161	SEKOLAH DASAR NEGERI RAWAJATI 07 PAGI JAKARTA	SD	40012200803	SDN RAWAJATI 07- BOS	3.102.583,00	14.967.772,00	-		-	14.967.772,00	14.967.772,00	-
745	20102173	SEKOLAH DASAR NEGERI PENGADEGAN 07 PAGI JAKARTA	SD	40012200862	SDN PENGADEGN 07-BOS	485.401,00	16.941.749,00	-		-	16.941.749,00	16.941.749,00	-
746	20102180	SEKOLAH DASAR NEGERI PONDOK PINANG 05 JAKARTA	SD	41112025098	SDN PONDKPNANG05-BOS	-	6.794.840,00	-		-	6.794.840,00	6.794.840,00	-
747	20102184	SEKOLAH DASAR NEGERI PETUKANGAN UTARA 10 JAKARTA	SD	41112025381	SDN PTUKNGNUTR10-BOS	3.927.784,00	2.733.114,00	-		-	2.733.114,00	2.733.114,00	-
748	20102190	SEKOLAH DASAR NEGERI PETUKANGAN UTARA 02 JAKARTA	SD	41112024521	SDN PTKANGNUTR02-BOS	960.000,00	14.560.086,00	-		-	14.560.086,00	14.560.086,00	-
749	20102192	SEKOLAH DASAR NEGERI PENGADEGAN 03 PAGI JAKARTA	SD	40012200838	SDN PENGADEGN 03-BOS	28.496.564,00	22.828.718,00	-		-	22.828.718,00	22.828.718,00	-
750	20102195	SEKOLAH DASAR NEGERI ULUJAMI 02 JAKARTA	SD	41112025403	SDN ULUJAMI 02- BOS	1.302.533,00	1.908.407,00	-		-	1.908.407,00	1.908.407,00	-
751	20102196	SEKOLAH DASAR NEGERI ULUJAMI 01 JAKARTA	SD	41112025390	SDN ULUJAMI 01- BOS	3.324.630,00	11.792.593,00	-		-	11.792.593,00	11.792.593,00	-
752	20102200	SEKOLAH DASAR NEGERI TEGAL PARANG 06 PAGI JAKARTA	SD	40012201141	SDN TGAL PARNG06-BOS	2.834.455,00	3.113,00	-		-	3.113,00	3.113,00	-
753	20102201	SEKOLAH DASAR NEGERI TEGAL PARANG 05 JAKARTA	SD	40012201133	SDN TEGAL PRNG05-BOS	-	-	-		-	-	-	-
754	20102202	SEKOLAH DASAR NEGERI TEGAL PARANG 03 PAGI JAKARTA	SD	40012201125	SDN TEGAL PRNG03-BOS	4.378.239,00	-	-		-	-	-	-
755	20102203	SEKOLAH DASAR NEGERI TEGAL PARANG 01 PAGI JAKARTA	SD	40012201117	SDN TEGAL PRNG01-BOS	17.763.634,00	2.288.924,00	-		-	2.288.924,00	2.288.924,00	-
756	20102204	SEKOLAH DASAR NEGERI TEBET TIMUR 20 PAGI JAKARTA	SD	40212017801	SDN TEBET TMR 20-BOS	13.248.436,00	13.248.436,00	-		-	13.248.436,00	13.248.436,00	-
757	20102205	SEKOLAH DASAR NEGERI TEBET TIMUR 19 PAGI JAKARTA	SD	40212018211	SDN TEBET TMR 19-BOS	5.457.984,00	5.457.984,00	-		-	5.457.984,00	5.457.984,00	-
758	20102207	SEKOLAH DASAR NEGERI ULUJAMI 04 JAKARTA	SD	41112025411	SDN ULUJAMI 04- BOS	2.400.000,00	1.466.954,00	-		-	1.466.954,00	1.466.954,00	-
759	20102208	SEKOLAH DASAR NEGERI ULUJAMI 06 JAKARTA	SD	41112025420	SDN ULUJAMI 06- BOS	8.687.409,00	48.368.834,00	-		-	48.368.834,00	48.368.834,00	-
760	20102209	SEKOLAH DASAR NEGERI ULUJAMI 07 JAKARTA	SD	41112025438	SDN ULUJAMI 07- BOS	5.439.802,00	-	-		-	-	-	-
761	20102233	SEKOLAH DASAR NEGERI TEBET TIMUR 17 PAGI JAKARTA	SD	40212017860	SDN TEBET TMR 17-BOS	163.838.246,00	318.025,00	-		-	318.025,00	318.025,00	-
762	20102237	SEKOLAH DASAR NEGERI TANJUNG BARAT 07 JAKARTA	SD	40012202377	SDN TNJNG BRT 07-BOS	9.925.759,00	14.017.026,00	-		-	14.017.026,00	14.017.026,00	-
763	20102238	SEKOLAH DASAR NEGERI TANJUNG BARAT 04 PAGI JAKARTA	SD	40012202679	SDN TNJNG BRT 04-BOS	101.518.304,00	88.701.441,00	-		-	88.701.441,00	88.701.441,00	-
764	20102239	SEKOLAH DASAR NEGERI TANJUNG BARAT 03 JAKARTA	SD	40012202351	SDN TNJNG BRT 03-BOS	11.385.900,00	18.955.971,00	-		-	18.955.971,00	18.955.971,00	-
765	20102244	SEKOLAH DASAR NEGERI SRENGSENG SAWAH 10 PETANG JAK	SD	40012202300	SDN SRNGSNGSWH10-BOS	2.107.512,00	2.204.613,00	-		-	2.204.613,00	2.204.613,00	-

NO	NPSN	UPB / SEKOLAH	JJG	Nomor Rekening	Nama Bank Vision	Saldo Kas di Bendahara Sekolah Per 31 Desember 2018 (Audited)	Saldo Kas di Bendahara Sekolah Per 31 Desember 2019 (Unaudited)	Pengembalian belanja Tahun 2019	Lebih Catat	Koreksi Jagir telah disetor Tahun 2019	Saldo Kas Dana BOS di Bendahara Pengeluaran Sekolah per 31 Desember 2019 (Audited)		
											Saldo BOS	Saldo Kas BOS	Potongan PFK Dana BOS yang Belum Disetor
766	20102246	SEKOLAH DASAR NEGERI SRENGSENG SAWAH 04 PAGI JAKART	SD	40012202636	SDN SRNGSNGSWH04-BOS	57.346.550,00	22.897.628,00	-		-	22.897.628,00	22.897.628,00	-
767	20102247	SEKOLAH DASAR NEGERI SRENGSENG SAWAH 01 PAGI JAKART	SD	40012202270	SDN SRNGSNGSWH01-BOS	20.698,00	91.266.834,00	-		-	91.266.834,00	91.266.834,00	-
768	20102248	SEKOLAH DASAR NEGERI SELONG 04 JAKARTA	SD	40012200544	SDN SELONG 04- BOS	4.685.169,00	-	-		-	-	-	-
769	20102249	SEKOLAH DASAR NEGERI TANJUNG BARAT 09 PAGI JAKARTA	SD	40012202385	SDN TNJNG BRT 09-BOS	2.970.365,00	10.080.392,00	-		-	10.080.392,00	10.080.392,00	-
770	20102251	SEKOLAH DASAR NEGERI TEBET BARAT 01 JAKARTA	SD	40212017941	SDN TEBET BRT 01-BOS	50.000,00	56.962,00	-		11.456,00	45.506,00	45.506,00	-
771	20102253	SEKOLAH DASAR NEGERI TEBET TIMUR 11 PAGI JAKARTA	SD	40212018173	SDN TEBET TMR 11-BOS	2.741.928,00	1.583.226,00	-		-	1.583.226,00	1.583.226,00	-
772	20102255	SEKOLAH DASAR NEGERI TEBET TIMUR 07 JAKARTA	SD	40212017967	SDN TEBET TMR07-BOS	2.079.053,00	88.301,00	-		13.401,00	74.900,00	74.900,00	-
773	20102259	SEKOLAH DASAR NEGERI TEBET TIMUR 01 PAGI JAKARTA	SD	40212018165	SDN TEBET TMR 01-BOS	6.111.462,00	15.653.528,00	-		30.044,00	15.623.484,00	15.623.484,00	-
774	20102260	SEKOLAH DASAR NEGERI TEBET BARAT 08 PAGI JAKARTA	SD	40212018386	SDN TEBET BRT 08-BOS	10.585.779,00	14.583.565,00	-		40.592,00	14.542.973,00	14.542.973,00	-
775	20102263	SEKOLAH DASAR NEGERI TEBET BARAT 05 JAKARTA	SD	40212017851	SDN TEBET BRT 05-BOS	9.445.894,00	6.829.818,00	-		29.064,00	6.800.754,00	6.800.754,00	-
776	20102264	SEKOLAH DASAR NEGERI TEBET BARAT 03 PAGI JAKARTA	SD	40212018301	SDN TEBET BRT 03-BOS	50.000,00	184,00	-		-	184,00	184,00	-
777	20102268	SEKOLAH DASAR NEGERI MAMPANG PRAPATAN 03 PAGI JAKA	SD	40012200960	SDN MPM PRAPTN03-BOS	17.483.668,00	96,00	-		-	96,00	96,00	-
778	20102269	SEKOLAH DASAR NEGERI MAMPANG PRAPATAN 02 PAGI JAKA	SD	40012200951	SDN MPM PRAPTN02-BOS	54.455.352,00	9.722.350,00	-		-	9.722.350,00	9.722.350,00	-
779	20102271	SEKOLAH DASAR NEGERI LENTENG AGUNG 11 JAKARTA	SD	40012202610	SDN LNTNGAGUNG11-BOS	38.923.195,00	1.456.540,00	-		-	1.456.540,00	1.456.540,00	-
780	20102275	SEKOLAH DASAR NEGERI LENTENG AGUNG 07 PAGI JAKARTA	SD	40012202245	SDN LNTNGAGUNG07-BOS	4.802.599,00	8.826.822,00	-		-	8.826.822,00	8.826.822,00	-
781	20102276	SEKOLAH DASAR NEGERI LENTENG AGUNG 05 PAGI JAKARTA	SD	40012202598	SDN LNTNGAGUNG05-BOS	31.242.456,00	18.994.547,00	-		-	18.994.547,00	18.994.547,00	-
782	20102278	SEKOLAH DASAR NEGERI LENTENG AGUNG 03 JAKARTA	SD	40012202229	SDN LNTNGAGUNG03-BOS	59.328.289,00	1.815.320,00	-		-	1.815.320,00	1.815.320,00	-
783	20102283	SEKOLAH DASAR NEGERI MANGGARAI 01 PAGI JAKARTA	SD	40212018203	SDN MANGGARAI 01-BOS	13.475.235,00	13.298.133,00	-		60.711,00	13.237.422,00	13.237.422,00	-
784	20102286	SEKOLAH DASAR NEGERI MANGGARAI 13 PAGI JAKARTA	SD	40212018017	SDN MANGGARAI 13-BOS	489.758,00	489.758,00	-		-	489.758,00	489.758,00	-
785	20102289	SEKOLAH DASAR NEGERI MANGGARAI 09 PAGI JAKARTA	SD	40212017975	SDN MANGGARAI 09-BOS	244.320.000,00	68.117.056,00	-		-	68.117.056,00	68.117.056,00	-
786	20102295	SEKOLAH DASAR NEGERI MANGGARAI 03 JAKARTA	SD	40212018114	SDN MANGGARAI 03-BOS	14.914.348,00	2.889.211,00	-		-	2.889.211,00	2.889.211,00	-
787	20102297	SEKOLAH DASAR NEGERI KUNINGAN TIMUR 01 JAKARTA	SD	40212018246	SDN KUNINGNTMR01-BOS	25.000,00	-	-		-	-	-	-
788	20102298	SEKOLAH DASAR NEGERI KUNINGAN BARAT 03 PAGI JAKARTA	SD	40012200927	SDN KNINGN BRT03-BOS	1.438.712,00	12.555.599,00	-		-	12.555.599,00	12.555.599,00	-
789	20102299	SEKOLAH DASAR NEGERI KEBON BARU 05 JAKARTA	SD	40212017894	SDN KEBON BARU05-BOS	10.373.458,00	2.883.287,00	-		32.285,00	2.851.002,00	2.851.002,00	-
790	20102300	SEKOLAH DASAR NEGERI KEBON BARU 03 PAGI JAKARTA	SD	40212018122	SDN KBN BARU 03- BOS	3.783.340,00	2.050.938,00	-		48.149,00	2.002.789,00	2.002.789,00	-
791	20102313	SEKOLAH DASAR NEGERI KEBON BARU 07 PAGI JAKARTA	SD	40212017754	SDN KEBON BARU07-BOS	16.147.295,00	1.884,00	-		40.275,00	(38.391,00)	(38.391,00)	-
792	20102314	SEKOLAH DASAR NEGERI KEBON BARU 09 PAGI JAKARTA	SD	40212018084	SDN KEBON BARU09-BOS	467.789,00	14.591.393,00	-		124.241,00	14.467.152,00	14.467.152,00	-
793	20102321	SEKOLAH DASAR NEGERI KRAMAT PELA 09 JAKARTA	SD	40012200285	SDN KRAMATPELA09-BOS	210.463,00	-	-		-	-	-	-
794	20102322	SEKOLAH DASAR NEGERI KRAMAT PELA 07 JAKARTA	SD	40012200277	SDN KRAMATPELA07-BOS	500.000,00	-	-		-	-	-	-
795	20102326	SEKOLAH DASAR NEGERI KEBON BARU 11 JAKARTA	SD	40212018092	SDN KEBON BARU11-BOS	2.720.000,00	1.644.702,00	-		-	1.644.702,00	1.644.702,00	-
796	20102327	SEKOLAH DASAR NEGERI KEBON BARU 10 PAGI JAKARTA	SD	40212019153	SDN KEBON BARU 10	-	-	-		-	-	-	-
797	20102332	SEKOLAH DASAR NEGERI PEJATEN TIMUR 06 PETANG JAKARTA	SD	40012201371	SDN PEJATENTMR06-BOS	4.160.917,00	29.339.257,00	-		-	29.339.257,00	29.339.257,00	-
798	20102334	SEKOLAH DASAR NEGERI PEJATEN TIMUR 05 PAGI JAKARTA	SD	40012201362	SDN PEJATENTMR05-BOS	5.604.200,00	77.413.224,00	-		-	77.413.224,00	77.413.224,00	-
799	20102337	SEKOLAH DASAR NEGERI PEJATEN TIMUR 02 PETANG JAKARTA	SD	40012201346	SDN PEJATN TMR02-BOS	30.944.326,00	30.944.326,00	-		-	30.944.326,00	30.944.326,00	-
800	20102350	SEKOLAH DASAR NEGERI PASAR MINGGU 05 PAGI JAKARTA	SD	40012201249	SDN PASARMNGGU05-BOS	2.677.752,00	-	-		-	-	-	-
801	20102358	SEKOLAH DASAR NEGERI PELA MAMPANG 13 PAGI JAKARTA	SD	40012201095	SDN PELA MMPNG13-BOS	14.628.110,00	112.990,00	-		-	112.990,00	112.990,00	-
802	20102362	SEKOLAH DASAR NEGERI PELA MAMPANG 09 JAKARTA	SD	40012201052	SDN PELA MMPNG09-BOS	3.977.673,00	4.629.932,00	-		-	4.629.932,00	4.629.932,00	-
803	20102372	SEKOLAH DASAR NEGERI MENTENG DALAM 01 PAGI JAKARTA	SD	40212018068	SDN MNTNG DLM 01-BOS	1.160.844,00	-	-		38.172,00	(38.172,00)	(38.172,00)	-
804	20102376	SEKOLAH DASAR NEGERI MENTENG ATAS 14 PAGI JAKARTA	SD	40212018271	SDN MNTNG ATAS14-BOS	3.261.129,00	3.948.890,00	-		-	3.948.890,00	3.948.890,00	-
805	20102378	SEKOLAH DASAR NEGERI MENTENG ATAS 06 PAGI JAKARTA	SD	40212018416	SDN MNTNG ATAS06-BOS	14.642.945,00	14.642.945,00	-		-	14.642.945,00	14.642.945,00	-
806	20102380	SEKOLAH DASAR NEGERI MENTENG ATAS 04 PAGI JAKARTA	SD	40212018432	SDN MNTNG ATAS04-BOS	1.120.000,00	-	-		-	-	-	-
807	20102387	SEKOLAH DASAR NEGERI MENTENG DALAM 07 PAGI JAKARTA	SD	40212018262	SDN MNTNG DLM 07-BOS	525.777,00	14.722.533,00	-		112.658,00	14.609.875,00	14.609.875,00	-
808	20102392	SEKOLAH DASAR NEGERI PANCORAN 10 PAGI JAKARTA	SD	40012200595	SDN PANCORAN 10- BOS	7.160.556,00	-	-		-	-	-	-
809	20102394	SEKOLAH DASAR NEGERI PANCORAN 08 PAGI JAKARTA	SD	40012200587	SDN PANCORAN 08- BOS	83.767,00	-	-		-	-	-	-
810	20102395	SEKOLAH DASAR NEGERI PANCORAN 07 PAGI JAKARTA	SD	40012200579	SDN PANCORAN 07- BOS	19.737.840,00	20.650.924,00	-		-	20.650.924,00	20.650.924,00	-
811	20102396	SEKOLAH DASAR NEGERI PANCORAN 05 PAGI JAKARTA	SD	40012200561	SDN PANCORAN 05- BOS	34.509.706,00	1.429.806,00	-		-	1.429.806,00	1.429.806,00	-
812	20102742	SEKOLAH DASAR NEGERI GROGOL SELATAN 08 JAKARTA	SD	41112023940	SDN GROGOL SEL08-BOS	14.425.352,00	4.449.496,00	-		-	4.449.496,00	4.449.496,00	-
813	20102914	SEKOLAH DASAR NEGERI GROGOL SELATAN 16 PETANG JAKAR	SD	41112025004	SDN GROGOL SEL16-BOS	-	-	-		-	-	-	-
814	20102915	SEKOLAH DASAR NEGERI GROGOL SELATAN 15 PETANG JAKAR	SD	41112023991	SDN GROGOL SEL15-BOS	643.200,00	643.200,00	-		-	643.200,00	643.200,00	-
815	20102920	SEKOLAH DASAR NEGERI GROGOL SELATAN 10 JAKARTA	SD	41112023966	SDN GROGOL SEL10-BOS	50.000,00	50.000,00	-		-	50.000,00	50.000,00	-
816	20102921	SEKOLAH DASAR NEGERI GROGOL SELATAN 09 PAGI JAKARTA	SD	41112023958	SDN GROGOL SEL09-BOS	-	220.520,00	-		-	220.520,00	220.520,00	-
817	20102936	SEKOLAH DASAR NEGERI GROGOL UTARA 10 PAGI JAKARTA	SD	41112023729	SDN GROGOL UTR10-BOS	29.028.200,00	29.028.200,00	-		-	29.028.200,00	29.028.200,00	-
818	20102943	SEKOLAH DASAR NEGERI DUREN TIGA 05 PAGI JAKARTA	SD	40012200617	SDN DUREN TIGA05-BOS	-	-	-		-	-	-	-
819	20102944	SEKOLAH DASAR NEGERI DUREN TIGA 01 PAGI JAKARTA	SD	40012200609	SDN DUREN TIGA01-BOS	26.494.163,00	4.306.963,00	-		-	4.306.963,00	4.306.963,00	-
820	20102946	SEKOLAH DASAR NEGERI CIPULIR 10 JAKARTA	SD	41112023907	SDN CIPULIR 10- BOS	3.728.741,00	3.728.741,00	-		-	3.728.741,00	3.728.741,00	-

NO	NPSN	UPB / SEKOLAH	JJG	Nomor Rekening	Nama Bank Vision	Saldo Kas di Bendahara Sekolah Per 31 Desember 2018 (Audited)	Saldo Kas di Bendahara Sekolah Per 31 Desember 2019 (Unaudited)	Pengembalian belanja Tahun 2019	Lebih Catat	Koreksi Jagir telah disetor Tahun 2019	Saldo Kas Dana BOS di Bendahara Pengeluaran Sekolah per 31 Desember 2019 (Audited)		
											Saldo BOS	Saldo Kas BOS	Potongan PFK Dana BOS yang Belum Disetor
821	20102952	SEKOLAH DASAR NEGERI CIPULIR 04 JAKARTA	SD	41112023877	SDN CIPULIR 04- BOS	7.325.950,00	7.325.950,00	-		-	7.325.950,00	7.325.950,00	-
822	20102956	SEKOLAH DASAR NEGERI DUREN TIGA 07 JAKARTA	SD	40012200625	SDN DUREN TIGA07-BOS	9.660.823,00	37.383.260,00	-		-	37.383.260,00	37.383.260,00	-
823	20102958	SEKOLAH DASAR NEGERI DUREN TIGA 09 JAKARTA	SD	40012200633	SDN DUREN TIGA09-BOS	30.049.551,00	16.961.710,00	-		-	16.961.710,00	16.961.710,00	-
824	20102975	SEKOLAH DASAR NEGERI KEBAGUSAN 03 PAGI JAKARTA	SD	40012203586	SDN KEBAGUSAN 03-BOS	3.592.908,00	-	-		-	-	-	-
825	20102976	SEKOLAH DASAR NEGERI KEBAGUSAN 02 PAGI JAKARTA	SD	40012200153	SDN KEBAGUSAN 02-BOS	-	-	-		-	-	-	-
826	20102981	SEKOLAH DASAR NEGERI KARET 06 JAKARTA	SD	40212018351	SDN KARET 06- BOS	350.001,00	350.001,00	-		-	350.001,00	350.001,00	-
827	20102982	SEKOLAH DASAR NEGERI KARET 05 JAKARTA	SD	40212018360	SDN KARET 05- BOS	3.326.412,00	3.326.412,00	-		-	3.326.412,00	3.326.412,00	-
828	20102983	SEKOLAH DASAR NEGERI KARET 04 JAKARTA	SD	40212018238	SDN KARET 04- BOS	952.517,00	37.812.924,00	-		-	37.812.924,00	37.812.924,00	-
829	20103018	SEKOLAH DASAR NEGERI GUNTUR 09 PAGI JAKARTA	SD	40212017827	SDN GUNTUR 09- BOS	-	-	-		-	-	-	-
830	20103019	SEKOLAH DASAR NEGERI GUNTUR 08 PAGI JAKARTA	SD	40212017908	SDN GUNTUR 08- BOS	50.000,00	-	-		-	-	-	-
831	20103022	SEKOLAH DASAR NEGERI JAGAKARSA 10 JAKARTA	SD	40012202202	SDN JAGAKARSA 10-BOS	4.050.277,00	23.514.934,00	-		-	23.514.934,00	23.514.934,00	-
832	20103067	SEKOLAH DASAR NEGERI RAGUNAN 11 PETANG JAKARTA	SD	40012201541	SDN RAGUNAN 11- BOS	-	-	-		-	-	-	-
833	20103103	SEKOLAH DASAR NEGERI CILANDAK TIMUR 02 PETANG JAKART	SD	40012201273	SDN CLANDK TMR02-BOS	-	23.392.052,00	-		-	23.392.052,00	23.392.052,00	-
834	20103104	SEKOLAH DASAR NEGERI CILANDAK TIMUR 01 PAGI JAKARTA	SD	40012201257	SDN CLANDK TMR01-BOS	52.934.061,00	95.645.511,00	-		-	95.645.511,00	95.645.511,00	-
835	20103106	SEKOLAH DASAR NEGERI CILANDAK BARAT 04 JAKARTA	SD	40012201770	SDN CLANDK BRT04-BOS	26.978.643,00	10.547.210,00	-		-	10.547.210,00	10.547.210,00	-
836	20103112	SEKOLAH DASAR NEGERI CIKOKO 01 PAGI JAKARTA	SD	40012200889	SDN CIKOKO 01- BOS	18.969.215,00	29.901.797,00	-		-	29.901.797,00	29.901.797,00	-
837	20103114	SEKOLAH DASAR NEGERI CIGANJUR 05 PAGI JAKARTA	SD	40012202172	SDN CIGANJUR 05- BOS	4.013.541,00	11.058.078,00	-		-	11.058.078,00	11.058.078,00	-
838	20103116	SEKOLAH DASAR NEGERI CILANDAK TIMUR 03 PAGI JAKARTA	SD	40012201281	SDN CLANDK TMR03-BOS	38.681.354,00	41.282,00	-		-	41.282,00	41.282,00	-
839	20103118	SEKOLAH DASAR NEGERI CILANDAK TIMUR 05 PAGI JAKARTA	SD	40012201303	SDN CLANDK TMR05-BOS	6.100.226,00	86.331,00	-		-	86.331,00	86.331,00	-
840	20103126	SEKOLAH DASAR NEGERI CIPETE UTARA 01 PAGI JAKARTA	SD	40012200293	SDN CIPETE UTR01-BOS	54.433.853,00	12.391.278,00	-		-	12.391.278,00	12.391.278,00	-
841	20103133	SEKOLAH DASAR NEGERI CIGANJUR 02 PAGI JAKARTA	SD	40012202407	SDN CIGANJUR 02- BOS	13.288.200,00	2.311.920,00	-		-	2.311.920,00	2.311.920,00	-
842	20103134	SEKOLAH DASAR NEGERI BANGKA 01 PAGI JAKARTA	SD	40012201168	SDN BANGKA 01- BOS	50.469.596,00	6.449.966,00	-		-	6.449.966,00	6.449.966,00	-
843	20103136	SEKOLAH DASAR NEGERI BINTARO 09 JAKARTA	SD	41112025250	SDN BINTARO 09- BOS	9.863.105,00	1.612.273,00	-		-	1.612.273,00	1.612.273,00	-
844	20103137	SEKOLAH DASAR NEGERI BINTARO 08 JAKARTA	SD	41112025462	SDN BINTARO 08- BOS	12.056.518,00	1.440.124,00	-		-	1.440.124,00	1.440.124,00	-
845	20103139	SEKOLAH DASAR NEGERI BINTARO 05 JAKARTA	SD	41112025241	SDN BINTARO 05- BOS	15.272.858,00	84.197,00	-		-	84.197,00	84.197,00	-
846	20103140	SEKOLAH DASAR NEGERI BINTARO 04 JAKARTA	SD	41112025454	SDN BINTARO 04- BOS	152.578.755,00	470.770,00	-		-	470.770,00	470.770,00	-
847	20103142	SEKOLAH DASAR NEGERI BINTARO 02 JAKARTA	SD	41112025225	SDN BINTARO 02- BOS	50.973.200,00	772.575,00	-		-	772.575,00	772.575,00	-
848	20103143	SEKOLAH DASAR NEGERI BINTARO 01 JAKARTA	SD	41112025446	SDN BINTARO 01- BOS	70.820.226,00	17.598.801,00	-		-	17.598.801,00	17.598.801,00	-
849	20103144	SEKOLAH DASAR NEGERI BANGKA 07 PAGI JAKARTA	SD	40012200072	SDN BANGKA 07- BOS	23.884.875,00	3.281.107,00	-		-	3.281.107,00	3.281.107,00	-
850	20103145	SEKOLAH DASAR NEGERI BANGKA 06 PAGI JAKARTA	SD	40012201192	SDN BANGKA 06- BOS	2.941.480,00	4.124.215,00	-		-	4.124.215,00	4.124.215,00	-
851	20103146	SEKOLAH DASAR NEGERI BANGKA 05 PAGI JAKARTA	SD	40012201184	SDN BANGKA 05- BOS	4.538.190,00	2.915.412,00	-		-	2.915.412,00	2.915.412,00	-
852	20103149	SEKOLAH DASAR NEGERI BINTARO 12 JAKARTA	SD	41112025268	SDN BINTARO 12- BOS	15.450.931,00	10.300.835,00	-		-	10.300.835,00	10.300.835,00	-
853	20103150	SEKOLAH DASAR NEGERI BINTARO 13 JAKARTA	SD	41112024474	SDN BINTARO 13- BOS	51.150,00	-	-		-	-	-	-
854	20103151	SEKOLAH DASAR NEGERI CIGANJUR 01 PAGI JAKARTA	SD	40012202393	SDN CIGANJUR 01- BOS	7.683.866,00	26.391.948,00	-		-	26.391.948,00	26.391.948,00	-
855	20103153	SEKOLAH DASAR NEGERI BUKIT DURI 11 PAGI JAKARTA	SD	40212017835	SDN BUKIT DURI11-BOS	370.000,00	2.524.855,00	-		23.318,00	2.501.537,00	2.501.537,00	-
856	20103154	SEKOLAH DASAR NEGERI BUKIT DURI 10 PETANG JAKARTA	SD	40212017771	SDN BUKIT DURI10-BOS	125.000,00	-	-		-	-	-	-
857	20103155	SEKOLAH DASAR NEGERI BUKIT DURI 09 PAGI JAKARTA	SD	40212017843	SDN BUKIT DURI09-BOS	2.240.280,00	1.481.101,00	-		-	1.481.101,00	1.481.101,00	-
858	20103159	SEKOLAH DASAR NEGERI BINTARO 14 JAKARTA	SD	41112025276	SDN BINTARO 14- BOS	13.409.151,00	12.302.821,00	-		-	12.302.821,00	12.302.821,00	-
859	20103161	SEKOLAH DASAR NEGERI BUKIT DURI 01 PAGI JAKARTA	SD	40212017932	SDN BUKIT DURI01-BOS	50.000,00	-	-		26.802,00	(26.802,00)	(26.802,00)	-
860	20103163	SEKOLAH DASAR NEGERI BUKIT DURI 03 PAGI JAKARTA	SD	40212018025	SDN BUKIT DURI03-BOS	3.971.874,00	813.105,00	-		69.062,00	744.043,00	744.043,00	-
861	20103320	SEKOLAH DASAR NEGERI PULOGEBANG 20 JAKARTA	SD	50312021322	SDN P.GEBANG 20- BOS	-	-	-		-	-	-	-
862	20103321	SEKOLAH DASAR NEGERI PULOGEBANG 19 PETANG JAKARTA	SD	50312021047	SDN P.GEBANG 19- BOS	408.229,00	-	-		-	-	-	-
863	20103326	SEKOLAH DASAR NEGERI PULOGEBANG 13 JAKARTA	SD	50312021101	SDN P.GEBANG 13- BOS	1.672.544,00	411.240,00	-		190.514,00	220.726,00	220.726,00	-
864	20103328	SEKOLAH DASAR NEGERI PULOGEBANG 11 JAKARTA	SD	50312021365	SDN P.GEBANG 11- BOS	37.628,00	3.253.882,00	-		-	3.253.882,00	3.253.882,00	-
865	20103340	SEKOLAH DASAR NEGERI PULOGEBANG 09 JAKARTA	SD	50312021306	SDN P GEBANG 09- BOS	3.826.615,00	22.081.250,00	-		-	22.081.250,00	22.081.250,00	-
866	20103341	SEKOLAH DASAR NEGERI PULOGEBANG 08 PAGI JAKARTA	SD	50312021268	SDN P.GEBANG 08- BOS	4.768,00	-	-		-	-	-	-
867	20103342	SEKOLAH DASAR NEGERI PULOGEBANG 07 JAKARTA	SD	50312021357	SDN P.GEBANG 07- BOS	42.261,00	-	-		-	-	-	-
868	20103343	SEKOLAH DASAR NEGERI PULOGEBANG 06 JAKARTA	SD	50312021560	SDN P GEBANG 06- BOS	160.000,00	-	-		-	-	-	-
869	20103346	SEKOLAH DASAR NEGERI PULOGEBANG 24 PAGI JAKARTA	SD	50312021993	SDN P GEBANG 24- BOS	23.318,00	3.518.658,00	-		-	3.518.658,00	3.518.658,00	-
870	20103348	SEKOLAH DASAR NEGERI RAWAMANGUN 09 JAKARTA	SD	50112011681	SDN RAWAMANGUN09-BOS	-	-	-		-	-	-	-
871	20103351	SEKOLAH DASAR NEGERI RAWAMANGUN 05 JAKARTA	SD	50112011606	SDN RAWAMANGUN05-BOS	4.196.231,00	21.772.579,00	-		-	21.772.579,00	21.772.579,00	-
872	20103354	SEKOLAH DASAR NEGERI RAWAMANGUN 02 JAKARTA	SD	50112011541	SDN RAWAMANGUN02-BOS	33.491.266,00	35.784.827,00	-		-	35.784.827,00	35.784.827,00	-
873	20103356	SEKOLAH DASAR NEGERI RAWAMANGUN 01 JAKARTA	SD	50112014486	SDN RAWAMANGUN01-BOS	30.736.764,00	22.525.979,00	74.630.275,00		-	97.156.254,00	97.156.254,00	-
874	20103358	SEKOLAH DASAR NEGERI RAMBUTAN 06 JAKARTA	SD	51112036495	SDN RAMBUTAN 06- BOS	216.056,00	-	-		-	-	-	-
875	20103359	SEKOLAH DASAR NEGERI RAMBUTAN 05 JAKARTA	SD	51112036347	SDN RAMBUTAN 05- BOS	-	-	-		-	-	-	-

NO	NPSN	UPB / SEKOLAH	JJG	Nomor Rekening	Nama Bank Vision	Saldo Kas di Bendahara Sekolah Per 31 Desember 2018 (Audited)	Saldo Kas di Bendahara Sekolah Per 31 Desember 2019 (Unaudited)	Pengembalian belanja Tahun 2019	Lebih Catat	Koreksi Jagir telah disetor Tahun 2019	Saldo Kas Dana BOS di Bendahara Pengeluaran Sekolah per 31 Desember 2019 (Audited)		
											Saldo BOS	Saldo Kas BOS	Potongan PFK Dana BOS yang Belum Disetor
876	20103360	SEKOLAH DASAR NEGERI RAMBUTAN 03 JAKARTA	SD	51112036258	SDN RAMBUTAN 03- BOS	1.027.111,00	1.027.111,00	-		-	1.027.111,00	1.027.111,00	-
877	20103361	SEKOLAH DASAR NEGERI RAMBUTAN 02 JAKARTA	SD	51112036525	SDN RAMBUTAN 02- BOS	14.689.028,00	2.240.189,00	-		-	2.240.189,00	2.240.189,00	-
878	20103362	SEKOLAH DASAR NEGERI RAMBUTAN 01 JAKARTA	SD	51112036533	SDN RAMBUTAN 01- BOS	5.868.235,00	58.251.450,00	-		-	58.251.450,00	58.251.450,00	-
879	20103364	SEKOLAH DASAR NEGERI PULOGEBANG 05 JAKARTA	SD	50312021438	SDN P GEBANG 05- BOS	1,00	6.119,00	-		-	6.119,00	6.119,00	-
880	20103365	SEKOLAH DASAR NEGERI PULOGEBANG 04 JAKARTA	SD	50312021446	SDN P.GEBANG 04- BOS	12.812.416,00	21.639.750,00	-		-	21.639.750,00	21.639.750,00	-
881	20103369	SEKOLAH DASAR NEGERI PISANGAN TIMUR 20 JAKARTA	SD	50112014516	SDN PISANGNTMR20-BOS	9.729.278,00	32.851.842,00	-		-	32.851.842,00	32.851.842,00	-
882	20103371	SEKOLAH DASAR NEGERI PISANGAN TIMUR 18 JAKARTA	SD	50112014397	SDN PISANGNTMR18-BOS	4.455.067,00	3.945.333,00	-		-	3.945.333,00	3.945.333,00	-
883	20103374	SEKOLAH DASAR NEGERI PISANGAN TIMUR 13 JAKARTA	SD	50112014532	SDN PISNGANTMR13-BOS	3.594.182,00	1.143.188,00	-		-	1.143.188,00	1.143.188,00	-
884	20103376	SEKOLAH DASAR NEGERI PISANGAN TIMUR 11 JAKARTA	SD	50112014362	SDN PISANGNTMR11-BOS	2.442.965,00	2.915.302,00	-		-	2.915.302,00	2.915.302,00	-
885	20103377	SEKOLAH DASAR NEGERI PISANGAN TIMUR 10 PAGI JAKARTA	SD	50112014460	SDN PISANGNTMR10-BOS	4.800.862,00	8.534.612,00	-		-	8.534.612,00	8.534.612,00	-
886	20103380	SEKOLAH DASAR NEGERI PISANGAN TIMUR 05 PAGI JAKARTA	SD	50112014451	SDN PISANGNTMR05-BOS	12.537.940,00	990.413,00	-		-	990.413,00	990.413,00	-
887	20103382	SEKOLAH DASAR NEGERI PONDOK RANGGON 02 JAKARTA	SD	51112036142	SDN PDKRANGGON02-BOS	12.654.867,00	19.135.665,00	-		-	19.135.665,00	19.135.665,00	-
888	20103383	SEKOLAH DASAR NEGERI PONDOK RANGGON 03 PAGI JAKART	SD	51112035979	SDN PDKRANGGON03-BOS	29.361.930,00	31.711.299,00	-		-	31.711.299,00	31.711.299,00	-
889	20103384	SEKOLAH DASAR NEGERI PONDOK RANGGON 04 JAKARTA	SD	51112036045	SDN PNDKRANGGN04-BOS	29.957.190,00	5.120.000,00	-		-	5.120.000,00	5.120.000,00	-
890	20103385	SEKOLAH DASAR NEGERI PULOGEBANG 03 PAGI JAKARTA	SD	50312021675	SDN P.GEBANG 03- BOS	-	-	-		-	-	-	-
891	20103386	SEKOLAH DASAR NEGERI PULOGEBANG 02 JAKARTA	SD	50312021071	SDN P. GEBANG 02-BOS	14.259.685,00	444.231,00	-		106.633,00	337.598,00	337.598,00	-
892	20103387	SEKOLAH DASAR NEGERI PULOGEBANG 01 JAKARTA	SD	50312021080	SDN P GEBANG 01- BOS	6.732,00	21.031.779,00	-		-	21.031.779,00	21.031.779,00	-
893	20103389	SEKOLAH DASAR NEGERI PULOGADUNG 09 JAKARTA	SD	50112014478	SDN PULOGADUNG09-BOS	-	-	-		-	-	-	-
894	20103391	SEKOLAH DASAR NEGERI PULOGADUNG 07 JAKARTA	SD	50112014435	SDN PULOGADUNG 07-BOS	15.881.835,00	27.201.075,00	-		-	27.201.075,00	27.201.075,00	-
895	20103392	SEKOLAH DASAR NEGERI PULOGADUNG 05 JAKARTA	SD	50112014494	SDN PULOGADUNG05-BOS	1.440.000,00	7.840.330,00	-		-	7.840.330,00	7.840.330,00	-
896	20103394	SEKOLAH DASAR NEGERI PULOGADUNG 03 JAKARTA	SD	50112014303	SDN PULOGADUNG03-BOS	4.680.080,00	5.576.822,00	-		-	5.576.822,00	5.576.822,00	-
897	20103396	SEKOLAH DASAR NEGERI PULOGADUNG 01 JAKARTA	SD	50112014311	SDN PULOGADUNG01-BOS	1.920.000,00	-	-		-	-	-	-
898	20103397	SEKOLAH DASAR NEGERI PONDOK RANGGON 01 PAGI JAKART	SD	51112036096	SDN PDKRANGGON01-BOS	9.059.823,00	31.306.517,00	-		-	31.306.517,00	31.306.517,00	-
899	20103415	SEKOLAH DASAR NEGERI UTAN KAYU SELATAN 25 PAGI JAKAR	SD	50012272771	SDN UTANKYUSEL25-BOS	10.292.450,00	3.887.945,00	-		-	3.887.945,00	3.887.945,00	-
900	20103416	SEKOLAH DASAR NEGERI UTAN KAYU SELATAN 23 JAKARTA	SD	50012273106	SDN UTANKYUSEL23-BOS	26.173.300,00	20.284.594,00	-		-	20.284.594,00	20.284.594,00	-
901	20103418	SEKOLAH DASAR NEGERI UTAN KAYU SELATAN 20 PAGI JAKAR	SD	50012272991	SDN UTANKYUSEL20-BOS	11.225.301,00	33.748.894,00	-		-	33.748.894,00	33.748.894,00	-
902	20103419	SEKOLAH DASAR NEGERI UTAN KAYU SELATAN 18 PAGI JAKAR	SD	50012272959	SDN UTANKYUSEL18-BOS	788,00	788,00	-		-	788,00	788,00	-
903	20103439	SEKOLAH DASAR NEGERI UTAN KAYU SELATAN 17 PAGI JAKAR	SD	50012273068	SDN UTNKYU SEL17-BOS	18.680.417,00	16.040.277,00	-		-	16.040.277,00	16.040.277,00	-
904	20103440	SEKOLAH DASAR NEGERI UTAN KAYU SELATAN 16 PAGI JAKAR	SD	50012273050	SDN UTANKYUSEL16-BOS	15.496.716,00	5.496.841,00	-		-	5.496.841,00	5.496.841,00	-
905	20103441	SEKOLAH DASAR NEGERI TENGAH 01 PAGI JAKARTA	SD	51112036860	SDN TENGAH 01- BOS	2.540.578,00	93.524.066,00	-		-	93.524.066,00	93.524.066,00	-
906	20103445	SEKOLAH DASAR NEGERI SUSUKAN 08 PAGI JAKARTA	SD	51112036444	SDN SUSUKAN 08- BOS	-	-	-		-	-	-	-
907	20103446	SEKOLAH DASAR NEGERI SUSUKAN 07 PAGI JAKARTA	SD	51112036631	SDN SUSUKAN 07- BOS	6.085.345,00	-	-		-	-	-	-
908	20103447	SEKOLAH DASAR NEGERI SUSUKAN 06 PAGI JAKARTA	SD	51112036223	SDN SUSUKAN 06- BOS	2.241.661,00	8.480.000,00	-		-	8.480.000,00	8.480.000,00	-
909	20103448	SEKOLAH DASAR NEGERI SUSUKAN 05 PAGI JAKARTA	SD	51112036355	SDN SUSUKAN 05- BOS	6.080.096,00	23.200.066,00	-		-	23.200.066,00	23.200.066,00	-
910	20103449	SEKOLAH DASAR NEGERI SUSUKAN 04 PAGI JAKARTA	SD	51112036312	SDN SUSUKAN 04- BOS	-	41.280.380,00	-		-	41.280.380,00	41.280.380,00	-
911	20103460	SEKOLAH DASAR NEGERI SUSUKAN 03 PAGI JAKARTA	SD	51112036487	SDN SUSUKAN 03- BOS	-	-	-		-	-	-	-
912	20103461	SEKOLAH DASAR NEGERI SUSUKAN 02 PAGI JAKARTA	SD	51112036339	SDN SUSUKAN 02- BOS	-	-	-		-	-	-	-
913	20103464	SEKOLAH DASAR NEGERI SETU 02 JAKARTA	SD	51112036118	SDN SETU 02- BOS	15.353.140,00	6.080.000,00	-		-	6.080.000,00	6.080.000,00	-
914	20103465	SEKOLAH DASAR NEGERI SETU 01 JAKARTA	SD	51112036126	SDN SETU 01- BOS	2.345.118,00	3.492.588,00	-		-	3.492.588,00	3.492.588,00	-
915	20103468	SEKOLAH DASAR NEGERI TENGAH 02 PAGI JAKARTA	SD	51112036886	SDN TENGAH 02- BOS	22.899.406,00	22.899.406,00	-		-	22.899.406,00	22.899.406,00	-
916	20103469	SEKOLAH DASAR NEGERI TENGAH 03 PAGI JAKARTA	SD	51112036754	SDN TENGAH 03- BOS	6.379.976,00	3.909.480,00	-		-	3.909.480,00	3.909.480,00	-
917	20103475	SEKOLAH DASAR NEGERI UJUNG MENTENG 07 PAGI JAKARTA	SD	50312021462	SDN UJNGMNTENG07-BOS	8.573.727,00	6.722.984,00	-		-	6.722.984,00	6.722.984,00	-
918	20103476	SEKOLAH DASAR NEGERI UJUNG MENTENG 06 PETANG JAKAR	SD	50312021837	SDN UJNGMNTENG06-BOS	-	9.287.081,00	-		-	9.287.081,00	9.287.081,00	-
919	20103478	SEKOLAH DASAR NEGERI UJUNG MENTENG 03 JAKARTA	SD	50312021489	SDN UJNGMNTENG03-BOS	34.851.616,00	28.173.410,00	-		-	28.173.410,00	28.173.410,00	-
920	20103479	SEKOLAH DASAR NEGERI UJUNG MENTENG 02 JAKARTA	SD	50312021845	SDN UJNGMNTENG02-BOS	11.368.932,00	10.758.735,00	-		-	10.758.735,00	10.758.735,00	-
921	20103483	SEKOLAH DASAR NEGERI TENGAH 08 PAGI JAKARTA	SD	51112036991	SDN TENGAH 08- BOS	1.120.000,00	60,00	-		-	60,00	60,00	-
922	20103484	SEKOLAH DASAR NEGERI TENGAH 07 PAGI JAKARTA	SD	51112037106	SDN TENGAH 07- BOS	6.028.092,00	18.529.900,00	-		-	18.529.900,00	18.529.900,00	-
923	20103485	SEKOLAH DASAR NEGERI TENGAH 06 PAGI JAKARTA	SD	51112036967	SDN TENGAH 06- BOS	1.893.558,00	-	-		-	-	-	-
924	20103486	SEKOLAH DASAR NEGERI TENGAH 05 PAGI JAKARTA	SD	51112036975	SDN TENGAH 05- BOS	4.960.000,00	28.917.920,00	-		-	28.917.920,00	28.917.920,00	-
925	20103794	SEKOLAH DASAR NEGERI PISANGAN TIMUR 01 PAGI JAKARTA	SD	50112014389	SDN PISANGNTMR01-BOS	10.844.899,00	7.076.246,00	-		-	7.076.246,00	7.076.246,00	-
926	20104104	SEKOLAH DASAR NEGERI KAYU PUTIH 03 JAKARTA	SD	50112014354	SDN KAYUPUTIH 03-BOS	-	-	-		-	-	-	-
927	20104105	SEKOLAH DASAR NEGERI JATINEGARA KAUM 15 PAGI JAKARTA	SD	50112014371	SDN JTNEGRKAUM15-BOS	6.133.980,00	-	-		-	-	-	-
928	20104106	SEKOLAH DASAR NEGERI JATINEGARA KAUM 14 PAGI JAKARTA	SD	50112014249	SDN JTNEGRKAUM14-BOS	4.613.423,00	3.539.943,00	-		-	3.539.943,00	3.539.943,00	-
929	20104108	SEKOLAH DASAR NEGERI JATINEGARA KAUM 11 PAGI JAKARTA	SD	50112014320	SDN JTNEGRKAUM11-BOS	38.101.131,00	37.230.433,00	-		-	37.230.433,00	37.230.433,00	-
930	20104112	SEKOLAH DASAR NEGERI JATINEGARA KAUM 07 JAKARTA	SD	50112014206	SDN JTNEGRKAUM07-BOS	58.444.590,00	16.737.709,00	-		-	16.737.709,00	16.737.709,00	-

NO	NPSN	UPB / SEKOLAH	JJG	Nomor Rekening	Nama Bank Vision	Saldo Kas di Bendahara Sekolah Per 31 Desember 2018 (Audited)	Saldo Kas di Bendahara Sekolah Per 31 Desember 2019 (Unaudited)	Pengembalian belanja Tahun 2019	Lebih Catat	Koreksi Jagir telah disetor Tahun 2019	Saldo Kas Dana BOS di Bendahara Pengeluaran Sekolah per 31 Desember 2019 (Audited)		
											Saldo BOS	Saldo Kas BOS	Potongan PFK Dana BOS yang Belum Disetor
931	20104113	SEKOLAH DASAR NEGERI JATINEGARA KAUM 06 JAKARTA	SD	50112014290	SDN JTNEGRKAUM06-BOS	9.522.764,00	14.722.762,00	-		-	14.722.762,00	14.722.762,00	-
932	20104114	SEKOLAH DASAR NEGERI JATINEGARA KAUM 05 JAKARTA	SD	50112014575	SDN JTNEGRKAUM05-BOS	3.200.000,00	8.372.538,00	-		-	8.372.538,00	8.372.538,00	-
933	20104116	SEKOLAH DASAR NEGERI JATINEGARA KAUM 03 PAGI JAKARTA	SD	50112014508	SDN JTNEGRKAUM03-BOS	6.120.954,00	15.917,00	-		-	15.917,00	15.917,00	-
934	20104118	SEKOLAH DASAR NEGERI KAYU PUTIH 08 PAGI JAKARTA	SD	50112014524	SDN KAYUPUTIH 08-BOS	15.040.043,00	-	-		-	-	-	-
935	20104119	SEKOLAH DASAR NEGERI KAYU PUTIH 09 PAGI JAKARTA	SD	50112014443	SDN KAYU PUTIH 09-BOS	1.760.000,00	806.288,00	-		-	806.288,00	806.288,00	-
936	20104121	SEKOLAH DASAR NEGERI KEBON PALA 15 PAGI JAKARTA	SD	51112037360	SDN KEBON PALA15-BOS	74.014.020,00	5.960.000,00	-		-	5.960.000,00	5.960.000,00	-
937	20104122	SEKOLAH DASAR NEGERI KEBON PALA 14 PAGI JAKARTA	SD	51112037190	SDN KEBON PALA14-BOS	1.280.000,00	14.747.012,00	-		-	14.747.012,00	14.747.012,00	-
938	20104124	SEKOLAH DASAR NEGERI KEBON PALA 13 PAGI JAKARTA	SD	51112037378	SDN KEBON PALA13-BOS	14.373,00	334.373,00	-		-	334.373,00	334.373,00	-
939	20104125	SEKOLAH DASAR NEGERI KEBON PALA 12 PAGI JAKARTA	SD	51112037271	SDN KEBON PALA12-BOS	-	7.361.601,00	-		-	7.361.601,00	7.361.601,00	-
940	20104126	SEKOLAH DASAR NEGERI KEBON PALA 11 PAGI JAKARTA	SD	51112037319	SDN KEBON PALA11-BOS	1.605.775,00	325.831,00	-		-	325.831,00	325.831,00	-
941	20104128	SEKOLAH DASAR NEGERI KEBON PALA 09 PAGI JAKARTA	SD	51112037351	SDN KEBON PALA09-BOS	17.425.743,00	5.986.598,00	-		-	5.986.598,00	5.986.598,00	-
942	20104130	SEKOLAH DASAR NEGERI KEBON PALA 07 PAGI JAKARTA	SD	51112037297	SDN KEBON PALA07-BOS	28.332.346,00	14.856.455,00	-		-	14.856.455,00	14.856.455,00	-
943	20104132	SEKOLAH DASAR NEGERI KEBON PALA 05 PAGI JAKARTA	SD	51312015311	SDN KEBON PALA05-BOS	-	-	-		-	-	-	-
944	20104133	SEKOLAH DASAR NEGERI KEBON PALA 04 PAGI JAKARTA	SD	51312015303	SDN KEBON PALA04-BOS	254,00	-	-		-	-	-	-
945	20104134	SEKOLAH DASAR NEGERI KEBON PALA 03 PAGI JAKARTA	SD	51312015320	SDN KEBON PALA03-BOS	6.882.241,00	20.480.000,00	-		-	20.480.000,00	20.480.000,00	-
946	20104135	SEKOLAH DASAR NEGERI KEBON PALA 02 PAGI JAKARTA	SD	51112037220	SDN KEBON PALA02-BOS	-	-	-		-	-	-	-
947	20104138	SEKOLAH DASAR NEGERI JATINEGARA KAUM 01 JAKARTA	SD	50112014192	SDN JTNEGRKAUM01-BOS	7.807.523,00	13.688.219,00	-		-	13.688.219,00	13.688.219,00	-
948	20104139	SEKOLAH DASAR NEGERI JATINEGARA 15 PAGI JAKARTA	SD	50312021233	SDN JATINEGARA15-BOS	8.003.503,00	12,00	-		-	12,00	12,00	-
949	20104143	SEKOLAH DASAR NEGERI DUKUH 09 PAGI JAKARTA	SD	51312015061	SDN DUKUH 09- BOS	15.606.609,00	20.494.237,00	-		-	20.494.237,00	20.494.237,00	-
950	20104144	SEKOLAH DASAR NEGERI DUKUH 08 PAGI JAKARTA	SD	51112036843	SDN DUKUH 08- BOS	9.392.943,00	94.227,00	-		-	94.227,00	94.227,00	-
951	20104147	SEKOLAH DASAR NEGERI DUKUH 05 PAGI JAKARTA	SD	51112036827	SDN DUKUH 05- BOS	5.598.103,00	-	-		-	-	-	-
952	20104148	SEKOLAH DASAR NEGERI DUKUH 04 JAKARTA	SD	51312015125	SDN DUKUH 04- BOS	21.630.881,00	495.335,00	-		-	495.335,00	495.335,00	-
953	20104149	SEKOLAH DASAR NEGERI DUKUH 03 PAGI JAKARTA	SD	51112037050	SDN DUKUH 03 PAGI	-	-	-		-	-	-	-
954	20104151	SEKOLAH DASAR NEGERI DUKUH 01 JAKARTA	SD	51112037076	SDN DUKUH 01- BOS	3.951.384,00	131.594,00	-		-	131.594,00	131.594,00	-
955	20104155	SEKOLAH DASAR NEGERI CIRACAS 15 PAGI JAKARTA	SD	51112036541	SDN CIRACAS 15- BOS	3.051.954,00	13.535.600,00	-		-	13.535.600,00	13.535.600,00	-
956	20104156	SEKOLAH DASAR NEGERI JATI 01 PAGI JAKARTA	SD	50112014265	SDN JATI 01- BOS	-	909.308,00	-		-	909.308,00	909.308,00	-
957	20104157	SEKOLAH DASAR NEGERI JATI 03 JAKARTA	SD	50112014281	SDN JATI 03 PAGI-BOS	320.000,00	-	-		-	-	-	-
958	20104162	SEKOLAH DASAR NEGERI JATINEGARA 10 PAGI JAKARTA	SD	50312021152	SDN JATINEGARA10-BOS	14.426.317,00	14.493.979,00	-		23.212,00	14.470.767,00	14.470.767,00	-
959	20104163	SEKOLAH DASAR NEGERI JATINEGARA 09 JAKARTA	SD	50312021870	SDN JATINEGARA09-BOS	7.177.804,00	183,00	-		28.300,00	(28.117,00)	(28.117,00)	-
960	20104164	SEKOLAH DASAR NEGERI JATINEGARA 08 JAKARTA	SD	50312021705	SDN JATINEGARA08-BOS	5.441.516,00	14.081.960,00	-		-	14.081.960,00	14.081.960,00	-
961	20104167	SEKOLAH DASAR NEGERI JATINEGARA 02 JAKARTA	SD	50312021926	SDN JATINEGARA02-BOS	1.394.613,00	46.876.964,00	-		-	46.876.964,00	46.876.964,00	-
962	20104168	SEKOLAH DASAR NEGERI JATINEGARA 01 PAGI JAKARTA	SD	50312021501	SDN JATINEGARA01-BOS	49.961,00	-	-		-	-	-	-
963	20104172	SEKOLAH DASAR NEGERI JATI 07 JAKARTA	SD	50112014257	SDN JATI 07- BOS	8.640.041,00	-	-		-	-	-	-
964	20104173	SEKOLAH DASAR NEGERI JATI 06 JAKARTA	SD	50112014176	SDN JATI 06- BOS	3.743.516,00	6.924.742,00	-		-	6.924.742,00	6.924.742,00	-
965	20104174	SEKOLAH DASAR NEGERI JATI 05 PAGI JAKARTA	SD	50112014273	SDN JATI 05- BOS	7.085.154,00	8.031,00	-		-	8.031,00	8.031,00	-
966	20104175	SEKOLAH DASAR NEGERI CIRACAS 14 PAGI JAKARTA	SD	51112036371	SDN CIRACAS 14- BOS	2.445.760,00	-	-		-	-	-	-
967	20104176	SEKOLAH DASAR NEGERI KELAPA DUA WETAN 01 PAGI JAKARTA	SD	51112036401	SDN KLP DUAWTN01-BOS	8.655.974,00	-	-		-	-	-	-
968	20104178	SEKOLAH DASAR NEGERI MUNJUL 01 PAGI JAKARTA	SD	51112036134	SDN MUNJUL 01- BOS	303.132,00	62.248.873,00	-		-	62.248.873,00	62.248.873,00	-
969	20104180	SEKOLAH DASAR NEGERI MAKASAR 09 PAGI JAKARTA	SD	51112037246	SDN MAKASAR 09- BOS	-	-	-		-	-	-	-
970	20104181	SEKOLAH DASAR NEGERI MAKASAR 08 PAGI JAKARTA	SD	51112037327	SDN MAKASAR 08- BOS	1.120.000,00	-	-		-	-	-	-
971	20104182	SEKOLAH DASAR NEGERI MAKASAR 07 PAGI JAKARTA	SD	51112037262	SDN MAKASAR 07- BOS	2.720.000,00	18.551.845,00	-		-	18.551.845,00	18.551.845,00	-
972	20104183	SEKOLAH DASAR NEGERI MAKASAR 06 PAGI JAKARTA	SD	51112037254	SDN MAKASAR 06- BOS	25.149.161,00	13.599.288,00	-		-	13.599.288,00	13.599.288,00	-
973	20104184	SEKOLAH DASAR NEGERI MAKASAR 05 PAGI JAKARTA	SD	51112037386	SDN MAKASAR 05- BOS	6.144.849,00	6.240.700,00	-		-	6.240.700,00	6.240.700,00	-
974	20104186	SEKOLAH DASAR NEGERI MAKASAR 03 PAGI JAKARTA	SD	51112037301	SDN MAKASAR 03- BOS	38.426.354,00	-	-		-	-	-	-
975	20104187	SEKOLAH DASAR NEGERI MAKASAR 02 PAGI JAKARTA	SD	51112037424	SDN MAKASAR 02- BOS	7.019.831,00	10.720.149,00	-		-	10.720.149,00	10.720.149,00	-
976	20104192	SEKOLAH DASAR NEGERI LUBANG BUAYA 13 JAKARTA	SD	51112035791	SDN LUBNGBUAYA13-BOS	-	-	-		-	-	-	-
977	20104193	SEKOLAH DASAR NEGERI LUBANG BUAYA 12 PAGI JAKARTA	SD	51112036070	SDN LUBNGBUAYA12-BOS	8.227.397,00	-	-		-	-	-	-
978	20104195	SEKOLAH DASAR NEGERI UJUNG MENTENG 04 PAGI JAKARTA	SD	50312021471	SDN UJNGMNTENG04-BOS	398.678,00	1.925.756,00	-		-	1.925.756,00	1.925.756,00	-
979	20104197	SEKOLAH DASAR NEGERI PINANG RANTI 09 PAGI JAKARTA	SD	51112037238	SDN PNANGRANTI09-BOS	14.400.000,00	16.436.872,00	-		-	16.436.872,00	16.436.872,00	-
980	20104198	SEKOLAH DASAR NEGERI PINANG RANTI 08 PAGI JAKARTA	SD	51312015338	SDN PNANGRANTI08-BOS	2.080.585,00	-	-		-	-	-	-
981	20104199	SEKOLAH DASAR NEGERI PINANG RANTI 07 PAGI JAKARTA	SD	51312015281	SDN PNANGRANTI07-BOS	-	10.718.472,00	-		-	10.718.472,00	10.718.472,00	-
982	20104201	SEKOLAH DASAR NEGERI PINANG RANTI 05 PAGI JAKARTA	SD	51112037203	SDN PNANG RNTI05-BOS	1.795.051,00	2.720.000,00	-		-	2.720.000,00	2.720.000,00	-
983	20104202	SEKOLAH DASAR NEGERI PINANG RANTI 04 PAGI JAKARTA	SD	51112037416	SDN PNANGRANTI04-BOS	1.589,00	1.316.301,00	-		-	1.316.301,00	1.316.301,00	-
984	20104204	SEKOLAH DASAR NEGERI PINANG RANTI 02 JAKARTA	SD	51112037335	SDN PNANGRANTI02-BOS	4.160.000,00	17.540.000,00	-		-	17.540.000,00	17.540.000,00	-
985	20104205	SEKOLAH DASAR NEGERI PENGGILINGAN 03 PAGI JAKARTA	SD	50312021713	SDN PNGGILINGN03-BOS	6.527.370,00	6.294.825,00	-		7.767,00	6.287.058,00	6.287.058,00	-

NO	NPSN	UPB / SEKOLAH	JJG	Nomor Rekening	Nama Bank Vision	Saldo Kas di Bendahara Sekolah Per 31 Desember 2018 (Audited)	Saldo Kas di Bendahara Sekolah Per 31 Desember 2019 (Unaudited)	Pengembalian belanja Tahun 2019	Lebih Catat	Koreksi Jagir telah disetor Tahun 2019	Saldo Kas Dana BOS di Bendahara Pengeluaran Sekolah per 31 Desember 2019 (Audited)		
											Saldo BOS	Saldo Kas BOS	Potongan PFK Dana BOS yang Belum Disetor
986	20104206	SEKOLAH DASAR NEGERI PENGGILINGAN 09 PAGI JAKARTA	SD	50312021985	SDN PNGGILINGN09-BOS	12.618.684,00	13.738.500,00	-		-	13.738.500,00	13.738.500,00	-
987	20104207	SEKOLAH DASAR NEGERI PENGGILINGAN 08 PETANG JAKARTA	SD	50312021802	SDN PNGGILINGN08-BOS	4.591.691,00	7.522.451,00	-		-	7.522.451,00	7.522.451,00	-
988	20104209	SEKOLAH DASAR NEGERI PENGGILINGAN 06 PETANG JAKARTA	SD	50312021454	SDN PNGGILINGN06-BOS	73.901.520,00	88.442.687,00	-		-	88.442.687,00	88.442.687,00	-
989	20104210	SEKOLAH DASAR NEGERI PENGGILINGAN 04 JAKARTA	SD	50312021241	SDN PNGGILINGN04-BOS	21.209.368,00	1.412.054,00	-		-	1.412.054,00	1.412.054,00	-
990	20104212	SEKOLAH DASAR NEGERI PENGGILINGAN 01 JAKARTA	SD	50312021888	SDN PNGGILINGN01-BOS	2.263.000,00	120,00	-		-	120,00	120,00	-
991	20104213	SEKOLAH DASAR NEGERI LUBANG BUAYA 11 PAGI JAKARTA	SD	51112035901	SDN LUBNGBUAYA11-BOS	14.981.579,00	-	-		-	-	-	-
992	20104216	SEKOLAH DASAR NEGERI KRAMATJATI 13 PAGI JAKARTA	SD	51112036746	SDN KRAMATJATI13-BOS	11.976.741,00	11.956.741,00	-		-	11.956.741,00	11.956.741,00	-
993	20104218	SEKOLAH DASAR NEGERI KRAMATJATI 11 JAKARTA	SD	51312015095	SDN KRAMATJATI11-BOS	20.566.471,00	24.301.900,00	-		-	24.301.900,00	24.301.900,00	-
994	20104221	SEKOLAH DASAR NEGERI KRAMATJATI 07 JAKARTA	SD	51312015109	SDN KRAMATJATI07-BOS	6.445.888,00	56.017.564,00	-		-	56.017.564,00	56.017.564,00	-
995	20104226	SEKOLAH DASAR NEGERI KRAMATJATI 03 JAKARTA	SD	51312015141	SDN KRAMATJATI03-BOS	-	-	-		-	-	-	-
996	20104227	SEKOLAH DASAR NEGERI KRAMATJATI 02 PAGI JAKARTA	SD	51112036941	SDN KRAMATJATI02-BOS	258.391,00	42.733,00	-		-	42.733,00	42.733,00	-
997	20104228	SEKOLAH DASAR NEGERI KRAMATJATI 01 PAGI JAKARTA	SD	51312015079	SDN KRAMATJATI01-BOS	7.287.789,00	11.844.416,00	-		-	11.844.416,00	11.844.416,00	-
998	20104229	SEKOLAH DASAR NEGERI KELAPA DUA WETAN 06 PAGI JAKART	SD	51112036274	SDN KLP DUAWTN06-BOS	-	188.568,00	-		-	188.568,00	188.568,00	-
999	20104232	SEKOLAH DASAR NEGERI KRAMATJATI 16 PAGI JAKARTA	SD	51112037122	SDN KRAMATJATI16-BOS	3.089.073,00	2.482.827,00	-		-	2.482.827,00	2.482.827,00	-
1000	20104233	SEKOLAH DASAR NEGERI KRAMATJATI 18 PAGI JAKARTA	SD	51112036711	SDN KRAMATJATI18-BOS	9.108.448,00	10.504.161,00	-		-	10.504.161,00	10.504.161,00	-
1001	20104235	SEKOLAH DASAR NEGERI KRAMATJATI 19 PAGI JAKARTA	SD	51112036789	SDN KRAMATJATI19-BOS	8.905.840,00	1.181.241,00	-		-	1.181.241,00	1.181.241,00	-
1002	20104236	SEKOLAH DASAR NEGERI LUBANG BUAYA 09 JAKARTA	SD	51112036053	SDN LUBNGBUAYA09-BOS	31.027.809,00	34.316,00	-		-	34.316,00	34.316,00	-
1003	20104237	SEKOLAH DASAR NEGERI LUBANG BUAYA 08 PAGI JAKARTA	SD	51112036011	SDN LUBNGBUAYA08-BOS	5.252,00	754.491,00	-		-	754.491,00	754.491,00	-
1004	20104239	SEKOLAH DASAR NEGERI LUBANG BUAYA 06 PAGI JAKARTA	SD	51112035821	SDN LUBNGBUAYA06-BOS	113.399.617,00	107.533.385,00	-		42.762,00	107.490.623,00	107.490.623,00	-
1005	20104240	SEKOLAH DASAR NEGERI LUBANG BUAYA 05 PAGI JAKARTA	SD	51112035987	SDN LUBNGBUAYA05-BOS	7.319.502,00	26.111.975,00	-		-	26.111.975,00	26.111.975,00	-
1006	20104241	SEKOLAH DASAR NEGERI LUBANG BUAYA 04 PAGI JAKARTA	SD	51112035936	SDN LUBNGBUAYA04-BOS	32.759.280,00	43.077.243,00	-		-	43.077.243,00	43.077.243,00	-
1007	20104242	SEKOLAH DASAR NEGERI LUBANG BUAYA 03 JAKARTA	SD	51112036061	SDN LUBNGBUAYA03-BOS	13.475.897,00	22.116.028,00	-		-	22.116.028,00	22.116.028,00	-
1008	20104244	SEKOLAH DASAR NEGERI LUBANG BUAYA 01 JAKARTA	SD	51112035847	SDN LUBNGBUAYA01-BOS	12,00	9.062,00	-		-	9.062,00	9.062,00	-
1009	20104247	SEKOLAH DASAR NEGERI KRAMATJATI 25 PAGI JAKARTA	SD	51112036771	SDN KRAMATJATI25-BOS	20.715.415,00	10.100.545,00	-		-	10.100.545,00	10.100.545,00	-
1010	20104248	SEKOLAH DASAR NEGERI KRAMATJATI 24 JAKARTA	SD	51112036924	SDN KRAMATJATI24-BOS	36.297.902,00	32.480.000,00	-		-	32.480.000,00	32.480.000,00	-
1011	20104252	SEKOLAH DASAR NEGERI KELAPA DUA WETAN 02 PAGI JAKART	SD	51112036428	SDN KLP DUAWTN02-BOS	-	-	-		-	-	-	-
1012	20104253	SEKOLAH DASAR NEGERI CIRACAS 13 PAGI JAKARTA	SD	51112036592	SDN CIRACAS 13- BOS	6.857.259,00	-	-		-	-	-	-
1013	20104254	SEKOLAH DASAR NEGERI CAKUNG TIMUR 06 JAKARTA	SD	50312021632	SDN CAKUNG TMR06-BOS	185.201,00	24.156.453,00	-		-	24.156.453,00	24.156.453,00	-
1014	20104255	SEKOLAH DASAR NEGERI CAKUNG BARAT 05 JAKARTA	SD	50312021349	SDN CAKUNG BRT05-BOS	4.479.465,00	1.192.357,00	-		12.702,00	1.179.655,00	1.179.655,00	-
1015	20104256	SEKOLAH DASAR NEGERI CAKUNG BARAT 04 PAGI JAKARTA	SD	50312021390	SDN CAKUNG BRT04-BOS	43.752,00	1.633.059,00	-		-	1.633.059,00	1.633.059,00	-
1016	20104257	SEKOLAH DASAR NEGERI CAKUNG BARAT 03 PAGI JAKARTA	SD	50312021195	SDN CAKUNG BRT03-BOS	4.314.412,00	-	-		-	-	-	-
1017	20104258	SEKOLAH DASAR NEGERI CAKUNG BARAT 02 PAGI JAKARTA	SD	50312021578	SDN CAKUNG BRT02-BOS	18.685.527,00	16.796.963,00	-		102.682,00	16.694.281,00	16.694.281,00	-
1018	20104259	SEKOLAH DASAR NEGERI CAKUNG BARAT 01 JAKARTA	SD	50312021217	SDN CAKUNG BRT01-BOS	27.455.912,00	15.125.123,00	-		64.352,00	15.060.771,00	15.060.771,00	-
1019	20104260	SEKOLAH DASAR NEGERI BATU AMPAR 13 PAGI JAKARTA	SD	51112037114	SDN BATU AMPAR13-BOS	6.455.578,00	-	-		-	-	-	-
1020	20104261	SEKOLAH DASAR NEGERI BATU AMPAR 12 PAGI JAKARTA	SD	51112036894	SDN BATU AMPAR12-BOS	21.531.842,00	-	-		-	-	-	-
1021	20104262	SEKOLAH DASAR NEGERI BATU AMPAR 11 PAGI JAKARTA	SD	51112037041	SDN BATU AMPAR11-BOS	-	11.822.920,00	-		-	11.822.920,00	11.822.920,00	-
1022	20104263	SEKOLAH DASAR NEGERI BATU AMPAR 08 PAGI JAKARTA	SD	51112037017	SDN BATU AMPAR08-BOS	17.280.071,00	16.000.000,00	-		-	16.000.000,00	16.000.000,00	-
1023	20104264	SEKOLAH DASAR NEGERI BATU AMPAR 07 PAGI JAKARTA	SD	51112037131	SDN BATU AMPAR07-BOS	-	7.200.000,00	-		-	7.200.000,00	7.200.000,00	-
1024	20104265	SEKOLAH DASAR NEGERI BATU AMPAR 06 JAKARTA	SD	51112036819	SDN BATU AMPAR06-BOS	708.785,00	-	-		-	-	-	-
1025	20104266	SEKOLAH DASAR NEGERI BATU AMPAR 05 PAGI JAKARTA	SD	51112036762	SDN BATU AMPAR05-BOS	6.785.871,00	16.800.164,00	-		-	16.800.164,00	16.800.164,00	-
1026	20104268	SEKOLAH DASAR NEGERI BATU AMPAR 03 PAGI JAKARTA	SD	51112036835	SDN BATU AMPAR03-BOS	42.030.386,00	77.499.143,00	-		-	77.499.143,00	77.499.143,00	-
1027	20104269	SEKOLAH DASAR NEGERI BATU AMPAR 02 JAKARTA	SD	51112037033	SDN BATU AMPAR02-BOS	10.270.050,00	50.224.526,00	-		-	50.224.526,00	50.224.526,00	-
1028	20104270	SEKOLAH DASAR NEGERI BATU AMPAR 01 PAGI JAKARTA	SD	51112037025	SDN BATU AMPAR01-BOS	4.963.499,00	26.389.400,00	-		-	26.389.400,00	26.389.400,00	-
1029	20104271	SEKOLAH DASAR NEGERI CAKUNG BARAT 06 PAGI JAKARTA	SD	50312021225	SDN CAKUNG BRT06-BOS	39.654,00	-	-		-	-	-	-
1030	20104272	SEKOLAH DASAR NEGERI CAKUNG BARAT 07 PAGI JAKARTA	SD	50312021314	SDN CAKUNG BRT07-BOS	4.764.867,00	4.143,00	-		-	4.143,00	4.143,00	-
1031	20104273	SEKOLAH DASAR NEGERI CAKUNG BARAT 08 PAGI JAKARTA	SD	50312021951	SDN CAKUNG BRT08-BOS	11.396.793,00	7.350.197,00	-		93.647,00	7.256.550,00	7.256.550,00	-
1032	20104274	SEKOLAH DASAR NEGERI CAKUNG TIMUR 05 PAGI JAKARTA	SD	50312021519	SDN CAKUNG TMR05-BOS	7.233.167,00	121.170.072,00	-		7.240,00	121.162.832,00	121.162.832,00	-
1033	20104275	SEKOLAH DASAR NEGERI CAKUNG TIMUR 04 JAKARTA	SD	50312021829	SDN CAKUNG TMR04-BOS	12.391.153,00	13.920.045,00	-		12.548,00	13.907.497,00	13.907.497,00	-
1034	20104276	SEKOLAH DASAR NEGERI CAKUNG TIMUR 03 JAKARTA	SD	50312021136	SDN CAKUNG TMR03-BOS	10.074.327,00	6.427.990,00	-		18.958,00	6.409.032,00	6.409.032,00	-
1035	20104277	SEKOLAH DASAR NEGERI CAKUNG TIMUR 02 PAGI JAKARTA	SD	50312021918	SDN CAKUNG TMR02-BOS	24.972.036,00	13.497.714,00	-		-	13.497.714,00	13.497.714,00	-
1036	20104278	SEKOLAH DASAR NEGERI CAKUNG TIMUR 01 JAKARTA	SD	50312021527	SDN CAKUNG TMR01-BOS	19.474,00	774.316,00	-		39.921,00	734.395,00	734.395,00	-
1037	20104280	SEKOLAH DASAR NEGERI CAKUNG BARAT 18 PETANG JAKARTA	SD	50312021187	SDN CAKUNG BRT18-BOS	13.205.236,00	21.120.636,00	-		-	21.120.636,00	21.120.636,00	-
1038	20104283	SEKOLAH DASAR NEGERI CAKUNG BARAT 15 PAGI JAKARTA	SD	50312021063	SDN CAKUNG BRT15-BOS	246.244,00	-	8.814.000,00		122.389,00	8.691.611,00	8.691.611,00	-
1039	20104311	SEKOLAH DASAR NEGERI BAMBU APUS 04 PAGI JAKARTA	SD	51112035855	SDN BAMBU APUS04-BOS	-	-	-		-	-	-	-
1040	20104312	SEKOLAH DASAR NEGERI BAMBU APUS 03 PAGI JAKARTA	SD	51112036037	SDN BAMBU APUS03-BOS	12.029.429,00	4.579.125,00	-		-	4.579.125,00	4.579.125,00	-

NO	NPSN	UPB / SEKOLAH	JJG	Nomor Rekening	Nama Bank Vision	Saldo Kas di Bendahara Sekolah Per 31 Desember 2018 (Audited)	Saldo Kas di Bendahara Sekolah Per 31 Desember 2019 (Unaudited)	Pengembalian belanja Tahun 2019	Lebih Catat	Koreksi Jagir telah disetor Tahun 2019	Saldo Kas Dana BOS di Bendahara Pengeluaran Sekolah per 31 Desember 2019 (Audited)		
											Saldo BOS	Saldo Kas BOS	Potongan PFK Dana BOS yang Belum Disetor
1041	20104313	SEKOLAH DASAR NEGERI BAMBU APUS 02 PAGI JAKARTA	SD	51112035812	SDN BAMBU APUS02-BOS	14.379.181,00	14.379.181,00	-		-	14.379.181,00	14.379.181,00	-
1042	20104314	SEKOLAH DASAR NEGERI BAMBU APUS 01 PAGI JAKARTA	SD	51112036002	SDN BAMBU APUS01-BOS	20.444.581,00	41.620.871,00	-		-	41.620.871,00	41.620.871,00	-
1043	20104315	SEKOLAH DASAR NEGERI BALEKAMBANG 03 PAGI JAKARTA	SD	51312015150	SDN BLE KMBNG 03-BOS	5.975.059,00	-	-		-	-	-	-
1044	20104316	SEKOLAH DASAR NEGERI BALEKAMBANG 01 PAGI JAKARTA	SD	51112036851	SDN BLE KMBNG 01-BOS	8.544.023,00	29.163.340,00	-		-	29.163.340,00	29.163.340,00	-
1045	20104330	SEKOLAH DASAR NEGERI CIPINANG MELAYU 04 PAGI JAKARTA	SD	51212015216	SDN CIP MELAYU04-BOS	32.951.705,00	62.444.409,00	-		-	62.444.409,00	62.444.409,00	-
1046	20104331	SEKOLAH DASAR NEGERI CIPINANG MELAYU 03 PAGI JAKARTA	SD	51212015232	SDN CIP MELAYU03-BOS	-	-	-		-	-	-	-
1047	20104334	SEKOLAH DASAR NEGERI CIPINANG MELAYU 01 PAGI JAKARTA	SD	51212015186	SDN CIP MELAYU01-BOS	-	-	-		-	-	-	-
1048	20104335	SEKOLAH DASAR NEGERI CIPINANG 05 PAGI JAKARTA	SD	50112014338	SDN CIPINANG 05- BOS	3.937.743,00	674.943,00	-		-	674.943,00	674.943,00	-
1049	20104337	SEKOLAH DASAR NEGERI CIPINANG 03 PAGI JAKARTA	SD	50112014541	SDN CIPINANG 03- BOS	6.270.712,00	8.911,00	-		-	8.911,00	8.911,00	-
1050	20104344	SEKOLAH DASAR NEGERI CIPAYUNG 05 JAKARTA	SD	51112035863	SDN CIPAYUNG 05- BOS	480.000,00	-	-		-	-	-	-
1051	20104346	SEKOLAH DASAR NEGERI CIPAYUNG 04 PAGI JAKARTA	SD	51112035995	SDN CIPAYUNG 04- BOS	87.719.819,00	173.438.382,00	-		-	173.438.382,00	173.438.382,00	-
1052	20104347	SEKOLAH DASAR NEGERI CIPAYUNG 03 PAGI JAKARTA	SD	51112035804	SDN CIPAYUNG 03- BOS	940.759,00	7.015.281,00	-		-	7.015.281,00	7.015.281,00	-
1053	20104348	SEKOLAH DASAR NEGERI CIPINANG MELAYU 05 PAGI JAKARTA	SD	51212015194	SDN CIP MELAYU05-BOS	-	-	-		-	-	-	-
1054	20104351	SEKOLAH DASAR NEGERI CIRACAS 11 PAGI JAKARTA	SD	51112036410	SDN CIRACAS 11- BOS	16.074.302,00	-	-		-	-	-	-
1055	20104352	SEKOLAH DASAR NEGERI CIRACAS 10 JAKARTA	SD	51112036240	SDN CIRACAS 10- BOS	-	-	-		-	-	-	-
1056	20104353	SEKOLAH DASAR NEGERI CIRACAS 09 PAGI JAKARTA	SD	51112036321	SDN CIRACAS 09- BOS	3.520.000,00	-	-		-	-	-	-
1057	20104355	SEKOLAH DASAR NEGERI CIRACAS 07 JAKARTA	SD	51112036266	SDN CIRACAS 07- BOS	-	-	-		-	-	-	-
1058	20104356	SEKOLAH DASAR NEGERI CIRACAS 06 PAGI JAKARTA	SD	51112036436	SDN CIRACAS 06- BOS	284.644,00	25,00	-		-	25,00	25,00	-
1059	20104357	SEKOLAH DASAR NEGERI CIRACAS 05 JAKARTA	SD	51112036398	SDN CIRACAS 05- BOS	3.840.000,00	491.094,00	-		-	491.094,00	491.094,00	-
1060	20104364	SEKOLAH DASAR NEGERI CIPINANG MELAYU 10 PAGI JAKARTA	SD	51212015151	SDN CIP MELAYU10-BOS	29.785.958,00	2.909.093,00	-		-	2.909.093,00	2.909.093,00	-
1061	20104365	SEKOLAH DASAR NEGERI CIPINANG MELAYU 09 PAGI JAKARTA	SD	51212015160	SDN CIP MELAYU09-BOS	-	-	-		-	-	-	-
1062	20104366	SEKOLAH DASAR NEGERI CIPINANG MELAYU 08 PAGI JAKARTA	SD	51212015224	SDN CIP MELAYU08-BOS	3.600.000,00	-	-		-	-	-	-
1063	20104367	SEKOLAH DASAR NEGERI CIPAYUNG 02 JAKARTA	SD	51112038978	SDN CIPAYUNG 02- BOS	-	-	-		-	-	-	-
1064	20104368	SEKOLAH DASAR NEGERI CIPAYUNG 01 JAKARTA	SD	51112035928	SDN CIPAYUNG 01- BOS	21.241.642,00	17.575.574,00	-		-	17.575.574,00	17.575.574,00	-
1065	20104369	SEKOLAH DASAR NEGERI CEGER 01 JAKARTA	SD	51112035880	SDN CEGER 01- BOS	7.829,00	3.408.163,00	-		-	3.408.163,00	3.408.163,00	-
1066	20104371	SEKOLAH DASAR NEGERI CAWANG 13 PAGI JAKARTA	SD	51112037149	SDN CAWANG 13 PG	-	-	-		-	-	-	-
1067	20104372	SEKOLAH DASAR NEGERI CAWANG 12 PAGI JAKARTA	SD	51112036983	SDN CAWANG 12- BOS	-	-	-		-	-	-	-
1068	20104375	SEKOLAH DASAR NEGERI CAWANG 09 JAKARTA	SD	51112036738	SDN CAWANG 09- BOS	2.365.000,00	11.837.630,00	-		-	11.837.630,00	11.837.630,00	-
1069	20104377	SEKOLAH DASAR NEGERI CAWANG 07 PAGI JAKARTA	SD	51112037084	SDN CAWANG 07- BOS	33.280.000,00	4.765.190,00	-		-	4.765.190,00	4.765.190,00	-
1070	20104380	SEKOLAH DASAR NEGERI CAWANG 04 JAKARTA	SD	51112037009	SDN CAWANG 04- BOS	3,00	2.069.363,00	-		-	2.069.363,00	2.069.363,00	-
1071	20104381	SEKOLAH DASAR NEGERI CAWANG 03 PAGI JAKARTA	SD	51312015168	SDN CAWANG 03- BOS	-	-	-		-	-	-	-
1072	20104383	SEKOLAH DASAR NEGERI CAWANG 01 PAGI JAKARTA	SD	51312015036	SDN CAWANG 01- BOS	37.970.000,00	-	-		-	-	-	-
1073	20104385	SEKOLAH DASAR NEGERI CEGER 02 JAKARTA	SD	51112035839	SDN CEGER 02- BOS	-	11.395.955,00	-		-	11.395.955,00	11.395.955,00	-
1074	20104389	SEKOLAH DASAR NEGERI CILILITAN 03 PAGI JAKARTA	SD	51112036959	SDN CILILITAN 03-BOS	12.704.776,00	-	-		-	-	-	-
1075	20104390	SEKOLAH DASAR NEGERI CILILITAN 02 JAKARTA	SD	51312015087	SDN CILILITAN 02-BOS	55.851.064,00	15.848.601,00	-		-	15.848.601,00	15.848.601,00	-
1076	20104391	SEKOLAH DASAR NEGERI CILILITAN 01 PAGI JAKARTA	SD	51312015133	SDN CILILITAN 01-BOS	1.667.134,00	6.724.234,00	-		-	6.724.234,00	6.724.234,00	-
1077	20104393	SEKOLAH DASAR NEGERI CILANGKAP 04 PAGI JAKARTA	SD	51112038960	SDN CILANGKAP 04-BOS	-	-	-		-	-	-	-
1078	20104394	SEKOLAH DASAR NEGERI CILANGKAP 03 PAGI JAKARTA	SD	51112035910	SDN CILANGKAP 03-BOS	14.250.158,00	90.484.824,00	-		-	90.484.824,00	90.484.824,00	-
1079	20104396	SEKOLAH DASAR NEGERI CILANGKAP 01 PAGI JAKARTA	SD	51112035871	SDN CILANGKAP 01-BOS	27.349.599,00	72,00	-		-	72,00	72,00	-
1080	20104400	SEKOLAH DASAR NEGERI CIBUBUR 04 PAGI JAKARTA	SD	51112036517	SDN CIBUBUR 04- BOS	-	-	-		-	-	-	-
1081	20104401	SEKOLAH DASAR NEGERI CIBUBUR 03 PAGI JAKARTA	SD	51112036622	SDN CIBUBUR 03- BOS	22.390.700,00	-	-		-	-	-	-
1082	20104403	SEKOLAH DASAR NEGERI CIBUBUR 01 JAKARTA	SD	51112036568	SDN CIBUBUR 01- BOS	54.201.133,00	-	-		-	-	-	-
1083	20104464	SEKOLAH DASAR NEGERI PULAU HARAPAN 01 PAGI JAKARTA	SD	20012056301	SDN P.HARAPAN 01-BOS	856.783,00	5.538.495,00	-		-	5.538.495,00	5.538.495,00	-
1084	20104465	SEKOLAH DASAR NEGERI PULAU HARAPAN 02 PAGI JAKARTA	SD	20112125955	SDN P.HARAPAN 02-BOS	2.901.360,00	8.065.920,00	-		-	8.065.920,00	8.065.920,00	-
1085	20104466	SEKOLAH DASAR NEGERI PULAU KELAPA 01 PAGI JAKARTA	SD	20112125947	SDN P.KELAPA 01- BOS	4.000.956,00	2.301.829,00	-		-	2.301.829,00	2.301.829,00	-
1086	20104467	SEKOLAH DASAR NEGERI PULAU KELAPA 02 PAGI JAKARTA	SD	20112125891	SDN P.KELAPA 02- BOS	2.082.065,00	4.013.502,00	-		-	4.013.502,00	4.013.502,00	-
1087	20104468	SEKOLAH DASAR NEGERI PULAU PANGGANG 01 PAGI JAKARTA	SD	20012057013	SDN P.PANGGANG 01BOS	4.965.550,00	17.147.525,00	-		-	17.147.525,00	17.147.525,00	-
1088	20104469	SEKOLAH DASAR NEGERI PULAU PANGGANG 02 PAGI JAKARTA	SD	20012056343	SDN P.PANGGANG02-BOS	10.463.450,00	41.494.025,00	-		-	41.494.025,00	41.494.025,00	-
1089	20104470	SEKOLAH DASAR NEGERI PULAU PANGGANG 03 PAGI JAKARTA	SD	20012056327	SDN P.PANGGANG 03BOS	3.494.900,00	16.517.700,00	-		-	16.517.700,00	16.517.700,00	-
1090	20104471	SEKOLAH DASAR NEGERI PULAU PARI 01 PAGI JAKARTA	SD	20112125939	SDN P.PARI 01- BOS	2.560.671,00	-	-		-	-	-	-
1091	20104472	SEKOLAH DASAR NEGERI PULAU PARI 02 PAGI JAKARTA	SD	20012056335	SDN P PARI 02- BOS	5.594.264,00	25.048.329,00	-		-	25.048.329,00	25.048.329,00	-
1092	20104473	SEKOLAH DASAR NEGERI PULAU TIDUNG 01 PAGI JAKARTA	SD	20112125912	SDN P.TIDUNG 01- BOS	1.950.238,00	8.193.505,00	-		-	8.193.505,00	8.193.505,00	-
1093	20104474	SEKOLAH DASAR NEGERI PULAU TIDUNG 02 PAGI JAKARTA	SD	20112125904	SDN P TIDUNG 02- BOS	15.014.462,00	3.471.310,00	-		-	3.471.310,00	3.471.310,00	-
1094	20104475	SEKOLAH DASAR NEGERI PULAU TIDUNG 03 PAGI JAKARTA	SD	20012056319	SDN P.TIDUNG 03- BOS	4.198.985,00	8.432.340,00	-		-	8.432.340,00	8.432.340,00	-
1095	20104476	SEKOLAH DASAR NEGERI PULAU TIDUNG 04 PAGI JAKARTA	SD	20112125921	SDN P.TIDUNG 04- BOS	708.090,00	13.849.290,00	-		-	13.849.290,00	13.849.290,00	-

NO	NPSN	UPB / SEKOLAH	JJG	Nomor Rekening	Nama Bank Vision	Saldo Kas di Bendahara Sekolah Per 31 Desember 2018 (Audited)	Saldo Kas di Bendahara Sekolah Per 31 Desember 2019 (Unaudited)	Pengembalian belanja Tahun 2019	Lebih Catat	Koreksi Jagir telah disetor Tahun 2019	Saldo Kas Dana BOS di Bendahara Pengeluaran Sekolah per 31 Desember 2019 (Audited)		
											Saldo BOS	Saldo Kas BOS	Potongan PFK Dana BOS yang Belum Disetor
1096	20104477	SEKOLAH DASAR NEGERI PERCONTOHAN PULAU UNTUNG JAW	SD	20112125963	SDN P.UNTNGJWA01-BOS	14.531.134,00	18.989.568,00	-		-	18.989.568,00	18.989.568,00	-
1097	20104481	SEKOLAH DASAR NEGERI BENDUNGAN HILIR 12 PAGI JAKARTA	SD	11312109159	SDN BENDHIL 12- BOS	5.677.489,00	9.409.284,00	-		-	9.409.284,00	9.409.284,00	-
1098	20104482	SEKOLAH DASAR NEGERI CEMPAKA BARU 01 PAGI JAKARTA	SD	10112089766	SDN CMPK BARU 01-BOS	10.276.588,00	-	-		-	-	-	-
1099	20104484	SEKOLAH DASAR NEGERI CEMPAKA BARU 03 PAGI JAKARTA	SD	10112089855	SDN CMPK BARU 03-BOS	72.420.907,00	11.156.822,00	-		-	11.156.822,00	11.156.822,00	-
1100	20104485	SEKOLAH DASAR NEGERI CEMPAKA BARU 05 PAGI JAKARTA	SD	12212028182	SDN CMPK BARU 05-BOS	45.384.110,00	5.469.909,00	-		-	5.469.909,00	5.469.909,00	-
1101	20104487	SEKOLAH DASAR NEGERI CEMPAKA BARU 07 PAGI JAKARTA	SD	12212028239	SDN CMPK BARU 07-BOS	649.865,00	9.773.015,00	-		-	9.773.015,00	9.773.015,00	-
1102	20104488	SEKOLAH DASAR NEGERI CEMPAKA BARU 09 PAGI JAKARTA	SD	10112090071	SDN CMPK BARU 09-BOS	8.808.351,00	23.404.131,00	-		-	23.404.131,00	23.404.131,00	-
1103	20104489	SEKOLAH DASAR NEGERI CEMPAKA BARU 11 PAGI JAKARTA	SD	10112090080	SDN CMPK BARU 11-BOS	8.320.236,00	-	-		-	-	-	-
1104	20104490	SEKOLAH DASAR NEGERI CEMPAKA BARU 12 PAGI JAKARTA	SD	10112089693	SDN CMPK BARU 12-BOS	59.667.073,00	4.879.751,00	-		-	4.879.751,00	4.879.751,00	-
1105	20104491	SDN Cempaka Baru 13	SD	10112089782	SDN CEMPAKA BARU 13	-	-	-		-	-	-	-
1106	20104492	SDN Cempaka Baru 14 Pagi	SD	10112077601	SDN CEMPAKA BARU 14 PAGI	49.210,00	-	-		-	-	-	-
1107	20104498	SEKOLAH DASAR NEGERI CIDENG 02 JAKARTA	SD	11012080555	SDN CIDENG 02- BOS	5.752,00	8.368.240,00	-		-	8.368.240,00	8.368.240,00	-
1108	20104499	SEKOLAH DASAR NEGERI CIDENG 04 JAKARTA	SD	11012080521	SDN CIDENG 04- BOS	5.422.608,00	2.619.074,00	-		-	2.619.074,00	2.619.074,00	-
1109	20104501	SEKOLAH DASAR NEGERI CIDENG 07 JAKARTA	SD	10112090098	SDN CIDENG 07- BOS	547.882,00	6.362.764,00	-		-	6.362.764,00	6.362.764,00	-
1110	20104503	SEKOLAH DASAR NEGERI CIDENG 09 JAKARTA	SD	11012080563	SDN CIDENG 09- BOS	1.902.103,00	3.279.265,00	-		-	3.279.265,00	3.279.265,00	-
1111	20104504	SEKOLAH DASAR NEGERI CIDENG 10 JAKARTA	SD	11012080539	SDN CIDENG 10- BOS	23.448.395,00	25.984.649,00	-		-	25.984.649,00	25.984.649,00	-
1112	20104506	SEKOLAH DASAR NEGERI CIDENG 13 JAKARTA	SD	11012080547	SDN CIDENG 13- BOS	776.956,00	4.216.787,00	-		-	4.216.787,00	4.216.787,00	-
1113	20104508	SEKOLAH DASAR NEGERI CIKINI 01 JAKARTA	SD	50012273726	SDN CIKINI 01- BOS	7.025.446,00	3.034.042,00	-		-	3.034.042,00	3.034.042,00	-
1114	20104509	SEKOLAH DASAR NEGERI CIKINI 02 JAKARTA	SD	50012273581	SDN CIKINI 02- BOS	48.404.129,00	33.279.602,00	-		-	33.279.602,00	33.279.602,00	-
1115	20104515	SEKOLAH DASAR NEGERI DURI PULO 01 PAGI JAKARTA	SD	10112090101	SDN DURI PULO 01-BOS	23.491.793,00	2.519.192,00	-		-	2.519.192,00	2.519.192,00	-
1116	20104516	SEKOLAH DASAR NEGERI DURI PULO 02 PAGI JAKARTA	SD	11012080571	SDN DURI PULO 02-BOS	-	278.440,00	-		-	278.440,00	278.440,00	-
1117	20104517	SEKOLAH DASAR NEGERI DURI PULO 03 PAGI JAKARTA	SD	10112090110	SDN DURI PULO 03-BOS	9.920.106,00	23.041.956,00	-		-	23.041.956,00	23.041.956,00	-
1118	20104518	SEKOLAH DASAR NEGERI DURI PULO 04 PAGI JAKARTA	SD	10112090128	SDN DURI PULO 04-BOS	25.903.319,00	335.909,00	-		-	335.909,00	335.909,00	-
1119	20104519	SEKOLAH DASAR NEGERI DURI PULO 05 PAGI JAKARTA	SD	10112090136	SDN DURI PULO 05-BOS	480.048,00	1.440.063,00	-		-	1.440.063,00	1.440.063,00	-
1120	20104521	SEKOLAH DASAR NEGERI DURI PULO 07 JAKARTA	SD	11112066607	SDN DURI PULO 07-BOS	14.487.459,00	28.150.110,00	-		-	28.150.110,00	28.150.110,00	-
1121	20104522	SEKOLAH DASAR NEGERI DURI PULO 08 JAKARTA	SD	10112090144	SDN DURI PULO 08-BOS	3.356.631,00	7.216.166,00	-		-	7.216.166,00	7.216.166,00	-
1122	20104524	SEKOLAH DASAR NEGERI DURI PULO 10 JAKARTA	SD	10112090152	SDN DURI PULO 10-BOS	2.949.561,00	6.560.496,00	-		-	6.560.496,00	6.560.496,00	-
1123	20104525	SEKOLAH DASAR NEGERI GALUR 01 JAKARTA	SD	12212027968	SDN GALUR 01- BOS	413,00	-	-		-	-	-	-
1124	20104527	SEKOLAH DASAR NEGERI GALUR 03 JAKARTA	SD	12212028026	SDN GALUR 03- BOS	-	23.216.530,00	-		-	23.216.530,00	23.216.530,00	-
1125	20104529	SEKOLAH DASAR NEGERI GONDANGDIA 01 JAKARTA	SD	10812169066	SDN GONDANGDIA01-BOS	4.166.741,00	11.217.162,00	-		-	11.217.162,00	11.217.162,00	-
1126	20104530	SEKOLAH DASAR NEGERI GONDANGDIA 03 JAKARTA	SD	11112066755	SDN GONDANGDIA03-BOS	12.253.887,00	26.400.285,00	-		-	26.400.285,00	26.400.285,00	-
1127	20104532	SEKOLAH DASAR NEGERI GONDANGDIA 05 JAKARTA	SD	10812169074	SDN GONDANGDIA 05-BOS	16.529.991,00	9.794.154,00	-		-	9.794.154,00	9.794.154,00	-
1128	20104533	SEKOLAH DASAR NEGERI GUNUNG SAHARI SELATAN 01 PAGI J	SD	10112090039	SDN GN SHRISEL01-BOS	6.738.242,00	690.265,00	-		-	690.265,00	690.265,00	-
1129	20104535	SEKOLAH DASAR NEGERI GUNUNG SAHARI UTARA 01 PAGI JAK	SD	10412003301	SDN GN SHRIUTR01-BOS	19.133.102,00	33.748.072,00	-		-	33.748.072,00	33.748.072,00	-
1130	20104536	SEKOLAH DASAR NEGERI HARAPAN MULIA 01 PAGI JAKARTA	SD	12212028204	SDN HRPAN MLIA01-BOS	100.095.028,00	4.181.133,00	-		-	4.181.133,00	4.181.133,00	-
1131	20104537	SEKOLAH DASAR NEGERI HARAPAN MULIA 02 PETANG JAKART	SD	10112089995	SDN HRPAN MLIA02-BOS	492.442,00	492.442,00	-		-	492.442,00	492.442,00	-
1132	20104538	SEKOLAH DASAR NEGERI HARAPAN MULIA 03 PAGI JAKARTA	SD	12212028221	SDN HRPAN MLIA03-BOS	144.903.093,00	83.290,00	-		-	83.290,00	83.290,00	-
1133	20104540	SEKOLAH DASAR NEGERI JOHAR BARU 01 PAGI JAKARTA	SD	12212028000	SDN JOHAR BARU01-BOS	15.117.720,00	-	-		-	-	-	-
1134	20104541	SEKOLAH DASAR NEGERI JOHAR BARU 03 PAGI JAKARTA	SD	12212027933	SDN JOHAR BARU03-BOS	-	104.875,00	-		-	104.875,00	104.875,00	-
1135	20104542	SEKOLAH DASAR NEGERI JOHAR BARU 04 PETANG JAKARTA	SD	12212028069	SDN JOHAR BARU04-BOS	5.459.115,00	3.159.736,00	-		-	3.159.736,00	3.159.736,00	-
1136	20104543	SEKOLAH DASAR NEGERI JOHAR BARU 05 PAGI JAKARTA	SD	10912021814	SDN JOHAR BARU05-BOS	343.095,00	3.164.929,00	-		-	3.164.929,00	3.164.929,00	-
1137	20104544	SEKOLAH DASAR NEGERI JOHAR BARU 07 PAGI JAKARTA	SD	12212027861	SDN JOHAR BARU07-BOS	1.277.072,00	1.285.320,00	-		-	1.285.320,00	1.285.320,00	-
1138	20104545	SEKOLAH DASAR NEGERI JOHAR BARU 09 PAGI JAKARTA	SD	12212028018	SDN JOHAR BARU09-BOS	11.674.453,00	12.187.965,00	-		-	12.187.965,00	12.187.965,00	-
1139	20104546	SEKOLAH DASAR NEGERI JOHAR BARU 10 PAGI JAKARTA	SD	12212027887	SDN JOHAR BARU10-BOS	12.452.618,00	1.374.283,00	-		-	1.374.283,00	1.374.283,00	-
1140	20104548	SEKOLAH DASAR NEGERI JOHAR BARU 13 PAGI JAKARTA	SD	12212028051	SDN JOHAR BARU13-BOS	4.970.829,00	15.371.053,00	-		-	15.371.053,00	15.371.053,00	-
1141	20104549	SEKOLAH DASAR NEGERI JOHAR BARU 14 PETANG JAKARTA	SD	12212027976	SDN JOHAR BARU14-BOS	142,00	3.732.276,00	-		-	3.732.276,00	3.732.276,00	-
1142	20104550	SEKOLAH DASAR NEGERI JOHAR BARU 15 PAGI JAKARTA	SD	12212027950	SDN JOHAR BARU15-BOS	3.163.774,00	11.840.436,00	-		-	11.840.436,00	11.840.436,00	-
1143	20104551	SEKOLAH DASAR NEGERI JOHAR BARU 16 PETANG JAKARTA	SD	12212028123	SDN JOHAR BARU16-BOS	1.855.662,00	9.827.192,00	-		-	9.827.192,00	9.827.192,00	-
1144	20104552	SEKOLAH DASAR NEGERI JOHAR BARU 17 PAGI JAKARTA	SD	12212028093	SDN JOHAR BARU17-BOS	4.512,00	4.512,00	-		-	4.512,00	4.512,00	-
1145	20104553	SEKOLAH DASAR NEGERI JOHAR BARU 18 PETANG JAKARTA	SD	12212028077	SDN JOHAR BARU18-BOS	-	15.785,00	-		-	15.785,00	15.785,00	-
1146	20104554	SEKOLAH DASAR NEGERI JOHAR BARU 19 PAGI JAKARTA	SD	12212027879	SDN JOHAR BARU19-BOS	297.289,00	670.903,00	-		-	670.903,00	670.903,00	-
1147	20104556	SEKOLAH DASAR NEGERI JOHAR BARU 21 PAGI JAKARTA	SD	12212027992	SDN JOHAR BARU21-BOS	339.079,00	4.431.584,00	-		-	4.431.584,00	4.431.584,00	-
1148	20104557	SEKOLAH DASAR NEGERI JOHAR BARU 23 PAGI JAKARTA	SD	12212028085	SDN JOHAR BARU23-BOS	19.302.349,00	1.991.467,00	-		-	1.991.467,00	1.991.467,00	-
1149	20104558	SEKOLAH DASAR NEGERI JOHAR BARU 25 PAGI JAKARTA	SD	12212027836	SDN JOHAR BARU25-BOS	22.983.358,00	5.991.743,00	-		-	5.991.743,00	5.991.743,00	-
1150	20104559	SEKOLAH DASAR NEGERI JOHAR BARU 29 PAGI JAKARTA	SD	12212027828	SDN JOHAR BARU29-BOS	191.918,00	785.336,00	-		-	785.336,00	785.336,00	-

NO	NPSN	UPB / SEKOLAH	JJG	Nomor Rekening	Nama Bank Vision	Saldo Kas di Bendahara Sekolah Per 31 Desember 2018 (Audited)	Saldo Kas di Bendahara Sekolah Per 31 Desember 2019 (Unaudited)	Pengembalian belanja Tahun 2019	Lebih Catat	Koreksi Jagir telah disetor Tahun 2019	Saldo Kas Dana BOS di Bendahara Pengeluaran Sekolah per 31 Desember 2019 (Audited)		
											Saldo BOS	Saldo Kas BOS	Potongan PFK Dana BOS yang Belum Disetor
1151	20104571	SEKOLAH DASAR NEGERI KAMPUNG BALI 01 PAGI JAKARTA	SD	11112066763	SDN KAMPNGBALI01-BOS	1.393.371,00	18.056.353,00	-		-	18.056.353,00	18.056.353,00	-
1152	20104573	SEKOLAH DASAR NEGERI KAMPUNG BALI 03 PAGI JAKARTA	SD	11312109167	SDN KAMPNGBALI03-BOS	4.009.840,00	35.462.639,00	-		-	35.462.639,00	35.462.639,00	-
1153	20104574	SEKOLAH DASAR NEGERI KAMPUNG BALI 07 PAGI JAKARTA	SD	11812047693	SDN KMPNG BALI07-BOS	441.704,00	1.289.324,00	-		-	1.289.324,00	1.289.324,00	-
1154	20104575	SEKOLAH DASAR NEGERI KAMPUNG RAWA 01 PAGI JAKARTA	SD	12212027925	SDN KAMP RAWA 01-BOS	4.306.631,00	16.202.701,00	-		-	16.202.701,00	16.202.701,00	-
1155	20104576	SEKOLAH DASAR NEGERI KAMPUNG RAWA 02 PETANG JAKART	SD	12212028131	SDN KAMP RAWA 02-BOS	15.177.404,00	6.513.700,00	-		-	6.513.700,00	6.513.700,00	-
1156	20104577	SEKOLAH DASAR NEGERI KARANG ANYAR 01 PAGI JAKARTA	SD	10412003262	SDN KRNG ANYAR01-BOS	13.249.409,00	22.133.405,00	-		-	22.133.405,00	22.133.405,00	-
1157	20104579	SEKOLAH DASAR NEGERI KARANG ANYAR 05 PAGI JAKARTA	SD	10412003343	SDN KRNG ANYAR05-BOS	1.193.256,00	925.208,00	-		-	925.208,00	925.208,00	-
1158	20104580	SEKOLAH DASAR NEGERI KARET TENGSIN 01 JAKARTA	SD	11312109175	SDN KART TNGSN01-BOS	3.355.750,00	3.355.750,00	-		-	3.355.750,00	3.355.750,00	-
1159	20104582	SEKOLAH DASAR NEGERI KARET TENGSIN 13 JAKARTA	SD	11312109183	SDN KART TNGSN13-BOS	4.337.917,00	47.699.368,00	-		-	47.699.368,00	47.699.368,00	-
1160	20104584	SEKOLAH DASAR NEGERI KARTINI 01 PAGI JAKARTA	SD	10412003459	SDN KARTINI 01- BOS	32.918.040,00	6.436.950,00	-		-	6.436.950,00	6.436.950,00	-
1161	20104586	SEKOLAH DASAR NEGERI KEBON KACANG 01 JAKARTA	SD	11812047707	SDN KEBON KCNG01-BOS	12,00	6.417.265,00	-		-	6.417.265,00	6.417.265,00	-
1162	20104588	SEKOLAH DASAR NEGERI KEBON KACANG 05 JAKARTA	SD	11312109213	SDN KEBON KCNG05-BOS	20.579.825,00	25.793.137,00	-		-	25.793.137,00	25.793.137,00	-
1163	20104590	SEKOLAH DASAR NEGERI KEBON KELAPA 02 PAGI JAKARTA	SD	11012080652	SDN KBN KELAPA02-BOS	13.054.137,00	15.315.301,00	-		-	15.315.301,00	15.315.301,00	-
1164	20104591	SEKOLAH DASAR NEGERI KEBON KOSONG 01 PAGI JAKARTA	SD	10112089812	SDN KEBON KSNG01-BOS	15.359.482,00	8.815.064,00	-		-	8.815.064,00	8.815.064,00	-
1165	20104592	SEKOLAH DASAR NEGERI KEBON KOSONG 02 PAGI JAKARTA	SD	10112089839	SDN KBON KOSNG02-BOS	26.486.946,00	12.434.209,00	-		-	12.434.209,00	12.434.209,00	-
1166	20104593	SEKOLAH DASAR NEGERI KEBON KOSONG 03 PAGI JAKARTA	SD	10112089626	SDN KEBON KSNG03-BOS	807.546,00	14.597.149,00	-		-	14.597.149,00	14.597.149,00	-
1167	20104595	SEKOLAH DASAR NEGERI KEBON KOSONG 05 PAGI JAKARTA	SD	10112089740	SDN KEBON KSNG05-BOS	1.265.531,00	29.427.725,00	-		-	29.427.725,00	29.427.725,00	-
1168	20104596	SEKOLAH DASAR NEGERI KEBON KOSONG 07 PAGI JAKARTA	SD	10112089863	SDN KEBON KSNG07-BOS	2.720.859,00	4.508.626,00	-		-	4.508.626,00	4.508.626,00	-
1169	20104597	SEKOLAH DASAR NEGERI KEBON KOSONG 09 PAGI JAKARTA	SD	10112089987	SDN KEBON KSNG09-BOS	3.977.240,00	19.539.566,00	-		-	19.539.566,00	19.539.566,00	-
1170	20104600	SEKOLAH DASAR NEGERI KEBON KOSONG 13 PAGI JAKARTA	SD	10112089979	SDN KEBON KSNG13-BOS	79.519.788,00	575.556,00	-		-	575.556,00	575.556,00	-
1171	20104602	SEKOLAH DASAR NEGERI KEBON KOSONG 15 PAGI JAKARTA	SD	10112089707	SDN KEBON KSNG15-BOS	9.853.928,00	2.476.917,00	-		-	2.476.917,00	2.476.917,00	-
1172	20104603	SEKOLAH DASAR NEGERI KEBON KOSONG 16 PAGI JAKARTA	SD	10112089669	SDN KEBON KSNG16-BOS	12.986.355,00	10.406,00	-		-	10.406,00	10.406,00	-
1173	20104604	SEKOLAH DASAR NEGERI KEBON KOSONG 17 PAGI JAKARTA	SD	10112090012	SDN KEBON KSNG17-BOS	189.515.751,00	56.509.918,00	-		-	56.509.918,00	56.509.918,00	-
1174	20104605	SEKOLAH DASAR NEGERI KEBON KOSONG 18 PAGI JAKARTA	SD	10112089774	SDN KEBON KSNG18-BOS	6.668.553,00	6.668.553,00	-		-	6.668.553,00	6.668.553,00	-
1175	20104606	SEKOLAH DASAR NEGERI KEBON KOSONG 19 PAGI JAKARTA	SD	10112089898	SDN KEBON KSNG19-BOS	281.949,00	281.949,00	-		-	281.949,00	281.949,00	-
1176	20104607	SEKOLAH DASAR NEGERI KEBON MELATI 01 JAKARTA	SD	11312109221	SDN KBON MLATI01-BOS	2.946.286,00	-	-		-	-	-	-
1177	20104608	SEKOLAH DASAR NEGERI KEBON MELATI 02 JAKARTA	SD	11312109230	SDN KEBON MLTI02-BOS	1,00	1,00	-		-	1,00	1,00	-
1178	20104609	SEKOLAH DASAR NEGERI KEBON MELATI 03 JAKARTA	SD	11812047731	SDN KEBON MLTI03-BOS	1.992.035,00	1.992.035,00	-		-	1.992.035,00	1.992.035,00	-
1179	20104610	SEKOLAH DASAR NEGERI KEBON SIRIH 01 JAKARTA	SD	10812169082	SDN KEBON SIRH01-BOS	1.140.326,00	7.929.090,00	-		-	7.929.090,00	7.929.090,00	-
1180	20104612	SEKOLAH DASAR NEGERI KEBON SIRIH 04 JAKARTA	SD	10812169091	SDN KEBON SIRH04-BOS	32.577.931,00	12.422.386,00	-		-	12.422.386,00	12.422.386,00	-
1181	20104614	SEKOLAH DASAR NEGERI KEMAYORAN 01 PAGI JAKARTA	SD	10912021822	SDN KEMAYORAN 01-BOS	11.253.560,00	34.487.328,00	-		-	34.487.328,00	34.487.328,00	-
1182	20104618	SEKOLAH DASAR NEGERI KEMAYORAN 07 PAGI JAKARTA	SD	10912021831	SDN KEMAYORAN 07-BOS	3.353.633,00	21.310.303,00	-		-	21.310.303,00	21.310.303,00	-
1183	20104620	SEKOLAH DASAR NEGERI KEMAYORAN 09 PAGI JAKARTA	SD	12212028255	SDN KEMAYORAN 09-BOS	182.510,00	390.538,00	-		-	390.538,00	390.538,00	-
1184	20104622	SEKOLAH DASAR NEGERI KEMAYORAN 11 PAGI JAKARTA	SD	10112089731	SDN KEMAYORAN 11-BOS	7.043.167,00	1.919.999,00	-		-	1.919.999,00	1.919.999,00	-
1185	20104624	SEKOLAH DASAR NEGERI KEMAYORAN 13 PAGI JAKARTA	SD	12212028191	SDN KEMAYORAN 13-BOS	5.698.988,00	28.270.539,00	-		-	28.270.539,00	28.270.539,00	-
1186	20104625	SEKOLAH DASAR NEGERI KEMAYORAN 14 PETANG JAKARTA	SD	10112089880	SDN KEMAYORAN 14-BOS	-	-	-		-	-	-	-
1187	20104626	SEKOLAH DASAR NEGERI KEMAYORAN 15 PAGI JAKARTA	SD	10112089642	SDN KEMAYORAN 15-BOS	4.492.215,00	41.279.812,00	-		-	41.279.812,00	41.279.812,00	-
1188	20104627	SEKOLAH DASAR NEGERI KEMAYORAN 16 PETANG JAKARTA	SD	10112089723	SDN KEMAYORAN 16-BOS	3.638.510,00	-	-		-	-	-	-
1189	20104629	SEKOLAH DASAR NEGERI KENARI 01 PAGI JAKARTA	SD	10912022004	SDN KENARI 01- BOS	65.400.540,00	80.634.354,00	-		-	80.634.354,00	80.634.354,00	-
1190	20104631	SEKOLAH DASAR NEGERI KENARI 08 PAGI JAKARTA	SD	50012273513	SDN KENARI 08- BOS	48.256.950,00	18.542.936,00	-		-	18.542.936,00	18.542.936,00	-
1191	20104632	SEKOLAH DASAR NEGERI KRAMAT 03 PAGI JAKARTA	SD	50012273521	SDN KRAMAT 03- BOS	105.468.724,00	48.256.555,00	-		-	48.256.555,00	48.256.555,00	-
1192	20104635	SEKOLAH DASAR NEGERI KRAMAT 09 PETANG JAKARTA	SD	12212028395	SDN KRAMAT 09- BOS	8.639.500,00	1.637.036,00	-		-	1.637.036,00	1.637.036,00	-
1193	20104636	SEKOLAH DASAR NEGERI KWITANG 01 PAGI JAKARTA	SD	10912021911	SDN KWITANG 01- BOS	3.354.417,00	3.502.368,00	-		-	3.502.368,00	3.502.368,00	-
1194	20104637	SEKOLAH DASAR NEGERI KWITANG 02 PAGI JAKARTA	SD	10912021962	SDN KWITANG 02- BOS	7.846.739,00	1.835.028,00	-		-	1.835.028,00	1.835.028,00	-
1195	20104638	SEKOLAH DASAR NEGERI MANGGA DUA SELATAN 01 PAGI JAK	SD	10412003424	SDN MNGGADUASEL01BOS	4.483.638,00	16.215.671,00	-		-	16.215.671,00	16.215.671,00	-
1196	20104639	SEKOLAH DASAR NEGERI MANGGA DUA SELATAN 05 PAGI JAK	SD	10412003416	SDN MNGGDUASEL05-BOS	9.614,00	662.638,00	-		-	662.638,00	662.638,00	-
1197	20104640	SEKOLAH DASAR NEGERI MENTENG 01 JAKARTA	SD	50012273599	SDN MENTENG 01- BOS	41.743.626,00	4.941.051,00	-		-	4.941.051,00	4.941.051,00	-
1198	20104641	SEKOLAH DASAR NEGERI MENTENG 02 JAKARTA	SD	50012273602	SDN MENTENG 02- BOS	14.762.389,00	37.127.407,00	-		-	37.127.407,00	37.127.407,00	-
1199	20104642	SEKOLAH DASAR NEGERI MENTENG 03 JAKARTA	SD	50012273611	SDN MENTENG 03- BOS	54.088.437,00	13.525.214,00	-		-	13.525.214,00	13.525.214,00	-
1200	20104643	SEKOLAH DASAR NEGERI MERDEKA TIMUR 01 PAGI JAKARTA	SD	10812169058	SDN GAMBIR 01- BOS	840.520,00	7.403.577,00	-		-	7.403.577,00	7.403.577,00	-
1201	20104644	SEKOLAH DASAR NEGERI PASAR BARU 01 JAKARTA	SD	10412003360	SDN PASAR BARU01-BOS	3.356.778,00	2.620.609,00	-		-	2.620.609,00	2.620.609,00	-
1202	20104645	SEKOLAH DASAR NEGERI PASAR BARU 07 JAKARTA	SD	10412003351	SDN PASAR BARU07-BOS	3.480.095,00	594.192,00	-		-	594.192,00	594.192,00	-
1203	20104646	SEKOLAH DASAR NEGERI PASAR BARU 11 JAKARTA	SD	10412003378	SDN PASAR BARU11-BOS	640.018,00	1.560.703,00	-		-	1.560.703,00	1.560.703,00	-
1204	20104648	SEKOLAH DASAR NEGERI PASEBAN 01 PAGI JAKARTA	SD	50012273424	SDN PASEBAN 01- BOS	864.079,00	12.027.744,00	-		-	12.027.744,00	12.027.744,00	-
1205	20104649	SEKOLAH DASAR NEGERI PASEBAN 07 PAGI JAKARTA	SD	50012273491	SDN PASEBAN 07- BOS	3.628.936,00	193.476,00	-		-	193.476,00	193.476,00	-

NO	NPSN	UPB / SEKOLAH	JJG	Nomor Rekening	Nama Bank Vision	Saldo Kas di Bendahara Sekolah Per 31 Desember 2018 (Audited)	Saldo Kas di Bendahara Sekolah Per 31 Desember 2019 (Unaudited)	Pengembalian belanja Tahun 2019	Lebih Catat	Koreksi Jagir telah disetor Tahun 2019	Saldo Kas Dana BOS di Bendahara Pengeluaran Sekolah per 31 Desember 2019 (Audited)		
											Saldo BOS	Saldo Kas BOS	Potongan PFK Dana BOS yang Belum Disetor
1206	20104651	SEKOLAH DASAR NEGERI PASEBAN 11 PAGI JAKARTA	SD	50012273408	SDN PASEBAN 11- BOS	7.416.784,00	12.549.464,00	-		-	12.549.464,00	12.549.464,00	-
1207	20104652	SEKOLAH DASAR NEGERI PASEBAN 15 PAGI JAKARTA	SD	50012273505	SDN PASEBAN 15- BOS	26.952.472,00	13.528,00	-		-	13.528,00	13.528,00	-
1208	20104653	SEKOLAH DASAR NEGERI PEGANGSAAN 01 PAGI JAKARTA	SD	11112066623	SDN PEGANGSAAN01-BOS	41.919.837,00	34.090.428,00	-		-	34.090.428,00	34.090.428,00	-
1209	20104655	SEKOLAH DASAR NEGERI PETAMBURAN 01 JAKARTA	SD	11812047634	SDN PETAMBURN 01-BOS	8.587.522,00	35.483.978,00	-		-	35.483.978,00	35.483.978,00	-
1210	20104657	SEKOLAH DASAR NEGERI PETAMBURAN 05 JAKARTA	SD	11812047651	SDN PETAMBURN 05-BOS	1.182.594,00	35.304.047,00	-		-	35.304.047,00	35.304.047,00	-
1211	20104658	SEKOLAH DASAR NEGERI PETAMBURAN 07 JAKARTA	SD	11312109116	SDN PTAMBURAN 07-BOS	14.067.962,00	54.740.626,00	-		-	54.740.626,00	54.740.626,00	-
1212	20104659	SEKOLAH DASAR NEGERI PETOJO SELATAN 01 PAGI JAKARTA	SD	11012080661	SDN PETOJO SEL01-BOS	701.525,00	10.704.015,00	-		-	10.704.015,00	10.704.015,00	-
1213	20104661	SEKOLAH DASAR NEGERI PETOJO SELATAN 05 JAKARTA	SD	11012080679	SDN PETOJO SEL05-BOS	1.852.128,00	11.400.001,00	-		-	11.400.001,00	11.400.001,00	-
1214	20104662	SEKOLAH DASAR NEGERI PETOJO SELATAN 06 JAKARTA	SD	11012080687	SDN PETOJO SEL06-BOS	11.637.052,00	29.594.967,00	-		-	29.594.967,00	29.594.967,00	-
1215	20104663	SEKOLAH DASAR NEGERI PETOJO UTARA 01 JAKARTA	SD	11112066631	SDN PETOJO UTR01-BOS	23.258.765,00	30.288.224,00	-		-	30.288.224,00	30.288.224,00	-
1216	20104664	SEKOLAH DASAR NEGERI PETOJO UTARA 03 JAKARTA	SD	11012080695	SDN PETOJO UTR03-BOS	25.492,00	9.174,00	-		-	9.174,00	9.174,00	-
1217	20104667	SEKOLAH DASAR NEGERI PETOJO UTARA 05 JAKARTA	SD	11012080580	SDN PETOJO UTR05-BOS	4.059.341,00	9.890.361,00	-		-	9.890.361,00	9.890.361,00	-
1218	20104668	SEKOLAH DASAR NEGERI PETOJO UTARA 09 JAKARTA	SD	11012080598	SDN PETOJO UTR09-BOS	11.245.297,00	376.947,00	-		-	376.947,00	376.947,00	-
1219	20104669	SEKOLAH DASAR NEGERI PETOJO UTARA 13 JAKARTA	SD	11112066674	SDN PETOJO UTR13-BOS	7.411.386,00	7.912.738,00	-		-	7.912.738,00	7.912.738,00	-
1220	20104670	SEKOLAH DASAR NEGERI RAWASARI 01 PAGI JAKARTA	SD	12212027674	SDN RAWASARI 01- BOS	129.632,00	170,00	-		-	170,00	170,00	-
1221	20104671	SEKOLAH DASAR NEGERI RAWASARI 02 PAGI JAKARTA	SD	12212027682	SDN RAWASARI 02- BOS	6.740.021,00	721,00	-		-	721,00	721,00	-
1222	20104672	SEKOLAH DASAR NEGERI RAWASARI 05 PAGI JAKARTA	SD	12212027704	SDN RAWASARI 05- BOS	18.818.036,00	11.680.000,00	-		-	11.680.000,00	11.680.000,00	-
1223	20104674	SEKOLAH DASAR NEGERI SENEN 03 PAGI JAKARTA	SD	10912021881	SDN SENEN 03- BOS	28.062.231,00	9.442.279,00	-		-	9.442.279,00	9.442.279,00	-
1224	20104675	SEKOLAH DASAR NEGERI SERDANG 01 PAGI JAKARTA	SD	10112089936	SDN SERDANG 01- BOS	10.443.899,00	493.517,00	-		-	493.517,00	493.517,00	-
1225	20104676	SEKOLAH DASAR NEGERI SERDANG 03 JAKARTA	SD	10112089758	SDN SERDANG 03- BOS	25.685.893,00	1.261.302,00	-		-	1.261.302,00	1.261.302,00	-
1226	20104679	SEKOLAH DASAR NEGERI SERDANG 05 PAGI JAKARTA	SD	10112089677	SDN SERDANG 05- BOS	3.262.550,00	-	-		-	-	-	-
1227	20104681	SEKOLAH DASAR NEGERI SERDANG 07 PAGI JAKARTA	SD	10112090021	SDN SERDANG 07- BOS	4.065.442,00	34.228.712,00	-		-	34.228.712,00	34.228.712,00	-
1228	20104683	SEKOLAH DASAR NEGERI SERDANG 11 JAKARTA	SD	10112090004	SDN SERDANG 11- BOS	39.485.055,00	21.528.245,00	-		-	21.528.245,00	21.528.245,00	-
1229	20104685	SEKOLAH DASAR NEGERI SERDANG 13 PAGI JAKARTA	SD	10112089847	SDN SERDANG 13- BOS	5.929.761,00	14.662.435,00	-		-	14.662.435,00	14.662.435,00	-
1230	20104687	SEKOLAH DASAR NEGERI SUMUR BATU 01 PAGI JAKARTA	SD	10112089871	SDN SUMUR BATU01-BOS	4.497.051,00	658.943,00	-		-	658.943,00	658.943,00	-
1231	20104688	SEKOLAH DASAR NEGERI SUMUR BATU 03 PAGI JAKARTA	SD	10112089651	SDN SUMUR BATU03-BOS	46.239.036,00	14.379.787,00	-		-	14.379.787,00	14.379.787,00	-
1232	20104689	SEKOLAH DASAR NEGERI SUMUR BATU 04 PAGI JAKARTA	SD	10112089821	SDN SUMUR BATU04-BOS	324.071,00	10.444.896,00	-		-	10.444.896,00	10.444.896,00	-
1233	20104690	SEKOLAH DASAR NEGERI SUMUR BATU 06 PAGI JAKARTA	SD	10112089952	SDN SUMUR BATU06-BOS	31.969.488,00	32.881.205,00	-		-	32.881.205,00	32.881.205,00	-
1234	20104692	SEKOLAH DASAR NEGERI SUMUR BATU 08 PAGI JAKARTA	SD	10112089804	SDN SUMUR BATU08-BOS	71.975.669,00	6.031.649,00	-		-	6.031.649,00	6.031.649,00	-
1235	20104693	SEKOLAH DASAR NEGERI SUMUR BATU 10 PAGI JAKARTA	SD	10112089961	SDN SUMUR BATU 10 PA	-	-	-		-	-	-	-
1236	20104694	SEKOLAH DASAR NEGERI SUMUR BATU 12 PAGI JAKARTA	SD	10112089944	SDN SUMUR BATU12-BOS	2.240.955,00	-	-		-	-	-	-
1237	20104695	SEKOLAH DASAR NEGERI SUMUR BATU 14 PAGI JAKARTA	SD	10112090063	SDN SUMUR BATU14-BOS	17.185.940,00	3.778.016,00	-		-	3.778.016,00	3.778.016,00	-
1238	20104696	SEKOLAH DASAR NEGERI SUMUR BATU 15 PETANG JAKARTA	SD	10112089634	SDN SUMUR BATU15-BOS	16.399.164,00	3.915.533,00	-		-	3.915.533,00	3.915.533,00	-
1239	20104697	SEKOLAH DASAR NEGERI TANAH TINGGI 01 PAGI JAKARTA	SD	12212027909	SDN TNH TINGGI01-BOS	7.318.419,00	16.717.207,00	-		-	16.717.207,00	16.717.207,00	-
1240	20104698	SEKOLAH DASAR NEGERI TANAH TINGGI 02 PETANG JAKARTA	SD	12212028115	SDN TNH TINGGI02-BOS	1.407.808,00	6.081.422,00	-		-	6.081.422,00	6.081.422,00	-
1241	20104699	SEKOLAH DASAR NEGERI TANAH TINGGI 03 PAGI JAKARTA	SD	12212027941	SDN TNH TINGGI03-BOS	895.432,00	18.576,00	-		-	18.576,00	18.576,00	-
1242	20104700	SEKOLAH DASAR NEGERI TANAH TINGGI 04 PETANG JAKARTA	SD	12212027984	SDN TNH TINGGI04-BOS	2.560.051,00	7.963.636,00	-		-	7.963.636,00	7.963.636,00	-
1243	20104701	SEKOLAH DASAR NEGERI TANAH TINGGI 05 PAGI JAKARTA	SD	12212028042	SDN TNH TINGGI05-BOS	15.753.512,00	1.485,00	-		-	1.485,00	1.485,00	-
1244	20104702	SEKOLAH DASAR NEGERI TANAH TINGGI 06 PETANG JAKARTA	SD	12212028034	SDN TNH TINGGI06-BOS	7.420.621,00	14.922.146,00	-		-	14.922.146,00	14.922.146,00	-
1245	20104703	SEKOLAH DASAR NEGERI TANAH TINGGI 07 PAGI JAKARTA	SD	12212027895	#N/A	-	-	-		-	-	-	-
1246	20104704	SEKOLAH DASAR NEGERI TANAH TINGGI 09 PAGI JAKARTA	SD	12212027917	SDN TNH TINGGI09-BOS	2.686.995,00	328.780,00	-		-	328.780,00	328.780,00	-
1247	20104705	SEKOLAH DASAR NEGERI TANAH TINGGI 10 PETANG JAKARTA	SD	12212027844	SDN TNH TINGGI10-BOS	-	71,00	-		-	71,00	71,00	-
1248	20104706	SEKOLAH DASAR NEGERI TANAH TINGGI 11 PAGI JAKARTA	SD	12212027852	SDN TNH TINGGI11-BOS	4.151.568,00	1.953.674,00	-		-	1.953.674,00	1.953.674,00	-
1249	20104707	SEKOLAH DASAR NEGERI UTAN PANJANG 01 PAGI JAKARTA	SD	10112089901	SDN UTAN PNJNG01-BOS	3.557.639,00	1.190.394,00	-		-	1.190.394,00	1.190.394,00	-
1250	20104709	SEKOLAH DASAR NEGERI UTAN PANJANG 03 PAGI JAKARTA	SD	10112089910	SDN UTAN PNJNG03-BOS	14.271.891,00	15.263.810,00	-		-	15.263.810,00	15.263.810,00	-
1251	20104841	SEKOLAH DASAR NEGERI ANCOL 01 PAGI JAKARTA	SD	20112124771	SDN ANCOL 01- BOS	7.984.965,00	32.366.657,00	-		-	32.366.657,00	32.366.657,00	-
1252	20104842	SEKOLAH DASAR NEGERI ANCOL 03 JAKARTA	SD	20112124797	SDN ANCOL 03- BOS	11.415.596,00	8.310.610,00	-		-	8.310.610,00	8.310.610,00	-
1253	20104844	SEKOLAH DASAR NEGERI CILINCING 01 PAGI JAKARTA	SD	20012055622	SDN CILINCING 01-BOS	41.717.605,00	6.400.212,00	-		-	6.400.212,00	6.400.212,00	-
1254	20104845	SEKOLAH DASAR NEGERI CILINCING 02 PAGI JAKARTA	SD	20112126056	SDN CILINCING 02-BOS	3.043.761,00	1.120.341,00	-		-	1.120.341,00	1.120.341,00	-
1255	20104846	SEKOLAH DASAR NEGERI CILINCING 07 PAGI JAKARTA	SD	20012056122	SDN CILINCING 07-BOS	-	-	-		-	-	-	-
1256	20104847	SEKOLAH DASAR NEGERI CILINCING 08 PAGI JAKARTA	SD	20012055991	SDN CILINCING 08-BOS	-	-	-		-	-	-	-
1257	20104848	SEKOLAH DASAR NEGERI KALIBARU 01 PAGI JAKARTA	SD	20012056076	SDN KALIBARU 01- BOS	1.600.000,00	-	-		-	-	-	-
1258	20104849	SEKOLAH DASAR NEGERI KAMAL MUARA 01 JAKARTA	SD	30112022311	SDN KAML MUARA01-BOS	801.229,00	26.132.131,00	-		-	26.132.131,00	26.132.131,00	-
1259	20104850	SEKOLAH DASAR NEGERI KAPUK MUARA 03 JAKARTA	SD	30212000103	SDN KPUK MUARA03-BOS	19.161,00	33.522,00	-		-	33.522,00	33.522,00	-
1260	20104852	SEKOLAH DASAR NEGERI KEBON BAWANG 01 PAGI JAKARTA	SD	20012055568	SDN KEBON BWNG01-BOS	19.200.032,00	4.485.585,00	-		-	4.485.585,00	4.485.585,00	-

NO	NPSN	UPB / SEKOLAH	JJG	Nomor Rekening	Nama Bank Vision	Saldo Kas di Bendahara Sekolah Per 31 Desember 2018 (Audited)	Saldo Kas di Bendahara Sekolah Per 31 Desember 2019 (Unaudited)	Pengembalian belanja Tahun 2019	Lebih Catat	Koreksi Jagir telah disetor Tahun 2019	Saldo Kas Dana BOS di Bendahara Pengeluaran Sekolah per 31 Desember 2019 (Audited)		
											Saldo BOS	Saldo Kas BOS	Potongan PFK Dana BOS yang Belum Disetor
1261	20104854	SEKOLAH DASAR NEGERI KEBON BAWANG 03 JAKARTA	SD	20012055452	SDN KEBON BWNG03-BOS	133.010,00	-	-		-	-	-	-
1262	20104855	SEKOLAH DASAR NEGERI KEBON BAWANG 04 JAKARTA	SD	20112125106	SDN KEBON BWNG04-BOS	581.686,00	4.298.277,00	-		-	4.298.277,00	4.298.277,00	-
1263	20104856	SEKOLAH DASAR NEGERI KEBON BAWANG 05 JAKARTA	SD	20112125033	SDN KEBON BWNG05-BOS	552.126,00	85.060,00	-		-	85.060,00	85.060,00	-
1264	20104858	SEKOLAH DASAR NEGERI KEBON BAWANG 07 PAGI JAKARTA	SD	20112125211	SDN KEBON BWNG07-BOS	3.154.032,00	5.748.952,00	-		-	5.748.952,00	5.748.952,00	-
1265	20104859	SEKOLAH DASAR NEGERI KEBON BAWANG 08 PETANG JAKART	SD	20112125556	SDN KEBON BWNG08-BOS	3.914.150,00	5.373.009,00	-		-	5.373.009,00	5.373.009,00	-
1266	20104860	SEKOLAH DASAR NEGERI KEBON BAWANG 09 JAKARTA	SD	20112125025	SDN KEBON BWNG09-BOS	96.452.870,00	43.815.718,00	-		-	43.815.718,00	43.815.718,00	-
1267	20104861	SEKOLAH DASAR NEGERI KELAPA GADING BARAT 01 PAGI JAKA	SD	20012055592	SDN KLPGDNGBRT01-BOS	11.001.842,00	58.692.566,00	-		-	58.692.566,00	58.692.566,00	-
1268	20104863	SEKOLAH DASAR NEGERI KELAPA GADING TIMUR 01 PAGI JAK	SD	20012055509	SDN KLPGDNGTMR01-BOS	6.923.213,00	32.700.327,00	-		-	32.700.327,00	32.700.327,00	-
1269	20104865	SEKOLAH DASAR NEGERI KELAPA GADING TIMUR 03 PAGI JAK	SD	20012055533	SDN KLPGDNGTMR03-BOS	26.490.250,00	40.787.649,00	15.466.560,00		-	56.254.209,00	56.254.209,00	-
1270	20104867	SEKOLAH DASAR NEGERI KELAPA GADING TIMUR 05 PETANG	SD	20012055631	SDN KLPGDNGTMR05-BOS	1.280.000,00	1.280.000,00	-		-	1.280.000,00	1.280.000,00	-
1271	20104869	SEKOLAH DASAR NEGERI LAGOA 01 PAGI JAKARTA	SD	20012055819	SDN LAGOA 01- BOS	116.000,00	18.231.322,00	-		-	18.231.322,00	18.231.322,00	-
1272	20104871	SEKOLAH DASAR NEGERI MARUNDA 01 PAGI JAKARTA	SD	20012056220	SDN MARUNDA 01- BOS	430,00	6.084.239,00	-		-	6.084.239,00	6.084.239,00	-
1273	20104872	SEKOLAH DASAR NEGERI MARUNDA 02 PAGI JAKARTA	SD	20012055657	SDN MARUNDA 02- BOS	191.427.962,00	14.997,00	11.231.772,00		-	11.246.769,00	11.246.769,00	-
1274	20104873	SEKOLAH DASAR NEGERI MARUNDA 03 PAGI JAKARTA	SD	20012056211	SDN MARUNDA 03- BOS	2.073.767,00	25.482.827,00	-		-	25.482.827,00	25.482.827,00	-
1275	20104874	SEKOLAH DASAR NEGERI PADEMANGAN BARAT 09 PAGI JAKA	SD	20112125165	SDN PDMNGN BRT09-BOS	96.643.395,00	26.101.476,00	-		-	26.101.476,00	26.101.476,00	-
1276	20104875	SEKOLAH DASAR NEGERI PADEMANGAN BARAT 11 JAKARTA	SD	20112125246	SDN PADMNGNBRT11-BOS	35.661.166,00	76.185.240,00	-		-	76.185.240,00	76.185.240,00	-
1277	20104876	SEKOLAH DASAR NEGERI PADEMANGAN TIMUR 09 JAKARTA	SD	20112125505	SDN PDMNGN TMR09-BOS	28.425,00	28.425,00	-		-	28.425,00	28.425,00	-
1278	20104877	SEKOLAH DASAR NEGERI PAPANGGO 01 JAKARTA	SD	20112125998	SDN PAPANGGO 01- BOS	24.269,00	4.570.096,00	-		-	4.570.096,00	4.570.096,00	-
1279	20104879	SEKOLAH DASAR NEGERI PAPANGGO 03 PAGI JAKARTA	SD	20112126081	SDN PAPANGGO 03- BOS	511.158,00	12.957.874,00	-		-	12.957.874,00	12.957.874,00	-
1280	20104880	SEKOLAH DASAR NEGERI PEGANGSAAN DUA 01 PAGI JAKARTA	SD	20012055576	SDN PGNGSAANII01-BOS	85.916.449,00	16.910.765,00	-		-	16.910.765,00	16.910.765,00	-
1281	20104882	SEKOLAH DASAR NEGERI PEGANGSAAN DUA 03 JAKARTA	SD	20012056297	SDN PGNGSAANII03-BOS	6.737.258,00	-	-		-	-	-	-
1282	20104884	SEKOLAH DASAR NEGERI PEGANGSAAN DUA 05 PAGI JAKARTA	SD	20012055959	SDN PGNGSAANII05-BOS	3.042.488,00	14.814.354,00	-		-	14.814.354,00	14.814.354,00	-
1283	20104885	SEKOLAH DASAR NEGERI PEGANGSAAN DUA 06 PAGI JAKARTA	SD	20012059164	SDN PGNGSAANII06-BOS	35.179.607,00	40.406.351,00	-		-	40.406.351,00	40.406.351,00	-
1284	20104886	SEKOLAH DASAR NEGERI PEGANGSAAN DUA 07 PAGI JAKARTA	SD	20012055967	SDN PGNGSAANII07-BOS	16.055.025,00	35.562.236,00	-		-	35.562.236,00	35.562.236,00	-
1285	20104891	SEKOLAH DASAR NEGERI PEJAGALAN 01 JAKARTA	SD	30212000197	SDN PEJAGALAN 01-BOS	47.698.399,00	51.501.741,00	-		-	51.501.741,00	51.501.741,00	-
1286	20104892	SEKOLAH DASAR NEGERI PEJAGALAN 05 JAKARTA	SD	30212000707	SDN PEJAGALAN 05-BOS	122.268.631,00	14.181.007,00	-		-	14.181.007,00	14.181.007,00	-
1287	20104894	SEKOLAH DASAR NEGERI PENJARINGAN 09 JAKARTA	SD	30212000022	SDN PENJARINGN09-BOS	69.631.310,00	72.421.298,00	-		-	72.421.298,00	72.421.298,00	-
1288	20104895	SEKOLAH DASAR NEGERI PLUIT 01 JAKARTA	SD	30212000090	SDN PLUIT 01- BOS	47.246.088,00	39.186.810,00	-		-	39.186.810,00	39.186.810,00	-
1289	20104896	SEKOLAH DASAR NEGERI PLUIT 03 JAKARTA	SD	30112022354	SDN PLUIT 03- BOS	13.650.000,00	19.830.035,00	-		-	19.830.035,00	19.830.035,00	-
1290	20104903	SEKOLAH DASAR NEGERI RAWA BADAK UTARA 09 PAGI JAKAR	SD	20012055525	SDN RAWABDKUTR09-BOS	11.068.372,00	21.121.129,00	-		-	21.121.129,00	21.121.129,00	-
1291	20104906	SEKOLAH DASAR NEGERI RAWA BADAK UTARA 23 PAGI JAKAR	SD	20112125378	SDN RAWABDKUTR23-BOS	21.895.154,00	387.180,00	-		-	387.180,00	387.180,00	-
1292	20104907	SEKOLAH DASAR NEGERI ROROTAN 03 PAGI JAKARTA	SD	20012056009	SDN ROROTAN 03- BOS	15.665.096,00	2.998.205,00	-		-	2.998.205,00	2.998.205,00	-
1293	20104909	SEKOLAH DASAR NEGERI SEMPER BARAT 10 PETANG JAKARTA	SD	20012055754	SDN SEMPER BRT10-BOS	48.738.311,00	99.618.311,00	-		-	99.618.311,00	99.618.311,00	-
1294	20104911	SEKOLAH DASAR NEGERI SEMPER BARAT 15 PAGI JAKARTA	SD	20112126102	SDN SEMPER BRT15-BOS	3.840.000,00	-	-		-	-	-	-
1295	20104912	SEKOLAH DASAR NEGERI SEMPER TIMUR 01 PAGI JAKARTA	SD	20012056106	SDN SEMPER TMR01-BOS	4.154.022,00	10.367.686,00	-		-	10.367.686,00	10.367.686,00	-
1296	20104913	SEKOLAH DASAR NEGERI SEMPER TIMUR 02 PETANG JAKARTA	SD	20012056025	SDN SEMPER TMR02-BOS	12.398.456,00	4.734.773,00	-		-	4.734.773,00	4.734.773,00	-
1297	20104914	SEKOLAH DASAR NEGERI SEMPER TIMUR 03 JAKARTA	SD	20112125122	SDN SEMPER TMR03-BOS	3.001,00	196.999,00	-		-	196.999,00	196.999,00	-
1298	20104915	SEKOLAH DASAR NEGERI SEMPER TIMUR 07 JAKARTA	SD	20012055665	SDN SEMPER TMR07-BOS	-	1.440.000,00	-		-	1.440.000,00	1.440.000,00	-
1299	20104916	SEKOLAH DASAR NEGERI SUKAPURA 02 JAKARTA	SD	20112125068	SDN SUKAPURA 02- BOS	62.433.632,00	1.460.578,00	-		-	1.460.578,00	1.460.578,00	-
1300	20104917	SEKOLAH DASAR NEGERI SUKAPURA 05 PAGI JAKARTA	SD	20012055746	SDN SUKAPURA 05- BOS	-	-	-		-	-	-	-
1301	20104918	SEKOLAH DASAR NEGERI SUKAPURA 06 PETANG JAKARTA	SD	20112125149	SDN SUKAPURA 06- BOS	-	53.753,00	-		-	53.753,00	53.753,00	-
1302	20104919	SEKOLAH DASAR NEGERI SUNGAI BAMBU 01 JAKARTA	SD	20112125076	SDN SNGAIBAMBU01-BOS	106.953.180,00	11.150.872,00	-		-	11.150.872,00	11.150.872,00	-
1303	20104921	SEKOLAH DASAR NEGERI SUNGAI BAMBU 03 PAGI JAKARTA	SD	20112125017	SDN SNGAIBAMBU03-BOS	101.518.419,00	61.389.163,00	-		-	61.389.163,00	61.389.163,00	-
1304	20104923	SEKOLAH DASAR NEGERI SUNGAI BAMBU 05 JAKARTA	SD	20112126111	SDN SNGAIBAMBU05-BOS	33.709.933,00	789.129,00	-		-	789.129,00	789.129,00	-
1305	20104925	SEKOLAH DASAR NEGERI SUNTER AGUNG 01 JAKARTA	SD	20112125084	SDN SNTR AGUNG01-BOS	340.487,00	344.929,00	-		-	344.929,00	344.929,00	-
1306	20104927	SEKOLAH DASAR NEGERI SUNTER AGUNG 03 JAKARTA	SD	20112125432	SDN SNTR AGUNG03-BOS	1.120.000,00	4.000.000,00	-		-	4.000.000,00	4.000.000,00	-
1307	20104929	SEKOLAH DASAR NEGERI SUNTER AGUNG 05 PAGI JAKARTA	SD	20112125131	SDN SUNTERAGNG05-BOS	2.080.970,00	-	-		-	-	-	-
1308	20104930	SEKOLAH DASAR NEGERI SUNTER AGUNG 07 JAKARTA	SD	20112125220	SDN SUNTERAGNG07-BOS	174.699,00	-	-		-	-	-	-
1309	20104932	SEKOLAH DASAR NEGERI SUNTER AGUNG 09 JAKARTA	SD	20112124908	SDN SUNTERAGNG09-BOS	50.503.845,00	8.926.530,00	-		-	8.926.530,00	8.926.530,00	-
1310	20104934	SEKOLAH DASAR NEGERI SUNTER AGUNG 11 JAKARTA	SD	20112124801	SDN SNTR AGUNG11-BOS	6.760.669,00	7.860.790,00	-		-	7.860.790,00	7.860.790,00	-
1311	20104935	SEKOLAH DASAR NEGERI SUNTER AGUNG 12 PAGI JAKARTA	SD	20112125327	SDN SUNTERAGNG12-BOS	12.291.514,00	13.177.704,00	-		-	13.177.704,00	13.177.704,00	-
1312	20104936	SEKOLAH DASAR NEGERI SUNTER AGUNG 13 PAGI JAKARTA	SD	20112125394	SDN SNTERAGUNG13-BOS	18.511.476,00	23.466.679,00	-		-	23.466.679,00	23.466.679,00	-
1313	20104937	SEKOLAH DASAR NEGERI SUNTER JAYA 01 PAGI JAKARTA	SD	20112125190	SDN SUNTERJAYA01-BOS	6.585,00	2.115.573,00	-		-	2.115.573,00	2.115.573,00	-
1314	20104938	SEKOLAH DASAR NEGERI SUNTER JAYA 02 JAKARTA	SD	20112125009	SDN SUNTERJAYA02-BOS	342.086,00	1.946.492,00	-		-	1.946.492,00	1.946.492,00	-
1315	20104939	SEKOLAH DASAR NEGERI SUNTER JAYA 04 JAKARTA	SD	20112125181	SDN SUNTERJAYA04-BOS	8.899.558,00	3.344.321,00	-		-	3.344.321,00	3.344.321,00	-

NO	NPSN	UPB / SEKOLAH	JJG	Nomor Rekening	Nama Bank Vision	Saldo Kas di Bendahara Sekolah Per 31 Desember 2018 (Audited)	Saldo Kas di Bendahara Sekolah Per 31 Desember 2019 (Unaudited)	Pengembalian belanja Tahun 2019	Lebih Catat	Koreksi Jagir telah disetor Tahun 2019	Saldo Kas Dana BOS di Bendahara Pengeluaran Sekolah per 31 Desember 2019 (Audited)		
											Saldo BOS	Saldo Kas BOS	Potongan PFK Dana BOS yang Belum Disetor
1316	20104940	SEKOLAH DASAR NEGERI SUNTER JAYA 05 JAKARTA	SD	20112125513	SDN SUNTERJAYA05-BOS	4.366.252,00	2.166.909,00	-		-	2.166.909,00	2.166.909,00	-
1317	20104941	SEKOLAH DASAR NEGERI SUNTER JAYA 06 JAKARTA	SD	20112125360	SDN SUNTERJAYA06-BOS	-	-	-		-	-	-	-
1318	20104942	SEKOLAH DASAR NEGERI SUNTER JAYA 07 JAKARTA	SD	20112125262	SDN SUNTERJAYA07-BOS	-	232.758,00	-		-	232.758,00	232.758,00	-
1319	20104944	SEKOLAH DASAR NEGERI SUNTER JAYA 09 JAKARTA	SD	20112124819	SDN SUNTERJAYA09-BOS	10.162.629,00	24.670.073,00	-		-	24.670.073,00	24.670.073,00	-
1320	20104946	SEKOLAH DASAR NEGERI TANJUNG PRIOK 01 JAKARTA	SD	20012055495	SDN TNJNGPRIOK01-BOS	107.489.177,00	3.746.025,00	-		-	3.746.025,00	3.746.025,00	-
1321	20104947	SEKOLAH DASAR NEGERI TANJUNG PRIOK 02 JAKARTA	SD	20112125408	SDN TNJNGPRIOK02-BOS	99.840.000,00	5.732.920,00	-		-	5.732.920,00	5.732.920,00	-
1322	20104948	SEKOLAH DASAR NEGERI TANJUNG PRIOK 03 JAKARTA	SD	20112125351	SDN TNJNGPRIOK03-BOS	5.815.342,00	5.815.342,00	-		-	5.815.342,00	5.815.342,00	-
1323	20104949	SEKOLAH DASAR NEGERI TANJUNG PRIOK 04 JAKARTA	SD	20112125564	SDN TNJNGPRIOK04-BOS	45.779.475,00	12.976.123,00	-		-	12.976.123,00	12.976.123,00	-
1324	20104950	SEKOLAH DASAR NEGERI TANJUNG PRIOK 05 JAKARTA	SD	20112125238	SDN TNJNGPRIOK05-BOS	25.721.161,00	1.584.586,00	-		-	1.584.586,00	1.584.586,00	-
1325	20104952	SEKOLAH DASAR NEGERI TUGU UTARA 01 PAGI JAKARTA	SD	20012055860	SDN TUGU UTARA01-BOS	15.166.151,00	15.025.453,00	-		-	15.025.453,00	15.025.453,00	-
1326	20104953	SEKOLAH DASAR NEGERI TUGU UTARA 02 PETANG JAKARTA	SD	20012055878	SDN TUGU UTARA02-BOS	1.476.875,00	43.716.875,00	-		-	43.716.875,00	43.716.875,00	-
1327	20104954	SEKOLAH DASAR NEGERI TUGU UTARA 03 JAKARTA	SD	20012056131	SDN TUGU UTARA03-BOS	29.539.910,00	41.959.312,00	-		-	41.959.312,00	41.959.312,00	-
1328	20104956	SEKOLAH DASAR NEGERI TUGU UTARA 05 JAKARTA	SD	20012055835	SDN TUGU UTARA05-BOS	19.625.174,00	50.000,00	-		-	50.000,00	50.000,00	-
1329	20104958	SEKOLAH DASAR NEGERI TUGU UTARA 07 PAGI JAKARTA	SD	20012055711	SDN TUGU UTARA07-BOS	65.103.651,00	112.634.063,00	-		-	112.634.063,00	112.634.063,00	-
1330	20104959	SEKOLAH DASAR NEGERI TUGU UTARA 08 PETANG JAKARTA	SD	20012056246	SDN TUGU UTR08-BOS	32.043.049,00	32.043.049,00	-		-	32.043.049,00	32.043.049,00	-
1331	20104963	SEKOLAH DASAR NEGERI TUGU UTARA 17 PAGI JAKARTA	SD	20012055827	SDN TUGU UTARA17-BOS	6.312.652,00	1.717.013,00	-		-	1.717.013,00	1.717.013,00	-
1332	20104965	SEKOLAH DASAR NEGERI WARAKAS 01 JAKARTA	SD	20112125483	SDN WARAKAS 01- BOS	13.635.640,00	5.293.227,00	-		-	5.293.227,00	5.293.227,00	-
1333	20104966	SEKOLAH DASAR NEGERI WARAKAS 02 JAKARTA	SD	20112124991	SDN WARAKAS 02- BOS	16.423.030,00	13.035.240,00	-		-	13.035.240,00	13.035.240,00	-
1334	20104967	SEKOLAH DASAR NEGERI WARAKAS 03 JAKARTA	SD	20112125467	SDN WARAKAS 03- BOS	124.237.673,00	143.946.376,00	-		-	143.946.376,00	143.946.376,00	-
1335	20104968	SEKOLAH DASAR NEGERI WARAKAS 04 JAKARTA	SD	20112124932	SDN WARAKAS 04- BOS	-	-	-		-	-	-	-
1336	20104969	SEKOLAH DASAR NEGERI WARAKAS 05 JAKARTA	SD	20112124975	SDN WARAKAS 05- BOS	2.570.716,00	46.798,00	-		-	46.798,00	46.798,00	-
1337	20104970	SEKOLAH DASAR NEGERI WARAKAS 06 JAKARTA	SD	20112125971	SDN WARAKAS 06- BOS	22.487.854,00	114.805,00	-		-	114.805,00	114.805,00	-
1338	20104971	SEKOLAH DASAR NEGERI WARAKAS 07 JAKARTA	SD	20112124924	SDN WARAKAS 07- BOS	82.521.235,00	3.167.698,00	-		-	3.167.698,00	3.167.698,00	-
1339	20105139	SEKOLAH DASAR NEGERI ANGKE 01 PAGI JAKARTA	SD	30012043809	SDN ANGKE 01- BOS	418.505,00	-	-		-	-	-	-
1340	20105143	SEKOLAH DASAR NEGERI ANGKE 05 PAGI JAKARTA	SD	30012043272	SDN ANGKE 05- BOS	23.635.059,00	34.654.925,00	-		-	34.654.925,00	34.654.925,00	-
1341	20105145	SEKOLAH DASAR NEGERI CENGKARENG BARAT 01 PAGI JAKAR	SD	30012044392	SDN CNGKRNGBRT01-BOS	261.643,00	-	-		-	-	-	-
1342	20105146	SEKOLAH DASAR NEGERI CENGKARENG BARAT 02 PETANG JAK	SD	30012044449	SDN CNGKRNGBRT02-BOS	2.571.070,00	20.319.263,00	-		-	20.319.263,00	20.319.263,00	-
1343	20105149	SEKOLAH DASAR NEGERI CENGKARENG BARAT 05 PAGI JAKAR	SD	30012042705	SDN CNGKRNGBRT05-BOS	3.374.329,00	3.693.024,00	-		-	3.693.024,00	3.693.024,00	-
1344	20105151	SEKOLAH DASAR NEGERI CENGKARENG BARAT 07 PAGI JAKAR	SD	30412002072	SDN CNGKRNGBRT07-BOS	703.105,00	3.046.218,00	-		-	3.046.218,00	3.046.218,00	-
1345	20105152	SEKOLAH DASAR NEGERI CENGKARENG BARAT 08 JAKARTA	SD	30412002005	SDN CNGKRNGBRT08-BOS	1.810.000,00	11.680.979,00	-		-	11.680.979,00	11.680.979,00	-
1346	20105153	SEKOLAH DASAR NEGERI CENGKARENG BARAT 09 PAGI JAKAR	SD	30012042870	SDN CNGKRNGBRT09-BOS	747,00	747,00	-		-	747,00	747,00	-
1347	20105154	SEKOLAH DASAR NEGERI CENGKARENG BARAT 10 PAGI JAKAR	SD	30012042861	SDN CNGKRNGBRT10-BOS	2.500,00	2.500,00	-		-	2.500,00	2.500,00	-
1348	20105156	SEKOLAH DASAR NEGERI CENGKARENG BARAT 12 PAGI JAKAR	SD	30012044473	SDN CNGKRNGBRT12-BOS	49.069,00	1.053.612,00	-		-	1.053.612,00	1.053.612,00	-
1349	20105157	SEKOLAH DASAR NEGERI CENGKARENG BARAT 13 PAGI JAKAR	SD	30012042951	SDN CNGKRNGBRT13-BOS	11.624.785,00	769.789,00	-		-	769.789,00	769.789,00	-
1350	20105158	SEKOLAH DASAR NEGERI CENGKARENG BARAT 14 PAGI JAKAR	SD	30412001891	SDN CNGKRNGBRT14-BOS	4.230.660,00	441.929,00	-		-	441.929,00	441.929,00	-
1351	20105159	SEKOLAH DASAR NEGERI CENGKARENG BARAT 15 PAGI JAKAR	SD	30012043001	SDN CNGKRNGBRT15-BOS	452.006,00	75.514,00	-		-	75.514,00	75.514,00	-
1352	20105160	SEKOLAH DASAR NEGERI CENGKARENG BARAT 16 PAGI JAKAR	SD	30012042985	SDN CNGKRNGBRT16-BOS	6.186.235,00	61.427.403,00	-		-	61.427.403,00	61.427.403,00	-
1353	20105161	SEKOLAH DASAR NEGERI CENGKARENG BARAT 17 PETANG JAK	SD	30412002188	SDN CNGKRNGBRT17-BOS	7.706.600,00	25.432.217,00	-		-	25.432.217,00	25.432.217,00	-
1354	20105163	SEKOLAH DASAR NEGERI CENGKARENG BARAT 19 PAGI JAKAR	SD	30412002013	SDN CNGKRNGBRT19-BOS	8.860.821,00	12.213.919,00	-		-	12.213.919,00	12.213.919,00	-
1355	20105165	SEKOLAH DASAR NEGERI CENGKARENG TIMUR 01 PAGI JAKAR	SD	30312038133	SDN CNGKRNGTMR01-BOS	2.529.000,00	3.136.600,00	-		-	3.136.600,00	3.136.600,00	-
1356	20105167	SEKOLAH DASAR NEGERI CENGKARENG TIMUR 03 PAGI JAKAR	SD	30012042756	SDN CNGKRNGTMR03-BOS	20.341.065,00	2.342.280,00	-		-	2.342.280,00	2.342.280,00	-
1357	20105168	SEKOLAH DASAR NEGERI CENGKARENG TIMUR 04 PAGI JAKAR	SD	30012042845	SDN CNGKRNGTMR04-BOS	6.164.291,00	30.575.395,00	-		-	30.575.395,00	30.575.395,00	-
1358	20105169	SEKOLAH DASAR NEGERI CENGKARENG TIMUR 05 PAGI JAKAR	SD	30012042900	SDN CNGKRNGTMR05-BOS	368,00	968,00	-		-	968,00	968,00	-
1359	20105171	SEKOLAH DASAR NEGERI CENGKARENG TIMUR 07 PAGI JAKAR	SD	30012042748	SDN CNGKRNGTMR07-BOS	10.243.671,00	66.269.163,00	-		-	66.269.163,00	66.269.163,00	-
1360	20105172	SEKOLAH DASAR NEGERI CENGKARENG TIMUR 09 PAGI JAKAR	SD	30012042918	SDN CNGKRNGTMR09-BOS	55.044.602,00	2.178.202,00	-		-	2.178.202,00	2.178.202,00	-
1361	20105173	SEKOLAH DASAR NEGERI CENGKARENG TIMUR 10 PAGI JAKAR	SD	30012042837	SDN CNGKRNGTMR10-BOS	-	3.346.850,00	-		-	3.346.850,00	3.346.850,00	-
1362	20105175	SEKOLAH DASAR NEGERI CENGKARENG TIMUR 12 PAGI JAKAR	SD	30012044490	SDN CNGKRNGTMR12-BOS	9.056.798,00	-	-		-	-	-	-
1363	20105176	SEKOLAH DASAR NEGERI CENGKARENG TIMUR 13 PETANG JAK	SD	30012044236	SDN CNGKRNGTMR13-BOS	1.600.000,00	24.630.632,00	-		-	24.630.632,00	24.630.632,00	-
1364	20105177	SEKOLAH DASAR NEGERI CENGKARENG TIMUR 14 PAGI JAKAR	SD	30412001971	SDN CNGKRNGTMR14-BOS	6.329.206,00	-	-		-	-	-	-
1365	20105178	SEKOLAH DASAR NEGERI CENGKARENG TIMUR 15 PAGI JAKAR	SD	30012042802	SDN CNGKRNGTMR15-BOS	17.835.644,00	11.988.191,00	-		-	11.988.191,00	11.988.191,00	-
1366	20105180	SEKOLAH DASAR NEGERI CENGKARENG TIMUR 17 PAGI JAKAR	SD	30012042896	SDN CNGKRNGTMR17-BOS	7.927.180,00	13.743.438,00	-		-	13.743.438,00	13.743.438,00	-
1367	20105181	SEKOLAH DASAR NEGERI CENGKARENG TIMUR 18 PAGI JAKAR	SD	30012042799	SDN CNGKRNGTMR18-BOS	5.763.654,00	3.050.101,00	-		-	3.050.101,00	3.050.101,00	-
1368	20105186	SEKOLAH DASAR NEGERI DURI KEPA 01 PAGI JAKARTA	SD	41112024571	SDN DURI KEPA 01-BOS	4.007.239,00	5.906.366,00	-		-	5.906.366,00	5.906.366,00	-
1369	20105187	SEKOLAH DASAR NEGERI DURI KEPA 03 JAKARTA	SD	41112024873	SDN DURI KEPA 03-BOS	12.122.600,00	21.657.074,00	-		-	21.657.074,00	21.657.074,00	-
1370	20105188	SEKOLAH DASAR NEGERI DURI KEPA 05 PAGI JAKARTA	SD	41112024580	SDN DURI KEPA 05-BOS	12.378,00	2.162.700,00	-		-	2.162.700,00	2.162.700,00	-

NO	NPSN	UPB / SEKOLAH	JJG	Nomor Rekening	Nama Bank Vision	Saldo Kas di Bendahara Sekolah Per 31 Desember 2018 (Audited)	Saldo Kas di Bendahara Sekolah Per 31 Desember 2019 (Unaudited)	Pengembalian belanja Tahun 2019	Lebih Catat	Koreksi Jagir telah disetor Tahun 2019	Saldo Kas Dana BOS di Bendahara Pengeluaran Sekolah per 31 Desember 2019 (Audited)		
											Saldo BOS	Saldo Kas BOS	Potongan PFK Dana BOS yang Belum Disetor
1371	20105189	SEKOLAH DASAR NEGERI DURI KEPA 07 PAGI JAKARTA	SD	41112024890	SDN DURI KEPA 07-BOS	10.218.794,00	98.020.653,00	-		-	98.020.653,00	98.020.653,00	-
1372	20105192	SEKOLAH DASAR NEGERI DURI KEPA 13 JAKARTA	SD	41112024601	SDN DURI KEPA 13-BOS	50.000,00	-	-		-	-	-	-
1373	20105194	SEKOLAH DASAR NEGERI DURI KEPA 17 PAGI JAKARTA	SD	41112024628	SDN DURI KEPA 17-BOS	12.108.460,00	11.854.320,00	-		-	11.854.320,00	11.854.320,00	-
1374	20105199	SEKOLAH DASAR NEGERI DURI KOSAMBI 05 PETANG JAKARTA	SD	30012042969	SDN DURI KOSAM 05- BOS	532.253,00	42.092.711,00	-		-	42.092.711,00	42.092.711,00	-
1375	20105200	SEKOLAH DASAR NEGERI DURI KOSAMBI 06 PAGI JAKARTA	SD	30012042977	SDN DURI KSMBI06-BOS	640.000,00	5.674.420,00	-		-	5.674.420,00	5.674.420,00	-
1376	20105205	SEKOLAH DASAR NEGERI DURI KOSAMBI 11 PETANG JAKARTA	SD	30312038184	SDN DURI KSMBI11-BOS	1.649.838,00	5.334,00	-		-	5.334,00	5.334,00	-
1377	20105206	SEKOLAH DASAR NEGERI DURI UTARA 01 PAGI JAKARTA	SD	30012042683	SDN DURI UTARA01-BOS	1.224.831,00	4.085.208,00	-		-	4.085.208,00	4.085.208,00	-
1378	20105208	SEKOLAH DASAR NEGERI DURI UTARA 03 PAGI JAKARTA	SD	30012042691	SDN DURI UTARA03-BOS	12.546.181,00	10.880.406,00	-		-	10.880.406,00	10.880.406,00	-
1379	20105209	SEKOLAH DASAR NEGERI DURI UTARA 04 PETANG JAKARTA	SD	30012043701	SDN DURI UTARA04-BOS	24.243.196,00	76.966.624,00	-		-	76.966.624,00	76.966.624,00	-
1380	20105210	SEKOLAH DASAR NEGERI DURI UTARA 05 PAGI JAKARTA	SD	30012044210	SDN DURI UTARA05-BOS	19.666.685,00	11.438.329,00	-		-	11.438.329,00	11.438.329,00	-
1381	20105212	SEKOLAH DASAR NEGERI GROGOL 01 PAGI JAKARTA	SD	30012043281	SDN GROGOL 01- BOS	23.336.493,00	16.678.593,00	-		-	16.678.593,00	16.678.593,00	-
1382	20105213	SEKOLAH DASAR NEGERI GROGOL 05 PAGI JAKARTA	SD	10112090551	SDN GROGOL 05- BOS	16.872.980,00	2.061.280,00	-		-	2.061.280,00	2.061.280,00	-
1383	20105215	SEKOLAH DASAR NEGERI GROGOL 11 PAGI JAKARTA	SD	30312038061	SDN GROGOL 11- BOS	3.631.956,00	5.196.386,00	-		-	5.196.386,00	5.196.386,00	-
1384	20105216	SEKOLAH DASAR NEGERI JATIPULO 01 PAGI JAKARTA	SD	11312109451	SDN JATIPULO 01- BOS	8.952.800,00	10.095.890,00	-		-	10.095.890,00	10.095.890,00	-
1385	20105219	SEKOLAH DASAR NEGERI JATIPULO 05 PAGI JAKARTA	SD	30012043493	SDN JATIPULO 05- BOS	9.056.397,00	5.809.727,00	-		-	5.809.727,00	5.809.727,00	-
1386	20105220	SEKOLAH DASAR NEGERI JATIPULO 06 PAGI JAKARTA	SD	30012043451	SDN JATIPULO 06- BOS	320.122,00	3.538.077,00	-		-	3.538.077,00	3.538.077,00	-
1387	20105230	SEKOLAH DASAR NEGERI JELAMBAR 08 PAGI JAKARTA	SD	30012043311	SDN JELAMBAR 08- BOS	1.920.000,00	6.401.736,00	-		-	6.401.736,00	6.401.736,00	-
1388	20105241	SEKOLAH DASAR NEGERI JELAMBAR BARU 09 PAGI JAKARTA	SD	10112090233	SDN JLMBARBARU09-BOS	5.676.357,00	7.759.207,00	-		-	7.759.207,00	7.759.207,00	-
1389	20105242	SEKOLAH DASAR NEGERI JEMBATAN BESI 01 PAGI JAKARTA	SD	30012043671	SDN JMBTN BESI01-BOS	-	1.797.923,00	-		-	1.797.923,00	1.797.923,00	-
1390	20105243	SEKOLAH DASAR NEGERI JEMBATAN BESI 02 PETANG JAKARTA	SD	30012044023	SDN JMBTN BESI02-BOS	33.937.418,00	423.203,00	-		-	423.203,00	423.203,00	-
1391	20105244	SEKOLAH DASAR NEGERI JEMBATAN BESI 03 PAGI JAKARTA	SD	30012044333	SDN JMBTN BESI03-BOS	47.966.106,00	57.850,00	-		-	57.850,00	57.850,00	-
1392	20105246	SEKOLAH DASAR NEGERI JEMBATAN LIMA 01 PAGI JAKARTA	SD	30012043957	SDN JMBTN LIMA01-BOS	1.120.622,00	2.107.849,00	-		-	2.107.849,00	2.107.849,00	-
1393	20105247	SEKOLAH DASAR NEGERI JEMBATAN LIMA 02 PETANG JAKART	SD	30012043817	SDN JMBTN LIMA02-BOS	409.421,00	924.974,00	-		-	924.974,00	924.974,00	-
1394	20105248	SEKOLAH DASAR NEGERI JEMBATAN LIMA 03 PAGI JAKARTA	SD	30012043965	SDN JMBTN LIMA03-BOS	2.400.017,00	549.624,00	-		-	549.624,00	549.624,00	-
1395	20105251	SEKOLAH DASAR NEGERI JOGLO 02 PETANG JAKARTA	SD	30312038176	SDN JOGLO 02- BOS	1.440.000,00	9.280.550,00	-		-	9.280.550,00	9.280.550,00	-
1396	20105254	SEKOLAH DASAR NEGERI JOGLO 05 PAGI JAKARTA	SD	30312038257	SDN JOGLO 05- BOS	43.710.305,00	14.927.085,00	-		-	14.927.085,00	14.927.085,00	-
1397	20105256	SEKOLAH DASAR NEGERI JOGLO 07 PETANG JAKARTA	SD	30312038168	SDN JOGLO 07- BOS	-	-	-		-	-	-	-
1398	20105259	SEKOLAH DASAR NEGERI JOGLO 10 PAGI JAKARTA	SD	30312038311	SDN JOGLO 10- BOS	884.480,00	8.388.493,00	-		-	8.388.493,00	8.388.493,00	-
1399	20105261	SEKOLAH DASAR NEGERI KALI ANYAR 01 PAGI JAKARTA	SD	30012043973	SDN KALIANYAR 01-BOS	22.148.438,00	9.150.033,00	-		-	9.150.033,00	9.150.033,00	-
1400	20105263	SEKOLAH DASAR NEGERI KALIDERES 01 PAGI JAKARTA	SD	30012043124	SDN KALIDERES 01-BOS	3.801.073,00	-	-		-	-	-	-
1401	20105265	SEKOLAH DASAR NEGERI KALIDERES 03 PAGI JAKARTA	SD	30012044384	SDN KALIDERES 03-BOS	1.126.096,00	1.327.137,00	-		-	1.327.137,00	1.327.137,00	-
1402	20105266	SEKOLAH DASAR NEGERI KALIDERES 04 PETANG JAKARTA	SD	30012043507	SDN KALIDERES 04-BOS	2.246.019,00	-	-		-	-	-	-
1403	20105267	SEKOLAH DASAR NEGERI KALIDERES 05 PAGI JAKARTA	SD	30012043485	SDN KALIDERES 05-BOS	7.204.927,00	25.600.169,00	-		-	25.600.169,00	25.600.169,00	-
1404	20105268	SEKOLAH DASAR NEGERI KALIDERES 06 PAGI JAKARTA	SD	30012043116	SDN KALIDERES 06-BOS	5.000,00	19.245.808,00	-		-	19.245.808,00	19.245.808,00	-
1405	20105269	SEKOLAH DASAR NEGERI KALIDERES 07 PAGI JAKARTA	SD	30012044481	SDN KALIDERES 07-BOS	8.839.500,00	323.009,00	-		-	323.009,00	323.009,00	-
1406	20105271	SEKOLAH DASAR NEGERI KALIDERES 09 PAGI JAKARTA	SD	30012044376	SDN KALIDERES 09-BOS	1.857.200,00	12.801.947,00	-		-	12.801.947,00	12.801.947,00	-
1407	20105272	SEKOLAH DASAR NEGERI KALIDERES 10 PAGI JAKARTA	SD	30012043183	SDN KALIDERES 10-BOS	6.186.625,00	1.606.021,00	-		-	1.606.021,00	1.606.021,00	-
1408	20105273	SEKOLAH DASAR NEGERI KALIDERES 12 PAGI JAKARTA	SD	30012044082	SDN KALIDERES 12-BOS	800.000,00	29.316.157,00	-		-	29.316.157,00	29.316.157,00	-
1409	20105274	SEKOLAH DASAR NEGERI KALIDERES 13 PETANG JAKARTA	SD	30012043477	SDN KALIDERES 13-BOS	-	-	-		-	-	-	-
1410	20105275	SEKOLAH DASAR NEGERI KALIDERES 14 PETANG JAKARTA	SD	30012043108	SDN KALIDERES 14-BOS	3.040.000,00	-	-		-	-	-	-
1411	20105276	SEKOLAH DASAR NEGERI KAMAL 01 PAGI JAKARTA	SD	30012043141	SDN KAMAL 01- BOS	6.151.180,00	-	-		-	-	-	-
1412	20105277	SEKOLAH DASAR NEGERI KAMAL 02 PAGI JAKARTA	SD	30012044406	SDN KAMAL 02- BOS	12.800.503,00	-	-		-	-	-	-
1413	20105278	SEKOLAH DASAR NEGERI KAMAL 03 JAKARTA	SD	30012044139	SDN KAMAL 03- BOS	2.500,00	-	-		-	-	-	-
1414	20105280	SEKOLAH DASAR NEGERI KAMAL 05 PAGI JAKARTA	SD	30012043531	SDN KAMAL 05- BOS	12.740.311,00	826.610,00	-		-	826.610,00	826.610,00	-
1415	20105281	SEKOLAH DASAR NEGERI KAMAL 06 PAGI JAKARTA	SD	30012043558	SDN KAMAL 06- BOS	15.979.630,00	15.979.637,00	-		-	15.979.637,00	15.979.637,00	-
1416	20105282	SEKOLAH DASAR NEGERI KAMAL 07 PAGI JAKARTA	SD	30012043574	SDN KAMAL 07- BOS	8.018.711,00	-	-		-	-	-	-
1417	20105283	SEKOLAH DASAR NEGERI KAMAL 08 PETANG JAKARTA	SD	30012043132	SDN KAMAL 08- BOS	13.490.100,00	-	-		-	-	-	-
1418	20105284	SEKOLAH DASAR NEGERI KAMAL 09 JAKARTA	SD	30012043582	SDN KAMAL 09- BOS	-	-	-		-	-	-	-
1419	20105285	SEKOLAH DASAR NEGERI KAMAL 10 PETANG JAKARTA	SD	30012043248	SDN KAMAL 10- BOS	1.566.395,00	539.340,00	-		-	539.340,00	539.340,00	-
1420	20105286	SEKOLAH DASAR NEGERI KAPUK 01 PAGI JAKARTA	SD	30412001939	SDN KAPUK 01- BOS	2.701.360,00	3.749.022,00	-		-	3.749.022,00	3.749.022,00	-
1421	20105287	SEKOLAH DASAR NEGERI KAPUK 02 PAGI JAKARTA	SD	30012042888	SDN KAPUK 02- BOS	2.408.376,00	3.098.998,00	-		-	3.098.998,00	3.098.998,00	-
1422	20105288	SEKOLAH DASAR NEGERI KAPUK 03 PAGI JAKARTA	SD	30012042721	SDN KAPUK 03- BOS	257.333,00	2.051.109,00	-		-	2.051.109,00	2.051.109,00	-
1423	20105291	SEKOLAH DASAR NEGERI KAPUK 06 PAGI JAKARTA	SD	30412001912	SDN KAPUK 06- BOS	28.228.882,00	-	-		-	-	-	-
1424	20105294	SEKOLAH DASAR NEGERI KAPUK 09 PAGI JAKARTA	SD	30012042853	SDN KAPUK 09- BOS	68,00	5.852.048,00	-		-	5.852.048,00	5.852.048,00	-
1425	20105295	SEKOLAH DASAR NEGERI KAPUK 10 PETANG JAKARTA	SD	30412002081	SDN KAPUK 10- BOS	753.840,00	14.646.124,00	-		-	14.646.124,00	14.646.124,00	-

NO	NPSN	UPB / SEKOLAH	JJG	Nomor Rekening	Nama Bank Vision	Saldo Kas di Bendahara Sekolah Per 31 Desember 2018 (Audited)	Saldo Kas di Bendahara Sekolah Per 31 Desember 2019 (Unaudited)	Pengembalian belanja Tahun 2019	Lebih Catat	Koreksi Jagir telah disetor Tahun 2019	Saldo Kas Dana BOS di Bendahara Pengeluaran Sekolah per 31 Desember 2019 (Audited)		
											Saldo BOS	Saldo Kas BOS	Potongan PFK Dana BOS yang Belum Disetor
1426	20105296	SEKOLAH DASAR NEGERI KAPUK 11 PAGI JAKARTA	SD	30412002021	SDN KAPUK 11- BOS	5.900.346,00	11.763.643,00	-		-	11.763.643,00	11.763.643,00	-
1427	20105299	SEKOLAH DASAR NEGERI KAPUK 14 PAGI JAKARTA	SD	30412002099	SDN KAPUK 14- BOS	12.003.438,00	20.110.937,00	-		-	20.110.937,00	20.110.937,00	-
1428	20105301	SEKOLAH DASAR NEGERI KAPUK 16 PAGI JAKARTA	SD	30012044368	SDN KAPUK 16- BOS	-	332.181,00	-		-	332.181,00	332.181,00	-
1429	20105306	SEKOLAH DASAR NEGERI KEAGUNGAN 05 PAGI JAKARTA	SD	30012043949	SDN KEAGUNGAN 05-BOS	481.940,00	1.786.340,00	-		-	1.786.340,00	1.786.340,00	-
1430	20105307	SEKOLAH DASAR NEGERI KEAGUNGAN 06 PETANG JAKARTA	SD	30012042675	SDN KEAGUNGAN 06-BOS	256.873,00	4.251.893,00	-		-	4.251.893,00	4.251.893,00	-
1431	20105308	SEKOLAH DASAR NEGERI KEBON JERUK 01 JAKARTA	SD	41112024636	SDN KEBON JRUK01-BOS	9.088.625,00	23.627,00	-		-	23.627,00	23.627,00	-
1432	20105309	SEKOLAH DASAR NEGERI KEBON JERUK 02 PAGI JAKARTA	SD	41112024644	SDN KBON JERUK02-BOS	131,00	190.731,00	-		-	190.731,00	190.731,00	-
1433	20105314	SEKOLAH DASAR NEGERI KEBON JERUK 08 PAGI JAKARTA	SD	41112024881	SDN KEBON JRUK08-BOS	4.635,00	9.422.075,00	-		-	9.422.075,00	9.422.075,00	-
1434	20105316	SEKOLAH DASAR NEGERI KEBON JERUK 11 PAGI JAKARTA	SD	41112024687	SDN KEBON JRUK11-BOS	1.760.068,00	69.015.093,00	-		-	69.015.093,00	69.015.093,00	-
1435	20105321	SEKOLAH DASAR NEGERI KEBON JERUK 17 PAGI JAKARTA	SD	41112024709	SDN KEBON JRUK17-BOS	2.257.917,00	19.236.542,00	-		-	19.236.542,00	19.236.542,00	-
1436	20105322	SEKOLAH DASAR NEGERI KEDAUNG KALI ANGKE 01 PAGI JAKA	SD	30412002145	SDN KDNGKLANGK01-BOS	28.853.289,00	30.792.132,00	-		-	30.792.132,00	30.792.132,00	-
1437	20105326	SEKOLAH DASAR NEGERI KEDAUNG KALI ANGKE 06 JAKARTA	SD	30412001947	SDN KDNGKLINGK06-BOS	5.644.090,00	1.940.982,00	-		-	1.940.982,00	1.940.982,00	-
1438	20105327	SEKOLAH DASAR NEGERI KEDAUNG KALI ANGKE 07 PETANG JA	SD	30412001904	SDN KDNGKLANGK07-BOS	8.909.020,00	18.824.580,00	-		-	18.824.580,00	18.824.580,00	-
1439	20105329	SEKOLAH DASAR NEGERI KEDAUNG KALI ANGKE 09 PETANG JA	SD	30412001955	SDN KDNGKLINGK09-BOS	16.084.803,00	13.201.757,00	-		-	13.201.757,00	13.201.757,00	-
1440	20105330	SEKOLAH DASAR NEGERI KEDAUNG KALI ANGKE 10 JAKARTA	SD	30412001963	SDN KDNGKLINGK10-BOS	8.528.566,00	13.410.022,00	-		-	13.410.022,00	13.410.022,00	-
1441	20105331	SEKOLAH DASAR NEGERI KEDAUNG KALI ANGKE 11 PAGI JAKA	SD	30412002064	SDN KDNGKLINGK11-BOS	3.528.584,00	20.491.014,00	-		-	20.491.014,00	20.491.014,00	-
1442	20105338	SEKOLAH DASAR NEGERI KEDOYA SELATAN 01 PAGI JAKARTA	SD	41112024717	SDN KEDOYA SEL01-BOS	47.318.266,00	21.182.215,00	-		-	21.182.215,00	21.182.215,00	-
1443	20105340	SEKOLAH DASAR NEGERI KEDOYA SELATAN 04 PAGI JAKARTA	SD	41112024725	SDN KEDOYA SEL04-BOS	16.243.480,00	9.144.820,00	-		-	9.144.820,00	9.144.820,00	-
1444	20105344	SEKOLAH DASAR NEGERI KEDOYA UTARA 03 PAGI JAKARTA	SD	41112024741	SDN KEDOYA UTR03-BOS	-	-	-		-	-	-	-
1445	20105346	SEKOLAH DASAR NEGERI KEDOYA UTARA 04 JAKARTA	SD	41112024750	SDN KEDOYA UTR04-BOS	3.093.507,00	-	-		-	-	-	-
1446	20105348	SEKOLAH DASAR NEGERI KEDOYA UTARA 09 PAGI JAKARTA	SD	41112024911	SDN KEDOYA UTR09-BOS	56.483.913,00	55.755.463,00	42.407.950,00		-	98.163.413,00	98.163.413,00	-
1447	20105349	SEKOLAH DASAR NEGERI KELAPA DUA 01 PAGI JAKARTA	SD	41112024768	SDN KELAPA DUA01-BOS	70.680,00	519.590,00	-		-	519.590,00	519.590,00	-
1448	20105353	SEKOLAH DASAR NEGERI KEMANGGISAN 03 PAGI JAKARTA	SD	11312109281	SDN KMANGGISAN03-BOS	6.480.671,00	39.480.271,00	-		-	39.480.271,00	39.480.271,00	-
1449	20105354	SEKOLAH DASAR NEGERI KEMANGGISAN 05 PAGI JAKARTA	SD	11312109299	SDN KMANGGISAN05-BOS	3.215.835,00	21.907.735,00	-		-	21.907.735,00	21.907.735,00	-
1450	20105361	SEKOLAH DASAR NEGERI KEMANGGISAN 14 JAKARTA	SD	11312109329	SDN KMANGGISAN14-BOS	24.097.148,00	13.896.908,00	-		-	13.896.908,00	13.896.908,00	-
1451	20105363	SEKOLAH DASAR NEGERI KEMANGGISAN 17 PAGI JAKARTA	SD	11312109337	SDN KMANGGISAN17-BOS	15.967.800,00	5.033.150,00	-		-	5.033.150,00	5.033.150,00	-
1452	20105366	SEKOLAH DASAR NEGERI KEMBANGAN SELATAN 01 PAGI JAKA	SD	30312037994	SDN KMBANGNSEL01-BOS	-	25.566.495,00	-		-	25.566.495,00	25.566.495,00	-
1453	20105368	SEKOLAH DASAR NEGERI KEMBANGAN SELATAN 03 PAGI JAKA	SD	30312038478	SDN KMBANGNSEL03-BOS	1.699.992,00	3.725.732,00	-		-	3.725.732,00	3.725.732,00	-
1454	20105370	SEKOLAH DASAR NEGERI KEMBANGAN UTARA 01 PAGI JAKART	SD	30312038079	SDN KMBANGNUTR01-BOS	59.554.125,00	46.454.655,00	-		-	46.454.655,00	46.454.655,00	-
1455	20105373	SEKOLAH DASAR NEGERI KEMBANGAN UTARA 04 PAGI JAKART	SD	32212000418	SDN KMBANGNUTR04-BOS	158.782,00	5.022.582,00	-		-	5.022.582,00	5.022.582,00	-
1456	20105376	SEKOLAH DASAR NEGERI KEMBANGAN UTARA 07 PETANG JAK	SD	30312038371	SDN KMBANGNUTR07-BOS	68.258.952,00	66.880.432,00	-		-	66.880.432,00	66.880.432,00	-
1457	20105377	SEKOLAH DASAR NEGERI KEMBANGAN UTARA 08 PETANG JAK	SD	30312037986	SDN KMBANGNUTR08-BOS	5.712.380,00	13.378.530,00	-		-	13.378.530,00	13.378.530,00	-
1458	20105378	SEKOLAH DASAR NEGERI KEMBANGAN UTARA 09 PAGI JAKART	SD	30312038222	SDN KMBANGNUTR09-BOS	13.328.013,00	8.782.262,00	-		-	8.782.262,00	8.782.262,00	-
1459	20105379	SEKOLAH DASAR NEGERI KEMBANGAN UTARA 10 PAGI JAKART	SD	30312038214	SDN KMBANGNUTR10-BOS	8.841.770,00	3.685.070,00	-		-	3.685.070,00	3.685.070,00	-
1460	20105381	SEKOLAH DASAR NEGERI KEMBANGAN UTARA 12 PETANG JAK	SD	30312038117	SDN KMBANGNUTR12-BOS	1.333.296,00	735.756,00	-		-	735.756,00	735.756,00	-
1461	20105382	SEKOLAH DASAR NEGERI KOTA BAMBU 01 PAGI JAKARTA	SD	11812047774	SDN KOTA BAMBU01-BOS	1.710.171,00	4.135.753,00	-		-	4.135.753,00	4.135.753,00	-
1462	20105383	SEKOLAH DASAR NEGERI KOTA BAMBU 02 PETANG JAKARTA	SD	30012043469	SDN KOTA BAMBU 02BOS	28.700.742,00	55.314.042,00	-		-	55.314.042,00	55.314.042,00	-
1463	20105384	SEKOLAH DASAR NEGERI KOTA BAMBU 03 JAKARTA	SD	11812047812	SDN KOTA BAMBU03-BOS	8.006.110,00	15.229.810,00	53.310.000,00		-	68.539.810,00	68.539.810,00	-
1464	20105385	SEKOLAH DASAR NEGERI KOTA BAMBU 04 JAKARTA	SD	11812047821	SDN KOTA BAMBU04-BOS	8.278.248,00	17.329.948,00	-		-	17.329.948,00	17.329.948,00	-
1465	20105388	SEKOLAH DASAR NEGERI KOTA BAMBU 07 PAGI JAKARTA	SD	11812047782	SDN KOTA BAMBU 07BOS	40,00	5.545.640,00	-		-	5.545.640,00	5.545.640,00	-
1466	20105393	SEKOLAH DASAR NEGERI MANGGA BESAR 01 PAGI JAKARTA	SD	30012042586	SDN MNGG BESAR01-BOS	15.885.585,00	18.565.870,00	-		-	18.565.870,00	18.565.870,00	-
1467	20105396	SEKOLAH DASAR NEGERI MANGGA BESAR 05 PAGI JAKARTA	SD	30012042608	SDN MNGG BESAR05-BOS	10.998.588,00	26.190.158,00	-		-	26.190.158,00	26.190.158,00	-
1468	20105399	SEKOLAH DASAR NEGERI MANGGA BESAR 11 PAGI JAKARTA	SD	30012042632	SDN MNGG BESAR11-BOS	32.046.404,00	2.371.299,00	-		-	2.371.299,00	2.371.299,00	-
1469	20105400	SEKOLAH DASAR NEGERI MANGGA BESAR 15 PAGI JAKARTA	SD	30012042578	SDN MNGG BESAR15-BOS	8.915.704,00	24.886.134,00	-		-	24.886.134,00	24.886.134,00	-
1470	20105401	SEKOLAH DASAR NEGERI MAPHAR 01 JAKARTA	SD	30012044295	SDN MAPHAR 01- BOS	29.615.588,00	27.231.975,00	-		-	27.231.975,00	27.231.975,00	-
1471	20105403	SEKOLAH DASAR NEGERI MERUYA SELATAN 01 JAKARTA	SD	30312038044	SDN MERUYA SEL01-BOS	161.210,00	63.827.353,00	-		-	63.827.353,00	63.827.353,00	-
1472	20105405	SEKOLAH DASAR NEGERI MERUYA SELATAN 03 JAKARTA	SD	30312038460	SDN MERUYA SEL03-BOS	63.037.778,00	99.760.778,00	-		-	99.760.778,00	99.760.778,00	-
1473	20105406	SEKOLAH DASAR NEGERI MERUYA SELATAN 04 JAKARTA	SD	30312038028	SDN MERUYA SEL04-BOS	6.047.000,00	8.143.681,00	-		-	8.143.681,00	8.143.681,00	-
1474	20105408	SEKOLAH DASAR NEGERI MERUYA SELATAN 06 JAKARTA	SD	30312037960	SDN MERUYA SEL06-BOS	16.091.910,00	3.570.243,00	-		-	3.570.243,00	3.570.243,00	-
1475	20105411	SEKOLAH DASAR NEGERI MERUYA UTARA 02 PAGI JAKARTA	SD	30312038303	SDN MERUYA UTR02-BOS	27.758.317,00	7.996.312,00	-		-	7.996.312,00	7.996.312,00	-
1476	20105412	SEKOLAH DASAR NEGERI MERUYA UTARA 03 PAGI JAKARTA	SD	30312037978	SDN MERUYA UTR03-BOS	15.410.657,00	310.457,00	-		-	310.457,00	310.457,00	-
1477	20105416	SEKOLAH DASAR NEGERI MERUYA UTARA 07 PAGI JAKARTA	SD	41112024059	SDN MERUYA UTR07-BOS	20.389.131,00	9.040.311,00	-		-	9.040.311,00	9.040.311,00	-
1478	20105417	SEKOLAH DASAR NEGERI MERUYA UTARA 08 PAGI JAKARTA	SD	30312037951	SDN MERUYA UTR08-BOS	1.021.347,00	1.747.114,00	-		-	1.747.114,00	1.747.114,00	-
1479	20105418	SEKOLAH DASAR NEGERI MERUYA UTARA 09 PAGI JAKARTA	SD	41112024067	SDN MERUYA UTR09-BOS	107.765,00	1.329.175,00	-		-	1.329.175,00	1.329.175,00	-
1480	20105419	SEKOLAH DASAR NEGERI MERUYA UTARA 10 PAGI JAKARTA	SD	41112024075	SDN MERUYA UTR10-BOS	3.933.563,00	7.806.148,00	-		-	7.806.148,00	7.806.148,00	-

NO	NPSN	UPB / SEKOLAH	JJG	Nomor Rekening	Nama Bank Vision	Saldo Kas di Bendahara Sekolah Per 31 Desember 2018 (Audited)	Saldo Kas di Bendahara Sekolah Per 31 Desember 2019 (Unaudited)	Pengembalian belanja Tahun 2019	Lebih Catat	Koreksi Jagir telah disetor Tahun 2019	Saldo Kas Dana BOS di Bendahara Pengeluaran Sekolah per 31 Desember 2019 (Audited)		
											Saldo BOS	Saldo Kas BOS	Potongan PFK Dana BOS yang Belum Disetor
1481	20105421	SEKOLAH DASAR NEGERI MERUYA UTARA 12 PAGI JAKARTA	SD	30312038362	SDN MERUYA UTR12-BOS	90.828.371,00	142.357.911,00	-		-	142.357.911,00	142.357.911,00	-
1482	20105424	SEKOLAH DASAR NEGERI PALMERAH 01 JAKARTA	SD	11312109884	SDN PALMERAH 01- BOS	3.520.000,00	18.114.330,00	-		-	18.114.330,00	18.114.330,00	-
1483	20105425	SEKOLAH DASAR NEGERI PALMERAH 03 JAKARTA	SD	11312109353	SDN PALMERAH 03- BOS	33.724.180,00	517.780,00	-		-	517.780,00	517.780,00	-
1484	20105427	SEKOLAH DASAR NEGERI PALMERAH 05 JAKARTA	SD	11312109361	SDN PALMERAH 05- BOS	2.673.847,00	232.997,00	-		-	232.997,00	232.997,00	-
1485	20105428	SEKOLAH DASAR NEGERI PALMERAH 07 JAKARTA	SD	11312109370	SDN PALMERAH 07- BOS	-	33.869.650,00	-		-	33.869.650,00	33.869.650,00	-
1486	20105434	SEKOLAH DASAR NEGERI PALMERAH 15 JAKARTA	SD	11312109396	SDN PALMERAH 15- BOS	1.920.962,00	726.912,00	-		-	726.912,00	726.912,00	-
1487	20105435	SEKOLAH DASAR NEGERI PALMERAH 17 JAKARTA	SD	11312109400	SDN PALMERAH 17- BOS	9.353.215,00	4.231.635,00	-		-	4.231.635,00	4.231.635,00	-
1488	20105436	SEKOLAH DASAR NEGERI PALMERAH 18 JAKARTA	SD	11312109418	SDN PALMERAH 19- BOS	14.835.410,00	5.461.810,00	-		-	5.461.810,00	5.461.810,00	-
1489	20105442	SEKOLAH DASAR NEGERI PALMERAH 25 JAKARTA	SD	11312109531	SDN PALMERAH 25- BOS	88.490.478,00	42.048.278,00	-		-	42.048.278,00	42.048.278,00	-
1490	20105445	SEKOLAH DASAR NEGERI PEGADUNGAN 01 PAGI JAKARTA	SD	30012043051	SDN PEGADUNGN 01-BOS	1.998.440,00	27.064.866,00	-		-	27.064.866,00	27.064.866,00	-
1491	20105446	SEKOLAH DASAR NEGERI PEGADUNGAN 02 PAGI JAKARTA	SD	30012043655	SDN PEGADUNGN 02-BOS	2.402.500,00	16.377.120,00	-		-	16.377.120,00	16.377.120,00	-
1492	20105447	SEKOLAH DASAR NEGERI PEGADUNGAN 03 PAGI JAKARTA	SD	30012043612	SDN PEGADUNGN 03-BOS	160.300,00	1.826.336,00	-		-	1.826.336,00	1.826.336,00	-
1493	20105448	SEKOLAH DASAR NEGERI PEGADUNGAN 04 PAGI JAKARTA	SD	30012043884	SDN PEGADUNGN 04-BOS	5.650,00	19.883,00	-		-	19.883,00	19.883,00	-
1494	20105449	SEKOLAH DASAR NEGERI PEGADUNGAN 05 PAGI JAKARTA	SD	30012043043	SDN PEGADUNGN 05-BOS	42.608.376,00	15.350.493,00	-		-	15.350.493,00	15.350.493,00	-
1495	20105450	SEKOLAH DASAR NEGERI PEGADUNGAN 06 PAGI JAKARTA	SD	30012043868	SDN PGADUNGAN 06-BOS	-	-	-		-	-	-	-
1496	20105452	SEKOLAH DASAR NEGERI PEGADUNGAN 08 PETANG JAKARTA	SD	30012043892	SDN PEGADUNGN 08-BOS	2.737.968,00	1.339.915,00	-		-	1.339.915,00	1.339.915,00	-
1497	20105454	SEKOLAH DASAR NEGERI PEGADUNGAN 10 PETANG JAKARTA	SD	30012044431	SDN PEGADUNGN 10-BOS	1.600.000,00	1.920.000,00	-		-	1.920.000,00	1.920.000,00	-
1498	20105455	SEKOLAH DASAR NEGERI PEGADUNGAN 11 PAGI JAKARTA	SD	30012043221	SDN PEGADUNGN 11-BOS	1.282.500,00	11.684.216,00	-		-	11.684.216,00	11.684.216,00	-
1499	20105457	SEKOLAH DASAR NEGERI PEGADUNGAN 12 PAGI JAKARTA	SD	30012043876	SDN PEGADUNGN 12-BOS	2.880.789,00	21.760.111,00	-		-	21.760.111,00	21.760.111,00	-
1500	20105458	SEKOLAH DASAR NEGERI PEGADUNGAN 13 PAGI JAKARTA	SD	30012044465	SDN PEGADUNGN 13-BOS	16.186.721,00	2.560.090,00	-		-	2.560.090,00	2.560.090,00	-
1501	20105461	SEKOLAH DASAR NEGERI PEKOJAN 01 PAGI JAKARTA	SD	30012044015	SDN PEKOJAN 01- BOS	13.488.403,00	23.331.120,00	-		-	23.331.120,00	23.331.120,00	-
1502	20105462	SEKOLAH DASAR NEGERI PEKOJAN 02 PETANG JAKARTA	SD	30012043914	SDN PEKOJAN 02- BOS	4.927.330,00	12.187.330,00	-		-	12.187.330,00	12.187.330,00	-
1503	20105463	SEKOLAH DASAR NEGERI PEKOJAN 03 PAGI JAKARTA	SD	30012043922	SDN PEKOJAN 03- BOS	1.810.756,00	32.470.549,00	-		-	32.470.549,00	32.470.549,00	-
1504	20105465	SEKOLAH DASAR NEGERI PEKOJAN 05 PAGI JAKARTA	SD	30012043990	SDN PEKOJAN 05- BOS	4.439.800,00	5.333.250,00	-		-	5.333.250,00	5.333.250,00	-
1505	20105474	SEKOLAH DASAR NEGERI RAWA BUAYA 03 PAGI JAKARTA	SD	30312038591	SDN RAWA BUAYA03-BOS	2.683.439,00	-	-		-	-	-	-
1506	20105476	SEKOLAH DASAR NEGERI RAWA BUAYA 05 PETANG JAKARTA	SD	30312038125	SDN RWA BUAYA05-BOS	35.812.199,00	7.356.779,00	-		-	7.356.779,00	7.356.779,00	-
1507	20105480	SEKOLAH DASAR NEGERI RAWA BUAYA 10 PETANG JAKARTA	SD	30312038443	SDN RAWA BUAYA10-BOS	3.707.836,00	-	-		-	-	-	-
1508	20105481	SEKOLAH DASAR NEGERI SEMANAN 01 PAGI JAKARTA	SD	30012044414	SDN SEMANAN 01- BOS	-	-	-		-	-	-	-
1509	20105482	SEKOLAH DASAR NEGERI SEMANAN 02 PETANG JAKARTA	SD	30012044155	SDN SEMANAN 02- BOS	44.971,00	16.691,00	-		-	16.691,00	16.691,00	-
1510	20105483	SEKOLAH DASAR NEGERI SEMANAN 03 PAGI JAKARTA	SD	30012044261	SDN SEMANAN 03- BOS	575.639,00	-	-		-	-	-	-
1511	20105484	SEKOLAH DASAR NEGERI SEMANAN 04 PAGI JAKARTA	SD	30012043591	SDN SEMANAN 04- BOS	2.500,00	20.774.849,00	-		-	20.774.849,00	20.774.849,00	-
1512	20105485	SEKOLAH DASAR NEGERI SEMANAN 05 PAGI JAKARTA	SD	30012043230	SDN SEMANAN 05- BOS	16.602.435,00	3.784.945,00	-		-	3.784.945,00	3.784.945,00	-
1513	20105486	SEKOLAH DASAR NEGERI SEMANAN 06 PAGI JAKARTA	SD	30012043604	SDN SEMANAN 06- BOS	35.395.363,00	-	-		-	-	-	-
1514	20105487	SEKOLAH DASAR NEGERI SEMANAN 07 PETANG JAKARTA	SD	30012044121	SDN SEMANAN 07- BOS	-	4.862.201,00	-		-	4.862.201,00	4.862.201,00	-
1515	20105488	SEKOLAH DASAR NEGERI SEMANAN 08 PAGI JAKARTA	SD	30012043191	SDN SEMANAN 08- BOS	5.667.246,00	9.918.931,00	-		-	9.918.931,00	9.918.931,00	-
1516	20105489	SEKOLAH DASAR NEGERI SEMANAN 09 PAGI JAKARTA	SD	30012042772	SDN SEMANAN 09- BOS	18.323.866,00	8.355.944,00	-		-	8.355.944,00	8.355.944,00	-
1517	20105490	SEKOLAH DASAR NEGERI SEMANAN 10 PETANG JAKARTA	SD	30012044112	SDN SEMANAN 10- BOS	2.893.598,00	121.079,00	-		-	121.079,00	121.079,00	-
1518	20105491	SEKOLAH DASAR NEGERI SEMANAN 11 PETANG JAKARTA	SD	30012044147	SDN SEMANAN 11- BOS	110.000,00	-	-		-	-	-	-
1519	20105492	SEKOLAH DASAR NEGERI SEMANAN 12 PAGI JAKARTA	SD	30012043205	SDN SEMANAN 12- BOS	-	11.516.383,00	-		-	11.516.383,00	11.516.383,00	-
1520	20105493	SEKOLAH DASAR NEGERI SEMANAN 13 PETANG JAKARTA	SD	30012044422	SDN SEMANAN 13- BOS	5.617,00	484,00	-		-	484,00	484,00	-
1521	20105494	SEKOLAH DASAR NEGERI SEMANAN 14 PETANG JAKARTA	SD	30012044104	SDN SEMANAN 14- BOS	-	-	-		-	-	-	-
1522	20105495	SEKOLAH DASAR NEGERI SLIPI 01 JAKARTA	SD	11812047839	SDN SLIPI 01- BOS	4,00	9.847.404,00	-		-	9.847.404,00	9.847.404,00	-
1523	20105499	SEKOLAH DASAR NEGERI SLIPI 07 JAKARTA	SD	11312109540	SDN SLIPI 07- BOS	1.280.000,00	4.254.940,00	-		-	4.254.940,00	4.254.940,00	-
1524	20105501	SEKOLAH DASAR NEGERI SLIPI 11 JAKARTA	SD	11312109442	SDN SLIPI 11- BOS	3.052.200,00	32.058.570,00	-		-	32.058.570,00	32.058.570,00	-
1525	20105505	SEKOLAH DASAR NEGERI SLIPI 18 JAKARTA	SD	11812047804	SDN SLIPI 18- BOS	1.760.000,00	5.739.500,00	-		-	5.739.500,00	5.739.500,00	-
1526	20105506	SEKOLAH DASAR NEGERI SRENGSENG 01 PAGI JAKARTA	SD	41112024083	SDN SRENGSENG 01-BOS	3.606.662,00	41.479.012,00	-		-	41.479.012,00	41.479.012,00	-
1527	20105508	SEKOLAH DASAR NEGERI SRENGSENG 03 PAGI JAKARTA	SD	30312038095	SDN SRENGSENG 03-BOS	1.821.624,00	3.660.294,00	-		-	3.660.294,00	3.660.294,00	-
1528	20105509	SEKOLAH DASAR NEGERI SRENGSENG 04 PAGI JAKARTA	SD	41112024091	SDN SRENGSENG 04-BOS	8.973.650,00	81.250,00	-		-	81.250,00	81.250,00	-
1529	20105510	SEKOLAH DASAR NEGERI SRENGSENG 05 PAGI JAKARTA	SD	41112024105	SDN SRENGSENG 05-BOS	25.001.727,00	372.282,00	-		-	372.282,00	372.282,00	-
1530	20105511	SEKOLAH DASAR NEGERI SRENGSENG 06 PAGI JAKARTA	SD	41112024121	SDN SRENGSENG 06-BOS	30.030.472,00	9.561.632,00	-		-	9.561.632,00	9.561.632,00	-
1531	20105513	SEKOLAH DASAR NEGERI SRENGSENG 08 PETANG JAKARTA	SD	30312038087	SDN SRENGSENG 08-BOS	2.448.815,00	6.746.610,00	-		-	6.746.610,00	6.746.610,00	-
1532	20105514	SEKOLAH DASAR NEGERI SUKABUMI SELATAN 01 PAGI JAKART	SD	41112024008	SDN SKABUMISEL01-BOS	3.227.774,00	58.763.174,00	-		-	58.763.174,00	58.763.174,00	-
1533	20105515	SEKOLAH DASAR NEGERI SUKABUMI SELATAN 03 PAGI JAKART	SD	41112024806	SDN SKABUMISEL03-BOS	63.498,00	938,00	-		-	938,00	938,00	-
1534	20105516	SEKOLAH DASAR NEGERI SUKABUMI SELATAN 05 PAGI JAKART	SD	41112024814	SDN SKABUMISEL05-BOS	6.783.217,00	23.729.704,00	-		-	23.729.704,00	23.729.704,00	-
1535	20105517	SEKOLAH DASAR NEGERI SUKABUMI SELATAN 06 PAGI JAKART	SD	41112024016	SDN SKABUMISEL06-BOS	3.841.750,00	2.218.320,00	-		-	2.218.320,00	2.218.320,00	-

NO	NPSN	UPB / SEKOLAH	JJG	Nomor Rekening	Nama Bank Vision	Saldo Kas di Bendahara Sekolah Per 31 Desember 2018 (Audited)	Saldo Kas di Bendahara Sekolah Per 31 Desember 2019 (Unaudited)	Pengembalian belanja Tahun 2019	Lebih Catat	Koreksi Jagir telah disetor Tahun 2019	Saldo Kas Dana BOS di Bendahara Pengeluaran Sekolah per 31 Desember 2019 (Audited)		
											Saldo BOS	Saldo Kas BOS	Potongan PFK Dana BOS yang Belum Disetor
1536	20105518	SEKOLAH DASAR NEGERI SUKABUMI SELATAN 07 PAGI JAKART	SD	41112024024	SDN SKABUMISEL07-BOS	6.417.341,00	37.771.041,00	-		-	37.771.041,00	37.771.041,00	-
1537	20105519	SEKOLAH DASAR NEGERI SUKABUMI UTARA 01 PAGI JAKARTA	SD	41112024822	SDN SKABUMIUTR01-BOS	33.791,00	88.666,00	-		-	88.666,00	88.666,00	-
1538	20105521	SEKOLAH DASAR NEGERI SUKABUMI UTARA 05 JAKARTA	SD	41112024857	SDN SKABUMIUTR05-BOS	1.441.513,00	53.478,00	-		-	53.478,00	53.478,00	-
1539	20105522	SEKOLAH DASAR NEGERI SUKABUMI UTARA 07 PAGI JAKARTA	SD	41112024032	SDN SKABUMIUTR07-BOS	19.332.984,00	21.916.979,00	-		-	21.916.979,00	21.916.979,00	-
1540	20105523	SEKOLAH DASAR NEGERI SUKABUMI UTARA 08 PAGI JAKARTA	SD	41112024041	SDN SKABUMIUTR08-BOS	206.657,00	8.702.457,00	-		-	8.702.457,00	8.702.457,00	-
1541	20105524	SEKOLAH DASAR NEGERI SUKABUMI UTARA 09 PAGI JAKARTA	SD	41112024865	SDN SKABUMIUTR09-BOS	6.563,00	22.290.563,00	-		-	22.290.563,00	22.290.563,00	-
1542	20105525	SEKOLAH DASAR NEGERI TAMAN SARI 01 PAGI JAKARTA	SD	10212000712	SDN TAMANSARI 01-BOS	-	3.525.795,00	-		-	3.525.795,00	3.525.795,00	-
1543	20105526	SEKOLAH DASAR NEGERI TAMAN SARI 03 PAGI JAKARTA	SD	10212000542	SDN TAMANSARI 03-BOS	2.537.356,00	19.374.132,00	-		-	19.374.132,00	19.374.132,00	-
1544	20105527	SEKOLAH DASAR NEGERI TAMAN SARI 05 PAGI JAKARTA	SD	10212000534	SDN TAMANSARI 05-BOS	117.496,00	4.618.267,00	-		-	4.618.267,00	4.618.267,00	-
1545	20105529	SEKOLAH DASAR NEGERI TAMAN SARI 07 PAGI JAKARTA	SD	10212000607	SDN TAMANSARI 07-BOS	9.586.383,00	15.575.368,00	-		-	15.575.368,00	15.575.368,00	-
1546	20105530	SEKOLAH DASAR NEGERI TAMAN SARI 08 PAGI JAKARTA	SD	10212000585	SDN TMN SARI 08-BOS	6.999.329,00	24.329.127,00	-		-	24.329.127,00	24.329.127,00	-
1547	20105531	SEKOLAH DASAR NEGERI TAMAN SARI 09 PAGI JAKARTA	SD	10212000569	SDN TAMANSARI 09-BOS	832.489,00	9.138.442,00	-		-	9.138.442,00	9.138.442,00	-
1548	20105532	SEKOLAH DASAR NEGERI TAMBORA 01 PAGI JAKARTA	SD	30012043264	SDN TAMBORA 01- BOS	29.837.231,00	7.018.684,00	-		-	7.018.684,00	7.018.684,00	-
1549	20105533	SEKOLAH DASAR NEGERI TAMBORA 02 PETANG JAKARTA	SD	30012043027	SDN TAMBORA 02- BOS	5.281.447,00	14.151.342,00	-		-	14.151.342,00	14.151.342,00	-
1550	20105534	SEKOLAH DASAR NEGERI TAMBORA 03 PAGI JAKARTA	SD	30012043981	SDN TAMBORA 03- BOS	2.560.000,00	13.312.569,00	-		-	13.312.569,00	13.312.569,00	-
1551	20105535	SEKOLAH DASAR NEGERI TANAH SEREAL 01 PAGI JAKARTA	SD	30012042641	SDN TNH SREAL 01-BOS	960.000,00	7.817.062,00	-		-	7.817.062,00	7.817.062,00	-
1552	20105536	SEKOLAH DASAR NEGERI TANAH SEREAL 02 PETANG JAKARTA	SD	30012043850	SDN TNH SREAL 02-BOS	230.878,00	6.045.984,00	-		-	6.045.984,00	6.045.984,00	-
1553	20105537	SEKOLAH DASAR NEGERI TANAH SEREAL 03 PAGI JAKARTA	SD	30012044341	SDN TNH SREAL 03-BOS	15.231.679,00	13.536.620,00	-		-	13.536.620,00	13.536.620,00	-
1554	20105538	SEKOLAH DASAR NEGERI TANAH SEREAL 04 PETANG JAKARTA	SD	30012044350	SDN TNH SREAL 04-BOS	2.080.050,00	10.406.743,00	-		-	10.406.743,00	10.406.743,00	-
1555	20105539	SEKOLAH DASAR NEGERI TANJUNG DUREN SELATAN 01 PAGI J	SD	30012043337	SDN TJDURENSEL01-BOS	20.613.279,00	5.180.071,00	-		-	5.180.071,00	5.180.071,00	-
1556	20105542	SEKOLAH DASAR NEGERI TANJUNG DUREN SELATAN 05 PAGI J	SD	30012044597	SDN TJ.DRENSEL05-BOS	55.348.056,00	48.521.016,00	-		-	48.521.016,00	48.521.016,00	-
1557	20105544	SEKOLAH DASAR NEGERI TANJUNG DUREN UTARA 01 PAGI JAK	SD	30012043345	SDN TJDURENUTR01-BOS	2.495.943,00	12.277.990,00	-		-	12.277.990,00	12.277.990,00	-
1558	20105545	SEKOLAH DASAR NEGERI TANJUNG DUREN UTARA 02 PAGI JAK	SD	30012043353	SDN TJ.DRENUTR02-BOS	47.774.107,00	7.795.991,00	-		-	7.795.991,00	7.795.991,00	-
1559	20105547	SEKOLAH DASAR NEGERI TANJUNG DUREN UTARA 06 PAGI JAK	SD	30312038281	SDN TJ.DRENUTR06-BOS	46.480.220,00	5.830.104,00	-		-	5.830.104,00	5.830.104,00	-
1560	20105549	SEKOLAH DASAR NEGERI TEGAL ALUR 01 PAGI JAKARTA	SD	30012044279	SDN TEGAL ALUR01-BOS	11.187.179,00	12.009.356,00	-		-	12.009.356,00	12.009.356,00	-
1561	20105560	SEKOLAH DASAR NEGERI TEGAL ALUR 02 PAGI JAKARTA	SD	30012044074	SDN TEGAL ALUR02-BOS	69.128.983,00	13.292.060,00	-		-	13.292.060,00	13.292.060,00	-
1562	20105561	SEKOLAH DASAR NEGERI TEGAL ALUR 03 PAGI JAKARTA	SD	30012044309	SDN TEGAL ALUR03-BOS	33.743.373,00	3.993.777,00	-		-	3.993.777,00	3.993.777,00	-
1563	20105562	SEKOLAH DASAR NEGERI TEGAL ALUR 04 PAGI JAKARTA	SD	30012044091	SDN TEGAL ALUR04-BOS	161.394,00	32.800.655,00	-		-	32.800.655,00	32.800.655,00	-
1564	20105564	SEKOLAH DASAR NEGERI TEGAL ALUR 06 PAGI JAKARTA	SD	30012043060	SDN TEGAL ALUR06-BOS	2.320.481,00	17.120.115,00	-		-	17.120.115,00	17.120.115,00	-
1565	20105565	SEKOLAH DASAR NEGERI TEGAL ALUR 07 PAGI JAKARTA	SD	30012043094	SDN TEGAL ALUR07-BOS	7.800.418,00	17.223.925,00	-		-	17.223.925,00	17.223.925,00	-
1566	20105566	SEKOLAH DASAR NEGERI TEGAL ALUR 08 PAGI JAKARTA	SD	30012044163	SDN TEGAL ALUR08-BOS	41.876.819,00	8.812.179,00	-		-	8.812.179,00	8.812.179,00	-
1567	20105568	SEKOLAH DASAR NEGERI TEGAL ALUR 09 PAGI JAKARTA	SD	30012044058	SDN TEGAL ALUR09-BOS	1.088.853,00	283.394,00	-		-	283.394,00	283.394,00	-
1568	20105569	SEKOLAH DASAR NEGERI TEGAL ALUR 10 PAGI JAKARTA	SD	30012043256	SDN TEGAL ALUR10-BOS	21.982.919,00	-	-		-	-	-	-
1569	20105570	SEKOLAH DASAR NEGERI TEGAL ALUR 11 PAGI JAKARTA	SD	30012044287	SDN TEGAL ALUR11-BOS	645.000,00	32.325.499,00	-		-	32.325.499,00	32.325.499,00	-
1570	20105571	SEKOLAH DASAR NEGERI TEGAL ALUR 12 PETANG JAKARTA	SD	30012044317	SDN TGAL ALUR 12-BOS	13.022.151,00	7.361.004,00	-		-	7.361.004,00	7.361.004,00	-
1571	20105572	SEKOLAH DASAR NEGERI TEGAL ALUR 13 PETANG JAKARTA	SD	30012044180	SDN TEGAL ALUR13-BOS	21.331.059,00	47.474.219,00	-		-	47.474.219,00	47.474.219,00	-
1572	20105573	SEKOLAH DASAR NEGERI TEGAL ALUR 14 PETANG JAKARTA	SD	30012044198	SDN TEGAL ALUR14-BOS	60.750,00	16.156.849,00	-		-	16.156.849,00	16.156.849,00	-
1573	20105574	SEKOLAH DASAR NEGERI TEGAL ALUR 15 PAGI JAKARTA	SD	30012044066	SDN TEGAL ALUR15-BOS	-	104.212,00	-		-	104.212,00	104.212,00	-
1574	20105575	SEKOLAH DASAR NEGERI TEGAL ALUR 16 PETANG JAKARTA	SD	30012044040	SDN TEGAL ALUR16-BOS	1.308.253,00	4.861.363,00	-		-	4.861.363,00	4.861.363,00	-
1575	20105576	SEKOLAH DASAR NEGERI TEGAL ALUR 17 JAKARTA	SD	30012043078	SDN TEGAL ALUR17-BOS	56.172.906,00	30.751.670,00	-		-	30.751.670,00	30.751.670,00	-
1576	20105578	SEKOLAH DASAR NEGERI TEGAL ALUR 19 PETANG JAKARTA	SD	30012044171	SDN TEGAL ALUR19-BOS	11.996.800,00	-	-		-	-	-	-
1577	20105579	SEKOLAH DASAR NEGERI TEGAL ALUR 20 PETANG JAKARTA	SD	30012043086	SDN TEGAL ALUR20-BOS	617.119,00	4.311.200,00	-		-	4.311.200,00	4.311.200,00	-
1578	20105580	SEKOLAH DASAR NEGERI TEGAL ALUR 21 PETANG JAKARTA	SD	30012044201	SDN TEGAL ALUR21-BOS	6.631.453,00	12.446.824,00	-		-	12.446.824,00	12.446.824,00	-
1579	20105581	SEKOLAH DASAR NEGERI TOMANG 01 PAGI JAKARTA	SD	10112090241	SDN TOMANG 01- BOS	32.813.533,00	18.311.133,00	-		-	18.311.133,00	18.311.133,00	-
1580	20105587	SEKOLAH DASAR NEGERI TOMANG 11 PAGI JAKARTA	SD	10112090250	SDN TOMANG 11- BOS	10.804.944,00	12.823.131,00	-		-	12.823.131,00	12.823.131,00	-
1581	20105590	SEKOLAH DASAR NEGERI WIJAYA KUSUMA 01 PAGI JAKARTA	SD	30012043388	SDN WJYA KUSMA01-BOS	5.525.266,00	322.996,00	-		-	322.996,00	322.996,00	-
1582	20105591	SEKOLAH DASAR NEGERI WIJAYA KUSUMA 02 PAGI JAKARTA	SD	30012043396	SDN WJYA KUSMA02-BOS	5.714.807,00	147.127,00	-		-	147.127,00	147.127,00	-
1583	20105592	SEKOLAH DASAR NEGERI WIJAYA KUSUMA 03 PAGI JAKARTA	SD	30012043400	SDN WJYA KUSMA03-BOS	19.036.369,00	2.234.915,00	-		-	2.234.915,00	2.234.915,00	-
1584	20105594	SEKOLAH DASAR NEGERI WIJAYA KUSUMA 05 PAGI JAKARTA	SD	30012043418	SDN WJYA KUSMA05-BOS	523.830,00	796.930,00	-		-	796.930,00	796.930,00	-
1585	20105596	SEKOLAH DASAR NEGERI WIJAYA KUSUMA 07 PAGI JAKARTA	SD	30012043426	SDN WJYA KUSMA07-BOS	19.487.786,00	4.957.390,00	-		-	4.957.390,00	4.957.390,00	-
1586	20105813	SEKOLAH DASAR NEGERI BANGKA 03 PAGI JAKARTA	SD	40012201176	SDN BANGKA 03- BOS	26.884.705,00	21.204.830,00	-		-	21.204.830,00	21.204.830,00	-
1587	20105814	SEKOLAH DASAR NEGERI BINTARO 03 JAKARTA	SD	41112025233	SDN BINTARO 03- BOS	480.000,00	123.442,00	-		-	123.442,00	123.442,00	-
1588	20105821	SEKOLAH DASAR NEGERI BUKIT DURI 05 PAGI JAKARTA	SD	40212018289	SDN BUKIT DURI05-BOS	77.782,00	5.863.887,00	-		214.577,00	5.649.310,00	5.649.310,00	-
1589	20105828	SEKOLAH DASAR NEGERI CIGANJUR 04 PAGI JAKARTA	SD	40012202415	SDN CIGANJUR 04- BOS	19.538.769,00	105.615.217,00	-		-	105.615.217,00	105.615.217,00	-
1590	20105830	SEKOLAH DASAR NEGERI CILANDAK BARAT 01 PAGI JAKARTA	SD	40012201761	SDN CLANDK BRT01-BOS	2.083.380,00	-	-		-	-	-	-

NO	NPSN	UPB / SEKOLAH	JJG	Nomor Rekening	Nama Bank Vision	Saldo Kas di Bendahara Sekolah Per 31 Desember 2018 (Audited)	Saldo Kas di Bendahara Sekolah Per 31 Desember 2019 (Unaudited)	Pengembalian belanja Tahun 2019	Lebih Catat	Koreksi Jagir telah disetor Tahun 2019	Saldo Kas Dana BOS di Bendahara Pengeluaran Sekolah per 31 Desember 2019 (Audited)		
											Saldo BOS	Saldo Kas BOS	Potongan PFK Dana BOS yang Belum Disetor
1591	20105831	SEKOLAH DASAR NEGERI CILANDAK BARAT 03 JAKARTA	SD	40012201974	SDN CLANDK BRT03-BOS	-	16.309.387,00	-		-	16.309.387,00	16.309.387,00	-
1592	20105832	SEKOLAH DASAR NEGERI CILANDAK BARAT 06 PAGI JAKARTA	SD	40012201982	SDN CLANDK BRT06-BOS	2,00	1.113.240,00	-		-	1.113.240,00	1.113.240,00	-
1593	20105833	SEKOLAH DASAR NEGERI CILANDAK BARAT 07 PAGI JAKARTA	SD	40012201991	SDN CLANDK BRT07-BOS	-	-	-		-	-	-	-
1594	20105834	SEKOLAH DASAR NEGERI CILANDAK BARAT 08 JAKARTA	SD	40012201788	SDN CLANDK BRT08-BOS	-	-	-		-	-	-	-
1595	20105837	SEKOLAH DASAR NEGERI CILANDAK BARAT 12 PAGI JAKARTA	SD	40012201796	SDN CLANDK BRT12-BOS	3.418.559,00	2.052.099,00	-		-	2.052.099,00	2.052.099,00	-
1596	20105838	SEKOLAH DASAR NEGERI CILANDAK BARAT 13 JAKARTA	SD	40012201800	SDN CLANDK BRT13-BOS	4.469.115,00	8.413.878,00	-		-	8.413.878,00	8.413.878,00	-
1597	20105840	SEKOLAH DASAR NEGERI CILANDAK BARAT 15 JAKARTA	SD	40012201818	SDN CLANDK BRT15-BOS	44.672,00	-	-		-	-	-	-
1598	20105841	SEKOLAH DASAR NEGERI CILANDAK BARAT 17 PAGI JAKARTA	SD	40012201826	SDN CLANDK BRT17-BOS	15.286.950,00	14.639.607,00	-		-	14.639.607,00	14.639.607,00	-
1599	20105846	SEKOLAH DASAR NEGERI CIPEDAK 01 PAGI JAKARTA	SD	40012202423	SDN CIPEDAK 01- BOS	19.195,00	228.106,00	-		-	228.106,00	228.106,00	-
1600	20105847	SEKOLAH DASAR NEGERI CIPEDAK 02 PETANG JAKARTA	SD	40012202181	SDN CIPEDAK 02- BOS	10.953.990,00	10.400.216,00	-		-	10.400.216,00	10.400.216,00	-
1601	20105848	SEKOLAH DASAR NEGERI CIPEDAK 03 PAGI JAKARTA	SD	40012202431	SDN CIPEDAK 03- BOS	23.613.308,00	103.615.134,00	-		-	103.615.134,00	103.615.134,00	-
1602	20105849	SEKOLAH DASAR NEGERI CIPEDAK 05 PAGI JAKARTA	SD	40012202458	SDN CIPEDAK 05- BOS	61.096.390,00	61.447.661,00	-		-	61.447.661,00	61.447.661,00	-
1603	20105850	SEKOLAH DASAR NEGERI CIPEDAK 06 PAGI JAKARTA	SD	40012202199	SDN CIPEDAK 06- BOS	12.772.697,00	762.490,00	-		-	762.490,00	762.490,00	-
1604	20105851	SEKOLAH DASAR NEGERI CIPETE SELATAN 01 JAKARTA	SD	40012201834	SDN CIPETE SEL01-BOS	16.412.371,00	11.124.311,00	-		-	11.124.311,00	11.124.311,00	-
1605	20105853	SEKOLAH DASAR NEGERI CIPETE SELATAN 03 JAKARTA	SD	40012202024	SDN CIPETE SEL03-BOS	9.915.680,00	4.309.134,00	-		-	4.309.134,00	4.309.134,00	-
1606	20105855	SEKOLAH DASAR NEGERI CIPETE SELATAN 05 JAKARTA	SD	40012201842	SDN CIPETE SEL05-BOS	10.667.625,00	-	-		-	-	-	-
1607	20105860	SEKOLAH DASAR NEGERI CIPETE UTARA 05 PAGI JAKARTA	SD	40012200315	SDN CIPETE UTR05-BOS	2.080.000,00	-	-		-	-	-	-
1608	20105861	SEKOLAH DASAR NEGERI CIPETE UTARA 07 PAGI JAKARTA	SD	40012200323	SDN CIPETE UTR07-BOS	5.768.700,00	30.728.700,00	-		-	30.728.700,00	30.728.700,00	-
1609	20105862	SEKOLAH DASAR NEGERI CIPETE UTARA 09 PAGI JAKARTA	SD	40012200331	SDN CIPETE UTR09-BOS	19.385.732,00	2.820.321,00	-		-	2.820.321,00	2.820.321,00	-
1610	20105863	SEKOLAH DASAR NEGERI CIPETE UTARA 10 PAGI JAKARTA	SD	40012200340	SDN CIPETE UTR10-BOS	4.957.783,00	1.478.200,00	-		-	1.478.200,00	1.478.200,00	-
1611	20105864	SEKOLAH DASAR NEGERI CIPETE UTARA 11 PAGI JAKARTA	SD	40012200358	SDN CIPETE UTR11-BOS	-	-	-		-	-	-	-
1612	20105865	SEKOLAH DASAR NEGERI CIPETE UTARA 12 PAGI JAKARTA	SD	40012200366	SDN CIPETE UTR12-BOS	5.569.065,00	-	-		-	-	-	-
1613	20105866	SEKOLAH DASAR NEGERI CIPETE UTARA 13 PAGI JAKARTA	SD	40012200374	SDN CIPETE UTR13-BOS	14.850.323,00	9.523.165,00	-		-	9.523.165,00	9.523.165,00	-
1614	20105868	SEKOLAH DASAR NEGERI CIPETE UTARA 15 PAGI JAKARTA	SD	40012200391	SDN CIPETE UTR15-BOS	-	-	-		-	-	-	-
1615	20105870	SEKOLAH DASAR NEGERI CIPULIR 01 JAKARTA	SD	41112023851	SDN CIPULIR 01- BOS	3.053.570,00	-	-		-	-	-	-
1616	20105872	SEKOLAH DASAR NEGERI CIPULIR 03 JAKARTA	SD	41112023869	SDN CIPULIR 03- BOS	4.778.469,00	80.642.892,00	-		-	80.642.892,00	80.642.892,00	-
1617	20105874	SEKOLAH DASAR NEGERI CIPULIR 05 JAKARTA	SD	41112023885	SDN CIPULIR 05- BOS	40,00	-	-		-	-	-	-
1618	20105876	SEKOLAH DASAR NEGERI CIPULIR 07 JAKARTA	SD	41112023630	SDN CIPULIR 07- BOS	482.568,00	478,00	-		-	478,00	478,00	-
1619	20105878	SEKOLAH DASAR NEGERI CIPULIR 09 JAKARTA	SD	41112023893	SDN CIPULIR 09- BOS	7.565.674,00	7.565.674,00	-		-	7.565.674,00	7.565.674,00	-
1620	20105879	SEKOLAH DASAR NEGERI CIPULIR 11 JAKARTA	SD	41112023915	SDN CIPULIR 11- BOS	12.202.825,00	3.176.508,00	-		-	3.176.508,00	3.176.508,00	-
1621	20105881	SEKOLAH DASAR NEGERI DUREN TIGA 13 PAGI JAKARTA	SD	40012200650	SDN DUREN TIGA13-BOS	118,00	-	-		-	-	-	-
1622	20105882	SEKOLAH DASAR NEGERI DUREN TIGA 14 PAGI JAKARTA	SD	40012200668	SDN DUREN TIGA14-BOS	23.910.898,00	8.471.598,00	-		-	8.471.598,00	8.471.598,00	-
1623	20105884	SEKOLAH DASAR NEGERI GANDARIA SELATAN 01 JAKARTA	SD	40012201851	SDN GNDARIASEL01-BOS	21.581.393,00	10.087.809,00	-		-	10.087.809,00	10.087.809,00	-
1624	20105885	SEKOLAH DASAR NEGERI GANDARIA SELATAN 03 JAKARTA	SD	40012202032	SDN GNDARIASEL03-BOS	8.175.375,00	10.709.650,00	-		-	10.709.650,00	10.709.650,00	-
1625	20105887	SEKOLAH DASAR NEGERI GANDARIA UTARA 01 PAGI JAKARTA	SD	40012200412	SDN GNDARIAUTR01-BOS	29.791.749,00	43.700.660,00	-		-	43.700.660,00	43.700.660,00	-
1626	20105891	SEKOLAH DASAR NEGERI GANDARIA UTARA 03 PAGI JAKARTA	SD	40012200421	SDN GNDARIAUTR03-BOS	8.564.542,00	739.657,00	-		-	739.657,00	739.657,00	-
1627	20105892	SEKOLAH DASAR NEGERI GANDARIA UTARA 05 PAGI JAKARTA	SD	40012200439	SDN GNDARIAUTR05-BOS	-	-	-		-	-	-	-
1628	20105894	SEKOLAH DASAR NEGERI GANDARIA UTARA 07 PAGI JAKARTA	SD	40012200447	SDN GNDARIAUTR07-BOS	85.732.000,00	85.732.000,00	-		-	85.732.000,00	85.732.000,00	-
1629	20105895	SEKOLAH DASAR NEGERI GANDARIA UTARA 08 PAGI JAKARTA	SD	40012200455	SDN GNDARIAUTR08-BOS	15.355.613,00	1.773.170,00	-		-	1.773.170,00	1.773.170,00	-
1630	20105896	SEKOLAH DASAR NEGERI GANDARIA UTARA 11 PAGI JAKARTA	SD	40012200463	SDN GNDARIAUTR11-BOS	38.739.817,00	19.404.618,00	-		-	19.404.618,00	19.404.618,00	-
1631	20105898	SEKOLAH DASAR NEGERI GROGOL SELATAN 01 PAGI JAKARTA	SD	41112023648	SDN GROGOL SEL01-BOS	8.233.328,00	6.563.313,00	-		-	6.563.313,00	6.563.313,00	-
1632	20105900	SEKOLAH DASAR NEGERI GROGOL SELATAN 05 JAKARTA	SD	41112023672	SDN GROGOL SEL05-BOS	7.749.780,00	6.816.603,00	-		-	6.816.603,00	6.816.603,00	-
1633	20105904	SEKOLAH DASAR NEGERI GROGOL SELATAN 13 PAGI JAKARTA	SD	41112023974	SDN GROGOL SEL13-BOS	10.880.034,00	159.419,00	-		-	159.419,00	159.419,00	-
1634	20105906	SEKOLAH DASAR NEGERI GROGOL SELATAN 17 PAGI JAKARTA	SD	41112025101	SDN GROGOL SEL17-BOS	4.148.820,00	5.369.420,00	-		-	5.369.420,00	5.369.420,00	-
1635	20105907	SEKOLAH DASAR NEGERI GROGOL UTARA 01 JAKARTA	SD	41112025110	SDN GROGOL UTR01-BOS	40.926,00	41.989.362,00	-		-	41.989.362,00	41.989.362,00	-
1636	20105909	SEKOLAH DASAR NEGERI GROGOL UTARA 03 PAGI JAKARTA	SD	41112025128	SDN GROGOL UTR03-BOS	3.043.404,00	10.271,00	-		-	10.271,00	10.271,00	-
1637	20105910	SEKOLAH DASAR NEGERI GROGOL UTARA 04 PETANG JAKARTA	SD	41112025136	SDN GROGOL UTR04-BOS	8.341.955,00	7.309.030,00	-		-	7.309.030,00	7.309.030,00	-
1638	20105913	SEKOLAH DASAR NEGERI GROGOL UTARA 09 JAKARTA	SD	41112023711	SDN GROGOL UTR09-BOS	-	3.025,00	-		-	3.025,00	3.025,00	-
1639	20105914	SEKOLAH DASAR NEGERI GROGOL UTARA 11 JAKARTA	SD	41112023737	SDN GROGOL UTR11-BOS	3.782.840,00	3.782.840,00	-		-	3.782.840,00	3.782.840,00	-
1640	20105915	SEKOLAH DASAR NEGERI GROGOL UTARA 12 JAKARTA	SD	41112025152	SDN GROGOL UTR12-BOS	2.240.000,00	-	-		-	-	-	-
1641	20105916	SEKOLAH DASAR NEGERI GROGOL UTARA 13 JAKARTA	SD	41112025161	SDN GROGOL UTR13-BOS	383.511,00	709.728,00	-		-	709.728,00	709.728,00	-
1642	20105917	SEKOLAH DASAR NEGERI GROGOL UTARA 14 PETANG JAKARTA	SD	41112025179	SDN GROGOL UTR14-BOS	-	-	-		-	-	-	-
1643	20105918	SEKOLAH DASAR NEGERI GROGOL UTARA 15 PETANG JAKARTA	SD	41112025187	SDN GROGOL UTR15-BOS	1.760.000,00	4.723.406,00	-		-	4.723.406,00	4.723.406,00	-
1644	20105919	SEKOLAH DASAR NEGERI GROGOL UTARA 16 JAKARTA	SD	41112024920	SDN GROGOL UTR16-BOS	29.396,00	638.669,00	-		-	638.669,00	638.669,00	-
1645	20105921	SEKOLAH DASAR NEGERI GUNTUR 01 PAGI JAKARTA	SD	40212017819	SDN GUNTUR 01- BOS	270.851,00	-	-		-	-	-	-

NO	NPSN	UPB / SEKOLAH	JJG	Nomor Rekening	Nama Bank Vision	Saldo Kas di Bendahara Sekolah Per 31 Desember 2018 (Audited)	Saldo Kas di Bendahara Sekolah Per 31 Desember 2019 (Unaudited)	Pengembalian belanja Tahun 2019	Lebih Catat	Koreksi Jagir telah disetor Tahun 2019	Saldo Kas Dana BOS di Bendahara Pengeluaran Sekolah per 31 Desember 2019 (Audited)		
											Saldo BOS	Saldo Kas BOS	Potongan PFK Dana BOS yang Belum Disetor
1646	20105922	SEKOLAH DASAR NEGERI GUNTUR 03 PAGI JAKARTA	SD	40212018149	SDN GUNTUR 03- BOS	12.450.438,00	9.456.307,00	-		-	9.456.307,00	9.456.307,00	-
1647	20105923	SEKOLAH DASAR NEGERI GUNUNG 01 JAKARTA	SD	40012200498	SDN GUNUNG 01- BOS	51.422.975,00	950,00	-		-	950,00	950,00	-
1648	20105927	SEKOLAH DASAR NEGERI GUNUNG 05 JAKARTA	SD	40012200528	SDN GUNUNG 05- BOS	95.391.540,00	6.527.023,00	-		-	6.527.023,00	6.527.023,00	-
1649	20105929	SEKOLAH DASAR NEGERI JAGAKARSA 01 JAKARTA	SD	40012202466	SDN JAGAKARSA 01-BOS	10.102,00	1.000.892,00	-		-	1.000.892,00	1.000.892,00	-
1650	20105930	SEKOLAH DASAR NEGERI JAGAKARSA 02 JAKARTA	SD	40012202474	SDN JAGAKARSA 02-BOS	4.668.428,00	3.511.115,00	-		-	3.511.115,00	3.511.115,00	-
1651	20105931	SEKOLAH DASAR NEGERI JAGAKARSA 03 JAKARTA	SD	40012202482	SDN JAGAKARSA 03-BOS	11.901.274,00	13.654.071,00	-		-	13.654.071,00	13.654.071,00	-
1652	20105932	SEKOLAH DASAR NEGERI JAGAKARSA 04 JAKARTA	SD	40012202491	SDN JAGAKARSA 04-BOS	4.529.500,00	1.251.650,00	-		-	1.251.650,00	1.251.650,00	-
1653	20105933	SEKOLAH DASAR NEGERI JAGAKARSA 05 JAKARTA	SD	40012202504	SDN JAGAKARSA 05-BOS	105.432.030,00	35.976.093,00	-		-	35.976.093,00	35.976.093,00	-
1654	20105934	SEKOLAH DASAR NEGERI JAGAKARSA 06 JAKARTA	SD	40012202512	SDN JAGAKARSA 06-BOS	26.520.277,00	611.848,00	-		-	611.848,00	611.848,00	-
1655	20105935	SEKOLAH DASAR NEGERI JAGAKARSA 07 JAKARTA	SD	40012202521	SDN JAGAKARSA 07-BOS	90.405.260,00	118.787.043,00	-		-	118.787.043,00	118.787.043,00	-
1656	20105936	SEKOLAH DASAR NEGERI JAGAKARSA 08 JAKARTA	SD	40012202539	SDN JAGAKARSA 08-BOS	50.850.550,00	5.616.460,00	-		-	5.616.460,00	5.616.460,00	-
1657	20105937	SEKOLAH DASAR NEGERI JAGAKARSA 09 JAKARTA	SD	40012202547	SDN JAGAKARSA 09-BOS	23.166.350,00	40.344.200,00	-		-	40.344.200,00	40.344.200,00	-
1658	20105938	SEKOLAH DASAR NEGERI JAGAKARSA 11 JAKARTA	SD	40012202555	SDN JAGAKARSA 11-BOS	118.816.366,00	20.811.506,00	-		-	20.811.506,00	20.811.506,00	-
1659	20105939	SEKOLAH DASAR NEGERI JAGAKARSA 12 JAKARTA	SD	40012202563	SDN JAGAKARSA 12-BOS	29.848.472,00	7.981.572,00	-		-	7.981.572,00	7.981.572,00	-
1660	20105940	SEKOLAH DASAR NEGERI JAGAKARSA 13 JAKARTA	SD	40012202571	SDN JAGAKARSA 13-BOS	4.185,00	3.642.641,00	-		-	3.642.641,00	3.642.641,00	-
1661	20105941	SEKOLAH DASAR NEGERI JAGAKARSA 14 JAKARTA	SD	40012202211	SDN JAGAKARSA 14-BOS	8.598.062,00	614.212,00	-		-	614.212,00	614.212,00	-
1662	20105942	SEKOLAH DASAR NEGERI JATIPADANG 01 PAGI JAKARTA	SD	40012201320	SDN JATIPADANG01-BOS	8.798.593,00	11.786.607,00	-		-	11.786.607,00	11.786.607,00	-
1663	20105944	SEKOLAH DASAR NEGERI JATIPADANG 05 PAGI JAKARTA	SD	40012203535	SDN JATIPADNG 05-BOS	-	-	-		-	-	-	-
1664	20105945	SEKOLAH DASAR NEGERI KALIBATA 01 JAKARTA	SD	40012200684	SDN KALIBATA 01- BOS	26.005.924,00	11.485.066,00	-		-	11.485.066,00	11.485.066,00	-
1665	20105946	SEKOLAH DASAR NEGERI KALIBATA 03 JAKARTA	SD	40012200692	SDN KALIBATA 03- BOS	33.630.400,00	19.519.000,00	-		-	19.519.000,00	19.519.000,00	-
1666	20105947	SEKOLAH DASAR NEGERI KALIBATA 04 JAKARTA	SD	40012200706	SDN KALIBATA 04- BOS	18.458.514,00	5.596.364,00	-		-	5.596.364,00	5.596.364,00	-
1667	20105949	SEKOLAH DASAR NEGERI KALIBATA 07 JAKARTA	SD	40012203560	SDN KALIBATA 07- BOS	36.577.902,00	49.932.482,00	-		-	49.932.482,00	49.932.482,00	-
1668	20105951	SEKOLAH DASAR NEGERI KALIBATA 11 JAKARTA	SD	40012200731	SDN KALIBATA 11- BOS	17.024.437,00	653.567,00	-		-	653.567,00	653.567,00	-
1669	20105952	SEKOLAH DASAR NEGERI KARET 01 JAKARTA	SD	40212018441	SDN KARET 01- BOS	370.000,00	12.789.526,00	-		-	12.789.526,00	12.789.526,00	-
1670	20105955	SEKOLAH DASAR NEGERI KARET KUNINGAN 01 PAGI JAKARTA	SD	40212018335	SDN KRTKUNINGN01-BOS	-	-	-		-	-	-	-
1671	20105957	SEKOLAH DASAR NEGERI KARET KUNINGAN 03 PAGI JAKARTA	SD	40212017959	SDN KRT KNINGN03-BOS	11.880.762,00	34.284.637,00	-		34.900,00	34.249.737,00	34.249.737,00	-
1672	20105958	SEKOLAH DASAR NEGERI KARET KUNINGAN 04 JAKARTA	SD	40212018459	SDN KRT KNINGN04-BOS	2.302.898,00	6.813.892,00	-		-	6.813.892,00	6.813.892,00	-
1673	20105961	SEKOLAH DASAR NEGERI KEBAYORAN LAMA SELATAN 03 JAKA	SD	41112024954	SDN KEBLAMASEL03-BOS	10.976.996,00	3.706.096,00	-		-	3.706.096,00	3.706.096,00	-
1674	20105962	SEKOLAH DASAR NEGERI KEBAYORAN LAMA SELATAN 05 PAGI	SD	41112024962	SDN KEBLAMASEL05-BOS	31.778.350,00	6.296.555,00	-		-	6.296.555,00	6.296.555,00	-
1675	20105964	SEKOLAH DASAR NEGERI KEBAYORAN LAMA SELATAN 09 PAGI	SD	41112024989	SDN KEBLAMASEL09-BOS	16.187,00	-	-		-	-	-	-
1676	20105966	SEKOLAH DASAR NEGERI KEBAYORAN LAMA SELATAN 11 PAGI	SD	41112023745	SDN KEBLAMASEL11-BOS	38.048.204,00	47.953.015,00	-		-	47.953.015,00	47.953.015,00	-
1677	20105967	SEKOLAH DASAR NEGERI KEBAYORAN LAMA SELATAN 12 PAGI	SD	41112023753	SDN KEBLAMASEL12-BOS	9.336.970,00	53.096.471,00	-		-	53.096.471,00	53.096.471,00	-
1678	20105969	SEKOLAH DASAR NEGERI KEBAYORAN LAMA SELATAN 14 PAGI	SD	41112025012	SDN KEBLAMASEL14-BOS	1.980.100,00	3.133.700,00	-		-	3.133.700,00	3.133.700,00	-
1679	20105970	SEKOLAH DASAR NEGERI KEBAYORAN LAMA SELATAN 16 PAGI	SD	41112023770	SDN KEBLAMASEL16-BOS	11.140,00	90,00	-		-	90,00	90,00	-
1680	20105971	SEKOLAH DASAR NEGERI KEBAYORAN LAMA SELATAN 17 PAGI	SD	41112023788	SDN KEBLAMASEL17-BOS	19.916.800,00	847.900,00	-		-	847.900,00	847.900,00	-
1681	20105972	SEKOLAH DASAR NEGERI KEBAYORAN LAMA SELATAN 19 JAKA	SD	41112021939	SDN KEBLAMASEL19-BOS	5.372.028,00	74.548,00	-		-	74.548,00	74.548,00	-
1682	20105975	SEKOLAH DASAR NEGERI KEBAYORAN LAMA UTARA 01 JAKART	SD	41112025039	SDN KEBLAMAUTR01-BOS	5.238.700,00	-	-		-	-	-	-
1683	20105977	SEKOLAH DASAR NEGERI KEBAYORAN LAMA UTARA 03 JAKART	SD	41112024946	SDN KEBLAMAUTR03-BOS	21.898.943,00	4.542.803,00	-		-	4.542.803,00	4.542.803,00	-
1684	20105980	SEKOLAH DASAR NEGERI KEBAYORAN LAMA UTARA 07 PAGI J	SD	41112023796	SDN KEBLAMAUTR07-BOS	8.762,00	-	-		-	-	-	-
1685	20105982	SEKOLAH DASAR NEGERI KEBAYORAN LAMA UTARA 09 PAGI J	SD	41112025047	SDN KEBLAMAUTR09-BOS	5.596.795,00	-	-		-	-	-	-
1686	20105984	SEKOLAH DASAR NEGERI KEBAYORAN LAMA UTARA 11 JAKART	SD	41112023818	SDN KEBLAMAUTR11-BOS	119.605.888,00	14.578.588,00	-		-	14.578.588,00	14.578.588,00	-
1687	20105986	SEKOLAH DASAR NEGERI KEBAYORAN LAMA UTARA 13 PAGI J	SD	41112023826	SDN KEBLAMAUTR13-BOS	2.406.145,00	17.681.200,00	-		-	17.681.200,00	17.681.200,00	-
1688	20105987	SEKOLAH DASAR NEGERI KEBAGUSAN 01 PAGI JAKARTA	SD	40012201338	SDN KEBAGUSAN 01-BOS	99.208.371,00	-	-		-	-	-	-
1689	20105989	SEKOLAH DASAR NEGERI KEBAGUSAN 04 PAGI JAKARTA	SD	40012201559	SDN KEBAGUSAN 04-BOS	-	-	-		-	-	-	-
1690	20105990	SEKOLAH DASAR NEGERI KEBAGUSAN 05 PETANG JAKARTA	SD	40012201567	SDN KEBAGUSAN 05-BOS	4.008.222,00	4.008.222,00	-		-	4.008.222,00	4.008.222,00	-
1691	20106004	SEKOLAH DASAR NEGERI KRAMAT PELA 01 PAGI JAKARTA	SD	40012200269	SDN KRAMATPELA01-BOS	2.480.263,00	756.363,00	-		-	756.363,00	756.363,00	-
1692	20106014	SEKOLAH DASAR NEGERI KUNINGAN BARAT 01 PAGI JAKARTA	SD	40012200919	SDN KUNINGNBRT01-BOS	2.400.668,00	5.638.890,00	-		-	5.638.890,00	5.638.890,00	-
1693	20106016	SEKOLAH DASAR NEGERI KUNINGAN BARAT 05 JAKARTA	SD	40012200935	SDN KNINGN BRT05-BOS	-	9.058.700,00	-		-	9.058.700,00	9.058.700,00	-
1694	20106019	SEKOLAH DASAR NEGERI LEBAK BULUS 01 JAKARTA	SD	40012202041	SDN LEBAK BULS01-BOS	666.358,00	3.775.458,00	-		-	3.775.458,00	3.775.458,00	-
1695	20106020	SEKOLAH DASAR NEGERI LEBAK BULUS 02 JAKARTA	SD	40012201877	SDN LEBAKBULUS02-BOS	56.644.213,00	2.926.925,00	-		-	2.926.925,00	2.926.925,00	-
1696	20106021	SEKOLAH DASAR NEGERI LEBAK BULUS 03 JAKARTA	SD	40012202075	SDN LEBAK BULS03-BOS	2.193.467,00	9.126.946,00	-		-	9.126.946,00	9.126.946,00	-
1697	20106022	SEKOLAH DASAR NEGERI LEBAK BULUS 04 JAKARTA	SD	40012202067	SDN LEBAK BULS04-BOS	175.940.175,00	472.959,00	-		-	472.959,00	472.959,00	-
1698	20106025	SEKOLAH DASAR NEGERI LEBAK BULUS 07 JAKARTA	SD	40012202059	SDN LEBAKBULUS07-BOS	378.400,00	2.469.250,00	-		-	2.469.250,00	2.469.250,00	-
1699	20106026	SEKOLAH DASAR NEGERI LENTENG AGUNG 01 PAGI JAKARTA	SD	40012202580	SDN LNTNGAGUNG01-BOS	90.748.190,00	8.201.140,00	-		-	8.201.140,00	8.201.140,00	-
1700	20106028	SEKOLAH DASAR NEGERI LENTENG AGUNG 06 JAKARTA	SD	40012202237	SDN LNTNGAGUNG06-BOS	49.227.575,00	27.276.436,00	-		-	27.276.436,00	27.276.436,00	-

NO	NPSN	UPB / SEKOLAH	JJG	Nomor Rekening	Nama Bank Vision	Saldo Kas di Bendahara Sekolah Per 31 Desember 2018 (Audited)	Saldo Kas di Bendahara Sekolah Per 31 Desember 2019 (Unaudited)	Pengembalian belanja Tahun 2019	Lebih Catat	Koreksi Jagir telah disetor Tahun 2019	Saldo Kas Dana BOS di Bendahara Pengeluaran Sekolah per 31 Desember 2019 (Audited)		
											Saldo BOS	Saldo Kas BOS	Potongan PFK Dana BOS yang Belum Disetor
1701	20106029	SEKOLAH DASAR NEGERI LENTENG AGUNG 09 JAKARTA	SD	40012202261	SDN LNTNGAGUNG09-BOS	3.836,00	1.943.800,00	-		-	1.943.800,00	1.943.800,00	-
1702	20106032	SEKOLAH DASAR NEGERI MAMPANG PRAPATAN 01 PAGI JAKA	SD	40012200943	SDN MPM PRAPTN01-BOS	50.876.067,00	16.738.631,00	-		-	16.738.631,00	16.738.631,00	-
1703	20106035	SEKOLAH DASAR NEGERI MAMPANG PRAPATAN 05 PAGI JAKA	SD	40012200978	SDN MPM PRAPTN05-BOS	11.648.860,00	8.227.760,00	-		-	8.227.760,00	8.227.760,00	-
1704	20106040	SEKOLAH DASAR NEGERI MANGGARAI 05 PAGI JAKARTA	SD	40212017886	SDN MANGGARAI 05-BOS	22.250.869,00	-	-		63.004,00	(63.004,00)	(63.004,00)	-
1705	20106045	SEKOLAH DASAR NEGERI MANGGARAI 11 PAGI JAKARTA	SD	40212017991	SDN MANGGARAI 11-BOS	52.179,00	52.179,00	-		-	52.179,00	52.179,00	-
1706	20106047	SEKOLAH DASAR NEGERI MANGGARAI 15 PAGI JAKARTA	SD	40212017983	SDN MANGGARAI 15-BOS	348.245,00	348.245,00	-		-	348.245,00	348.245,00	-
1707	20106048	SEKOLAH DASAR NEGERI MANGGARAI 17 PAGI JAKARTA	SD	40212018106	SDN MANGGARAI 17-BOS	8.534.953,00	8.534.953,00	-		-	8.534.953,00	8.534.953,00	-
1708	20106049	SEKOLAH DASAR NEGERI MANGGARAI 19 PAGI JAKARTA	SD	40212018076	SDN MANGGARAI 19-BOS	507.218,00	507.218,00	-		-	507.218,00	507.218,00	-
1709	20106050	SEKOLAH DASAR NEGERI MANGGARAI SELATAN 01 JAKARTA	SD	40212018297	SDN MNGGRAISEL01-BOS	12.095.040,00	8.240.717,00	-		12.126,00	8.228.591,00	8.228.591,00	-
1710	20106052	SEKOLAH DASAR NEGERI MANGGARAI SELATAN 03 JAKARTA	SD	40212019005	SDN MNGGRAISEL03-BOS	5.563.015,00	1.751.657,00	-		31.544,00	1.720.113,00	1.720.113,00	-
1711	20106054	SEKOLAH DASAR NEGERI MENTENG ATAS 01 PAGI JAKARTA	SD	40212018319	SDN MNTNG ATAS01-BOS	2.139.500,00	-	-		-	-	-	-
1712	20106055	SEKOLAH DASAR NEGERI MENTENG ATAS 02 JAKARTA	SD	40212018327	SDN MNTNG ATAS02-BOS	71.960.846,00	57.146,00	-		-	57.146,00	57.146,00	-
1713	20106056	SEKOLAH DASAR NEGERI MENTENG ATAS 05 PAGI JAKARTA	SD	40212018424	SDN MNTNG ATAS05-BOS	14.034.994,00	14.543.476,00	-		-	14.543.476,00	14.543.476,00	-
1714	20106057	SEKOLAH DASAR NEGERI MENTENG ATAS 11 JAKARTA	SD	40212018394	SDN MNTNG ATAS11-BOS	55.827,00	237.752,00	-		-	237.752,00	237.752,00	-
1715	20106059	SEKOLAH DASAR NEGERI MENTENG ATAS 19 PAGI JAKARTA	SD	40212018181	SDN MNTNG ATAS19-BOS	1.618.943,00	3.114.112,00	-		-	3.114.112,00	3.114.112,00	-
1716	20106060	SEKOLAH DASAR NEGERI MENTENG ATAS 21 PAGI JAKARTA	SD	40212018408	SDN MNTNG ATAS21-BOS	48.800.129,00	21.131.435,00	-		-	21.131.435,00	21.131.435,00	-
1717	20106063	SEKOLAH DASAR NEGERI MENTENG DALAM 05 PAGI JAKARTA	SD	40212017738	SDN MNTENG DLM05-BOS	3.284.694,00	131.490,00	-		417.110,00	(285.620,00)	(285.620,00)	-
1718	20106066	SEKOLAH DASAR NEGERI MENTENG DALAM 11 PAGI JAKARTA	SD	40212017746	SDN MNTNG DLM 11-BOS	1.141.735,00	626.413,00	-		52.295,00	574.118,00	574.118,00	-
1719	20106067	SEKOLAH DASAR NEGERI PANCORAN 01 PAGI JAKARTA	SD	40012200552	SDN PANCORAN 01- BOS	14.927.824,00	71.516.183,00	-		-	71.516.183,00	71.516.183,00	-
1720	20106069	SEKOLAH DASAR NEGERI PANCORAN 03 PAGI JAKARTA	SD	40012203551	SDN PANCORAN 03- BOS	15.746.120,00	3.456.872,00	-		-	3.456.872,00	3.456.872,00	-
1721	20106072	SEKOLAH DASAR NEGERI PASAR MANGGIS 01 PAGI JAKARTA	SD	40212019056	SDN PASARMNGGS01-BOS	24.636.561,00	18.843.383,00	-		55.090,00	18.788.293,00	18.788.293,00	-
1722	20106073	SEKOLAH DASAR NEGERI PASAR MANGGIS 02 JAKARTA	SD	40212019056	SDN PASARMNGGS01-BOS	-	-	-		-	-	-	-
1723	20106074	SEKOLAH DASAR NEGERI PASAR MANGGIS 03 JAKARTA	SD	40212018033	SDN PSR MNGGIS03-BOS	132.959.730,00	3.874,00	-		-	3.874,00	3.874,00	-
1724	20106076	SEKOLAH DASAR NEGERI PASAR MINGGU 01 PAGI JAKARTA	SD	40012201214	SDN PASARMNGGU01-BOS	320.000,00	12.140.921,00	-		-	12.140.921,00	12.140.921,00	-
1725	20106077	SEKOLAH DASAR NEGERI PASAR MINGGU 02 PAGI JAKARTA	SD	40012201222	SDN PASARMNGGU02-BOS	11.603.475,00	11.271.437,00	-		-	11.271.437,00	11.271.437,00	-
1726	20106078	SEKOLAH DASAR NEGERI PASAR MINGGU 03 PAGI JAKARTA	SD	40012201231	SDN PASARMNGGU03-BOS	5.907.311,00	540.873,00	-		-	540.873,00	540.873,00	-
1727	20106079	SEKOLAH DASAR NEGERI PASAR MINGGU 04 PAGI JAKARTA	SD	40012200137	SDN PASARMNGGU04-BOS	3.984.685,00	11.600.244,00	-		-	11.600.244,00	11.600.244,00	-
1728	20106080	SEKOLAH DASAR NEGERI PASAR MINGGU 06 PETANG JAKARTA	SD	40012200188	SDN PASARMNGGU06-BOS	1.946.168,00	-	-		-	-	-	-
1729	20106081	SEKOLAH DASAR NEGERI PEJATEN BARAT 01 PAGI JAKARTA	SD	40012200111	SDN PEJATN BRT01-BOS	19.664.216,00	13.624.291,00	-		-	13.624.291,00	13.624.291,00	-
1730	20106084	SEKOLAH DASAR NEGERI PEJATEN BARAT 05 PAGI JAKARTA	SD	40012201443	SDN PEJATN BRT05-BOS	-	-	-		-	-	-	-
1731	20106085	SEKOLAH DASAR NEGERI PEJATEN BARAT 06 PAGI JAKARTA	SD	40012201451	SDN PEJATN BRT06-BOS	6.744.891,00	31.761.257,00	-		-	31.761.257,00	31.761.257,00	-
1732	20106087	SEKOLAH DASAR NEGERI PEJATEN BARAT 08 PAGI JAKARTA	SD	40012201478	SDN PEJATN BRT08-BOS	16.002.556,00	22.568.010,00	-		-	22.568.010,00	22.568.010,00	-
1733	20106088	SEKOLAH DASAR NEGERI PEJATEN BARAT 09 PAGI JAKARTA	SD	40012201486	SDN PEJATN BRT09-BOS	343.733,00	-	-		-	-	-	-
1734	20106089	SEKOLAH DASAR NEGERI PEJATEN BARAT 10 PAGI JAKARTA	SD	40012201494	SDN PEJATN BRT10-BOS	25.117.426,00	33.516.345,00	-		-	33.516.345,00	33.516.345,00	-
1735	20106090	SEKOLAH DASAR NEGERI PEJATEN BARAT 11 PAGI JAKARTA	SD	40012200102	SDN PEJATN BRT11-BOS	77.148.550,00	46.509.464,00	-		-	46.509.464,00	46.509.464,00	-
1736	20106092	SEKOLAH DASAR NEGERI PEJATEN TIMUR 01 PAGI JAKARTA	SD	40012201265	SDN PEJATENTMR01-BOS	21.229.335,00	-	-		-	-	-	-
1737	20106093	SEKOLAH DASAR NEGERI PEJATEN TIMUR 03 PAGI JAKARTA	SD	40012203594	SDN PEJATENTMR03-BOS	55.056.571,00	55.056.571,00	-		-	55.056.571,00	55.056.571,00	-
1738	20106094	SEKOLAH DASAR NEGERI PEJATEN TIMUR 04 PETANG JAKARTA	SD	40012201354	SDN PJATEN TMR04-BOS	952.658,00	952.658,00	-		-	952.658,00	952.658,00	-
1739	20106097	SEKOLAH DASAR NEGERI PEJATEN TIMUR 07 JAKARTA	SD	40012200196	SDN PEJATENTMR07-BOS	-	-	-		-	-	-	-
1740	20106099	SEKOLAH DASAR NEGERI PEJATEN TIMUR 11 PAGI JAKARTA	SD	40012201389	SDN PEJATENTMR11-BOS	13.242.450,00	8.226.010,00	-		-	8.226.010,00	8.226.010,00	-
1741	20106102	SEKOLAH DASAR NEGERI PEJATEN TIMUR 15 PAGI JAKARTA	SD	40012200099	SDN PEJATN TMR15-BOS	800.000,00	2.689.016,00	-		-	2.689.016,00	2.689.016,00	-
1742	20106103	SEKOLAH DASAR NEGERI PEJATEN TIMUR 17 PAGI JAKARTA	SD	40012201397	SDN PEJATENTMR17-BOS	320.019,00	8.499,00	-		-	8.499,00	8.499,00	-
1743	20106104	SEKOLAH DASAR NEGERI PEJATEN TIMUR 18 PAGI JAKARTA	SD	40012200161	SDN PEJATENTMR18-BOS	-	20.000,00	-		-	20.000,00	20.000,00	-
1744	20106105	SEKOLAH DASAR NEGERI PEJATEN TIMUR 20 JAKARTA	SD	40012201401	SDN PEJATENTMR20-BOS	6.014.313,00	-	-		-	-	-	-
1745	20106107	SEKOLAH DASAR NEGERI PEJATEN TIMUR 22 PAGI JAKARTA	SD	40012201419	SDN PEJATENTMR22-BOS	2.880.000,00	3.680.000,00	-		-	3.680.000,00	3.680.000,00	-
1746	20106108	SEKOLAH DASAR NEGERI PELA MAMPANG 01 JAKARTA	SD	40012200986	SDN PELA MMPNG01-BOS	1.107.706,00	19.919.844,00	-		-	19.919.844,00	19.919.844,00	-
1747	20106110	SEKOLAH DASAR NEGERI PELA MAMPANG 03 PAGI JAKARTA	SD	40012201001	SDN PELA MMPNG03-BOS	23.620.920,00	3.329.175,00	-		-	3.329.175,00	3.329.175,00	-
1748	20106113	SEKOLAH DASAR NEGERI PELA MAMPANG 05 PAGI JAKARTA	SD	40012201010	SDN PELA MMPNG05-BOS	51.309.967,00	34.677.137,00	-		-	34.677.137,00	34.677.137,00	-
1749	20106114	SEKOLAH DASAR NEGERI PELA MAMPANG 07 JAKARTA	SD	40012201036	SDN PELA MMPNG07-BOS	8.916.215,00	4.475.625,00	-		-	4.475.625,00	4.475.625,00	-
1750	20106115	SEKOLAH DASAR NEGERI PELA MAMPANG 08 JAKARTA	SD	40012201044	SDN PELA MMPNG08-BOS	11.598.360,00	7.246.060,00	-		-	7.246.060,00	7.246.060,00	-
1751	20106117	SEKOLAH DASAR NEGERI PELA MAMPANG 11 PAGI JAKARTA	SD	40012201079	SDN PELA MMPNG11-BOS	1.022.611,00	23.361.181,00	-		-	23.361.181,00	23.361.181,00	-
1752	20106118	SEKOLAH DASAR NEGERI PELA MAMPANG 12 PAGI JAKARTA	SD	40012201087	SDN PELA MMPNG12-BOS	150.000,00	64.834,00	-		-	64.834,00	64.834,00	-
1753	20106119	SEKOLAH DASAR NEGERI PELA MAMPANG 14 PAGI JAKARTA	SD	40012201109	SDN PELA MMPNG14-BOS	4.468.701,00	10.272.076,00	-		-	10.272.076,00	10.272.076,00	-
1754	20106120	SEKOLAH DASAR NEGERI PESANGGRAHAN 01 JAKARTA	SD	41112025284	SDN PESANGGRHN01-BOS	17.252.603,00	-	-		-	-	-	-
1755	20106121	SEKOLAH DASAR NEGERI PESANGGRAHAN 02 JAKARTA	SD	41112025292	SDN PESANGGRHN02-BOS	-	7.172.864,00	-		-	7.172.864,00	7.172.864,00	-

NO	NPSN	UPB / SEKOLAH	JJG	Nomor Rekening	Nama Bank Vision	Saldo Kas di Bendahara Sekolah Per 31 Desember 2018 (Audited)	Saldo Kas di Bendahara Sekolah Per 31 Desember 2019 (Unaudited)	Pengembalian belanja Tahun 2019	Lebih Catat	Koreksi Jagir telah disetor Tahun 2019	Saldo Kas Dana BOS di Bendahara Pengeluaran Sekolah per 31 Desember 2019 (Audited)		
											Saldo BOS	Saldo Kas BOS	Potongan PFK Dana BOS yang Belum Disetor
1756	20106122	SEKOLAH DASAR NEGERI PESANGGRAHAN 03 JAKARTA	SD	41112025306	SDN PESANGGRHN03-BOS	103.246.154,00	7.345.190,00	-		-	7.345.190,00	7.345.190,00	-
1757	20106124	SEKOLAH DASAR NEGERI PESANGGRAHAN 04 JAKARTA	SD	41112024482	SDN PESANGGRHN04-BOS	2.693.800,00	2.447.713,00	-		-	2.447.713,00	2.447.713,00	-
1758	20106125	SEKOLAH DASAR NEGERI PESANGGRAHAN 05 JAKARTA	SD	41112024491	SDN PESANGGRHN05-BOS	3.202.482,00	2.054.144,00	-		-	2.054.144,00	2.054.144,00	-
1759	20106129	SEKOLAH DASAR NEGERI PESANGGRAHAN 09 JAKARTA	SD	41112025314	SDN PESANGGRHN09-BOS	4.000.000,00	11.028.076,00	-		-	11.028.076,00	11.028.076,00	-
1760	20106130	SEKOLAH DASAR NEGERI PESANGGRAHAN 10 JAKARTA	SD	41112024504	SDN PESANGGRHN10-BOS	40.157.174,00	2.732.276,00	-		-	2.732.276,00	2.732.276,00	-
1761	20106131	SEKOLAH DASAR NEGERI PETUKANGAN SELATAN 01 JAKARTA	SD	41112025322	SDN PTKANGNSEL01-BOS	190.968.715,00	151.328.955,00	-		-	151.328.955,00	151.328.955,00	-
1762	20106132	SEKOLAH DASAR NEGERI PETUKANGAN SELATAN 02 JAKARTA	SD	41112025331	SDN PTKANGNSEL02-BOS	75.352.150,00	56.678.970,00	-		-	56.678.970,00	56.678.970,00	-
1763	20106133	SEKOLAH DASAR NEGERI PETUKANGAN SELATAN 03 JAKARTA	SD	41112025349	SDN PTUKNGNSEL03-BOS	13.819.548,00	3.904.194,00	-		-	3.904.194,00	3.904.194,00	-
1764	20106135	SEKOLAH DASAR NEGERI PETUKANGAN SELATAN 05 JAKARTA	SD	41112024512	SDN PTKANGNSEL05-BOS	20.595.536,00	13.238.566,00	-		-	13.238.566,00	13.238.566,00	-
1765	20106139	SEKOLAH DASAR NEGERI PETUKANGAN UTARA 01 JAKARTA	SD	41112025357	SDN PTUKNGNUTR01-BOS	-	4.715.337,00	-		-	4.715.337,00	4.715.337,00	-
1766	20106140	SEKOLAH DASAR NEGERI PETUKANGAN UTARA 05 JAKARTA	SD	41112025489	SDN PTKANGNUTR05-BOS	182.561.593,00	6.844.809,00	-		-	6.844.809,00	6.844.809,00	-
1767	20106141	SEKOLAH DASAR NEGERI PETUKANGAN UTARA 06 JAKARTA	SD	41112024547	SDN PTKANGNUTR06-BOS	8.729.373,00	4.398.142,00	-		-	4.398.142,00	4.398.142,00	-
1768	20106142	SEKOLAH DASAR NEGERI PETUKANGAN UTARA 07 JAKARTA	SD	41112024555	SDN PTKANGNUTR07-BOS	23.304.332,00	14.041.297,00	-		-	14.041.297,00	14.041.297,00	-
1769	20106143	SEKOLAH DASAR NEGERI PETUKANGAN UTARA 08 JAKARTA	SD	41212000140	SDN PTKANGNUTR08-BOS	4.678.961,00	4.733.942,00	-		36.660,00	4.697.282,00	4.697.282,00	-
1770	20106144	SEKOLAH DASAR NEGERI PETUKANGAN UTARA 09 JAKARTA	SD	41112025373	SDN PETKNGNUTR09-BOS	1.230.784,00	7.072.118,00	-		-	7.072.118,00	7.072.118,00	-
1771	20106145	SEKOLAH DASAR NEGERI PONDOK LABU 01 JAKARTA	SD	40012202083	SDN PNDK LABU01-BOS	48.105.523,00	25.935.021,00	-		-	25.935.021,00	25.935.021,00	-
1772	20106146	SEKOLAH DASAR NEGERI PONDOK LABU 02 JAKARTA	SD	40012202091	SDN PONDK LAB 02-BOS	4.150.002,00	-	-		-	-	-	-
1773	20106147	SEKOLAH DASAR NEGERI PONDOK LABU 03 JAKARTA	SD	40012201907	SDN PONDK LAB 03-BOS	-	-	-		-	-	-	-
1774	20106148	SEKOLAH DASAR NEGERI PONDOK LABU 05 JAKARTA	SD	40012201915	SDN PONDK LAB 05-BOS	15.339.535,00	19.073.647,00	-		-	19.073.647,00	19.073.647,00	-
1775	20106150	SEKOLAH DASAR NEGERI PONDOK LABU 07 JAKARTA	SD	40012201923	SDN PONDK LAB 07-BOS	3.496.822,00	26.509.172,00	-		-	26.509.172,00	26.509.172,00	-
1776	20106154	SEKOLAH DASAR NEGERI PONDOK LABU 11 JAKARTA	SD	40012202105	SDN PONDK LAB 11-BOS	560.961,00	5.166.623,00	-		-	5.166.623,00	5.166.623,00	-
1777	20106155	SEKOLAH DASAR NEGERI PONDOK LABU 12 JAKARTA	SD	40012201958	SDN PONDK LAB 12-BOS	75.093.980,00	41.226.545,00	-		-	41.226.545,00	41.226.545,00	-
1778	20106156	SEKOLAH DASAR NEGERI PONDOK LABU 13 JAKARTA	SD	40012202113	SDN PNDK LABU 13-BOS	4.540.855,00	5.021.164,00	-		-	5.021.164,00	5.021.164,00	-
1779	20106157	SEKOLAH DASAR NEGERI PONDOK LABU 14 JAKARTA	SD	40012202121	SDN PONDK LAB 14-BOS	25.104,00	8.718.674,00	-		-	8.718.674,00	8.718.674,00	-
1780	20106159	SEKOLAH DASAR NEGERI PONDOK LABU 16 JAKARTA	SD	40012201966	SDN PONDK LAB 16-BOS	9.012.410,00	13.154.410,00	-		-	13.154.410,00	13.154.410,00	-
1781	20106161	SEKOLAH DASAR NEGERI PONDOK PINANG 02 JAKARTA	SD	41112025063	SDN PONDKPNANG02-BOS	-	-	-		-	-	-	-
1782	20106162	SEKOLAH DASAR NEGERI PONDOK PINANG 03 JAKARTA	SD	41112025071	SDN PNDK PNANG03-BOS	21.231,00	-	-		-	-	-	-
1783	20106163	SEKOLAH DASAR NEGERI PONDOK PINANG 04 JAKARTA	SD	41112025080	SDN PONDKPNANG04-BOS	-	-	-		-	-	-	-
1784	20106164	SEKOLAH DASAR NEGERI PULO 01 PAGI JAKARTA	SD	40012200218	SDN PULO 01- BOS	617.217,00	-	-		-	-	-	-
1785	20106165	SEKOLAH DASAR NEGERI PULO 03 PAGI JAKARTA	SD	40012200226	SDN PULO 03- BOS	17.077.022,00	9.828.565,00	-		-	9.828.565,00	9.828.565,00	-
1786	20106172	SEKOLAH DASAR NEGERI RAGUNAN 05 PAGI JAKARTA	SD	40012200129	SDN RAGUNAN 05- BOS	26.293.591,00	7.999.306,00	-		-	7.999.306,00	7.999.306,00	-
1787	20106174	SEKOLAH DASAR NEGERI RAGUNAN 12 JAKARTA	SD	40012203543	SDN RAGUNAN 12- BOS	26.628.069,00	-	-		-	-	-	-
1788	20106176	SEKOLAH DASAR NEGERI RAGUNAN 14 PAGI JAKARTA	SD	40012200170	SDN RAGUNAN 14- BOS	760.575,00	7.488.952,00	-		-	7.488.952,00	7.488.952,00	-
1789	20106183	SEKOLAH DASAR NEGERI RAWAJATI 08 PAGI JAKARTA	SD	40012200811	SDN RAWAJATI 08- BOS	-	403.733,00	-		-	403.733,00	403.733,00	-
1790	20106184	SEKOLAH DASAR NEGERI RAWA BARAT 09 JAKARTA	SD	40012200536	SDN RAWA BARAT09-BOS	3.583.388,00	1.597.726,00	-		-	1.597.726,00	1.597.726,00	-
1791	20106186	SEKOLAH DASAR NEGERI SETIABUDI 01 JAKARTA	SD	40212019021	SDN SETIA BUDI01-BOS	33.812.410,00	385.259,00	-		-	385.259,00	385.259,00	-
1792	20106188	SEKOLAH DASAR NEGERI SRENGSENG SAWAH 02 PETANG JAK	SD	40012202628	SDN SRNGSNGSWH02-BOS	317.448,00	124,00	-		-	124,00	124,00	-
1793	20106189	SEKOLAH DASAR NEGERI SRENGSENG SAWAH 03 PAGI JAKART	SD	40012202288	SDN SRNGSNGSWH03-BOS	3.898.554,00	3.108.810,00	-		-	3.108.810,00	3.108.810,00	-
1794	20106193	SEKOLAH DASAR NEGERI SRENGSENG SAWAH 07 JAKARTA	SD	40012202652	SDN SRNGSNGSWH07-BOS	46.761.650,00	19.861.570,00	-		-	19.861.570,00	19.861.570,00	-
1795	20106195	SEKOLAH DASAR NEGERI SRENGSENG SAWAH 11 PAGI JAKART	SD	40012202938	SDN SRNGSNGSWH11-BOS	38.844.587,00	356.696,00	-		-	356.696,00	356.696,00	-
1796	20106196	SEKOLAH DASAR NEGERI SRENGSENG SAWAH 12 PAGI JAKART	SD	40012202318	SDN SRNGSNGSWH12-BOS	1.236.880,00	-	-		-	-	-	-
1797	20106198	SEKOLAH DASAR NEGERI SRENGSENG SAWAH 14 PAGI JAKART	SD	40012202326	SDN SRNGSNGSWH14-BOS	12.452.760,00	1.052.210,00	-		-	1.052.210,00	1.052.210,00	-
1798	20106199	SEKOLAH DASAR NEGERI SRENGSENG SAWAH 15 PAGI JAKART	SD	40012202661	SDN SRNGSNGSWH15-BOS	-	65,00	-		-	65,00	65,00	-
1799	20106201	SEKOLAH DASAR NEGERI SRENGSENG SAWAH 17 PAGI JAKART	SD	40012202334	SDN SRNGSNGSWH17-BOS	1.605.309,00	3.279.944,00	-		-	3.279.944,00	3.279.944,00	-
1800	20106202	SEKOLAH DASAR NEGERI TANJUNG BARAT 01 PAGI JAKARTA	SD	40012202342	SDN TNJNG BRT 01-BOS	-	50.112.943,00	-		-	50.112.943,00	50.112.943,00	-
1801	20106203	SEKOLAH DASAR NEGERI TANJUNG BARAT 05 PAGI JAKARTA	SD	40012202369	SDN TNJNG BRT 05-BOS	321.785,00	685,00	-		-	685,00	685,00	-
1802	20106214	SEKOLAH DASAR NEGERI TEBET TIMUR 15 PAGI JAKARTA	SD	40212017797	SDN TEBET TMR 15-BOS	210.000,00	668.007,00	-		-	668.007,00	668.007,00	-
1803	20106216	SEKOLAH DASAR NEGERI TEBET TIMUR 18 PAGI JAKARTA	SD	40212018050	SDN TEBET TMR 18-BOS	46.521.366,00	46.536.477,00	-		15.111,00	46.521.366,00	46.521.366,00	-
1804	20106220	SEKOLAH DASAR NEGERI ULUJAMI 05 JAKARTA	SD	41112024563	SDN ULUJAMI 05- BOS	14.195.168,00	1.205.438,00	-		-	1.205.438,00	1.205.438,00	-
1805	20106270	SEKOLAH DASAR NEGERI GROGOL UTARA 05 JAKARTA	SD	41112025144	SDN GROGOL UTR05-BOS	-	35,00	-		-	35,00	35,00	-
1806	20108286	SEKOLAH DASAR NEGERI KAYUMANIS 02 PETANG JAKARTA	SD	50012272827	SDN KAYUMANIS 02-BOS	3.279.955,00	2.596.093,00	-		-	2.596.093,00	2.596.093,00	-
1807	20108287	SEKOLAH DASAR NEGERI KAYUMANIS 03 PAGI JAKARTA	SD	50012272894	SDN KAYUMANIS 03-BOS	1.597.052,00	7.226,00	-		-	7.226,00	7.226,00	-
1808	20108288	SEKOLAH DASAR NEGERI KEBON MANGGIS 01 PAGI JAKARTA	SD	50012272916	SDN KEBONMNGGS01-BOS	4.299.595,00	1.446.090,00	-		-	1.446.090,00	1.446.090,00	-
1809	20108298	SEKOLAH DASAR NEGERI KEBON MANGGIS 11 PAGI JAKARTA	SD	50012272690	SDN KEBONMNGGS11-BOS	2.466.970,00	1.176,00	-		-	1.176,00	1.176,00	-
1810	20108302	SEKOLAH DASAR NEGERI PALMERIAM 01 PAGI JAKARTA	SD	50012272720	SDN PALMERIAM 01-BOS	20.520.664,00	21.505,00	-		-	21.505,00	21.505,00	-

NO	NPSN	UPB / SEKOLAH	JJG	Nomor Rekening	Nama Bank Vision	Saldo Kas di Bendahara Sekolah Per 31 Desember 2018 (Audited)	Saldo Kas di Bendahara Sekolah Per 31 Desember 2019 (Unaudited)	Pengembalian belanja Tahun 2019	Lebih Catat	Koreksi Jagir telah disetor Tahun 2019	Saldo Kas Dana BOS di Bendahara Pengeluaran Sekolah per 31 Desember 2019 (Audited)		
											Saldo BOS	Saldo Kas BOS	Potongan PFK Dana BOS yang Belum Disetor
1811	20108303	SEKOLAH DASAR NEGERI PALMERIAM 02 PETANG JAKARTA	SD	50012272738	SDN PALMERIAM 02-BOS	4.320.582,00	5.534.779,00	-		-	5.534.779,00	5.534.779,00	-
1812	20108309	SEKOLAH DASAR NEGERI PISANGAN BARU 07 PAGI JAKARTA	SD	50012273025	SDN PISNGNBARU07-BOS	-	-	-		-	-	-	-
1813	20108311	SEKOLAH DASAR NEGERI PISANGAN BARU 09 PAGI JAKARTA	SD	50012272843	SDN PISNGNBARU09-BOS	9.299.711,00	22,00	-		-	22,00	22,00	-
1814	20108316	SEKOLAH DASAR NEGERI KAYUMANIS 01 PAGI JAKARTA	SD	50012272762	SDN KAYUMANIS 01-BOS	19.337.547,00	7.551.241,00	-		-	7.551.241,00	7.551.241,00	-
1815	20108317	SEKOLAH DASAR NEGERI KAYUMANIS 04 PETANG JAKARTA	SD	50012272835	SDN KAYUMANIS 04-BOS	733.860,00	6.991,00	-		-	6.991,00	6.991,00	-
1816	20108318	SEKOLAH DASAR NEGERI KEBON MANGGIS 12 PETANG JAKART	SD	50012272703	SDN KEBONMNGGS12-BOS	50.457,00	46.416,00	-		-	46.416,00	46.416,00	-
1817	20108344	SEKOLAH DASAR NEGERI KEBON MANGGIS 08 PAGI JAKARTA	SD	50012272886	SDN KBONMNGGIS08-BOS	28.601.595,00	25.660.961,00	-		-	25.660.961,00	25.660.961,00	-
1818	20108378	SEKOLAH DASAR NEGERI UTAN KAYU SELATAN 01 PAGI JAKAR	SD	50012272941	SDN UTANKYUSEL01-BOS	3.041.320,00	1.243.744,00	-		-	1.243.744,00	1.243.744,00	-
1819	20108379	SEKOLAH DASAR NEGERI UTAN KAYU SELATAN 02 PETANG JAK	SD	50012272789	SDN UTANKYUSEL02-BOS	5.239.693,00	3.477.312,00	-		-	3.477.312,00	3.477.312,00	-
1820	20108380	SEKOLAH DASAR NEGERI UTAN KAYU SELATAN 03 PAGI JAKAR	SD	50012272754	SDN UTANKYUSEL03-BOS	1.771.037,00	8.533.626,00	-		-	8.533.626,00	8.533.626,00	-
1821	20108381	SEKOLAH DASAR NEGERI UTAN KAYU SELATAN 04 PETANG JAK	SD	50012273076	SDN UTNKYU SEL04-BOS	800.043,00	976.466,00	-		-	976.466,00	976.466,00	-
1822	20108382	SEKOLAH DASAR NEGERI UTAN KAYU SELATAN 05 JAKARTA	SD	50012273041	SDN UTANKYUSEL05-BOS	-	-	-		-	-	-	-
1823	20108387	SEKOLAH DASAR NEGERI BIDARACINA 03 JAKARTA	SD	51112035685	SDN BDARACINA 03-BOS	1.039.246,00	3.045.630,00	-		-	3.045.630,00	3.045.630,00	-
1824	20108389	SEKOLAH DASAR NEGERI BIDARACINA 05 JAKARTA	SD	51112035731	SDN BDARACINA 05-BOS	4.640.000,00	24.480.000,00	-		-	24.480.000,00	24.480.000,00	-
1825	20108390	SEKOLAH DASAR NEGERI CIPINANG BESAR SELATAN 07 JAKAR	SD	51112038943	SDN CIP BSRSEL07-BOS	-	3.389.310,00	-		-	3.389.310,00	3.389.310,00	-
1826	20108393	SEKOLAH DASAR NEGERI CIPINANG BESAR SELATAN 01 PAGI J	SD	51112035324	SDN CIP BSRSEL01-BOS	25.300.582,00	18.444.742,00	-		-	18.444.742,00	18.444.742,00	-
1827	20108400	SEKOLAH DASAR NEGERI CIPINANG BESAR SELATAN 02 PAGI J	SD	51112035383	SDN CIP BSRSEL02-BOS	3.062.217,00	15.252.042,00	-		-	15.252.042,00	15.252.042,00	-
1828	20108401	SEKOLAH DASAR NEGERI CIPINANG BESAR SELATAN 04 JAKAR	SD	51112035596	SDN CIP BSRSEL04-BOS	2.720.000,00	8.195.243,00	-		-	8.195.243,00	8.195.243,00	-
1829	20108402	SEKOLAH DASAR NEGERI CIPINANG BESAR SELATAN 05 JAKAR	SD	51112035651	SDN CIP BSRSEL05-BOS	10.460.949,00	15.040.089,00	-		-	15.040.089,00	15.040.089,00	-
1830	20108411	SEKOLAH DASAR NEGERI UTAN KAYU UTARA 07 PAGI JAKARTA	SD	50012274528	SDN UTNKYU UTR07-BOS	15.432.288,00	8.656,00	-		-	8.656,00	8.656,00	-
1831	20108414	SEKOLAH DASAR NEGERI UTAN KAYU SELATAN 09 PAGI JAKAR	SD	50012272746	SDN UTANKYUSEL09-BOS	18.054.522,00	626.407,00	-		-	626.407,00	626.407,00	-
1832	20108416	SEKOLAH DASAR NEGERI UTAN KAYU SELATAN 11 PAGI JAKAR	SD	50012273009	SDN UTANKYUSEL11-BOS	26.607.776,00	43.866.358,00	-		-	43.866.358,00	43.866.358,00	-
1833	20108418	SEKOLAH DASAR NEGERI UTAN KAYU SELATAN 13 PAGI JAKAR	SD	50012272851	SDN UTANKYUSEL13-BOS	9.957.118,00	9.468.205,00	-		-	9.468.205,00	9.468.205,00	-
1834	20108419	SEKOLAH DASAR NEGERI UTAN KAYU SELATAN 14 PAGI JAKAR	SD	50012273017	SDN UTANKYUSEL14-BOS	646.665,00	4.399.005,00	-		-	4.399.005,00	4.399.005,00	-
1835	20108421	SEKOLAH DASAR NEGERI UTAN KAYU SELATAN 19 PETANG JAK	SD	50012272908	SDN UTNKYU SEL19-BOS	800.000,00	1.293.592,00	-		-	1.293.592,00	1.293.592,00	-
1836	20108422	SEKOLAH DASAR NEGERI UTAN KAYU SELATAN 21 JAKARTA	SD	50012273033	SDN UTNKYU SEL21-BOS	903.728,00	4.932.893,00	-		-	4.932.893,00	4.932.893,00	-
1837	20108425	SEKOLAH DASAR NEGERI PONDOK BAMBU 10 JAKARTA	SD	51212014902	SDN PONDK BMBU10-BOS	3.398.431,00	11.886.653,00	-		-	11.886.653,00	11.886.653,00	-
1838	20108440	SEKOLAH DASAR NEGERI CIPINANG BESAR SELATAN 08 JAKAR	SD	51112035642	SDN CIP BSRSEL08-BOS	18.409.633,00	42.919.796,00	-		-	42.919.796,00	42.919.796,00	-
1839	20108442	SEKOLAH DASAR NEGERI CIPINANG BESAR SELATAN 13 PAGI J	SD	51112035341	SDN CIP BSRSEL13-BOS	10.884.562,00	9.340.596,00	-		-	9.340.596,00	9.340.596,00	-
1840	20108445	SEKOLAH DASAR NEGERI CIPINANG BESAR SELATAN 15 PAGI J	SD	51112035693	SDN CIP BSRSEL15-BOS	4.826.346,00	15.661.805,00	-		-	15.661.805,00	15.661.805,00	-
1841	20108446	SEKOLAH DASAR NEGERI CIPINANG BESAR SELATAN 16 JAKAR	SD	51112035634	SDN CIP BSRSEL16-BOS	17.362.641,00	16.403.206,00	-		-	16.403.206,00	16.403.206,00	-
1842	20108447	SEKOLAH DASAR NEGERI CIPINANG BESAR SELATAN 17 JAKAR	SD	51112035545	SDN CIP BSRSEL17-BOS	-	-	-		-	-	-	-
1843	20108448	SEKOLAH DASAR NEGERI CIPINANG BESAR SELATAN 18 PAGI J	SD	51112035715	SDN CIP BSRSEL18-BOS	7.044.940,00	12.438.233,00	-		-	12.438.233,00	12.438.233,00	-
1844	20108449	SEKOLAH DASAR NEGERI CIPINANG BESAR SELATAN 19 PAGI J	SD	51112035618	SDN CIP BSRSEL19-BOS	-	-	-		-	-	-	-
1845	20108450	SEKOLAH DASAR NEGERI CIPINANG BESAR SELATAN 20 JAKAR	SD	51112035251	SDN CIP BSRSEL20-BOS	5.457.667,00	-	-		-	-	-	-
1846	20108451	SEKOLAH DASAR NEGERI CIPINANG BESAR UTARA 01 PAGI JAK	SD	51112035413	SDN CIP BSRUTR01-BOS	38.960.327,00	15.279.094,00	-		-	15.279.094,00	15.279.094,00	-
1847	20108452	SEKOLAH DASAR NEGERI CIPINANG BESAR UTARA 02 JAKARTA	SD	51112035472	SDN CIP BSRUTR02-BOS	36.194.553,00	39.313.846,00	-		-	39.313.846,00	39.313.846,00	-
1848	20108453	SEKOLAH DASAR NEGERI CIPINANG BESAR UTARA 03 JAKARTA	SD	51112035421	SDN CIP BSRUTR03-BOS	33.391.284,00	10.718.802,00	-		-	10.718.802,00	10.718.802,00	-
1849	20108454	SEKOLAH DASAR NEGERI CIPINANG BESAR UTARA 04 PETANG	SD	51112035481	SDN CIP BSRUTR04-BOS	22.471.777,00	21.688.303,00	-		-	21.688.303,00	21.688.303,00	-
1850	20108455	SEKOLAH DASAR NEGERI CIPINANG BESAR UTARA 05 PAGI JAK	SD	51112035316	SDN CIP BSRUTR05-BOS	-	-	-		-	-	-	-
1851	20108457	SEKOLAH DASAR NEGERI CIPINANG BESAR UTARA 06 PETANG	SD	51112035758	SDN CIP BSRUTR06-BOS	2.563.336,00	-	-		-	-	-	-
1852	20108458	SEKOLAH DASAR NEGERI CIPINANG BESAR UTARA 07 PETANG	SD	51112035367	SDN CIP BSRUTR07-BOS	2.720.015,00	924.055,00	-		-	924.055,00	924.055,00	-
1853	20108459	SEKOLAH DASAR NEGERI CIPINANG BESAR UTARA 08 JAKARTA	SD	51112035499	SDN CIP BSRUTR08-BOS	2.738.850,00	-	-		-	-	-	-
1854	20108460	SEKOLAH DASAR NEGERI CIPINANG BESAR UTARA 09 PETANG	SD	51112035588	SDN CIP BSRUTR09-BOS	20.528.926,00	43.411.947,00	-		-	43.411.947,00	43.411.947,00	-
1855	20108461	SEKOLAH DASAR NEGERI CIPINANG BESAR UTARA 10 PAGI JAK	SD	51112035430	SDN CIP BSRUTR10-BOS	52.562.000,00	600,00	-		-	600,00	600,00	-
1856	20108462	SEKOLAH DASAR NEGERI CIPINANG BESAR UTARA 11 PAGI JAK	SD	51112035308	SDN CIP BSRUTR11-BOS	-	-	-		-	-	-	-
1857	20108463	SEKOLAH DASAR NEGERI CIPINANG CEMPEDAK 01 PAGI JAKAR	SD	51112035723	SDN CIP CMPDAK01-BOS	2.229.043,00	175.355,00	-		-	175.355,00	175.355,00	-
1858	20108521	SEKOLAH DASAR NEGERI CIPINANG CEMPEDAK 02 PAGI JAKAR	SD	51112035529	SDN CIP CMPDAK02-BOS	1.400.945,00	1.576.381,00	-		-	1.576.381,00	1.576.381,00	-
1859	20108523	SEKOLAH DASAR NEGERI CIPINANG CEMPEDAK 04 JAKARTA	SD	51112035235	SDN CIP CMPDAK04-BOS	53.007.691,00	8.932.212,00	-		-	8.932.212,00	8.932.212,00	-
1860	20108524	SEKOLAH DASAR NEGERI CIPINANG CEMPEDAK 05 PAGI JAKAR	SD	51112035286	SDN CIP CMPDAK05-BOS	-	-	-		-	-	-	-
1861	20108525	SEKOLAH DASAR NEGERI CIPINANG CEMPEDAK 06 PAGI JAKAR	SD	51112035359	SDN CIP CMPDAK06-BOS	1.286.330,00	5.612.456,00	-		-	5.612.456,00	5.612.456,00	-
1862	20108526	SEKOLAH DASAR NEGERI CIPINANG CEMPEDAK 07 JAKARTA	SD	51112035201	SDN CIP CMPDAK07-BOS	640.000,00	6.080.436,00	-		-	6.080.436,00	6.080.436,00	-
1863	20108528	SEKOLAH DASAR NEGERI CIPINANG CEMPEDAK 09 PAGI JAKAR	SD	51112035626	SDN CIP CMPDAK09-BOS	13.281.691,00	-	-		-	-	-	-
1864	20108529	SEKOLAH DASAR NEGERI CIPINANG MUARA 01 JAKARTA	SD	51112035553	SDN CIP MUARA 01-BOS	-	2.400.037,00	-		-	2.400.037,00	2.400.037,00	-
1865	20108530	SEKOLAH DASAR NEGERI CIPINANG MUARA 02 PAGI JAKARTA	SD	50012273467	SDN CIP MUARA 02-BOS	960.000,00	15.184.287,00	-		-	15.184.287,00	15.184.287,00	-

NO	NPSN	UPB / SEKOLAH	JJG	Nomor Rekening	Nama Bank Vision	Saldo Kas di Bendahara Sekolah Per 31 Desember 2018 (Audited)	Saldo Kas di Bendahara Sekolah Per 31 Desember 2019 (Unaudited)	Pengembalian belanja Tahun 2019	Lebih Catat	Koreksi Jagir telah disetor Tahun 2019	Saldo Kas Dana BOS di Bendahara Pengeluaran Sekolah per 31 Desember 2019 (Audited)		
											Saldo BOS	Saldo Kas BOS	Potongan PFK Dana BOS yang Belum Disetor
1866	20108532	SEKOLAH DASAR NEGERI CIPINANG MUARA 04 JAKARTA	SD	51112035332	SDN CIP MUARA 04-BOS	-	-	-		-	-	-	-
1867	20108533	SEKOLAH DASAR NEGERI CIPINANG MUARA 05 PAGI JAKARTA	SD	50012273319	SDN CIP MUARA 05-BOS	2.594.585,00	105.176,00	-		-	105.176,00	105.176,00	-
1868	20108534	SEKOLAH DASAR NEGERI CIPINANG MUARA 06 JAKARTA	SD	51112035227	SDN CIP MUARA 06-BOS	2.749.227,00	37.790.525,00	-		-	37.790.525,00	37.790.525,00	-
1869	20108535	SEKOLAH DASAR NEGERI CIPINANG MUARA 07 JAKARTA	SD	51112035243	SDN CIP MUARA 07-BOS	-	32.909.074,00	-		-	32.909.074,00	32.909.074,00	-
1870	20108538	SEKOLAH DASAR NEGERI CIPINANG MUARA 12 JAKARTA	SD	51112035561	SDN CIP MUARA 12-BOS	-	-	-		-	-	-	-
1871	20108540	SEKOLAH DASAR NEGERI CIPINANG MUARA 14 JAKARTA	SD	51112035294	SDN CIP MUARA 14-BOS	35.409.128,00	48.030.390,00	-		-	48.030.390,00	48.030.390,00	-
1872	20108541	SEKOLAH DASAR NEGERI CIPINANG MUARA 15 PAGI JAKARTA	SD	51112035456	SDN CIP MUARA 15-BOS	12.606.136,00	5.369.603,00	-		-	5.369.603,00	5.369.603,00	-
1873	20108545	SEKOLAH DASAR NEGERI CIPINANG 01 PAGI JAKARTA	SD	50112014419	SDN CIPINANG 01- BOS	800.720,00	6.333.224,00	-		-	6.333.224,00	6.333.224,00	-
1874	20108547	SEKOLAH DASAR NEGERI CIPINANG MUARA 16 PAGI JAKARTA	SD	51112035511	SDN CIP MUARA 16-BOS	37.495.910,00	9.318.212,00	-		-	9.318.212,00	9.318.212,00	-
1875	20108548	SEKOLAH DASAR NEGERI CIPINANG MUARA 17 PAGI JAKARTA	SD	51112035537	SDN CIP MUARA 17-BOS	16.981.393,00	-	-		-	-	-	-
1876	20108550	SEKOLAH DASAR NEGERI CIPINANG MUARA 19 PAGI JAKARTA	SD	51112035375	SDN CIP MUARA 19-BOS	15.158.398,00	289.443,00	-		-	289.443,00	289.443,00	-
1877	20108551	SEKOLAH DASAR NEGERI CIPINANG MUARA 20 PAGI JAKARTA	SD	51112035464	SDN CIP MUARA 20-BOS	640.401,00	322.999,00	-		-	322.999,00	322.999,00	-
1878	20108552	SEKOLAH DASAR NEGERI CIPINANG MUARA 21 PAGI JAKARTA	SD	51112035707	SDN CIP MUARA 21-BOS	20.248.673,00	392.485,00	-		-	392.485,00	392.485,00	-
1879	20108557	SEKOLAH DASAR NEGERI DUREN SAWIT 01 JAKARTA	SD	51212014350	SDN DUREN SAWT01-BOS	178,00	11.743.472,00	-		-	11.743.472,00	11.743.472,00	-
1880	20108558	SEKOLAH DASAR NEGERI DUREN SAWIT 02 JAKARTA	SD	51212014341	SDN DUREN SAWT02-BOS	12.892.250,00	4.355.481,00	-		-	4.355.481,00	4.355.481,00	-
1881	20108560	SEKOLAH DASAR NEGERI DUREN SAWIT 05 JAKARTA	SD	51212014368	SDN DUREN SAWT05-BOS	35.455.677,00	6.111.665,00	-		-	6.111.665,00	6.111.665,00	-
1882	20108561	SEKOLAH DASAR NEGERI DUREN SAWIT 06 JAKARTA	SD	51212014163	SDN DURN SAWT 06-BOS	3.834.569,00	13.592.797,00	-		-	13.592.797,00	13.592.797,00	-
1883	20108562	SEKOLAH DASAR NEGERI DUREN SAWIT 07 PAGI JAKARTA	SD	51212014317	SDN DUREN SAWT07-BOS	88.597.462,00	49.632.013,00	-		-	49.632.013,00	49.632.013,00	-
1884	20108563	SEKOLAH DASAR NEGERI DUREN SAWIT 08 PAGI JAKARTA	SD	51212014376	SDN DUREN SAWT08-BOS	107.604.331,00	9.725.200,00	-		-	9.725.200,00	9.725.200,00	-
1885	20108565	SEKOLAH DASAR NEGERI DUREN SAWIT 10 JAKARTA	SD	51212014333	SDN DUREN SAWT10-BOS	8.800.000,00	16.082.491,00	-		-	16.082.491,00	16.082.491,00	-
1886	20108568	SEKOLAH DASAR NEGERI DUREN SAWIT 13 PAGI JAKARTA	SD	51212014384	SDN DUREN SAWT13-BOS	25.641.725,00	42.812.884,00	-		-	42.812.884,00	42.812.884,00	-
1887	20108569	SEKOLAH DASAR NEGERI DUREN SAWIT 14 JAKARTA	SD	51212014198	SDN DUREN SAWT14-BOS	894.983,00	9.942.460,00	-		-	9.942.460,00	9.942.460,00	-
1888	20108570	SEKOLAH DASAR NEGERI DUREN SAWIT 15 PAGI JAKARTA	SD	51212014180	SDN DUREN SAWT15-BOS	4.320.169,00	8.160.319,00	-		-	8.160.319,00	8.160.319,00	-
1889	20108571	SEKOLAH DASAR NEGERI DUREN SAWIT 16 JAKARTA	SD	51212014171	SDN DUREN SAWT16-BOS	18.760.070,00	16.842.000,00	-		-	16.842.000,00	16.842.000,00	-
1890	20108573	SEKOLAH DASAR NEGERI DUREN SAWIT 18 JAKARTA	SD	51212014881	SDN DUREN SAWT18-BOS	1,00	547.484,00	-		-	547.484,00	547.484,00	-
1891	20108574	SEKOLAH DASAR NEGERI KAMPUNG MELAYU 01 PAGI JAKARTA	SD	51112035278	SDN KMPNG MLYU01-BOS	4.059.532,00	48.861.206,00	-		-	48.861.206,00	48.861.206,00	-
1892	20108576	SEKOLAH DASAR NEGERI KLENDER 01 JAKARTA	SD	51212014643	SDN KLENDER 01- BOS	479,00	-	-		-	-	-	-
1893	20108578	SEKOLAH DASAR NEGERI KLENDER 03 PAGI JAKARTA	SD	51212014392	SDN KLENDER 03- BOS	16.486.453,00	17.371.964,00	-		-	17.371.964,00	17.371.964,00	-
1894	20108579	SEKOLAH DASAR NEGERI KLENDER 04 PAGI JAKARTA	SD	51212014406	SDN KLENDER 04- BOS	598.185,00	-	-		-	-	-	-
1895	20108580	SEKOLAH DASAR NEGERI KLENDER 06 JAKARTA	SD	51212014414	SDN KLENDER 06- BOS	-	88.918,00	-		-	88.918,00	88.918,00	-
1896	20108583	SEKOLAH DASAR NEGERI KLENDER 10 PAGI JAKARTA	SD	51212014431	SDN KLENDER 10- BOS	10.886.838,00	18.958.404,00	-		-	18.958.404,00	18.958.404,00	-
1897	20108584	SEKOLAH DASAR NEGERI KLENDER 12 PAGI JAKARTA	SD	51212014449	SDN KLENDER 12- BOS	50,00	31.545.219,00	-		-	31.545.219,00	31.545.219,00	-
1898	20108585	SEKOLAH DASAR NEGERI KLENDER 13 JAKARTA	SD	51212014457	SDN KLENDER 13- BOS	6.326.577,00	11.220.251,00	-		-	11.220.251,00	11.220.251,00	-
1899	20108586	SEKOLAH DASAR NEGERI KLENDER 14 JAKARTA	SD	51212014465	SDN KLENDER 14- BOS	11.396.983,00	15.249.963,00	-		-	15.249.963,00	15.249.963,00	-
1900	20108587	SEKOLAH DASAR NEGERI KLENDER 15 PAGI JAKARTA	SD	51212014473	SDN KLENDER 15- BOS	15.523.040,00	5.680.832,00	-		-	5.680.832,00	5.680.832,00	-
1901	20108588	SEKOLAH DASAR NEGERI KLENDER 16 PAGI JAKARTA	SD	51212014899	SDN KLENDER 16- BOS	10.080.400,00	46.880.390,00	-		-	46.880.390,00	46.880.390,00	-
1902	20108591	SEKOLAH DASAR NEGERI KLENDER 20 JAKARTA	SD	51212014481	SDN KLENDER 20- BOS	24.392.253,00	8.078.463,00	-		-	8.078.463,00	8.078.463,00	-
1903	20108592	SEKOLAH DASAR NEGERI KLENDER 21 JAKARTA	SD	51212014490	SDN KLENDER 21- BOS	1.049.915,00	-	-		-	-	-	-
1904	20108593	SEKOLAH DASAR NEGERI KLENDER 22 PAGI JAKARTA	SD	51212014210	SDN KLENDER 22- BOS	2.080.000,00	19.840.087,00	-		-	19.840.087,00	19.840.087,00	-
1905	20108597	SEKOLAH DASAR NEGERI MALAKA JAYA 01 JAKARTA	SD	51212014538	SDN MALAKAJAYA01-BOS	12.314.550,00	342,00	-		-	342,00	342,00	-
1906	20108599	SEKOLAH DASAR NEGERI MALAKA JAYA 04 PAGI JAKARTA	SD	51212014503	SDN MALAKAJAYA04-BOS	4.197.510,00	1.364.207,00	-		-	1.364.207,00	1.364.207,00	-
1907	20108600	SEKOLAH DASAR NEGERI MALAKA JAYA 05 PAGI JAKARTA	SD	51212014511	SDN MLK JAYA 05-BOS	7.703.600,00	3.360.399,00	-		-	3.360.399,00	3.360.399,00	-
1908	20108601	SEKOLAH DASAR NEGERI MALAKA JAYA 06 PAGI JAKARTA	SD	51212014139	SDN MALAKAJAYA06-BOS	107.411,00	707.325,00	-		-	707.325,00	707.325,00	-
1909	20108602	SEKOLAH DASAR NEGERI MALAKA JAYA 07 JAKARTA	SD	51212014520	SDN MALAKAJAYA07-BOS	640,00	10.185.407,00	-		-	10.185.407,00	10.185.407,00	-
1910	20108603	SEKOLAH DASAR NEGERI MALAKA JAYA 08 JAKARTA	SD	51212014546	SDN MALAKAJAYA08-BOS	10.653.326,00	4.460.564,00	-		-	4.460.564,00	4.460.564,00	-
1911	20108604	SEKOLAH DASAR NEGERI MALAKA JAYA 09 JAKARTA	SD	51212014562	SDN MALAKAJAYA09-BOS	1.710.977,00	-	-		-	-	-	-
1912	20108605	SEKOLAH DASAR NEGERI MALAKA JAYA 10 JAKARTA	SD	51212014571	SDN MALAKAJAYA10-BOS	6.590.012,00	7.702.213,00	-		-	7.702.213,00	7.702.213,00	-
1913	20108606	SEKOLAH DASAR NEGERI MALAKA JAYA 11 JAKARTA	SD	51212014589	SDN MALAKAJAYA11-BOS	60.041.502,00	20.231.526,00	-		-	20.231.526,00	20.231.526,00	-
1914	20108607	SEKOLAH DASAR NEGERI MALAKA JAYA 12 PAGI JAKARTA	SD	51212014597	SDN MALAKAJAYA12-BOS	1.901.137,00	2.219.794,00	-		-	2.219.794,00	2.219.794,00	-
1915	20108612	SEKOLAH DASAR NEGERI MALAKA SARI 01 PAGI JAKARTA	SD	51212014651	SDN MALAKASARI01-BOS	1.882.470,00	-	-		-	-	-	-
1916	20108613	SEKOLAH DASAR NEGERI MALAKA SARI 02 PAGI JAKARTA	SD	51212014660	SDN MALAKASARI02-BOS	-	2.387.173,00	-		-	2.387.173,00	2.387.173,00	-
1917	20108614	SEKOLAH DASAR NEGERI MALAKA SARI 03 PAGI JAKARTA	SD	51212014678	SDN MALAKASARI03-BOS	320.000,00	320.000,00	-		-	320.000,00	320.000,00	-
1918	20108615	SEKOLAH DASAR NEGERI MALAKA SARI 04 PAGI JAKARTA	SD	51212014686	SDN MALAKASARI04-BOS	18.746.864,00	3.644.159,00	-		-	3.644.159,00	3.644.159,00	-
1919	20108616	SEKOLAH DASAR NEGERI MALAKA SARI 05 PAGI JAKARTA	SD	51212014694	SDN MLKA SARI 05-BOS	19.695.940,00	2.184.647,00	-		-	2.184.647,00	2.184.647,00	-
1920	20108620	SEKOLAH DASAR NEGERI MALAKA SARI 13 JAKARTA	SD	51212014732	SDN MALAKASARI13-BOS	1.600.000,00	82,00	-		-	82,00	82,00	-

NO	NPSN	UPB / SEKOLAH	JJG	Nomor Rekening	Nama Bank Vision	Saldo Kas di Bendahara Sekolah Per 31 Desember 2018 (Audited)	Saldo Kas di Bendahara Sekolah Per 31 Desember 2019 (Unaudited)	Pengembalian belanja Tahun 2019	Lebih Catat	Koreksi Jagir telah disetor Tahun 2019	Saldo Kas Dana BOS di Bendahara Pengeluaran Sekolah per 31 Desember 2019 (Audited)		
											Saldo BOS	Saldo Kas BOS	Potongan PFK Dana BOS yang Belum Disetor
1921	20108623	SEKOLAH DASAR NEGERI PONDOK BAMBU 01 JAKARTA	SD	51212014295	SDN PONDK BMBU01-BOS	2.880.000,00	9.600.001,00	-		-	9.600.001,00	9.600.001,00	-
1922	20108624	SEKOLAH DASAR NEGERI PONDOK BAMBU 02 PAGI JAKARTA	SD	51212014244	SDN PONDK BMBU02-BOS	11.502.593,00	14.472.601,00	-		-	14.472.601,00	14.472.601,00	-
1923	20108626	SEKOLAH DASAR NEGERI PONDOK BAMBU 04 JAKARTA	SD	51212014236	SDN PONDK BMBU04-BOS	4.237.474,00	26.362.671,00	-		-	26.362.671,00	26.362.671,00	-
1924	20108628	SEKOLAH DASAR NEGERI PONDOK BAMBU 06 JAKARTA	SD	51212014252	SDN PONDK BMBU06-BOS	23.695.397,00	4.013.320,00	-		-	4.013.320,00	4.013.320,00	-
1925	20108629	SEKOLAH DASAR NEGERI PONDOK BAMBU 07 PAGI JAKARTA	SD	51212014091	SDN PNDK BAMBU07-BOS	-	5.305.652,00	-		-	5.305.652,00	5.305.652,00	-
1926	20108632	SEKOLAH DASAR NEGERI PONDOK BAMBU 11 PAGI JAKARTA	SD	51212014112	SDN PONDK BMBU11-BOS	6.080.000,00	14.240.000,00	-		-	14.240.000,00	14.240.000,00	-
1927	20108634	SEKOLAH DASAR NEGERI PONDOK BAMBU 13 PAGI JAKARTA	SD	51212014261	SDN PONDK BMBU13-BOS	27.365.734,00	70.212.441,00	-		-	70.212.441,00	70.212.441,00	-
1928	20108635	SEKOLAH DASAR NEGERI PONDOK BAMBU 15 PAGI JAKARTA	SD	51212014287	SDN PONDK BMBU15-BOS	-	-	-		-	-	-	-
1929	20108638	SEKOLAH DASAR NEGERI PONDOK KELAPA 01 PAGI JAKARTA	SD	51212014619	SDN PONDKKLAPA01-BOS	48.012.562,00	36.048.749,00	-		-	36.048.749,00	36.048.749,00	-
1930	20108640	SEKOLAH DASAR NEGERI PONDOK KELAPA 03 JAKARTA	SD	51212014767	SDN PONDKKLAPA03-BOS	10.347.609,00	45.249.281,00	-		-	45.249.281,00	45.249.281,00	-
1931	20108641	SEKOLAH DASAR NEGERI PONDOK KELAPA 04 JAKARTA	SD	51212014775	SDN PNDK KLAPA04-BOS	18.769.426,00	1.138.662,00	-		-	1.138.662,00	1.138.662,00	-
1932	20108642	SEKOLAH DASAR NEGERI PONDOK KELAPA 05 PAGI JAKARTA	SD	51212014783	SDN PONDKKLAPA05-BOS	4.500.201,00	21.982.478,00	-		-	21.982.478,00	21.982.478,00	-
1933	20108643	SEKOLAH DASAR NEGERI PONDOK KELAPA 06 JAKARTA	SD	51212014635	SDN PONDKKLAPA06-BOS	45.956.903,00	79.293.812,00	-		-	79.293.812,00	79.293.812,00	-
1934	20108644	SEKOLAH DASAR NEGERI PONDOK KELAPA 07 PAGI JAKARTA	SD	51212014805	SDN PONDKKLAPA07-BOS	4.817.722,00	41.491.438,00	-		-	41.491.438,00	41.491.438,00	-
1935	20108646	SEKOLAH DASAR NEGERI PONDOK KELAPA 09 PAGI JAKARTA	SD	51212014791	SDN PONDKKLAPA09-BOS	1.760.000,00	12.240.733,00	-		-	12.240.733,00	12.240.733,00	-
1936	20108647	SEKOLAH DASAR NEGERI PONDOK KELAPA 10 PAGI JAKARTA	SD	51212014813	SDN PONDKKLAPA10-BOS	24.738.686,00	62.044.578,00	-		-	62.044.578,00	62.044.578,00	-
1937	20108650	SEKOLAH DASAR NEGERI PONDOK KOPI 01 JAKARTA	SD	51212014848	SDN PONDK KOPI01-BOS	89.678,00	355.854,00	-		-	355.854,00	355.854,00	-
1938	20108651	SEKOLAH DASAR NEGERI PONDOK KOPI 02 PAGI JAKARTA	SD	51212015640	SDN PONDK KOPI02-BOS	960.000,00	13.549.452,00	-		-	13.549.452,00	13.549.452,00	-
1939	20108652	SEKOLAH DASAR NEGERI PONDOK KOPI 03 PAGI JAKARTA	SD	51212014864	SDN PONDK KOPI03-BOS	4.012.725,00	17.920.304,00	-		-	17.920.304,00	17.920.304,00	-
1940	20108653	SEKOLAH DASAR NEGERI PONDOK KOPI 04 PAGI JAKARTA	SD	51212014872	SDN PONDK KOPI04-BOS	-	12.126.330,00	-		-	12.126.330,00	12.126.330,00	-
1941	20108655	SEKOLAH DASAR NEGERI PONDOK KOPI 07 JAKARTA	SD	51212014147	SDN PONDK KOPI07-BOS	-	-	-		-	-	-	-
1942	20108656	SEKOLAH DASAR NEGERI PONDOK KOPI 08 JAKARTA	SD	51212014228	SDN PONDK KOPI08-BOS	55.470.388,00	1.582.269,00	-		-	1.582.269,00	1.582.269,00	-
1943	20108657	SEKOLAH DASAR NEGERI RAWA BUNGA 01 JAKARTA	SD	51112035405	SDN RAWABUNGA 01-BOS	11.083.604,00	1.306.827,00	-		-	1.306.827,00	1.306.827,00	-
1944	20108659	SEKOLAH DASAR NEGERI RAWA BUNGA 11 PAGI JAKARTA	SD	51112035669	SDN RAWABUNGA 11-BOS	7.764.194,00	4.294.061,00	-		-	4.294.061,00	4.294.061,00	-
1945	20108660	SEKOLAH DASAR NEGERI RAWA BUNGA 12 JAKARTA	SD	51112035677	SDN RAWABUNGA 12-BOS	10.384.835,00	8.285.514,00	-		-	8.285.514,00	8.285.514,00	-
1946	20108665	SEKOLAH DASAR NEGERI BALIMESTER 01 JAKARTA	SD	51112035391	SDN BALIMESTR 01-BOS	6.990.750,00	-	-		-	-	-	-
1947	20108668	SEKOLAH DASAR NEGERI BALIMESTER 03 PETANG JAKARTA	SD	51112035740	SDN BALIMESTR 03-BOS	12.827.063,00	11.071.973,00	-		-	11.071.973,00	11.071.973,00	-
1948	20108670	SEKOLAH DASAR NEGERI BARU 07 PAGI JAKARTA	SD	51112037785	SDN BARU 07- BOS	1.440.142,00	-	-		-	-	-	-
1949	20108671	SEKOLAH DASAR NEGERI CIBUBUR 09 JAKARTA	SD	51112036380	SDN CIBUBUR 09- BOS	-	5.257.371,00	-		-	5.257.371,00	5.257.371,00	-
1950	20108672	SEKOLAH DASAR NEGERI CIBUBUR 11 PAGI JAKARTA	SD	51112036461	SDN CIBUBUR 11- BOS	10.241.580,00	10.425.000,00	-		-	10.425.000,00	10.425.000,00	-
1951	20108690	SEKOLAH DASAR NEGERI CIPINANG MUARA 18 PAGI JAKARTA	SD	51112035219	SDN CIP MUARA 18-BOS	3.690.614,00	5.647.069,00	-		-	5.647.069,00	5.647.069,00	-
1952	20108696	SEKOLAH DASAR NEGERI CIRACAS 01 JAKARTA	SD	51112036291	SDN CIRACAS 01- BOS	5.736.231,00	-	-		-	-	-	-
1953	20108706	SEKOLAH DASAR NEGERI JATINEGARA 03 JAKARTA	SD	50312021721	SDN JATINEGARA03-BOS	3.153,00	9.771.523,00	-		-	9.771.523,00	9.771.523,00	-
1954	20108708	SEKOLAH DASAR NEGERI JATINEGARA 06 JAKARTA	SD	50312021969	SDN JATINEGARA06-BOS	-	-	83.231.610,00		-	83.231.610,00	83.231.610,00	-
1955	20108709	SEKOLAH DASAR NEGERI JATINEGARA 14 JAKARTA	SD	50312021098	SDN JATINEGARA14-BOS	6.314.032,00	8.092,00	-		-	8.092,00	8.092,00	-
1956	20108710	SEKOLAH DASAR NEGERI KALISARI 02 PAGI JAKARTA	SD	51112037955	SDN KALISARI 02- BOS	27.804.749,00	-	-		-	-	-	-
1957	20108711	SEKOLAH DASAR NEGERI KALISARI 05 JAKARTA	SD	51112037637	SDN KALISARI 05- BOS	35.388.856,00	-	-		-	-	-	-
1958	20108715	SEKOLAH DASAR NEGERI KAMPUNG MELAYU 02 PETANG JAKA	SD	51112035570	SDN KMPNG MLYU02-BOS	3.246.145,00	30.270.770,00	-		-	30.270.770,00	30.270.770,00	-
1959	20108716	SEKOLAH DASAR NEGERI KEBON PALA 01 PAGI JAKARTA	SD	51112037211	SDN KEBON PALA01-BOS	-	-	-		-	-	-	-
1960	20108743	SEKOLAH DASAR NEGERI PENGGILINGAN 05 JAKARTA	SD	50312021853	SDN PNGGILINGN05-BOS	-	19.243.805,00	-		45.375,00	19.198.430,00	19.198.430,00	-
1961	20108744	SEKOLAH DASAR NEGERI UJUNG MENTENG 01 PAGI JAKARTA	SD	50312021497	SDN UJNGMNTENG01-BOS	6.619.707,00	11.682.945,00	-		-	11.682.945,00	11.682.945,00	-
1962	20108751	SEKOLAH DASAR NEGERI PONDOK BAMBU 14 JAKARTA	SD	51212014279	SDN PONDK BMBU14-BOS	4.159.999,00	3.167.064,00	-		-	3.167.064,00	3.167.064,00	-
1963	20108774	SEKOLAH DASAR NEGERI RAWATERATE 01 PAGI JAKARTA	SD	50312021381	SDN RAWATRATE 01-BOS	5.132.992,00	20.052.314,00	-		1.891,00	20.050.423,00	20.050.423,00	-
1964	20108780	SEKOLAH DASAR NEGERI RAWATERATE 02 PETANG JAKARTA	SD	50312022027	SDN RAWATRATE 02-BOS	137.938,00	163.162,00	-		7.752,00	155.410,00	155.410,00	-
1965	20108781	SEKOLAH DASAR NEGERI RAWATERATE 03 PAGI JAKARTA	SD	50312021799	SDN RAWATRATE 03-BOS	10.451,00	-	-		11.100,00	(11.100,00)	(11.100,00)	-
1966	20108782	SEKOLAH DASAR NEGERI SUSUKAN 01 JAKARTA	SD	51112036550	SDN SUSUKAN 01- BOS	2.036.812,00	-	-		-	-	-	-
1967	20108788	SEKOLAH DASAR NEGERI BATU AMPAR 10 PAGI JAKARTA	SD	51112036878	SDN BATU AMPAR10-BOS	13.977.393,00	36.663.161,00	-		-	36.663.161,00	36.663.161,00	-
1968	20108812	SEKOLAH DASAR NEGERI BARU 05 PAGI JAKARTA	SD	51112037831	SDN BARU 05- BOS	147.433,00	-	-		-	-	-	-
1969	20108813	SEKOLAH DASAR NEGERI BARU 06 PAGI JAKARTA	SD	51112037653	SDN BARU 06- BOS	7.519.381,00	24.000.000,00	-		-	24.000.000,00	24.000.000,00	-
1970	20108814	SEKOLAH DASAR NEGERI CIJANTUNG 01 PAGI JAKARTA	SD	51112037815	SDN CIJANTUNG 01-BOS	-	-	-		-	-	-	-
1971	20108815	SEKOLAH DASAR NEGERI CIJANTUNG 03 PAGI JAKARTA	SD	51112038005	SDN CIJANTUNG 03-BOS	550.727,00	5.271.257,00	-		-	5.271.257,00	5.271.257,00	-
1972	20108816	SEKOLAH DASAR NEGERI CIJANTUNG 05 PAGI JAKARTA	SD	51112037696	SDN CIJANTUNG 05-BOS	17.121.261,00	20.049.236,00	-		-	20.049.236,00	20.049.236,00	-
1973	20108817	SEKOLAH DASAR NEGERI CIJANTUNG 06 PAGI JAKARTA	SD	51112037751	SDN CIJANTUNG 06-BOS	-	-	-		-	-	-	-
1974	20108821	SEKOLAH DASAR NEGERI GEDONG 01 JAKARTA	SD	51112037921	SDN GEDONG 01- BOS	-	-	-		-	-	-	-
1975	20108822	SEKOLAH DASAR NEGERI GEDONG 05 JAKARTA	SD	51112037998	SDN GEDONG 05- BOS	5.760.000,00	180,00	-		-	180,00	180,00	-

NO	NPSN	UPB / SEKOLAH	JJG	Nomor Rekening	Nama Bank Vision	Saldo Kas di Bendahara Sekolah Per 31 Desember 2018 (Audited)	Saldo Kas di Bendahara Sekolah Per 31 Desember 2019 (Unaudited)	Pengembalian belanja Tahun 2019	Lebih Catat	Koreksi Jagir telah disetor Tahun 2019	Saldo Kas Dana BOS di Bendahara Pengeluaran Sekolah per 31 Desember 2019 (Audited)		
											Saldo BOS	Saldo Kas BOS	Potongan PFK Dana BOS yang Belum Disetor
1976	20108824	SEKOLAH DASAR NEGERI GEDONG 10 PAGI JAKARTA	SD	51112037688	SDN GEDONG 10- BOS	4.522.298,00	-	-		-	-	-	-
1977	20108826	SEKOLAH DASAR NEGERI KALISARI 03 PAGI JAKARTA	SD	51112037939	SDN KALISARI 03- BOS	-	-	-		-	-	-	-
1978	20108829	SEKOLAH DASAR NEGERI PEKAYON 12 JAKARTA	SD	51112037823	SDN PEKAYON 12- BOS	960.000,00	8.065.000,00	-		-	8.065.000,00	8.065.000,00	-
1979	20108830	SEKOLAH DASAR NEGERI PEKAYON 15 PAGI JAKARTA	SD	51112037874	SDN PEKAYON 15- BOS	6.402.269,00	17.920.000,00	-		-	17.920.000,00	17.920.000,00	-
1980	20108831	SEKOLAH DASAR NEGERI PEKAYON 16 PAGI JAKARTA	SD	51112037912	SDN PEKAYON 16- BOS	16.537.736,00	649,00	-		-	649,00	649,00	-
1981	20108833	SEKOLAH DASAR NEGERI PEKAYON 18 PAGI JAKARTA	SD	51112037611	SDN PEKAYON 18- BOS	2.240.042,00	166.260,00	-		-	166.260,00	166.260,00	-
1982	20108834	SEKOLAH DASAR NEGERI PEKAYON 01 PAGI JAKARTA	SD	51112037742	SDN PEKAYON 01- BOS	160.696,00	348.287,00	-		-	348.287,00	348.287,00	-
1983	20108836	SEKOLAH DASAR NEGERI PEKAYON 03 PAGI JAKARTA	SD	51112037645	SDN PEKAYON 03- BOS	3.565.259,00	160.390,00	-		-	160.390,00	160.390,00	-
1984	20108838	SEKOLAH DASAR NEGERI PEKAYON 05 JAKARTA	SD	51112037980	SDN PEKAYON 05- BOS	15.991.338,00	-	-		-	-	-	-
1985	20108839	SEKOLAH DASAR NEGERI PEKAYON 07 PAGI JAKARTA	SD	51112037807	SDN PEKAYON 07- BOS	71.885.760,00	14.465.890,00	-		-	14.465.890,00	14.465.890,00	-
1986	20108841	SEKOLAH DASAR NEGERI PEKAYON 10 PAGI JAKARTA	SD	51112037777	SDN PEKAYON 10- BOS	-	-	-		-	-	-	-
1987	20108842	SEKOLAH DASAR NEGERI PEKAYON 11 PAGI JAKARTA	SD	51112037718	SDN PEKAYON 11- BOS	160.000,00	-	-		-	-	-	-
1988	20108844	SEKOLAH DASAR NEGERI UTAN KAYU UTARA 01 JAKARTA	SD	50012272983	SDN UTNKYU UTR01-BOS	86.829.465,00	33.263.059,00	-		-	33.263.059,00	33.263.059,00	-
1989	20108848	SEKOLAH DASAR NEGERI UTAN KAYU UTARA 08 PAGI JAKARTA	SD	50012272797	SDN UTNKYU UTR08-BOS	22.704.322,00	22.582.351,00	-		-	22.582.351,00	22.582.351,00	-
1990	20108849	SEKOLAH DASAR NEGERI UTAN KAYU UTARA 11 PAGI JAKARTA	SD	50012272711	SDN UTNKYU UTR11-BOS	3.360.046,00	28.160.144,00	-		-	28.160.144,00	28.160.144,00	-
1991	20108940	SEKOLAH DASAR NEGERI JOGLO 09 PAGI JAKARTA	SD	30312038001	SDN JOGLO 09- BOS	6.750.340,00	16.548.978,00	-		-	16.548.978,00	16.548.978,00	-
1992	20108945	SEKOLAH DASAR NEGERI PEGADUNGAN 14 PAGI JAKARTA	SD	30012044031	SDN PEGADUNGN 14-BOS	16.339.090,00	3.241.481,00	-		-	3.241.481,00	3.241.481,00	-
1993	20108946	SEKOLAH DASAR NEGERI PEGADUNGAN 15 PETANG JAKARTA	SD	30012043035	SDN PEGADUNGN 15-BOS	2.500,00	-	-		-	-	-	-
1994	20108950	SEKOLAH DASAR NEGERI CENGKARENG BARAT 20 PETANG JAK	SD	30012042993	SDN CNGKRNGBRT20-BOS	10.000,00	-	-		-	-	-	-
1995	20108967	SEKOLAH DASAR NEGERI KALISARI 01 PAGI JAKARTA	SD	51112037734	SDN KALISARI 01- BOS	8.800.000,00	-	-		-	-	-	-
1996	20108968	SEKOLAH DASAR NEGERI KELAPA DUA WETAN 04 PAGI JAKART	SD	51112036576	SDN KLPADUAWTN04-BOS	1.450,00	-	-		-	-	-	-
1997	20108976	SEKOLAH DASAR NEGERI BALIMESTER 06 PAGI JAKARTA	SD	51112035197	SDN BALIMESTR 06-BOS	20.470.365,00	16.741,00	-		-	16.741,00	16.741,00	-
1998	20108981	SEKOLAH DASAR NEGERI PEKAYON 09 PAGI JAKARTA	SD	51112037891	SDN PEKAYON 09- BOS	160.000,00	-	-		-	-	-	-
1999	20108989	SEKOLAH DASAR NEGERI BARU 01 PAGI JAKARTA	SD	51112037564	SDN BARU 01- BOS	1.280.000,00	480.000,00	-		-	480.000,00	480.000,00	-
2000	20108990	SEKOLAH DASAR NEGERI BARU 03 PAGI JAKARTA	SD	51112037904	SDN BARU 03- BOS	-	-	-		-	-	-	-
2001	20108994	SEKOLAH DASAR NEGERI GEDONG 12 PAGI JAKARTA	SD	51112037866	SDN GEDONG 12- BOS	-	17.815.617,00	-		-	17.815.617,00	17.815.617,00	-
2002	20108996	SEKOLAH DASAR NEGERI GEDONG 11 PAGI JAKARTA	SD	51112037882	SDN GEDONG 11- BOS	4.640.027,00	24.320.027,00	-		-	24.320.027,00	24.320.027,00	-
2003	20108997	SEKOLAH DASAR NEGERI BARU 02 PAGI JAKARTA	SD	51112037963	SDN BARU 02- BOS	-	-	-		-	-	-	-
2004	20109002	SEKOLAH DASAR NEGERI HALIM 01 JAKARTA	SD	51112037394	SDN HALIM 01- BOS	-	7.368.761,00	-		-	7.368.761,00	7.368.761,00	-
2005	20109019	SEKOLAH DASAR NEGERI BIDARACINA 01 JAKARTA	SD	51112035189	SDN BDARACINA 01-BOS	1.307.192,00	911.764,00	-		-	911.764,00	911.764,00	-
2006	20109021	SEKOLAH DASAR NEGERI CIPINANG BESAR SELATAN 12 PAGI J	SD	51112035766	SDN CIP BSRSEL12-BOS	5.942.485,00	2.588.999,00	-		-	2.588.999,00	2.588.999,00	-
2007	20109024	SEKOLAH DASAR NEGERI GEDONG 08 PAGI JAKARTA	SD	51112037726	SDN GEDONG 08- BOS	-	2.077.591,00	-		-	2.077.591,00	2.077.591,00	-
2008	20109025	SEKOLAH DASAR NEGERI PALMERIAM 03 PAGI JAKARTA	SD	50012273114	SDN PALMERIAM 03-BOS	7.493.856,00	6.957.856,00	-		-	6.957.856,00	6.957.856,00	-
2009	20109029	SEKOLAH DASAR NEGERI PISANGAN BARU 01 JAKARTA	SD	50012272967	SDN PISNGNBARU01-BOS	20.867.948,00	20.141.657,00	-		-	20.141.657,00	20.141.657,00	-
2010	20109030	SEKOLAH DASAR NEGERI PISANGAN BARU 11 PAGI JAKARTA	SD	50012273092	SDN PISNGNBARU11-BOS	22.850.753,00	4.643.799,00	-		-	4.643.799,00	4.643.799,00	-
2011	20109031	SEKOLAH DASAR NEGERI PISANGAN BARU 13 PAGI JAKARTA	SD	50012274544	SDN PISNGNBARU13-BOS	13.111.204,00	1.009.793,00	-		-	1.009.793,00	1.009.793,00	-
2012	20109047	SEKOLAH DASAR NEGERI ROROTAN 07 PAGI JAKARTA	SD	20012056921	SDN ROROTAN 07- BOS	5.567.600,00	10.887.632,00	-		-	10.887.632,00	10.887.632,00	-
2013	20109049	SEKOLAH DASAR NEGERI CENGKARENG TIMUR 21 PAGI JAKAR	SD	30412002030	SDN CNGKRNGTMR21-BOS	24.754.735,00	24.601.898,00	-		-	24.601.898,00	24.601.898,00	-
2014	20109050	SEKOLAH DASAR NEGERI DURI KOSAMBI 10 PAGI JAKARTA	SD	30412002170	SDN DURI KSMBI10-BOS	1.787.462,00	5.264.215,00	-		-	5.264.215,00	5.264.215,00	-
2015	20109067	SEKOLAH DASAR NEGERI JOGLO 01 PAGI JAKARTA	SD	30312038265	SDN JOGLO 01- BOS	7.656.183,00	18.449.823,00	-		-	18.449.823,00	18.449.823,00	-
2016	20109084	SEKOLAH DASAR NEGERI MAKASAR 01 PAGI JAKARTA	SD	51112037343	SDN MAKASAR 01- BOS	-	14.291.676,00	-		-	14.291.676,00	14.291.676,00	-
2017	20109093	SEKOLAH DASAR NEGERI BARU 08 PAGI JAKARTA	SD	51112037947	SDN BARU 08- BOS	-	-	-		-	-	-	-
2018	20109104	SEKOLAH DASAR NEGERI PINANG RANTI 01 JAKARTA	SD	51312015273	SDN PNANGRANTI01-BOS	3.138.338,00	12.713.306,00	-		15.820,00	12.697.486,00	12.697.486,00	-
2019	20109105	SEKOLAH DASAR NEGERI JELAMBAR BARU 03 PAGI JAKARTA	SD	30012044619	SDN JLMBR BARU03-BOS	60.261,00	353.121,00	-		-	353.121,00	353.121,00	-
2020	20109110	SEKOLAH DASAR NEGERI GEDONG 03 JAKARTA	SD	51112037629	SDN GEDONG 03- BOS	-	-	-		-	-	-	-
2021	20109115	SEKOLAH DASAR NEGERI CIBUBUR 05 JAKARTA	SD	51112036215	SDN CIBUBUR 05- BOS	800.000,00	1.920.135,00	-		-	1.920.135,00	1.920.135,00	-
2022	20109126	SEKOLAH DASAR NEGERI SUSUKAN 09 PAGI JAKARTA	SD	51112036614	SDN SUSUKAN 09- BOS	14.076.251,00	-	-		-	-	-	-
2023	20109137	SEKOLAH DASAR NEGERI PISANGAN BARU 10 PETANG JAKART	SD	50012273351	SDN PISNGNBARU10-BOS	2.053.342,00	-	-		-	-	-	-
2024	20109142	SEKOLAH DASAR NEGERI PEGADUNGAN 07 PAGI JAKARTA	SD	30012043213	SDN PEGADUNGN 07-BOS	-	-	-		-	-	-	-
2025	20109151	SEKOLAH DASAR NEGERI CIBUBUR 10 PAGI JAKARTA	SD	51112036363	SDN CIBUBUR 10- BOS	52.016.983,00	17.907.614,00	-		-	17.907.614,00	17.907.614,00	-
2026	20109161	SEKOLAH DASAR NEGERI CIPINANG MELAYU 07 PAGI JAKARTA	SD	51212015178	SDN CIP MELAYU07-BOS	160.000,00	5.920.000,00	-		-	5.920.000,00	5.920.000,00	-
2027	20109164	SEKOLAH DASAR NEGERI PISANGAN BARU 05 PAGI JAKARTA	SD	50012272975	SDN PISNGNBARU05-BOS	-	-	-		-	-	-	-
2028	20109169	SEKOLAH DASAR NEGERI UTAN KAYU SELATAN 27 PAGI JAKAR	SD	50012274536	SDN UTANKYUSEL27-BOS	11.023.362,00	6.803.324,00	-		-	6.803.324,00	6.803.324,00	-
2029	20109170	SEKOLAH DASAR NEGERI KAYU PUTIH 01 PAGI JAKARTA	SD	50112014427	SDN KAYUPUTIH 01-BOS	90,00	9.112.251,00	-		-	9.112.251,00	9.112.251,00	-
2030	20109175	SEKOLAH DASAR NEGERI PLUIT 05 JAKARTA	SD	30112022320	SDN PLUIT 05- BOS	3.398.784,00	37.126.118,00	-		41.584,00	37.084.534,00	37.084.534,00	-

NO	NPSN	UPB / SEKOLAH	JJG	Nomor Rekening	Nama Bank Vision	Saldo Kas di Bendahara Sekolah Per 31 Desember 2018 (Audited)	Saldo Kas di Bendahara Sekolah Per 31 Desember 2019 (Unaudited)	Pengembalian belanja Tahun 2019	Lebih Catat	Koreksi Jagir telah disetor Tahun 2019	Saldo Kas Dana BOS di Bendahara Pengeluaran Sekolah per 31 Desember 2019 (Audited)		
											Saldo BOS	Saldo Kas BOS	Potongan PFK Dana BOS yang Belum Disetor
2031	20109179	SEKOLAH DASAR NEGERI CIJANTUNG 02 PAGI JAKARTA	SD	51112037581	SDN CIJANTUNG 02-BOS	160.000,00	160.000,00	-		-	160.000,00	160.000,00	-
2032	20109194	SEKOLAH DASAR NEGERI KELAPA DUA WETAN 03 PAGI JAKART	SD	51112036231	SDN KLP DUAWTN03-BOS	11.688.592,00	-	-		-	-	-	-
2033	20109211	SEKOLAH DASAR NEGERI CAKUNG TIMUR 09 JAKARTA	SD	50312021331	SDN CAKUNG TMR09-BOS	7.262,00	-	-		-	-	-	-
2034	20109214	SEKOLAH DASAR NEGERI CIPINANG BESAR SELATAN 03 PAGI JA	SD	51112035600	SDN CIP BSRSEL03-BOS	800.000,00	80,00	-		-	80,00	80,00	-
2035	20109221	SEKOLAH DASAR NEGERI RAWAMANGUN 12 PAGI JAKARTA	SD	50012273343	SDN RAWAMANGUN12-BOS	456.236,00	-	963.600,00		-	963.600,00	963.600,00	-
2036	20109225	SEKOLAH DASAR NEGERI BATU AMPAR 09 PAGI JAKARTA	SD	51112036801	SDN BATU AMPAR09-BOS	9.456.258,00	23.680.000,00	-		-	23.680.000,00	23.680.000,00	-
2037	20109233	SEKOLAH DASAR NEGERI MUNJUL 02 PAGI JAKARTA	SD	51112036088	SDN MUNJUL 02- BOS	5,00	5,00	-		-	5,00	5,00	-
2038	20109242	SEKOLAH DASAR NEGERI CIRACAS 03 PAGI JAKARTA	SD	51112036606	SDN CIRACAS 03- BOS	-	1.440.000,00	-		-	1.440.000,00	1.440.000,00	-
2039	20109262	SEKOLAH DASAR NEGERI CIJANTUNG 07 PAGI JAKARTA	SD	51112037548	SDN CIJANTUNG 07-BOS	-	-	-		-	-	-	-
2040	20109268	SEKOLAH DASAR NEGERI PALMERAH 09 JAKARTA	SD	11312109507	SDN PALMERAH 09- BOS	102.253,00	753,00	-		-	753,00	753,00	-
2041	20109289	SEKOLAH DASAR NEGERI PULOGEBANG 25 PAGI JAKARTA	SD	50312021667	SDN P.GEBANG 25- BOS	16.168.656,00	9.567.887,00	-		24.707,00	9.543.180,00	9.543.180,00	-
2042	20109298	SEKOLAH DASAR NEGERI PULO 07 PAGI JAKARTA	SD	40012200242	SDN PULO 07- BOS	9.323.916,00	-	-		-	-	-	-
2043	20109299	SEKOLAH DASAR NEGERI PONDOK PINANG 01 JAKARTA	SD	41112025055	SDN PONDKPNANG01-BOS	-	-	-		-	-	-	-
2044	20109301	SEKOLAH DASAR NEGERI KEMBANGAN UTARA 05 PAGI JAKART	SD	30312038109	SDN KMBANGNUTR05-BOS	13.847.244,00	14.884.984,00	-		-	14.884.984,00	14.884.984,00	-
2045	20109302	SEKOLAH DASAR NEGERI CIKOKO 03 PAGI JAKARTA	SD	40012200897	SDN CIKOKO 03- BOS	7.235.689,00	15.723.555,00	-		-	15.723.555,00	15.723.555,00	-
2046	20109327	SEKOLAH DASAR NEGERI PEKOJAN 06 PETANG JAKARTA	SD	30012044007	SDN PEKOJAN 06- BOS	9.797.736,00	9.957.436,00	-		-	9.957.436,00	9.957.436,00	-
2047	20109355	SEKOLAH DASAR NEGERI HARAPAN MULIA 04 PETANG JAKART	SD	10112089791	SDN HRPAN MLIA04-BOS	47.099.580,00	47.099.580,00	-		-	47.099.580,00	47.099.580,00	-
2048	21104166	SEKOLAH DASAR NEGERI JATINEGARA 05 JAKARTA	SD	50312021781	SDN JATINEGARA05-BOS	3.361.759,00	14.053.365,00	-		-	14.053.365,00	14.053.365,00	-
2049	69862980	SEKOLAH DASAR NEGERI RAWAMANGUN 07 PAGI JAKARTA	SD	50112011649	SDN RAWAMANGUN07-BOS	1.344.365,00	34.465.845,00	-		-	34.465.845,00	34.465.845,00	-
2050	69980873	SDN Marunda 05	SD	20012059423	SDN MARUNDA 05 - BOS	-	25.702.687,00	-		-	25.702.687,00	25.702.687,00	-
2051	69980881	SLBN 8	SD	20012059474	SLB NEGERI 8 JAKARTA - BOS	-	24.995.685,00	-		-	24.995.685,00	24.995.685,00	-
2052	20104889	SDN Pegangsaan Dua 09 Pt.	SD	20012056181	SDN PEGANGSAAN II 09	3.391.880,00	3.391.880,00	-	(3.391.880,00)	-	-	-	-
2053	20104601	SDN Kebon Kosong 14 Pagi.	SD	10112090047	SDN KEBON KOSONG 14	998,00	-	-		-	-	-	-
2054	20108820	SDN Cijantung 11 PT.	SD	51112037602	SDN CIJANTUNG 11 PT	12.172.972,00	-	-		-	-	-	-
2055	20108993	SDN Kalisari 04 Pagi	SD	51112037769	SDN KALISARI 04	2.939.326,00	-	-		-	-	-	-
2056	20108712	SDN Kalisari 08 Petang	SD	51112037858	SDN KALISARI 08 PT	1.273.500,00	-	-		-	-	-	-
2057	20108791	SDN Kramat Jati 09 Pagi	SD	51312015052	SDN KRAMAT JATI 09 P	4.904.800,00	9.809.600,00	-	(4.904.800,00)	-	4.904.800,00	4.904.800,00	-
2058	20102258	SD Negeri Tebet Timur 03 Pagi	SD	40212018131	SDN.TEBET TIMUR 03PG	15.498.750,00	15.498.750,00	-	(190.000,00)	-	15.308.750,00	15.308.750,00	-
2059	20104616	SDN Kemayoran 03 Pagi.	SD	12212028247	SDN KEMAYORAN 03 PG	20.288.000,00	-	-		-	-	-	-
2060	20104587	SDN Kebon Kacang 03	SD	11812047723	SDN KEBON KACANG 03	27.605.226,00	-	-		-	-	-	-
2061	20103038	SD Negeri Cipete Utara 14 Pagi	SD	40012200382	SDN CIPETE UTR 14 PG	2.233.000,00	-	-		-	-	-	-
2062	20103089	SLB Negeri 2 Jakarta	SLB	40012202831	SLBN 02- BOS	117.885.445,00	37.854.796,00	-		-	37.854.796,00	37.854.796,00	-
2063	20103099	SLB Negeri A Pembina Tk. Nasional	SLB	40012203101	SLBN PEMB.TK.NAS-BOS	57.516.702,00	5.708.990,00	-		-	5.708.990,00	5.708.990,00	-
2064	20109280	SLB Negeri 7 Jakarta	SLB	51312011286	SLBN 07- BOS	253.292.562,00	9.667.007,00	-		-	9.667.007,00	9.667.007,00	-
2065	20109425	SLB Negeri 1 Jakarta	SLB	40012202814	SLBN 01- BOS	21.420.491,00	65.138.401,00	-		-	65.138.401,00	65.138.401,00	-
2066	20109529	SLB Negeri 6 Jakarta	SLB	30312002333	SLBN 06- BOS	120.285.973,00	16.183.700,00	-		41.906,00	16.141.794,00	16.141.794,00	-
2067	20109970	SLB Negeri 3 Jakarta	SLB	12212027534	SLBN 03- BOS	239.804.679,00	8.026.189,00	-		-	8.026.189,00	8.026.189,00	-
2068	20110821	SLB Negeri 4 Jakarta	SLB	20112125581	SLBN 04- BOS	84.625.945,00	95.571.119,00	-		-	95.571.119,00	95.571.119,00	-
2069	20112403	SLB Negeri 5 Jakarta	SLB	11812047847	SLBN 05- BOS	71.011.348,00	10.239.744,00	-		-	10.239.744,00	10.239.744,00	-
2070	P2965963	PKBM Negeri 15	PKBM	11012000063	PKBM NEGERI 15 CIDEN	-	407,00	-		-	407,00	407,00	-
2071	P2965967	PKBM Negeri 16	PKBM	15512000268	PKBM NEGERI 16 RAWAS	-	6.768.667,00	-		-	6.768.667,00	6.768.667,00	-
2072	P2965971	PKBM Negeri 02	PKBM	11312000106	PKBM NEGERI 02 KARET	-	5.049.356,00	-		-	5.049.356,00	5.049.356,00	-
2073	P2965972	PKBM Negeri 23	PKBM	11812000271	PKBM NEGERI 23 KEBON	-	173,00	-		-	173,00	173,00	-
2074	P2965974	PKBM Negeri 01	PKBM	10912000299	PKBM NEGERI 01 KEBON KOSON	-	42.930,00	-		-	42.930,00	42.930,00	-
2075	P2965982	PKBM Negeri 29	PKBM	10912000302	PKBM NEGERI 29 CEMPA	-	4.000.253,00	-		-	4.000.253,00	4.000.253,00	-
2076	P2966171	PKBM Negeri 03	PKBM	20012001085	PKBM NEGERI 03 CILIN	-	12.224.165,00	-		-	12.224.165,00	12.224.165,00	-
2077	P2966295	PKBM Negeri 04	PKBM	21312000358	PKBM NEGERI 04 PADEM	-	3.026.975,00	-		-	3.026.975,00	3.026.975,00	-
2078	P2966315	PKBM Negeri 17	PKBM	20112000702	PKBM NEGERI 17	-	1.081.467,00	-		-	1.081.467,00	1.081.467,00	-
2079	P2966606	PKBM Negeri 08	PKBM	43512001552	PKBM NEGERI 08 TANJU	-	278,00	-		-	278,00	278,00	-
2080	P2966608	PKBM Negeri 11	PKBM	50012000762	PKBM NEGERI 11 MANGG	-	53.682.900,00	-		-	53.682.900,00	53.682.900,00	-
2081	P2966612	PKBM Negeri 21	PKBM	40212000436	PKBM NEGERI 21 TEBET	-	89.128.340,00	-		-	89.128.340,00	89.128.340,00	-
2082	P2966615	PKBM Negeri 10	PKBM	12712000114	PKBM NEGERI 10 GUNTU	-	53.665.193,00	-		-	53.665.193,00	53.665.193,00	-
2083	P2966616	PKBM Negeri 25	PKBM	43312000452	PKBM NEGERI 25 PASAR	-	65.124.915,00	-		-	65.124.915,00	65.124.915,00	-
2084	P2966639	PKBM Negeri 09	PKBM	43612000198	PKBM NEGERI 09 CILAN	-	1.627.258,00	-		-	1.627.258,00	1.627.258,00	-
2085	P2966648	PKBM Negeri 27	PKBM	41212000816	PKBM NEGERI 27 PETUK	-	4.998.818,00	-		-	4.998.818,00	4.998.818,00	-

NO	NPSN	UPB / SEKOLAH	JJG	Nomor Rekening	Nama Bank Vision	Saldo Kas di Bendahara Sekolah Per 31 Desember 2018 (Audited)	Saldo Kas di Bendahara Sekolah Per 31 Desember 2019 (Unaudited)	Pengembalian belanja Tahun 2019	Lebih Catat	Koreksi Jagir telah disetor Tahun 2019	Saldo Kas Dana BOS di Bendahara Pengeluaran Sekolah per 31 Desember 2019 (Audited)		
											Saldo BOS	Saldo Kas BOS	Potongan PFK Dana BOS yang Belum Disetor
2086	P2966649	PKBM Negeri 26	PKBM	43112000481	PKBM NEGERI 26 BINTA	-	28.164.392,00	-		-	28.164.392,00	28.164.392,00	-
2087	P2966652	PKBM Negeri 31	PKBM	43412000680	PKBM NEGERI 31 BANGK	-	84.700.645,00	-		-	84.700.645,00	84.700.645,00	-
2088	P2966660	PKBM Negeri 35	PKBM	43512001561	PKBM NEGERI 35 JAGAK	-	491,00	-		-	491,00	491,00	-
2089	P2966872	PKBM Negeri 12	PKBM	52312000630	PKBM NEGERI 12 TENGA	-	14.000.024,00	-		-	14.000.024,00	14.000.024,00	-
2090	P2967175	PKBM Negeri 34	PKBM	52312001571	PKBM NEGERI 34 CIPAY	-	12.000,00	-		-	12.000,00	12.000,00	-
2091	P2967199	PKBM Negeri 32	PKBM	50312000252	PKBM NEGERI 32 DUREN	-	384,00	-		-	384,00	384,00	-
2092	P2967200	PKBM Negeri 14	PKBM	50112000558	PKBM NEGERI 14 KLEND	-	214.705,00	-		-	214.705,00	214.705,00	-
2093	P2967201	PKBM Negeri 33	PKBM	50312000261		-	-	-		-	-	-	-
2094	P2967206	PKBM Negeri 13	PKBM	15312000784	PKBM NEGERI 13 CIPIN	-	368.678,00	-		-	368.678,00	368.678,00	-
2095	P2967208	PKBM Negeri 22	PKBM	51312000985	PKBMN 22 MAKASAR	-	170.948,00	-		-	170.948,00	170.948,00	-
2096	P2967209	PKBM Negeri 28	PKBM	51312000993	PKBM NEGERI 28 KEBON PALA	-	132.797,00	-		-	132.797,00	132.797,00	-
2097	P2967314	PKBM Negeri 38	PKBM	42812000952	PKBM NEGERI 38 KEBON JERUK	-	7.456.358,00	-		-	7.456.358,00	7.456.358,00	-
2098	P2967365	PKBM Negeri 19	PKBM	62212001278	PKBM NEGERI 19 PEGAD	-	21.343,00	-		-	21.343,00	21.343,00	-
2099	P2967896	PKBM Negeri 30	PKBM	42812000944	PKBMN 30 DURI KEPA	-	122.463,00	-		-	122.463,00	122.463,00	-
2100	P2967957	PKBM Negeri 36	PKBM	30012000450	PKBM NEGERI 36 PULAU	-	697.905,00	-		-	697.905,00	697.905,00	-
2101	P2969301	PKBM Negeri 06	PKBM	42812000936	PKBMN 06 MERUYA UTAR	-	200.842,00	-		-	200.842,00	200.842,00	-
2102	P2969409	PKBM Negeri 24	PKBM	32012000403	PKBMN 24 TOMANG	-	522.385,00	-		-	522.385,00	522.385,00	-
2103	P9908823	PKBM Negeri 37	PKBM	30012000441	PKBM NEGERI 37 PULAU	-	1.792.417,00	-		-	1.792.417,00	1.792.417,00	-
2104	P9908916	PKBM Negeri 07	PKBM	30412006795	PKBM NEGERI CENGKARE	-	21.449,00	-		-	21.449,00	21.449,00	-
2105	P9926222	PKBM Negeri 05	PKBM	32012000390	PKBM NEGERI 05 JELAM	-	218.727,00	-		-	218.727,00	218.727,00	-
2106	P9926496	PKBM Negeri 18	PKBM	30412006809	PKBM NEGERI 18 KAPUK	-	14.216,00	-		-	14.216,00	14.216,00	-
2107	P9934360	PKBM Negeri 20	PKBM	30412003613	PKBM NEGERI 20 TEGAL	-	15.256.137,00	-		-	15.256.137,00	15.256.137,00	-
		JUMLAH				**103.942.163.694,00**	**102.195.391.401,00**	**932.067.375,00**	**(8.486.680,00)**	**6.870.907,00**	**103.112.101.189,00**	**103.112.088.049,00**	**13.140,00**

DAFTAR SALDO KAS DAN SETARA KAS BLUD
PER 31 DESEMBER 2019

No	Nama SKPD/UKPD	Kas Tunai	Kas di Bank	Potongan PFK Pajak di BLUD yang Belum Disetor	Potongan PFK Non Pajak di BLUD yang Belum Disetor	Uang Muka Pasien RSUD/K	Uang Titipan	Uang Muka Jasa BLUD	Kas dan Setara Kas BLUD
1	2	3	4	5	6	7	8	9	10 = 3+4+5+6+7+8+9
1	Unit Fasilitasi Pemilikan Rumah Sejahtera	-	83.604.387	-	-	-	-	-	83.604.387
2	Unit Pengelola Taman Margasatwa Ragunan	-	24.594.445.347	-	-	-	-	-	24.594.445.347
3	Unit Pengelola Perparkiran	67.098.500	62.046.318.579	-	47.036.634	-	-	-	62.160.453.713
4	Unit Pengelola Terminal Terpadu Pulo Gebang	2.880.000	1.513.725.930	-	-	-	-	-	1.516.605.930
5	Laboratorium Kesehatan Daerah	2.123.000	3.176.844.807	-	-	-	-	-	3.178.967.807
6	Pusat Layanan Kesehatan Pegawai	-	12.782.395	-	-	-	-	-	12.782.395
7	RUMAH SAKIT UMUM DAERAH KEPULAUAN SERIBU	500.000	389.865.908	54.342.597	-	-	-	-	444.708.505
8	RUMAH SAKIT UMUM DAERAH PASAR MINGGU	34.758.352	87.981.432.389	-	-	-	2.183.348	-	88.018.374.089
9	RUMAH SAKIT UMUM DAERAH KEMAYORAN	6.265.114	5.609.484.787	-	-	-	-	-	5.615.749.901
10	RUMAH SAKIT UMUM DAERAH SAWAH BESAR	13433.213	32774.560	-	-	-	-	-	46.207.773
11	RUMAH SAKIT UMUM DAERAH CEMPAKA PUTIH	2.734.000	4.126.425.600	-	-	-	-	-	4.129.159.600
12	RUMAH SAKIT UMUM DAERAH JOHAR BARU	3.387.496	1.923.055.115	-	-	-	-	-	1.926.442.611
13	RUMAH SAKIT UMUM DAERAH TUGU KOJA	11.361.800	1.529.259.331	-	-	-	-	-	1.540.621.131
14	RUMAH SAKIT UMUM DAERAH CILINCING	6.735.918	2.033.693.730	-	-	-	-	-	2.040.429.648
15	RUMAH SAKIT UMUM DAERAH PADEMANGAN	13.873.000	5.871.654.151	-	-	-	-	-	5.885.527.151
16	RUMAH SAKIT UMUM DAERAH KEMBANGAN	10.411.628	3.661.551.335	-	-	-	-	-	3.671.962.963
17	RUMAH SAKIT UMUM DAERAH KALIDERES	6.436.500	3.660.234.587	-	-	-	-	-	3.666.671.087
18	RUMAH SAKIT UMUM DAERAH JAGAKARSA	11.061.243	1.781.479.377	-	-	-	-	-	1.792.540.620
19	RUMAH SAKIT UMUM DAERAH TEBET	4.805.000	7.053.365.902	-	-	-	-	-	7.058.170.902
20	RUMAH SAKIT UMUM DAERAH MAMPANG PRAPATAN	4.860.000	75.832.627	-	-	-	-	-	80.692.627
21	RUMAH SAKIT UMUM DAERAH PESANGGRAHAN	19.325.827	2.194.273.118	-	-	-	-	-	2.213.598.945
22	RUMAH SAKIT UMUM DAERAH KRAMAT JATI	8.695.800	3.534.950.963	-	-	-	-	-	3.543.646.763
23	RUMAH SAKIT UMUM DAERAH CIRACAS	8.986.000	1.805.300.131	-	-	-	-	-	1.814.286.131
24	RUMAH SAKIT UMUM DAERAH MATRAMAN	5.712.600	254.654.848	-	-	-	-	-	260.367.448
25	RUMAH SAKIT UMUM DAERAH TAMAN SARI	1.492.550	298.598.825	-	-	-	-	-	300.091.375
26	RUMAH SAKIT UMUM DAERAH TANJUNG PRIOK	5.383.750	5.253.748.815	-	-	-	-	-	5.259.132.565
27	RUMAH SAKIT UMUM DAERAH TANAH ABANG	5.201.900	385.477.092	-	-	-	-	-	390.678.992
28	RUMAH SAKIT UMUM DAERAH KEBAYORAN BARU	4.297.122	4.665.078.660	-	-	-	-	-	4.669.375.782
29	RUMAH SAKIT UMUM DAERAH JATI PADANG	5.204.597	3.892.050.499	-	-	-	-	-	3.897.255.096
30	RUMAH SAKIT UMUM ADHYAKSA	7.015.800	1.298.721.812	586.500	-	-	-	-	1.306.324.112

No	Nama SKPD/UKPD	Kas Tunai	Kas di Bank	Potongan PFK Pajak di BLUD yang Belum Disetor	Potongan PFK Non Pajak di BLUD yang Belum Disetor	Uang Muka Pasien RSUD/K	Uang Titipan	Uang Muka Jasa BLUD	Kas dan Setara Kas BLUD
1	2	3	4	5	6	7	8	9	10 = 3+4+5+6+7+8+9
31	RUMAH SAKIT UMUM DAERAH CIPAYUNG	1569.716	212517.198	-	-	-	-	-	214.086.914
32	RUMAH SAKIT UMUM DAERAH KEBAYORAN LAMA	5.006.250	311.578.107	-	-	-	-	-	316.584.357
33	Unit Pelayanan Ambulans Gawat Darurat	-	1.917.520.722	-	-	-	-	-	1.917.520.722
34	PUSAT KESEHATAN MASYARAKAT KECAMATAN TANAH ABANG - JAKPUS	915.000	1.784.741.894	-	-	-	-	-	1.785.656.894
35	PUSAT KESEHATAN MASYARAKAT KECAMATAN MENTENG - JAKPUS	330.000	464.108.556	-	-	-	-	-	464.438.556
36	PUSAT KESEHATAN MASYARAKAT KECAMATAN SENEN - JAKPUS	1.005.000	155.209.008	-	-	-	-	-	156.214.008
37	PUSAT KESEHATAN MASYARAKAT KECAMATAN CEMPAKA PUTIH - JAKPUS	-	1.399.794.636	-	-	-	-	-	1.399.794.636
38	PUSAT KESEHATAN MASYARAKAT KECAMATAN JOHAR BARU - JAKPUS	60.000	441.336.943	-	-	-	-	-	441.396.943
39	PUSAT KESEHATAN MASYARAKAT KECAMATAN KEMAYORAN - JAKPUS	953.651	1.681.078.418	839.730	-	-	-	-	1.682.871.799
40	PUSAT KESEHATAN MASYARAKAT KECAMATAN SAWAH BESAR - JAKPUS	3.615.000	877.508.834	-	-	-	-	-	881.123.834
41	PUSAT KESEHATAN MASYARAKAT KECAMATAN GAMBIR - JAKPUS	260.000	1.180.064.128	-	-	-	-	-	1.180.324.128
42	PUSAT KESEHATAN MASYARAKAT KECAMATAN PENJARINGAN - JAKUT	10.000.000	3.865.232.604	-	-	-	-	-	3.875.232.604
43	PUSAT KESEHATAN MASYARAKAT KECAMATAN PADEMANGAN - JAKUT	310.000	848.810.998	-	-	-	-	-	849.120.998
44	PUSAT KESEHATAN MASYARAKAT KECAMATAN TANJUNG PRIOK - JAKUT	240.000	1.872.240.019	-	-	-	-	-	1.872.480.019
45	PUSAT KESEHATAN MASYARAKAT KECAMATAN KOJA - JAKUT	400.000	8.576.987.750	-	-	-	-	-	8.577.387.750
46	PUSAT KESEHATAN MASYARAKAT KECAMATAN KELAPA GADING - JAKUT	-	2.305.582.400	-	-	-	-	-	2.305.582.400
47	PUSAT KESEHATAN MASYARAKAT KECAMATAN CILINCING - JAKUT	485.000	4.981.958.376	-	-	-	-	-	4.982.443.376
48	PUSAT KESEHATAN MASYARAKAT KECAMATAN KEBON JERUK - JAKBAR	760.000	3.982.449.330	-	-	-	-	-	3.983.209.330
49	PUSAT KESEHATAN MASYARAKAT KECAMATAN KEMBANGAN - JAKBAR	410.000	5.783.272.351	-	-	-	-	-	5.783.682.351
50	PUSAT KESEHATAN MASYARAKAT KECAMATAN CENGKARENG - JAKBAR	7.865.000	19.146.087.016	-	-	-	-	-	19.153.952.016
51	PUSAT KESEHATAN MASYARAKAT KECAMATAN KALIDERES - JAKBAR	825.000	1.999.208.825	-	-	-	-	-	2.000.033.825
52	PUSAT KESEHATAN MASYARAKAT KECAMATAN GROGOL PETAMBURAN - JAKBAR	325000	894126.229	-	-	-	-	-	894.451.229
53	PUSAT KESEHATAN MASYARAKAT KECAMATAN PAL MERAH - JAKBAR	595.000	3.354.183.804	-	-	-	-	-	3.354.778.804
54	PUSAT KESEHATAN MASYARAKAT KECAMATAN TAMBORA - JAKBAR	600.000	3.768.981.231	-	-	-	-	-	3.769.581.231
55	PUSAT KESEHATAN MASYARAKAT KECAMATAN TAMAN SARI - JAKBAR	480.000	752.711.336	-	-	-	-	-	753.191.336
56	PUSAT KESEHATAN MASYARAKAT KECAMATAN KEBAYORAN LAMA - JAKSEL	-	9.122.118.717	-	33.781.350	-	-	-	9.155.900.067
57	PUSAT KESEHATAN MASYARAKAT KECAMATAN PESANGGRAHAN - JAKSEL	140.000	9.392.683.604	-	-	-	-	-	9.392.823.604

No	Nama SKPD/UKPD	Kas Tunai	Kas di Bank	Potongan PFK Pajak di BLUD yang Belum Disetor	Potongan PFK Non Pajak di BLUD yang Belum Disetor	Uang Muka Pasien RSUD/K	Uang Titipan	Uang Muka Jasa BLUD	Kas dan Setara Kas BLUD
1	2	3	4	5	6	7	8	9	10 = 3+4+5+6+7+8+9
58	PUSAT KESEHATAN MASYARAKAT KECAMATAN PASAR MINGGU - JAKSEL	230.000	5.661.767.471	389.286	-	-	-	-	5.662.386.757
59	PUSAT KESEHATAN MASYARAKAT KECAMATAN JAGAKARSA - JAKSEL	850.001	3.487.340.612	-	-	-	-	-	3.488.190.613
60	PUSAT KESEHATAN MASYARAKAT KECAMATAN MAMPANG PRAPATAN - JAKSEL	145.000	88.314.781	-	-	-	-	-	88.459.781
61	PUSAT KESEHATAN MASYARAKAT KECAMATAN PANCORAN - JAKSEL	-	2.063.570.406	-	-	-	-	-	2.063.570.406
62	PUSAT KESEHATAN MASYARAKAT KECAMATAN KEBAYORAN BARU - JAKSEL	-	574.572.244	-	-	-	-	-	574.572.244
63	PUSAT KESEHATAN MASYARAKAT KECAMATAN SETIABUDI - JAKSEL	710.000	1.969.462.094	-	-	-	-	-	1.970.172.094
64	PUSAT KESEHATAN MASYARAKAT KECAMATAN TEBET - JAKSEL	310.000	1.820.288.690	-	-	-	-	-	1.820.598.690
65	PUSAT KESEHATAN MASYARAKAT KECAMATAN CILANDAK - JAKSEL	-	1.876.018.155	-	-	-	-	-	1.876.018.155
66	PUSAT KESEHATAN MASYARAKAT KECAMATAN PASAR REBO - JAKTIM	2.150.000	950.977.174	-	75.585.940	-	-	-	1.028.713.114
67	PUSAT KESEHATAN MASYARAKAT KECAMATAN CIRACAS - JAKTIM	720.000	631.686.774	-	-	-	-	-	632.406.774
68	PUSAT KESEHATAN MASYARAKAT KECAMATAN CIPAYUNG - JAKTIM	260.000	1.252.887.834	-	-	-	-	-	1.253.147.834
69	PUSAT KESEHATAN MASYARAKAT KECAMATAN KRAMAT JATI - JAKTIM	3.550.000	6.902.633.012	-	-	-	-	-	6.906.183.012
70	PUSAT KESEHATAN MASYARAKAT KECAMATAN MAKASAR - JAKTIM	250.000	2.716.173.429	-	-	-	-	-	2.716.423.429
71	PUSAT KESEHATAN MASYARAKAT KECAMATAN JATINEGARA - JAKTIM	281.000	2.612.699.002	-	-	-	-	-	2.612.980.002
72	PUSAT KESEHATAN MASYARAKAT KECAMATAN DUREN SAWIT - JAKTIM	320.000	10.104.055.551	-	-	-	-	-	10.104.375.551
73	PUSAT KESEHATAN MASYARAKAT KECAMATAN MATRAMAN - JAKTIM	115.000	1.663.419.681	-	-	-	-	-	1.663.534.681
74	PUSAT KESEHATAN MASYARAKAT KECAMATAN PULO GADUNG - JAKTIM	535.000	3.598.752.816	-	-	-	-	-	3.599.287.816
75	PUSAT KESEHATAN MASYARAKAT KECAMATAN CAKUNG - JAKTIM	330.000	11.793.724.906	-	-	-	-	-	11.794.054.906
76	PUSAT KESEHATAN MASYARAKAT KECAMATAN KEP. SERIBU UTARA - KEP. SERIBU	-	235.140.099	5.745.376	-	-	-	-	240.885.475
77	PUSAT KESEHATAN MASYARAKAT KECAMATAN KEP. SERIBU SELATAN - KEP. SERIBU	-	3.058.590	-	-	-	-	-	3.058.590
78	RUMAH SAKIT UMUM DAERAH KOJA	26.481.414	57.528.377.759	8.301.004	-	96.002.142	9.314.825	-	57.668.477.144
79	RUMAH SAKIT UMUM DAERAH TARAKAN	43.650.584	42.097.755.234	-	-	132.588.462	-	-	42.273.994.280
80	RUMAH SAKIT UMUM DAERAH CENGKARENG	65.765.869	29.669.848.653	-	-	246.238.302	-	-	29.981.852.824
81	RUMAH SAKIT UMUM DAERAH PASAR REBO	184.292.758	6.899.276.572	-	-	51.750.000	-	-	7.135.319.330
82	RUMAH SAKIT UMUM DAERAH BUDHI ASIH	-	8.122.931.203	-	-	-	-	-	8.122.931.203
83	RUMAH SAKIT KHUSUS DAERAH DUREN SAWIT	4.689.676	185.584.975	-	-	4.000.000	-	-	194.274.651

No	Nama SKPD/UKPD	Kas Tunai	Kas di Bank	Potongan PFK Pajak di BLUD yang Belum Disetor	Potongan PFK Non Pajak di BLUD yang Belum Disetor	Uang Muka Pasien RSUD/K	Uang Titipan	Uang Muka Jasa BLUD	Kas dan Setara Kas BLUD
1	2	3	4	5	6	7	8	9	10 = 3+4+5+6+7+8+9
84	SEKOLAH MENENGAH KEJURUAN NEGERI 27 JAKARTA	68.507.800	58.483.596	-	-	-	-	2.000.000	128.991.396
85	SEKOLAH MENENGAH KEJURUAN NEGERI 36 JAKARTA	-	26.840.000	-	-	-	-	-	26.840.000
86	SEKOLAH MENENGAH KEJURUAN NEGERI 57 JAKARTA	2.100.000	911.904.701	-	-	-	-	-	914.004.701
87	Unit Pengelola Kawasan Pusat Pengembangan Usaha Mikro, Kecil dan Menengah serta Permukiman Pulogadung	-	2.504.065.738	-	-	-	-	-	2.504.065.738
88	Pusat Pelayanan Kesehatan Hewan dan Peternakan	-	10.082.284.420	-	-	-	-	-	10.082.284.420
	SALDO KAS DAN SETARA KAS BLUD	**717.434.429,00**	**549.906.674.813,00**	**70.204.493,00**	**156.403.924,00**	**530.578.906,00**	**11.498.173,00**	**2.000.000,00**	**551.394.794.738,00**

REKAPITULASI PIUTANG PAJAK DAERAH
BADAN PAJAK DAN RETRIBUSI DAERAH PROVINSI DKI JAKARTA
PER 31 DESEMBER 2019

NO	JENIS PAJAK	MUTASI PIUTANG TAHUN DIBAWAH 2019							MUTASI PIUTANG TAHUN BERJALAN 2019					SISA PIUTANG TAHUN BERJALAN PER 31 DES 2019	SALDO AKHIR PIUTANG PAJAK DAERAH PER 31 DES 2019
		SALDO AWAL PIUTANG PAJAK (AUDITED 31 DES 2018)	KOREKSI ATAS SALDO AWAL PIUTANG PAJAK	PEMBAYARAN ATAS PIUTANG PAJAK TAHUN LALU	KOMPENSASI DAN PEMINDAHBUKUAN ATAS PIUTANG PAJAK TAHUN LALU	KEPUTUSAN KEBERATAN/ PENGURANGAN/ KERINGANAN ATAS PIUTANG TAHUN LALU	PEMBEBASAN/PENGENAAN /PEMBETULAN/PEMBATALAN/PENGHAPUSAN ATAS PIUTANG TAHUN LALU	SISA PIUTANG PAJAK TAHUN LALU PER 31 DES 2019	PIUTANG PAJAK TAHUN BERJALAN	PEMBAYARAN ATAS PIUTANG PAJAK TAHUN BERJALAN	KOMPENSASI DAN PEMINDAHBUKUAN ATAS PIUTANG PAJAK TAHUN BERJALAN	KEPUTUSAN KEBERATAN/ PENGURANGAN/ KERINGANAN ATAS PIUTANG TAHUN BERJALAN	PEMBEBASAN/PENGENAAN/PEMBETULAN/PEMBATALAN/PENGHAPUSAN ATAS PIUTANG TAHUN BERJALAN		
1	2	3	4	5	6	7	8	9=3+4-5-6-7-8	10	11	12	13	14	15=10-11-12-13-14	16=9+15
1	PKB	120.778.375.616	- 22.156.695.910	13.020.400	-	-	-	98.608.659.306	770.294.664.443	744.469.861.813	-	-	-	25.824.802.630	124.433.461.936
2	BBN-KB	-	-	-	-	-	-	-	-	-	-	-	-	-	-
3	PBB-KB	498.611.602	-	-	-	-	-	498.611.602	-	-	-	-	-	-	498.611.602
4	P A T	572.877.502.335	- 2.592.498.826	11.362.978.155	-	-	- 82.759.021	559.004.784.375	126.677.947.567	114.052.785.100	-	-	- 338.324	12.625.500.791	571.630.285.166
5	HOTEL	33.190.873.113	- 642.027.274	5.746.410.826	-	677.801.600	-	26.124.633.413	13.216.319.236	13.156.548.840	-	-	-	59.770.396	26.184.403.809
6	RESTORAN	114.195.001.685	-	9.790.220.755	-	-	-	104.404.780.930	70.880.303.055	45.643.682.328	-	-	-	25.236.620.727	129.641.401.657
7	HIBURAN	63.250.120.719	-	2.270.162.814	-	-	-	60.979.957.905	105.566.253.457	96.936.636.734	-	4.369.460.608	-	4.260.156.115	65.240.114.020
8	REKLAME	517.740.620.967	56.407.525	93.425.508.033	144.266.300	-	- 243.840.037	424.471.094.196	1.069.359.492.337	984.526.629.846	622.202.426	-	- 15.333.400	84.225.993.465	508.697.087.661
9	PPJ	-	-	-	-	-	-	-	-	-	-	-	-	-	-
10	PARKIR	13.138.036.049	- 21.863.768	672.064.453	-	41.216.800	-	12.402.891.028	9.172.008.859	7.969.168.612	-	-	-	1.202.840.247	13.605.731.275
11	BPHTB	61.633.149.480	- 199.993	312.109.363	-	-	-	61.320.840.124	7.760.909.374	4.546.001.322	-	-	-	3.214.908.052	64.535.748.176
12	ROKOK	-	-	-	-	-	-	-	-	-	-	-	-	-	-
13	PBB-P2	7.546.420.987.419	14.704.963.565	800.042.063.217	1.172.698.536	93.443.217.955	472.330.006.795	6.194.137.964.481	11.632.469.946.601	8.846.348.994.013	2.008.296.969	336.739.754.998	757.111.005.911	1.690.261.894.710	7.884.399.859.191
	Grand Total	**9.043.723.278.985**	**- 10.651.914.681**	**923.634.538.016**	**1.316.964.836**	**94.162.236.355**	**472.003.407.737**	**7.541.954.217.360**	**13.805.397.844.929**	**10.857.650.308.608**	**2.630.499.395**	**341.109.215.606**	**757.095.334.187**	**1.846.912.487.133**	**9.388.866.704.493**

DAFTAR PIUTANG KERJASAMA ATAS PEMANFAATAN ASET MILIK PEMERINTAH PROVINSI DKI JAKARTA DALAM BENTUK SEWA PER 31 DESEMBER 2019

NO.	PIHAK KETIGA	Nilai PKS Sewa	Jangka Waktu Sewa		POKOK PIUTANG SEWA ASET						DENDA PIUTANG SEWA ASET					
					Saldo Audited 31-12-2018	Mutasi Tahun 2019				Saldo 31 Desember 2019	Saldo Audited 31-12-2018	Mutasi Tahun 2019				Saldo 31 Desember 2019
						Penambahan		Pengurangan				Penambahan		Pengurangan		
			Mulai	Berakhir		TAHUN BERJALAN	Koreksi	PELUNASAN	Koreksi			PKS	Koreksi	Pelunasan	Koreksi	
1	2	3	4	5	6		8	9	10	11=6+7+8-9-10	12	13	14	15	16	17=12+13+14-15-16
1	PT Happyday Utama Indonesia	1.500.000.000	23-Dec-13	22-Dec-18	-					-	-					-
2	Nusantara Sejahtera Raya	1.060.000.000	19-Aug-14	18-Aug-19	-					-	-					-
3	PT Panca Permata Istana Pasar Baru	4.496.856.804	16-Jul-12	15-Jul-17	-					-	317.564.715,00					317.564.715
4	PT Lingkar Seni Indonesia	5.000.000.000	10-Mar-13	9-Mar-18	-					-	-					-
5	Dewan Kerajinan Nasional Daerah (Dekranasda)	5.000.000	26-May-14	25-May-19	-					-	-					-
6	Yayasan Gandhi Memorial International School (GMIS)	2.000.000.000	13-Jan-14	12-Jan-19	-					-	-					-
7	Yayasan Pendidikan Elka	1.650.000.000	23-Mar-13	23-Mar-18	-					-	-					-
8	Yayasan Purna Bhakti Abdi Negara	625.000.000	19-Oct-13	18-Oct-18	-					-	-					-
9	PT Prima Indo Bahari	876.218.235	15-Jun-14	14-Jun-19	-					-	-					-
10	Prima Alto Sejahtera	2.367.579.043	2-Mar-10	1-Mar-15	1.502.379.043					1.502.379.043	75.118.952,00					75.118.952
11	UD Matahari Terbit	84.556.394	5-May-10	5-Apr-15	-					-	-					-
12	Yayasan Al-Amanah Sunter Agung	275.000.000	9-Jan-14	8-Jan-19	-					-	-					-
13	PT Pembangunan Jaya Ancol	1.643.957.703	5-Apr-15	4-Apr-20	-					-	5.673.031,00				2.163.911	3.509.120
14	Koperasi Pegawai Dinas Perikanan (SPBU)	1.324.800.000	18-Feb-16	17-Feb-21	-					-	996.400			996.400		-
15	PD Sumber Alam	225.483.718	16-Feb-11	16-Feb-16	-					-	-					-
16	PT Bank DKI (34 Bangunan Kantor)	14.300.660.100	31-May-11	30-May-16	-					-	-					-
17	PT Bank DKI (38 lokasi utk 41 ruang ATM)	3.120.130.953	7-Jul-11	6-Jul-16	-					-	-					-
18	PT Bank DKI (22 kantor kecamatan)	2.609.622.450	7-Jul-11	6-Jul-16	-					-	-					-
19	PT Astra Daihatsu Motor	298.765.927	3-Jan-11	2-Jan-16	-					-	-					-
20	Perkumpulan Pemberantasan Tuberculosis Indonesia (PPTI)	25.000.000	18-Oct-11	17-Oct-16	-					-	-					-
21	PT Alam Segar Jaya	719.293.062	28-Feb-12	27-Feb-17	-					-	-					-
22	Yayasan Ancol Barat	160.784.300	12-Apr-12	11-Apr-17	-					-	-					-
23	PT Obayashi Jaya Konstruksi Joint Operation	990.000.000	12-Apr-12	11-Apr-15	-					-	-					-
24	Yayasan Harapan Bangsa (3 unit SD)	507.338.366	15-Jun-12	14-Jun-17	-					-	-					-
25	Yayasan Harapan Bangsa (TK dan SD)	338.225.578	27-Jan-15	26-Jan-20	67.416.000			67.416.000		-	3.370.800		202.248			3.573.048
26	PT Wiradharma Sportindo	563.709.296	8-Nov-12	7-Nov-17	463.709.296					463.709.296	23.185.465,00					23.185.465
27	Koperasi Puteri Salju	208.572.440	22-Nov-12	21-Nov-17	-					-	93.423,00					93.423
28	RS Atmajaya	25.000.000	29-Aug-13	29-Aug-18	-					-	-					-
29	Kajima Waskita (KAWA)	496.110.320	2-Sep-14	31-Dec-15	-					-	-					-
30	PT Rukun Gaya Baru	650.000.000	12-Aug-09	10-Aug-14	-					-	-					-
31	Yayasan Jemaat Sungai Yordan	125.000.000	5-Jul-12	4-Jul-17	-					-	-					-
32	Gereja Tiberias Indonesia	375.000.000	14-May-12	13-May-15	-					-	-					-
33	PT Nata Sempurna Abadi	75.000.000	4-Apr-05	3-Apr-10	60.000.000					60.000.000	245.820.000,00					245.820.000
34	Koperasi Karyawan Bina Sejahtera BP3W Kodya Jakarta Utara	42.750.000	30-May-05	29-May-10	-					-	-					-
35	Yayasan Mahatma Gading	1.266.767.531	28-Oct-13	27-Oct-18	-					-	-					-
36	Yayasan Al - Hidayah	40.000.000	14-Mar-13	14-Mar-18	-					-	-					-
37	PT KMC Indonesia	400.000.000	25-Apr-14	25-Apr-19	-					-	-					-
38	Koperasi Pembina Profesi dan Olahraga Perairan (KPPOP)	430.400.000	19-Jun-14	18-Jun-19	-					-	-					-
39	Yayasan Masjid Raya Al-Musyawarah	545.000.000	14-Oct-14	13-Oct-19	16.666.667			16.666.667		-	833.333	4.166.667,000				5.000.000
40	Koperasi Perikanan Mina Jaya	97.282.208	14-Oct-14	13-Oct-19	-					-	-					-
41	Yayasan Al-Hikmah Sunter Jaya	30.000.000	31-Oct-14	30-Oct-19	-					-	-					-
42	PT Flora Hijau Permai	120.000.000	14-Jul-03	13-Jul-08	120.000.000					120.000.000	-					-
43	Kadin Jakarta Barat	40.000.000	22-Feb-08	21-Feb-13	-					-	-					-
44	Yayasan Pusat Pelatihan E&P	845.563.944	18-Sep-13	17-Sep-18	-					-	-					-
45	Yayasan Pusat Pelatihan E&P	828.844.687	24-Aug-13	23-Aug-18	-					-	-					-
46	PT Antilope Madju Puri Indah	1.806.415.004	30-Nov-13	29-Nov-18	-					-	-					-
47	Palang Merah Indonesia Jakarta Barat	50.000.000	18-Sep-13	19-Sep-18	-					-	-					-
48	Yayasan Pendidikan Cengkareng 1	1.050.000.000	18-Aug-14	18-Aug-19	-					-	-					-
49	Yayasan Pendidikan Kemurnian	563.708.802	23-Apr-13	22-Apr-18	-					-	-					-
50	PT Petross Gas	3.718.465.786	31-Mar-15	30-Mar-20	-					-	5.892.335				5.892.335	-
51	Yayasan Suhargo Gondokusumo	530.000.000	25-Jun-12	24-Jun-17	-					-	-					-
52	Yayasan Muslim Bojong Indah	30.000.000	19-Apr-12	18-Apr-17	-					-	-					-

NO.	PIHAK KETIGA	Nilai PKS Sewa	Jangka Waktu Sewa		POKOK PIUTANG SEWA ASET						DENDA PIUTANG SEWA ASET					
					Saldo Audited 31-12-2018	Mutasi Tahun 2019				Saldo 31 Desember 2019	Saldo Audited 31-12-2018	Mutasi Tahun 2019				Saldo 31 Desember 2019
						Penambahan		Pengurangan				Penambahan		Pengurangan		
			Mulai	Berakhir		TAHUN BERJALAN	Koreksi	PELUNASAN	Koreksi			PKS	Koreksi	Pelunasan	Koreksi	
1	2	3	4	5	6		8	9	10	11=6+7+8-9-10	12	13	14	15	16	17=12+13+14-15-16
53	Yayasan Pendidikan Citra Kasih (Blok bl. 11-12	855.000.000	12-Apr-12	11-Apr-17	-					-	-					-
54	PT Davalty Mugitama Gasindo	2.395.764.506	15-Mar-12	14-Mar-17	-					-	-					-
55	Yayasan Pendidikan Islam Al Huda	45.000.000	29-Apr-08	28-Apr-11	-					-	49.215.000,00					49.215.000
56	PT Petroleum Sukses	882.950.000	27-Apr-06	26-Apr-11	706.360.000					706.360.000	2.489.742.910,00					2.489.742.910
57	Pentrago Fertila Utama	500.000.000	23-Oct-07	23-Oct-12	500.000.000					500.000.000	1.674.500.000,00					1.674.500.000
58	Yayasan Diannanda (TK)	253.643.183	20-Nov-12	19-Nov-17	-					-	-					-
59	Yayasan Jemaat Gereja Kristen Kedoya Jakarta Barat	175.000.000	14-Nov-12	14-Nov-17	-					-	1.645.000,00					1.645.000
60	Alfa Indah Sportindo	546.411.042	15-Mar-12	14-Mar-17	-					-	-					-
61	PT Alita Praya Mitra	802.200.000	23-Nov-07	21-Feb-12	-					-	-					-
62	Perusahaan Umum Damri	2.500.000.000	1-Nov-12	1-Nov-17	-					-	-					-
63	Yayasan Tanimbar Lestari	136.370.930	5-May-12	8-May-17	-					-	-					-
64	Ikrar Anugerah Perkasa	385.000.000	12-Sep-12	11-Sep-17	385.000.000			75.000.000		310.000.000	19.250.000,00					19.250.000
65	Koperasi Pegawai Dinas Pariwisata	125.000.000	30-Dec-08	29-Nov-13	-					-	69.075.000,00			69.075.000		-
66	Koperasi Pegawai Dinas Koperasi & UKM	30.000.000	14-Jul-08	13-Jul-13	12.000.000					12.000.000	30.420.000,00	4.380.000				34.800.000
67	PT Multi Kontrol Nusantara	602.228.090	14-Dec-14	13-Dec-19	127.239.926			127.239.926		-	6.361.997			6.361.997		-
68	Yayasan Putera Bahagia	1.157.559.375	14-Jun-14	13-Jun-19	-					-	-					-
69	CV Kandang Mas	180.386.975	29-Dec-10	28-Dec-15	40.399.263					40.399.263	2.019.963,00					2.019.963
70	Himpunan Penyayang Binatang	30.000.000	30-Jun-11	29-Jun-16	-					-	-					-
71	PT Safari Persada	986.491.268	7-Jul-11	6-Jul-16	811.491.268					811.491.268	40.574.563,00					40.574.563
72	PT Asri Karya Indah Pesona	620.080.226	1-Jan-12	31-Dec-16	-					-	-					-
73	Yayasan Pantara	112.741.859	8-Aug-12	7-Aug-17	-					-	-					-
74	PT Griya Berlian	3.190.000.000	29-Nov-12	28-Nov-17	1.325.000.000					1.325.000.000	66.250.000,00					66.250.000
75	CV Satu Nafas	500.000.000	3-Jul-08	2-Jul-13	350.000.000					350.000.000	964.500.000,00					964.500.000
76	Koperasi Taman Marga Satwa Ragunan	1.268.345.916	1-Jan-12	31-Dec-16	-					-	-					-
77	CV Virgini	986.491.268	4-Apr-12	3-Apr-17	-					-	-					-
78	PT Figurkarya Semesta	507.338.366	10-Dec-12	10-Dec-17	-					-	-					-
79	PD Pembangunan Sarana Jaya	1.200.000.000	4-Apr-05	4-Apr-10	-					-	720.000,00					720.000
80	Lembaga Konsultasi Bantuan Hukum Perempuan dan Keluarga	37.500.000	13-Oct-06	12-Oct-11	-					-	735.000,00					735.000
81	PT Harkat Abadi Sukses				-					-	-					-
82	Yayasan Nawami Bhakti	375.000.000	15-Oct-12	15-Oct-17	-					-	-					-
83	PT Harco Jaya Abadi	2.100.000.000	1-Jun-06	30-May-11	-					-	-					-
84	PT Aksara Andalan Prima Lokasi Kp. Rambutan	4.246.908.500	21-Apr-08	21-Apr-13	-					-	5.169.532.586,00					5.169.532.586
85	PT T. Energy (PKS Lama)	2.700.000.000	1-Dec-08	30-Nov-13	316.342.950					316.342.950	346.711.873,00					346.711.873
86	PT T. Energy (PKS Baru)	1.832.055.212	1-Dec-13	1-Dec-18	-					-	-					-
87	Yayasan Perguran Rakyat	750.000.000	2-Feb-14	1-Feb-19	-					-	-					-
88	Koperasi Serba Usaha Ceger Jaya	150.000.000	25-Apr-13	24-Apr-18	-					-	-					-
89	Yayasan Dharma Siswa	250.000.000	27-Apr-13	26-Apr-18	-					-	-					-
90	PT MAJUAN MASITTAH LATIEF	3.005.000.000	26-Nov-02	26-Aug-27	117.000.000					117.000.000	5.850.000					5.850.000
91	Perkumpulan Keluarga Berencana Indonesia	32.500.000	25-May-11	24-May-16	-					-	-					-
92	PT Bank BNI (Persero) Tbk	375.000.000	1-Jun-09	31-May-14	-					-	-					-
93	PT Bank Mandiri (Persero) Tbk	1.202.960.000	7-Jun-14	6-Jun-19	-					-	-					-
94	Yayasan Rumah Bersalin Bidara Mulia	100.000.000	16-Jun-14	15-Jun-19	-					-	-					-
95	PT Bianglala Metropolitan	2.189.585.000	13-Jan-11	12-Jan-16	-					-	-					-
96	Kadin Jakarta Timur	125.000.000	13-Sep-11	12-Sep-16	-					-	-					-
97	Yayasan Baitul Muhajirin	30.000.000	1-Jan-13	31-Dec-18	-					-	80.000					80.000
98	PT Paljaya Bumi Utama	1.250.000.000	18-Jan-06	18-Jan-11	1.000.000.000					1.000.000.000	3.824.750.000,00	181.000.000				4.005.750.000
99	Yayasan Nurmala Hikmah	56.370.930	1-Jun-11	1-Jun-16	-					-	-					-
100	PT Hyunwoo Trading Indonesia	1.111.600.000	5-May-08	4-May-13	1.111.600.000					1.111.600.000	3.504.430.160,00					3.504.430.160
101	PT BNI (Persero) Tbk (Cabut Jatinegara)	425.000.000	1-Apr-11	31-Mar-16	-					-	-					-
102	Koperasi Karyawan RSUD Pasar Rebo	842.181.687	1-Jan-12	31-Dec-16	-					-	-					-
103	Dewan Pimpinan Pusat Persatuan Artis Musik Melayu Dangdut Indonesia (DPP PAMMI)	50.000.000	29-Apr-14	28-Apr-19	-					-	-					-
104	PT Satria Cipta Perkasa	2.252.972.568	13-May-14	12-May-19	1.662.278.578					1.662.278.578	99.947.953,00					99.947.953
105	Yayasan Pendidikan Da'wah Islam Al-Falah Pondok Kelapa	112.741.859	18-Sep-13	17-Sep-18	-					-	-					-
106	Yayasan Al-Muhsinin Alfa Indah	550.000.000	24-Jul-06	23-Jul-18	-					-	-					-
107	PT Bumi Bintang Bersatu	700.000.000	2-Jul-14	1-Jul-19	-					-	-					-

NO.	PIHAK KETIGA	Nilai PKS Sewa	Jangka Waktu Sewa		POKOK PIUTANG SEWA ASET						DENDA PIUTANG SEWA ASET					
					Saldo Audited 31-12-2018	Mutasi Tahun 2019				Saldo 31 Desember 2019	Saldo Audited 31-12-2018	Mutasi Tahun 2019				Saldo 31 Desember 2019
						Penambahan		Pengurangan				Penambahan		Pengurangan		
			Mulai	Berakhir		TAHUN BERJALAN	Koreksi	PELUNASAN	Koreksi			PKS	Koreksi	Pelunasan	Koreksi	
1	2	3	4	5	6		8	9	10	11=6+7+8-9-10	12	13	14	15	16	17=12+13+14-15-16
108	Koperasi Pegawai Pemerintah Kota Administrasi Jakarta Barat "Wijaya Kusuma'	55.000.000	8-Aug-14	7-Aug-19	2.750.000	-		2.750.000		-	137.500	-		137.500		-
109	PT Swadaya Niaga Jaya (Smesco's)	22.500.000.000	10-Apr-15	9-Apr-20	-					-	375.000,00			375.000		-
110	Swadaya Panduartha	500.000.000	30-Oct-14	30-Oct-19	-					-	-					-
111	Yayasan Al Muhajirin Pondok Kopi	422.781.972	17-Nov-14	16-Nov-19	-					-	-					-
112	Yayasan Jemaat Gereja Kristen Indonesia Puri Indah	175.000.000			-					-	-					-
113	PT Tunas Dipta Persada	4.350.000.000			1.585.000.000					1.585.000.000	79.250.000					79.250.000
114	PT Setia Utama Island	5.590.000.000	18-Dec-14	17-Dec-19	1.304.333.333	931.666.667				2.236.000.000	65.216.667	18.633.333				83.850.000
115	PT Gagas Energi Indonesia	572.432.513	1-Sep-13	1-Sep-15	-					-	1.323.837					1.323.837
116	PT PLN Persero	145.139.715	4-Feb-15	3-Feb-20	-					-	-					-
117	Yayasan Abdi Karya (Yadika)	2.222.665.229	26-Feb-15	25-Feb-20	-					-	-					-
118	PT Holcim Beton	5.500.000.000	8-Apr-15	7-Apr-20	-					-	-					-
119	PT Swarna Jaya Sejahtera	100.000.000	11-Mar-15	10-Mar-20	-					-	-					-
120	Yayasan Pendidikan Dakwah Islam Al-Falah	25.000.000	8-Apr-15	7-Apr-20	-					-	-	8.750		8.750		-
121	Yayasan Bait-el Indonesia	425.000.000	30-Aug-11	29-Aug-16	-					-	-					-
122	UD Lautan Mutiara	2.254.837.184	23-Apr-14	22-Apr-19	336.660.523			336.660.523		-	16.833.026			16.833.026		-
123	Majelis Ulama Indonesia Kota Administrasi Jakarta Utara	25.000.000	5-May-15	4-May-20	-					-	-					-
124	PT Balats Dwi Tunggal	325.859.614	26-May-15	25-May-17	-					-	-					-
125	Yayasan Diannanda (SD)	1.710.857.713	26-Sep-13	27-Sep-18	-					-	3.065.294				3.065.294	-
126	Yayasan Pendidikan Pelita Harapan	3.750.000.000	1-Jul-15	30-Jun-20	-					-	-					-
127	Koperasi Pegawai Dinas Pelayanan Pajak Provinsi DKI Jakarta	400.000.000	31-Jan-13	30-Jan-18	-					-	-					-
128	PT Surya Jaya Mandiri	110.000.000	9-Jul-15	8-Jul-20	-					-	-					-
129	PT Jamkrida Jakarta	31.373.624	1-Jul-15	30-Jun-17	-					-	-					-
130	Yayasan Meek Nusantara	27.000.000	27-Jul-15	26-Jun-18	-					-	-					-
131	Yayasan Rasa Sayang Mandiri	310.040.112	26-Oct-15	25-Oct-20	-					-	-					-
132	Yayasan Al-Ikhwan Meruya	56.370.930	29-Oct-15	28-Oct-20	-					-	11.910				11.910	-
133	Yayasan Haleluya Jakarta	1.691.127.888	18-Nov-15	17-Nov-20	684.855.400	31.561.924	177.529.400			893.946.724	33.647.262	11.362.293	16.971.978			61.981.533
134	Yayasan Pelita Bangsa	2.333.333.340	23-Dec-15	22-Dec-20	-					-	-					-
135	PT Bank DKI (22 ATM dan Loket)	11.000.000	6-Oct-15	5-Oct-20	-					-	-					-
136	PT Bank DKI (58 ATM dan Loket)	29.000.000	28-Dec-15	27-Dec-20	-					-	-					-
137	PT Bank DKI (Walikota Jakarta Pusat)	1.675.547.578	3-Feb-16	2-Feb-21	-					-	-	147.505			147.505	-
138	PT Jaya Sejati Dua	555.000.000	11-Feb-16	10-Feb-21	-					-	-					-
139	PT Indocater	1.691.127.888	12-Feb-16	11-Feb-21	-					-	1.235.960			1.235.960		-
140	PT Duta Graha Karya	125.000.000	11-Mar-16	10-Mar-17	-					-	-					-
141	Yayasan El-Shaddai Jakarta Barat	281.854.648	20-Nov-14	21-Nov-19	-					-	-					-
142	PT Badra Abadi Perkasa	541.160.924	9-Feb-16	8-Feb-21	-					-	-					-
143	PT Usaha Cerah Berjaya Indonesia (RSUD Koja)	106.372.475	18-Mar-16	17-Mar-21	-					-	-					-
144	Yayasan Pondok Karya Pembangunan	693.945.000	8-Apr-15	7-Apr-20	-					-	-					-
145	PT Unggul Dian Perkasa	1.944.374.289	7-Mar-16	6-Mar-21	623.992.320					623.992.320	4.341.760					4.341.760
146	Yayasan Tanimbar Lestari	500.000.000	26-Apr-16	25-Apr-21	-					-	-					-
147	Yayasan Pendidikan Citra Adhi Pratama	197.298.253	25-Apr-16	24-Apr-21	-					-	-					-
148	PT Bank Mandiri (RSUD Budhi Asih, Pasar Rebo, RSKD Duren Sawit)	540.000.000	3-Mar-16	2-Mar-21	-					-	-					-
149	PT Usaha Cerah Berjaya Indonesia (RSUD Tarakan)	230.244.170	14-Apr-16	13-Apr-21	-					-	-					-
150	PT Bank DKI (Gedung Prasada Sasana Karya)	7.448.704.003	2-May-16	1-May-21	-					-	-					-
151	PT Pertamina Gas	260.000.000	2-May-16	1-May-21	-					-	-					-
152	Yayasan Safa Marwah	25.000.000	30-May-16	29-May-21	-					-	-					-
153	Yayasan Kanker Indonesia Provinsi DKI Jakarta	5.000.000	9-May-16	8-May-21	-					-	-					-
154	PT Seabreez Indonesia	270.580.462	22-Apr-16	21-Apr-21	-					-	-					-
155	Yayasan Anak Bangsa Basmol	250.000.000	22-Feb-16	21-Feb-16	-					-	333.333			50.000	283.333	-
156	PD PAL Jaya	120.000.000	1-Feb-16	31-Jan-17	-					-	-					-
157	Yayasan El-Shaddai Jakarta Barat (SD)	563.709.296	23-Jul-16	22-Jul-16	-					-	-					-
158	PT Trust Parking Indonesia	1.200.000.000	1-Nov-14	31-Oct-19	-					-	-					-
159	PT Diansyah Dinamika Warna	225.483.718	15-Oct-15	14-Oct-20	-					-	-					-
160	Koperasi Pegawai RSUD Tarakan	466.074.846	29-Oct-15	28-Oct-20	-					-	-					-

NO.	PIHAK KETIGA	Nilai PKS Sewa	Jangka Waktu Sewa		POKOK PIUTANG SEWA ASET						DENDA PIUTANG SEWA ASET					
					Saldo Audited 31-12-2018	Mutasi Tahun 2019				Saldo 31 Desember 2019	Saldo Audited 31-12-2018	Mutasi Tahun 2019				Saldo 31 Desember 2019
						Penambahan		Pengurangan				Penambahan		Pengurangan		
			Mulai	Berakhir		TAHUN BERJALAN	Koreksi	PELUNASAN	Koreksi			PKS	Koreksi	Pelunasan	Koreksi	
1	2	3	4	5	6		8	9	10	11=6+7+8-9-10	12	13	14	15	16	17=12+13+14-15-16
161	PT Gagas Energi Indonesia (Jakbar)	622.624.753	14-Nov-15	13-Nov-20	-					-	-					-
162	Yayasan Suhargo Gondokusumo	2.760.000.000	1-Apr-16	31-Mar-21	-					-	-					-
163	Dewan Kerajinan Nasional Daerah (Dekranasda) Kota Tua	5.000.000	29-Oct-16	28-Oct-21	-					-	-					-
164	Koperasi Pegawai Negeri Dinas Perikanan Provinsi DKI Jakarta	1.348.400.000	14-Dec-16	13-Dec-21	-					-	-					-
165	PT. Gabungan Samudera Internasional	1.002.500.000	23-Dec-16	22-Dec-21	-					-	-					-
166	PT. Sanjaya Internasional Fishery	1.002.500.000	27-Dec-16	26-Dec-21	-					-	-					-
167	UD. Mina Sari	205.000.000	29-Dec-16	28-Dec-21	-					-	-					-
168	PT. Karya Syukur Maju Bersama	761.900.000	30-Dec-16	29-Dec-21	-					-	-					-
169	PT. Jamkrida	2.073.074.400	10-Mar-17	9-Mar-20	-					-	-					-
170	PT.EVI ASIA TENGGARA	701.250.000	29-Mar-17	29-Mar-22	-					-	-					-
171	Yayasan AL-Huda	125.000.000	16-May-17	25-May-22	-					-	-					-
172	PT. AETRA AIR JAKARTA	576.000.000	30-Aug-17	30-Aug-19	-					-	-					-
173	YAYASAN PENDIDIKAN KRISTEN TIARA KASIH	1.138.100.000	25-Oct-17	25-Oct-22	246.800.000	-		246.800.000		-	12.340.000	-		12.340.000		-
174	PT. GERAK MAJU ABADI	5.500.000.000	28-Oct-17	27-Oct-22	-					-	-					-
175	PT. ADICIPTA BOGA PRIMA INTIPRIMA	115.200.000	17-Apr-17	17-Apr-20	-					-	-					-
176	PT STELLA JAYA ABADI	175.000.000	1-Jan-17	31-Dec-21	-					-	-					-
177	PT DIANSYAH DINAMIKA WARNA	64.974.000	4-Aug-17	4-Aug-19	-					-	-					-
178	PT JAKARTA TOURISINDO	183.500.000	26-Oct-16	26-Oct-18	-					-	-					-
179	PT TIFFANY MITRA SUKSES	194.000.000	1-Nov-15	1-Nov-17	-					-	-					-
180	PT BANK DKI	14.674.030.000	28-Feb-17	28-Feb-22	-					-	-					-
181	PT AMAN SAMUDERA INDONESIA	1.002.500.000	26-Jan-17	25-Jan-22	-					-	-					-
182	PT MARCELINDO CITRA LESTARI	673.920.000	27-Jan-17	26-Jan-22	-					-	-					-
183	PT BAHTERA PRIMA PERSADA	756.400.000	1-Nov-15	1-Nov-17	-					-	-					-
184	PT YOMA MINA SEJAHTERA	1.002.500.000	9-Jan-17	8-Jan-22	-					-	-					-
185	PT FAN MARINA SHIPYARD & CO	717.700.000	20-Feb-17	20-Feb-22	-					-	-					-
186	PT ADHIKARSA CIPTA SENTOSA	83.250.000	19-Jun-17	19-Jun-21	-					-	-					-
187	BANK NEGARA INDONESIA	75.000.000	1-Jul-15	2-Jul-20	-					-	-					-
188	PT. BANK RAKYAT INDONESIA (PERSE	75.000.000	30-Jun-16	30-Jun-21	-					-	-					-
189	PT BANK MANDIRI (PERSERO) Tbk.	75.000.000	2-May-16	2-May-21	-					-	-					-
190	DEWAN PIMPINAN DAERAH PARTAI DEMOKRASI INDONESIA PERJUANGAN	150.000.000	1-Nov-17	31-Oct-22	-					-	-					-
191	KIOS TIM				-					-	-					-
192	Ex BP THR Lokasari (Sewa Lahan Parkir)				-	322.212.254				322.212.254	-					-
193	Ex BP THR Lokasari (Gedung Olahraga - Blok F)				-	28.947.600				28.947.600	-					-
194	Ex BP THR Lokasari (Pengelolaan Ruko Permata Lokasari - PT Gemini Sinar Pratama)				-	229.500.000				229.500.000	-					-
195	Ex BP THR Lokasari (Kontribusi PKS 2008 - PT Gemini Sinar Perkasa)				-	217.401.940				217.401.940	-					-
196	Ex BP THR Lokasari (UKM Plaza Terbuka - Evanaomi)				-	29.260.000				29.260.000	-					-
197	Ex BP THR Lokasari (UKM Plaza Terbuka - Arsillah Faudillah)				-	64.710.800				64.710.800	-					-
198	Ex BP THR Lokasari (UKM Plaza Terbuka - PT. SAS)				-	32.819.000				32.819.000	-					-
	TOTAL PIUTANG				***15.479.274.567***	***1.888.080.185***	***177.529.400***	***872.533.116***	-	***16.672.351.036***	***19.262.972.008***	***219.698.548***	***17.174.226***	***107.413.633***	***11.564.288***	***19.380.866.861***

Lampiran 5.2

DAFTAR PIUTANG KERJASAMA ATAS PEMANFAATAN ASET MILIK PEMERINTAH PROVINSI DKI JAKARTA
DALAM BENTUK BOT/BTO PER 31 DESEMBER 2019

No.	Pihak Ketiga	Thn	Jangka Waktu	Nilai Kontribusi PKS	Piutang Pokok Per 31 Des 2018	Mutasi Tahun 2019				Piutang Pokok Per 30 DES 2019	Piutang Denda Per 31 Des 2018	Mutasi Tahun 2019				Piutang Denda Per 31 Des 2019
						Penambahan		Pengurangan				Penambahan		Pengurangan		
		PKS	PKS	BOT/BTO		PKS	Koreksi	Pendapatan	Koreksi			PKS	Koreksi	Pendapatan	Koreksi	
1	2	3	4	5	6	7	8	9	10	11=6+7+8-9-10	12	13	14	15	16	17=12+13+14-15-16
1	PT. Kempas Indah Indonesia	1997	1999 s/d 2024	910.000.000	-					-	-					-
2	PT. Duta Pertiwi Tbk	1997	1997 s/d 2017	460.000.000	-					-	-					-
3	PT. Duta Pertiwi Tbk	1999	1999 s/d 2029	1.450.000.000	-					-	-					-
4	PT. Rointa Eka Jaya	2001	2001 s/d 2031	1.250.000.000	-					-	-					-
5	PT. Duta Masa Nusa	2003	2006 s/d 2031	2.000.000.000	-					-	4.860.000.000					4.860.000.000
6	PT. Duta Pertiwi Tbk	2003	2004 s/d 2029	1.500.000.000	-					-	-					-
7	PT. Gading Raya Propertindo	2004	2004 s/d 2029	3.500.000.000	-					-	-					-
8	PT. Hotel Cikini Raya	2006	2008 s/d 2032	6.150.000.000	-					-	-					-
9	PT. Grand Indonesia	2009	2008 s/d 2035	53.074.000.000	-					-	-					-
10	PT. Jaya Real Property	2011	2012 s/d 2037	6.957.000.000	1.000.000					1.000.000	-					-
11	PT. Fajar Setia Mandiri(UTARA)	2002	2003 s/d 2023	2.218.000.000	-					-	77.000.000			39.350.000	37.650.000	-
12	PT. AGB Tuna (Coldstorage)	2004	2004 s/d 2024	600.000.000	-					-	-					-
13	Yayasan Al-Muhajirin	2005	2005 s/d -	-	-					-	-					-
14	PT. Gamma Investa Lestari	2006	2005 s/d 2030	1.500.000.000	-					-	-					-
15	Gereja Protestan Minahasa	2006	2006 s/d -	-	-					-	-					-
16	PT. AGB Tuna (Pabrik Es)	2006	2006 s/d 2026	450.000.000	-					-	-					-
17	PT. Duta Pertiwi Tbk	2008	2006 s/d 2031	7.453.280.000	-					-	14.520.000				14.520.000	-
18	PT. Gerak Maju Abadi	1997	1997 s/d 2017	5.315.000.000	-					-	-					-
19	PT. Bina Citra Tataswati	2000	2002 s/d 2040	200.000.000	-					-	-					-
20	Yayasan Tunas Muda	2000	2000 s/d 2025	911.281.328	-					-	-					-
21	Yayasan Pendidikan Tiara Kasih	2001	2001 s/d 2026	562.500.000	30.000.000			30.000.000		-	20.355.000			5.895.000	14.460.000	-
22	Yayasan Katolik Mardi Luhur	2001	2001 s/d 2026	911.281.326	272.978.750			39.448.750		233.530.000	461.646.534	110.014.479				571.661.013
23	PT. Pesona Marga Mandiri	2003	2004 s/d 2029	7.494.152.500	-					-	-					-
24	Yayasan Patmos	2003	2006 s/d 2031	2.629.958.657	-					-	-					-
25	Yay. Pusat Pelatihan E&P	2003	2006 s/d 2031	2.446.290.730	-					-	-					-
26	Gereja Bethel Jemaat Ecclesia	2005	2005 s/d -	-	-					-	-					-
27	Yayasan Pendidikan Bukit Sion	2006	2008 s/d 2033	6.929.568.694	-					-	-					-
28	PT. Langgeng Ayom Lestari	1990	1991 s/d 2021	2.605.000.000	-					-	16.050.000				16.050.000	-
29	Yay. Sapta Nawami Bhakti	1992	1992 s/d 2012	351.779.690	-					-	-					-
30	PT. Dharma Alumas Sakti	1992	1997 s/d 2044	22.271.759.150	-					-	-					-
31	PT. Bakrie Investindo	1992	1997 s/d 2044	18.237.500.000	-					-	-					-
32	PT. Pasific Bangun Mas	2001	2001 s/d 2026	700.000.000	-					-	116.600.000					116.600.000
33	PT. Perwita Margasakti	2003	2003 s/d 2028	2.500.000.000	-					-	19.500.000					19.500.000
34	PT. Metropolitan Kentjana	2008	2006 s/d 2031	24.912.000.000	-					-	-					-
35	PT. Perwita Margasakti	2010	2010 s/d 2035	5.220.000.000	-					-	2.700.000					2.700.000
36	Yayasan Tugasku	1998	2004 s/d 2024	1.250.950.000	-					-	-					-
37	Yay. Pend. Pemb. Bangsa	2003	2003 s/d 2028	-	-					-	-					-
38	PT. Fajar Setia Mandiri	2003	2003 s/d 2023	1.600.000.000	-	70.000.000				70.000.000	470.400.000	32.075.000		34.262.000		468.213.000
39	PT. Pasific Prima Buana Mas	2004	2004 s/d 2029	250.000.000	-					-	1.170.311.605					1.170.311.605
40	PT. Wahana Cipta Sejahtera	2004	2004 s/d 2029	2.350.000.000	-					-	-					-
41	PT. Wahana Cipta Sejahtera	2006	2006 s/d 2031	3.000.000.000	-					-	-					-
42	PT. AAP				4.302.396					4.302.396	-					-
43	Eks. Unit Komp. Aloca PT. TDP (PT Tunas Dipta Persada)	JP	30 Tahun		540.000.000					540.000.000	-					-
44	Eks. PDUK		30 Tahun		400.000.000					400.000.000	-					-
45	T. Kav No.I.C.2	JT	25 Tahun		525.000.000					525.000.000	-					-
46	Tanah Kavling Blok III A (PT. MML) (PT Majuan Masitah Latief)	JT	30 Tahun		1.510.000					1.510.000	-					-
47	Tanah Kav Blok II/J.14 (Eks. PD.P)	JT	30 Tahun		450.000.000					450.000.000	-					-
48	PT. WAHANA NUSANTARA			45.560.339.000	-					-						-
	JUMLAH			**247.681.641.075**	**2.224.791.146**	**70.000.000**	**-**	**69.448.750**	**-**	**2.225.342.396**	**7.229.083.139**	**142.089.479**	**-**	**79.507.000**	**82.680.000**	**7.208.985.618**

REKAPITULASI PENDAPATAN DAN PIUTANG SEWA PEMANFAATAN TITIK REKLAME
PER 31 DESEMBER 2019

No	Nama Perusahaan	Jenis Sarana	Lokasi	Nilai SPS	Piutang per 31 Desember 2018	Penambahan	Pengurangan	Saldo Piutang s/d 31 Desember 2019	Keterangan
1	PT. Nindhotama Kharisma	JPO	Jl. MH. Thamrin dpn Gedung BII, Kebon Kacang, Jakarta Pusat	341.500.000	0			0	Lunas 14 Mei 2014
2	PT. Caesar	Bahu Jalan	Jl. Tol Pluit Tomang / Jl. Latumenten, Jakarta Barat	170.000.000	170.000.000			170.000.000	Titik B-6A; SK Nomor 46/SK/BPKD/PPTR/X/09 tanggal 6-10-2009
3	PT. Billy Sinar Pratama	JPO	Jl. Daan Mogot dpn Suzuki Motor Ex. Kymco Motor, Jakarta Barat	39.500.000	39.500.000			39.500.000	SK Nomor 145/SK/BPKD-PPTR/III/2010 tanggal 11-03-2010
4	PT. Ditadini Neo Swara	Halte Busway Bagian Dalam	Koridor 1 (19 unit)	25.000.000	25.000.000			25.000.000	SPS Nomor 177/SPS/BPKD-PPTR/IV/2010 tanggal 23-04-2010
5	PT. Starindo Pola Abadi	Halte Bus Reguler	Jl. Mayjen Sutoyo dpn UKI, Jakarta Timur	25.741.000	25.741.000			25.741.000	
6	PT. Garis Mediatama	JPO	Jl. HR. Rasuna Said dpn Depkes, Jakarta Selatan	157.500.000	157.500.000			157.500.000	SPS Nomor 158/SPS/BPKD-PPTR/III/2010 tanggal 19-03-2010
7	PT. Dinamika Mitra Internusa	JPO	Jl. Mampang Prapatan dpn Imigrasi, Kec.Mampang Prapatan, Jaksel	372.000.670	186.000.335			186.000.335	Tahap I Lunas 6 Sept 2011
8	PT. Dinamika Mitra Internusa	Pos Polisi	Jl. Matraman Raya-Slamet Riyadi, Kec.Matraman Jak Timur	68.000.670	34.000.335			34.000.335	Tahap I Lunas 18 Nov 2011
9	PT. Dinamika Mitra Internusa	Pos Polisi	Jl. Bekasi Barat samping Fly Over, Kec.Jatinegara Jak Timur	27.000.670	13.500.335			13.500.335	Tahap I Lunas 18 Nov 2011
10	PT. Dinamika Mitra Internusa	Titik S-9B	Jl. Panglima Polim_Jl.Sambas, Kec.Keb Baru, Jak Sel	400.000.670	200.000.335			200.000.335	Tahap I Lunas 6 Sept 2011
11	PT. Dinamika Mitra Internusa	JPO	Jl. Warung Jati Barat depan Hotel Jati Padang, Kec.Ps Minggu Jak Sel	226.000.670	113.000.335			113.000.335	Tahap I Lunas 7 Sept 2011
12	PT. Puri Anugerah Utama	Pos Polisi	Jl. S.Parman-Jl.Palmerah, Kec.Palmerah Jak Barat	105.000.670	52.500.335			52.500.335	Tahap I Lunas 18 Nov 2011
13	PT. Simpati Advertising	JPO	Samping Pasar raya Blok M, Jl. Sultan Iskandrsyah Melawai, Jakarta Selatan	6.690.450	6.690.450			6.690.450	Belum dibayar Denda Pembatalan Sewa Tirek

No	Nama Perusahaan	Jenis Sarana	Lokasi	Nilai SPS	Piutang per 31 Desember 2018	Penambahan	Pengurangan	Saldo Piutang s/d 31 Desember 2019	Keterangan
14	PT. Puri Anugerah Utama	JPO	Jl. Kramat Raya depan Rivoli/Xerox, Senen, Jakarta Pusat	254.589.000	127.294.500			127.294.500	Tahap I Lunas 27 Feb 2012
15	PT. Semarak Tata Pariwara	JPO	Jl. Salemba Raya depan UI, Senen, Jakarta Pusat	22.100.000	22.100.000			22.100.000	Belum dibayar Denda Pembatalan Sewa Tirek
16	PT. Puri Anugerah Utama	JPO	Jl. Kramat Raya depan Gd YAI/CTC, Senen, Jakarta Pusat	289.900.000	289.900.000			289.900.000	Belum dibayar
17	PT. Semarak Tata Pariwara	JPO	Jl. Salemba Raya dpn Carolus, Senen, Jakarta Pusat	22.100.000	22.100.000			22.100.000	Belum dibayar Denda Pembatalan Sewa Tirek
18	PT. Puri Anugerah Utama	JPO	Jl. HayamWuruk depan Htl Jayakarta, Taman Sari, Jakarta Barat	285.500.000	142.750.000			142.750.000	Tahap I Lunas 27 Feb 2012
19	PT. Caesar	Titik B1B	Jl Letjen S.Parman Palmerah, Jakarta Barat	472.600.000	236.300.000			236.300.000	Tahap I Lunas 7 Sept 2011
20	PT. Caesar	Titik B1A	Jl Letjen S.Parman Palmerah, Jakarta Barat	472.600.000	236.300.000			236.300.000	Tahap I Lunas 7 Sept 2011
21	PT. Caesar	Titik P7B	Jl, HR Rasuna/Latuharhari, Menteng Jakarta Pusat	945.000.000	472.500.000			472.500.000	Tahap I Lunas 7 Sept 2011
22	PT. Mida Jaya	Titik B10A	Jl. Arjuna/Jl Tol Jakarta-Merak, Kec. Grogol Petamburan Jak-Bar	122.000.000	122.000.000			122.000.000	Belum dibayar Denda Pembatalan Sewa Tirek
23	PT. Puri Anugerah Utama	JPO	Jl. Warung buncit raya dpn Grha Inti Fauji, Kec Ps Minggu, Jak Sel	353.000.670	176.500.335			176.500.335	Tahap I Lunas 25 Januari 2012 dikeluarkan 2x SPS
24	PT. Puri Anugrah Utama	JPO	Jl. Matraman Raya dpn BCA, Kec. Matraman Jak-Sel	280.067.000	0			0	Lunas 20 Mei 2014
25	PT. Dinamika Mitra Internusa	JPO	Jl. Casablanca depan Halte SD/Pemakaman, Kec.Tebet Jak-Sel	200.900.000	0			0	Lunas 25 Agustus 2014
26	PT. Magna Astro Prontonusa	JPO	Jl. HR. Rasuna Said depan Four Season Kec.Setiabudi Jak-Sel	1.551.000.000	0			0	SPS No. 5247/-078.615 Tanggal 1 Desember 2014
27	PT. Magna Astro Prontonusa	JPO	Jl. HR. Rasuna Said depan Kedubes Turki Kec.Setiabudi Jak-Sel	1.610.000.000	0			0	SPS No. 5246/-078.615 Tanggal 1 Desember 2014
28	PT. Magna Astro Prontonusa	JPO	Jl. HR. Rasuna Said depan Depkes Kec.Setiabudi Jak-Sel	1.850.900.000	0			0	SPS No. 5248/-078.615 Tanggal 1 Desember 2014
29	PT. Magna Astro Prontonusa	JPO	Jl. HR. Rasuna Said depan Indorama Kec.Setiabudi Jak-Sel	1.967.000.000	0			0	SPS No. 5243/-078.615 Tanggal 1 Desember 2014
30	PT. Unggul Dian Perkasa	JPO	Jl. Jend. Sudirman depan Ratu Plaza Kec.Kebayoran Baru Jak-Sel	3.500.000.000	0			0	SPS No. 5244/-078.615 Tanggal 1 Desember 2014

No	Nama Perusahaan	Jenis Sarana	Lokasi	Nilai SPS	Piutang per 31 Desember 2018	Penambahan	Pengurangan	Saldo Piutang s/d 31 Desember 2019	Keterangan
31	PT. Insite Media	JPO	Jl. Jend. Sudirman depan Polda Metro Jaya Kec.Kebayoran Baru Jak-Sel	5.849.800.000	0			0	SPS No. 5249/-078.615 Tanggal 1 Desember 2014
32	PT. Prisma Harapan	JPO	Jl. HR. Rasuna Said dpn Pasar Festival, Kec.Setiabudi Jak-Sel	2.101.000.000	0			0	Lunas 30 Desember 2014
				5.684.292.140	**2.871.178.295**	**0**	**0**	**2.871.178.295**	

Lampiran 6

DAFTAR STOCK OPNAME PERSEDIAAN DI SKPD
PER 31 Desember 2019

NO	NAMA SKPD/UKPD	Persediaan Bahan Pakai Habis (Rp)	Persediaan Bahan/Material (Rp)	Persediaan Barang Lainnya (Rp)	Nila Persediaan (Rp)
1	2	3	4	5	6=3+4+5
1	Sekretariat DPRD	662.492.392,00	-	8.593.800,00	671.086.192
2	Biro Administrasi Sekretariat Daerah	70.130.273,00	-	-	70.130.273
3	Biro Tata Pemerintahan	145.202.563,00	-	44.760.523,00	189.963.086
4	Biro Kepala Daerah dan Kerjasama Luar Negeri	202.336.950,00	-	37.988.665,00	240.325.615
5	Biro Hukum	57.502.314,00	-	-	57.502.314
6	Biro Organisasi dan Reformasi Birokrasi	105.692.660,00	-	17.156.900,00	122.849.560
7	Biro Umum	1.058.000.245,00	-	135.691.750,00	1.193.691.995
8	Biro Perekonomian	23.586.576,00	-	13.813.350,00	37.399.926
9	Biro Pendidikan dan Mental Spiritual	11.138.600,00	-	6.822.530,00	17.961.130
10	Biro Kesejahteraan Sosial	72.401.825,00	-	54.271.500,00	126.673.325
11	Biro Penataan Kota dan Lingkungan Hidup	255.077.565,00	-	71.311.996,00	326.389.561
12	Dinas Perumahan Rakyat dan Kawasan Permukiman	572.525.055,00	-	5.115.874.720,00	5.688.399.775
13	Unit Pengelola Rumah Susun Penjaringan	406.027.820,00	-	51.604.850,00	457.632.670
14	Unit Pengelola Rumah Susun Marunda	241.470.520,00	17.193.000,00	27.225.000,00	285.888.520
15	Unit Pengelola Rumah Susun Muara Baru	41.122.252,00	-	-	41.122.252
16	Unit Pengelola Rumah Susun Cakung Barat	84.640.438,00	-	-	84.640.438
17	Unit Pengelola Rumah Susun Tambora	1.097.745,00	11.176.000,00	288.000,00	12.561.745
18	Unit Pengelola Rumah Susun Rawa Bebek	207.964.532,00	-	-	207.964.532
19	Unit Pengelola Rumah Susun Pulo Gebang	254.823.250,00	-	-	254.823.250
20	Unit Pengelola Rumah Susun Jatirawasari	87.729.094,00	-	1.975.000,00	89.704.094
21	Unit Pengelola Rumah Susun Cipinang	173.489.780,00	3.080.212,00	-	176.569.992
22	Unit Pengelola Rumah Susun Pinus Elok	16.710.791,00	244.424.978,00	-	261.135.769
23	Unit Pengelola Rumah Susun Jatinegara Kaum	75.516.170,00	253.700,00	4.957.150,00	80.727.020
24	Unit Pengelola Rumah Susun Jatinegara Barat	52.387.964,00	-	742.500,00	53.130.464
25	UNIT FASILITASI PEMILIKAN RUMAH SEJAHTERA	110.576.408,00	-	-	110.576.408
26	Unit Pengelola Rumah Susun Semper	373.400.371,00	11.320.749,00	24.215.620,00	408.936.740
27	Sudin Perumahan Rakyat dan Kawasan Permukiman - JAKPUS	22.273.790,00	-	-	22.273.790

NO	NAMA SKPD/UKPD	Persediaan Bahan Pakai Habis (Rp)	Persediaan Bahan/Material (Rp)	Persediaan Barang Lainnya (Rp)	Nila Persediaan (Rp)
1	2	3	4	5	6=3+4+5
28	Sudin Perumahan Rakyat dan Kawasan Permukiman - JAKUT	66.038.170,00	-	2.530.660,00	68.568.830
29	Sudin Perumahan Rakyat dan Kawasan Permukiman - JAKBAR	18.730.133,00	-	-	18.730.133
30	Sudin Perumahan Rakyat dan Kawasan Permukiman - JAKSEL	885.720,00	-	4.431.658,00	5.317.378
31	Sudin Perumahan Rakyat dan Kawasan Permukiman - JAKTIM	90.524.435,00	-	7.981.039,00	98.505.474
32	Sudin Perumahan Rakyat dan Kawasan Permukiman - Kep. Seribu	787.000,00	-	-	787.000
33	Dinas Kehutanan	6.841.069.134,00	297.637.420,00	77.784.300,00	7.216.490.854
34	Unit Pengelola Taman Margasatwa Ragunan	1.919.733.598,00	1.185.549.235,00	231.285.006,00	3.336.567.839
35	UNIT PENGELOLA PENGEMBANGAN TANAMAN PERKOTAAN	4.838.116.521,00	6.303.878.318,00	5.790.400,00	11.147.785.239
36	Sudin Kehutanan - JAKPUS	3.005.225.526,00	579.752.223,00	980.363.815,00	4.565.341.564
37	Sudin Kehutanan - JAKUT	133.405.848,00	932.488.602,00	415.329.138,00	1.481.223.588
38	Sudin Kehutanan - JAKBAR	1.943.618.273,00	422.412.420,00	477.574.402,00	2.843.605.095
39	Sudin Kehutanan - JAKSEL	205.321.220,00	1.961.673.282,00	1.985.496.447,00	4.152.490.949
40	Sudin Kehutanan - JAKTIM	4.790.533.093,00	1.036.935.016,00	1.012.632.709,00	6.840.100.818
41	Dinas Bina Marga	222.927.370,00	1.266.181.768,00	26.703.975.270,00	28.193.084.408
42	Sudin Bina Marga - JAKPUS	18.962.595,00	1.502.555.383,00	5.647.500,00	1.527.165.478
43	Sudin Bina Marga - JAKUT	37.840.330,00	2.172.136.766,00	19.077.190,00	2.229.054.286
44	Sudin Bina Marga - JAKBAR	159.591.300,00	3.548.153.894,00	107.658.430,00	3.815.403.624
45	Sudin Bina Marga - JAKSEL	27.230.995,00	3.954.515.859,00	-	3.981.746.854
46	Sudin Bina Marga - JAKTIM	250.529.060,00	4.007.012.976,00	29.793.390,00	4.287.335.426
47	Dinas Sumber Daya Air	2.936.907.005,00	22.059.994.413,00	122.101.110,00	25.119.002.528
48	Sudin Sumber Daya Air - JAKPUS	2.404.220.998,00	18.127.545.609,00	-	20.531.766.607
49	Sudin Sumber Daya Air - JAKUT	190.733.087,00	10.259.001.874,00	137.045.426,00	10.586.780.387
50	Sudin Sumber Daya Air - JAKBAR	408.689.989,00	3.912.601.470,00	38.891.943,00	4.360.183.402
51	Sudin Sumber Daya Air - JAKSEL	66.323.304,00	31.780.872.608,00	25.627.723,00	31.872.823.635
52	Sudin Sumber Daya Air - JAKTIM	1.933.834.128,00	17.020.190.161,00	20.045.300,00	18.974.069.589
53	Sudin Sumber Daya Air Kab Adm Kep Seribu	123.585.971,00	7.391.899.936,00	71.035.580,00	7.586.521.487
54	Dinas Cipta Karya, Tata Ruang, dan Pertanahan	742.159.625,00	19.016.800,00	2.437.391.000,00	3.198.567.425
55	PUSAT DATA DAN INFORMASI CIPTA KARYA, TATA RUANG DAN PERTANAHAN	69.049.189,00	-	-	69.049.189
56	Sudin Cipta Karya, Tata Ruang, dan Pertanahan - JAKPUS	205.859.940,00	-	25.124.000,00	230.983.940
57	Sudin Cipta Karya, Tata Ruang, dan Pertanahan - JAKUT	146.589.284,00	-	-	146.589.284
58	Sudin Cipta Karya, Tata Ruang, dan Pertanahan - JAKBAR	122.051.452,00	-	23.266.220,00	145.317.672
59	Sudin Cipta Karya, Tata Ruang, dan Pertanahan - JAKSEL	134.967.800,00	-	20.920.350,00	155.888.150
60	Sudin Cipta Karya, Tata Ruang, dan Pertanahan - JAKTIM	153.443.188,00	-	11.008.800,00	164.451.988

NO	NAMA SKPD/UKPD	Persediaan Bahan Pakai Habis (Rp)	Persediaan Bahan/Material (Rp)	Persediaan Barang Lainnya (Rp)	Nila Persediaan (Rp)
1	2	3	4	5	6=3+4+5
61	Sudin Cipta Karya, Tata Ruang, dan Pertanahan - Kep. Seribu	75.049.176,00	-	2.876.720,00	77.925.896
62	Dinas Perhubungan	230.506.156,00	513.271.000,00	318.649.236,00	1.062.426.392
63	Unit Pengelola Pengujian Kendaraan Bermotor Pulo Gadung	566.636.232,00	-	2.330.753.299,00	2.897.389.531
64	Unit Pengelola Terminal Angkutan Jalan	587.793.683,00	-	-	587.793.683
65	Unit PPKB Ujung Menteng	353.234.200,00	-	7.124.801.750,00	7.478.035.950
66	Unit Pengelola Pengujian Kendaraan Bermotor Cilincing	192.700.815,00	-	4.038.248.087,00	4.230.948.902
67	Unit Pengelola Perparkiran	2.575.954.843,00	-	-	2.575.954.843
68	Unit Pengelola Angkutan Sekolah	3.970.000,00	-	13.596.000,00	17.566.000
69	Unit Pengelola Angkutan Perairan dan Kepelabuhanan	432.215.128,00	-	-	432.215.128
70	Unit Pengelola Sistem Pengendalian Lalulintas	3.705.440.681,00	-	10.615.000,00	3.716.055.681
71	Unit Pengelola Terminal Terpadu Pulo Gebang	241.899.612,00	-	-	241.899.612
72	Unit Pengelola Sistem Jalan Berbayar Elektronik	246.956.002,00	4.717.167,00	27.658.130,00	279.331.299
73	Unit Pengelola Pengujian Kendaraan Bermotor Kedaung Angke	172.205.935,00	-	5.789.798.726,00	5.962.004.661
74	Unit Pengelola Perkeretaapian Perkotaan	43.827.850,00	-	-	43.827.850
75	Sudin Perhubungan - JAKPUS	37.955.071,00	-	20.953.460,00	58.908.531
76	Sudin Perhubungan - JAKUT	88.738.886,00	-	-	88.738.886
77	Sudin Perhubungan - JAKBAR	20.976.615,00	-	16.870.755,00	37.847.370
78	Sudin Perhubungan - JAKSEL	31.035.700,00	43.482.000,00	-	74.517.700
79	Sudin Perhubungan - JAKTIM	349.867.323,00	-	-	349.867.323
80	Sudin Perhubungan - Kep. Seribu	5.625.600,00	-	-	5.625.600
81	DINAS KESEHATAN	1.212.919.910,00	71.893.601.956,00	155.452.230,00	73.261.974.096
82	Laboratorium Kesehatan Daerah	1.024.228.939,00	257.639.842,00	53.333.372,00	1.335.202.153
83	Pusat Layanan Kesehatan Pegawai	670.581.503,00	2.070.521.861,00	178.377.540,00	2.919.480.904
84	RUMAH SAKIT UMUM DAERAH KEPULAUAN SERIBU	415.022.590,00	1.301.502.276,00	25.025.000,00	1.741.549.866
85	RUMAH SAKIT UMUM DAERAH PASAR MINGGU	12.169.154.923,00	5.857.235.715,00	810.130.392,00	18.836.521.030
86	RUMAH SAKIT UMUM DAERAH KEMAYORAN	1.506.816.137,00	718.434.322,00	36.437.200,00	2.261.687.659
87	RUMAH SAKIT UMUM DAERAH SAWAH BESAR	2.189.606.801,00	1.125.708.203,00	176.275.000,00	3.491.590.004
88	RUMAH SAKIT UMUM DAERAH CEMPAKA PUTIH	636.896.711,00	1.010.343.392,00	236.490.678,00	1.883.730.781
89	RUMAH SAKIT UMUM DAERAH JOHAR BARU	2.352.263.972,00	190.356.962,00	20.464.036,00	2.563.084.970
90	RUMAH SAKIT UMUM DAERAH TUGU KOJA	2.483.098.415,00	2.327.603.129,00	198.447.300,00	5.009.148.844
91	RUMAH SAKIT UMUM DAERAH CILINCING	462.719.195,00	608.447.304,00	320.881.350,00	1.392.047.849
92	RUMAH SAKIT UMUM DAERAH PADEMANGAN	1.403.587.282,00	1.563.373.753,00	307.373.494,00	3.274.334.529
93	RUMAH SAKIT UMUM DAERAH KEMBANGAN	1.190.808.742,00	1.371.231.933,00	88.756.016,00	2.650.796.691

NO	NAMA SKPD/UKPD	Persediaan Bahan Pakai Habis (Rp)	Persediaan Bahan/Material (Rp)	Persediaan Barang Lainnya (Rp)	Nila Persediaan (Rp)
1	2	3	4	5	6=3+4+5
94	RUMAH SAKIT UMUM DAERAH KALIDERES	1.117.055.705,00	1.040.089.776,00	101.977.865,00	2.259.123.346
95	RUMAH SAKIT UMUM DAERAH JAGAKARSA	880.978.881,00	1.081.177.149,00	116.655.128,00	2.078.811.158
96	RUMAH SAKIT UMUM DAERAH TEBET	1.572.848.977,00	2.080.062.271,00	14.796.370,00	3.667.707.618
97	RUMAH SAKIT UMUM DAERAH MAMPANG PRAPATAN	687.266.157,00	1.352.736.550,00	48.957.150,00	2.088.959.857
98	RUMAH SAKIT UMUM DAERAH PESANGGRAHAN	913.574.845,00	1.382.508.772,00	163.948.509,00	2.460.032.126
99	RUMAH SAKIT UMUM DAERAH KRAMAT JATI	1.952.684.956,00	1.572.664.365,00	216.316.660,00	3.741.665.981
100	RUMAH SAKIT UMUM DAERAH CIRACAS	822.432.326,00	849.235.416,00	124.704.694,00	1.796.372.436
101	RUMAH SAKIT UMUM DAERAH MATRAMAN	1.313.131.559,00	1.947.870.137,00	162.284.750,00	3.423.286.446
102	RUMAH SAKIT UMUM DAERAH TAMAN SARI	683.366.698,00	794.251.689,00	139.991.500,00	1.617.609.887
103	RUMAH SAKIT UMUM DAERAH TANJUNG PRIOK	1.249.756.009,00	1.572.814.083,00	278.981.119,00	3.101.551.211
104	RUMAH SAKIT UMUM DAERAH TANAH ABANG	800.560.313,00	895.548.374,00	258.426.680,00	1.954.535.367
105	RUMAH SAKIT UMUM DAERAH KEBAYORAN BARU	527.212.741,00	775.741.872,00	13.645.000,00	1.316.599.613
106	RUMAH SAKIT UMUM DAERAH JATI PADANG	1.069.745.086,00	1.408.170.974,00	11.216.275,00	2.489.132.335
107	RUMAH SAKIT UMUM ADHYAKSA	2.586.821.809,00	4.520.324.602,00	765.535.500,00	7.872.681.911
108	RUMAH SAKIT UMUM DAERAH CIPAYUNG	2.212.300.809,00	593.150.567,00	310.445.999,00	3.115.897.375
109	RUMAH SAKIT UMUM DAERAH KEBAYORAN LAMA	889.003.398,00	2.774.177.519,00	45.690.865,00	3.708.871.782
110	Unit Pelayanan Ambulans Gawat Darurat	2.356.504.439,00	408.319.606,00	249.182.740,00	3.014.006.785
111	PUSAT KESEHATAN MASYARAKAT KECAMATAN TANAH ABANG - JAKPUS	1.680.014.903,00	2.646.266.234,00	497.559.002,00	4.823.840.139
112	PUSAT KESEHATAN MASYARAKAT KECAMATAN MENTENG - JAKPUS	2.033.198.229,00	1.072.296.811,00	-	3.105.495.040
113	PUSAT KESEHATAN MASYARAKAT KECAMATAN SENEN - JAKPUS	747.329.305,00	1.876.134.936,00	243.498.519,00	2.866.962.760
114	PUSAT KESEHATAN MASYARAKAT KECAMATAN CEMPAKA PUTIH - JAKPUS	520.817.114,00	1.224.202.744,00	90.653.087,00	1.835.672.945
115	PUSAT KESEHATAN MASYARAKAT KECAMATAN JOHAR BARU - JAKPUS	547.615.075,00	819.829.580,00	82.596.044,00	1.450.040.699
116	PUSAT KESEHATAN MASYARAKAT KECAMATAN KEMAYORAN - JAKPUS	3.785.517.074,00	2.402.716.444,00	427.333.488,00	6.615.567.006
117	PUSAT KESEHATAN MASYARAKAT KECAMATAN SAWAH BESAR - JAKPUS	1.121.806.605,00	2.047.908.158,00	407.979.601,00	3.577.694.364
118	PUSAT KESEHATAN MASYARAKAT KECAMATAN GAMBIR - JAKPUS	727.403.512,00	1.627.113.162,00	65.391.215,00	2.419.907.889
119	PUSAT KESEHATAN MASYARAKAT KECAMATAN PENJARINGAN - JAKUT	1.523.019.684,00	1.922.803.042,00	632.794.223,00	4.078.616.949
120	PUSAT KESEHATAN MASYARAKAT KECAMATAN PADEMANGAN - JAKUT	736.450.488,00	1.108.456.187,00	142.829.440,00	1.987.736.115
121	PUSAT KESEHATAN MASYARAKAT KECAMATAN TANJUNG PRIOK - JAKUT	1.033.628.300,00	1.903.746.675,00	294.218.510,00	3.231.593.485
122	PUSAT KESEHATAN MASYARAKAT KECAMATAN KOJA - JAKUT	268.945.800,00	6.188.585.280,00	337.124.392,00	6.794.655.472
123	PUSAT KESEHATAN MASYARAKAT KECAMATAN KELAPA GADING - JAKUT	1.016.855.754,00	2.099.856.310,00	420.498.600,00	3.537.210.664
124	PUSAT KESEHATAN MASYARAKAT KECAMATAN CILINCING - JAKUT	1.930.445.336,00	3.548.844.261,00	343.205.987,00	5.822.495.584
125	PUSAT KESEHATAN MASYARAKAT KECAMATAN KEBON JERUK - JAKBAR	1.023.300.500,00	1.492.276.573,00	154.864.589,00	2.670.441.662
126	PUSAT KESEHATAN MASYARAKAT KECAMATAN KEMBANGAN - JAKBAR	1.191.772.468,00	2.361.655.209,00	491.822.669,00	4.045.250.346

NO	NAMA SKPD/UKPD	Persediaan Bahan Pakai Habis (Rp)	Persediaan Bahan/Material (Rp)	Persediaan Barang Lainnya (Rp)	Nila Persediaan (Rp)
1	2	3	4	5	6=3+4+5
127	PUSAT KESEHATAN MASYARAKAT KECAMATAN CENGKARENG - JAKBAR	1.148.180.070,00	3.877.320.398,00	525.950.548,00	5.551.451.016
128	PUSAT KESEHATAN MASYARAKAT KECAMATAN KALIDERES - JAKBAR	1.476.780.847,00	3.062.724.334,00	278.091.867,00	4.817.597.048
129	PUSAT KESEHATAN MASYARAKAT KECAMATAN GROGOL PETAMBURAN - JAKBAR	1.790.752.584,00	1.608.394.295,00	279.226.026,00	3.678.372.905
130	PUSAT KESEHATAN MASYARAKAT KECAMATAN PAL MERAH - JAKBAR	797.306.355,00	1.624.553.548,00	91.225.599,00	2.513.085.502
131	PUSAT KESEHATAN MASYARAKAT KECAMATAN TAMBORA - JAKBAR	800.688.230,00	2.627.737.421,00	211.096.744,00	3.639.522.395
132	PUSAT KESEHATAN MASYARAKAT KECAMATAN TAMAN SARI - JAKBAR	729.527.015,00	773.017.796,00	172.500.420,00	1.675.045.231
133	PUSAT KESEHATAN MASYARAKAT KECAMATAN KEBAYORAN LAMA - JAKSEL	616.132.124,00	2.477.484.974,00	37.047.900,00	3.130.664.998
134	PUSAT KESEHATAN MASYARAKAT KECAMATAN PESANGGRAHAN - JAKSEL	1.505.508.608,00	1.255.072.162,00	250.203.498,00	3.010.784.268
135	PUSAT KESEHATAN MASYARAKAT KECAMATAN PASAR MINGGU - JAKSEL	1.805.621.980,00	1.123.118.215,00	9.256.989,00	2.937.997.184
136	PUSAT KESEHATAN MASYARAKAT KECAMATAN JAGAKARSA - JAKSEL	1.305.499.759,00	1.234.484.231,00	86.525.700,00	2.626.509.690
137	PUSAT KESEHATAN MASYARAKAT KECAMATAN MAMPANG PRAPATAN - JAKSEL	526.130.431,00	1.036.363.484,00	-	1.562.493.915
138	PUSAT KESEHATAN MASYARAKAT KECAMATAN PANCORAN - JAKSEL	706.877.474,00	2.480.079.585,00	191.915.000,00	3.378.872.059
139	PUSAT KESEHATAN MASYARAKAT KECAMATAN KEBAYORAN BARU - JAKSEL	546.928.957,00	810.462.161,00	690.974.363,00	2.048.365.481
140	PUSAT KESEHATAN MASYARAKAT KECAMATAN SETIABUDI - JAKSEL	518.024.340,00	1.479.470.869,00	52.449.390,00	2.049.944.599
141	PUSAT KESEHATAN MASYARAKAT KECAMATAN TEBET - JAKSEL	2.863.964.706,00	1.342.993.512,00	50.557.224,00	4.257.515.442
142	PUSAT KESEHATAN MASYARAKAT KECAMATAN CILANDAK - JAKSEL	202.254.889,00	1.557.289.818,00	81.047.450,00	1.840.592.157
143	PUSAT KESEHATAN MASYARAKAT KECAMATAN PASAR REBO - JAKTIM	941.900.126,00	1.189.829.964,00	467.378.560,00	2.599.108.650
144	PUSAT KESEHATAN MASYARAKAT KECAMATAN CIRACAS - JAKTIM	492.254.223,00	2.676.879.550,00	229.049.539,00	3.398.183.312
145	PUSAT KESEHATAN MASYARAKAT KECAMATAN CIPAYUNG - JAKTIM	3.445.355.873,00	2.106.782.647,00	332.545.160,00	5.884.683.680
146	PUSAT KESEHATAN MASYARAKAT KECAMATAN KRAMAT JATI - JAKTIM	659.085.687,00	2.365.390.530,00	235.828.831,00	3.260.305.048
147	PUSAT KESEHATAN MASYARAKAT KECAMATAN MAKASAR - JAKTIM	1.101.428.170,00	2.999.023.041,00	76.784.933,00	4.177.236.144
148	PUSAT KESEHATAN MASYARAKAT KECAMATAN JATINEGARA - JAKTIM	687.997.582,00	2.590.337.342,00	483.777.370,00	3.762.112.294
149	PUSAT KESEHATAN MASYARAKAT KECAMATAN DUREN SAWIT - JAKTIM	4.191.194.915,00	-	221.659.683,00	4.412.854.598
150	PUSAT KESEHATAN MASYARAKAT KECAMATAN MATRAMAN - JAKTIM	600.547.434,00	1.742.356.215,00	296.972.441,00	2.639.876.090
151	PUSAT KESEHATAN MASYARAKAT KECAMATAN PULO GADUNG - JAKTIM	751.823.345,00	1.611.325.443,00	178.299.500,00	2.541.448.288
152	PUSAT KESEHATAN MASYARAKAT KECAMATAN CAKUNG - JAKTIM	1.225.865.301,00	2.955.239.658,00	111.157.970,00	4.292.262.929
153	PUSAT KESEHATAN MASYARAKAT KECAMATAN KEP. SERIBU SELATAN - KEP. SERIBU	1.212.621.766,00	-	-	1.212.621.766
154	Sudin Kesehatan - JAKPUS	122.133.566,00	8.280.963.600,00	12.586.000,00	8.415.683.166
155	Sudin Kesehatan - JAKUT	111.091.656,00	3.209.023.861,00	13.545.959,00	3.333.661.476
156	Sudin Kesehatan - JAKBAR	43.438.340,00	7.340.375.222,00	45.552.067,00	7.429.365.629
157	Sudin Kesehatan - JAKSEL	193.524.673,00	4.944.093.259,00	105.123.380,00	5.242.741.312
158	Sudin Kesehatan - JAKTIM	168.019.637,00	1.916.878.268,00	243.744.272,00	2.328.642.177
159	Sudin Kesehatan - Kep. Seribu	3.608.000,00	82.201.909,00	25.962.750,00	111.772.659

NO	NAMA SKPD/UKPD	Persediaan Bahan Pakai Habis (Rp)	Persediaan Bahan/Material (Rp)	Persediaan Barang Lainnya (Rp)	Nila Persediaan (Rp)
1	2	3	4	5	6=3+4+5
160	RUMAH SAKIT UMUM DAERAH KOJA	12.081.305.858,00	-	-	12.081.305.858
161	RUMAH SAKIT UMUM DAERAH TARAKAN	637.494.542,00	11.039.649.711,00	334.964.695,00	12.012.108.948
162	RUMAH SAKIT UMUM DAERAH CENGKARENG	10.626.318.180,00	12.814.059.626,00	308.054.577,00	23.748.432.383
163	RUMAH SAKIT UMUM DAERAH PASAR REBO	8.076.388.390,00	6.227.505.511,00	122.030.997,00	14.425.924.898
164	RUMAH SAKIT UMUM DAERAH BUDHI ASIH	4.847.180.539,00	110.929.460,00	510.085.500,00	5.468.195.499
165	RUMAH SAKIT KHUSUS DAERAH DUREN SAWIT	739.145.872,00	2.957.589.397,00	162.770.476,00	3.859.505.745
166	DINAS PENDIDIKAN	1.010.733.662,00	-	93.253.435,00	1.103.987.097
167	Pusat Data dan Teknologi Informasi Komunikasi Pendidikan	984.900,00	-	-	984.900
168	Sekolah Menengah Atas Negeri Unggulan Mohammad Husni Thamrin	138.567.352,00	-	-	138.567.352
169	SEKOLAH MENENGAH KEJURUAN NEGERI 27 JAKARTA	1.724.150,00	-	-	1.724.150
170	Pusat Pengembangan Kompetensi Pendidik, Tenaga Kependidikan dan Kejuruan - JAKPUS	4.111.234,00	-	1.501.874,00	5.613.108
171	Pusat Pengembangan Kompetensi Pendidik, Tenaga Kependidikan dan Kejuruan - JAKBAR	249.164.775,00	-	48.295.280,00	297.460.055
172	Pusat Pengembangan Kompetensi Pendidik, Tenaga Kependidikan dan Kejuruan - JAKSEL	46.182.824,00	311.000,00	1.524.000,00	48.017.824
173	Kep.Seribu	25.382.660,00	-	-	25.382.660
174	Pusat Pengembangan Kompetensi Pendidik, Tenaga Kependidikan dan Kejuruan - JAKTIM	76.339.921,00	3.572.800,00	-	79.912.721
175	Pusat Pelatihan dan Pengembangan Pendidikan Anak Usia Dini dan Pendidikan Masyarakat	2.009.414,00	-	321.530,00	2.330.944
176	Sudin Pendidikan I - JAKPUS	24.898.003,00	-	-	24.898.003
177	Sudin Pendidikan II - JAKPUS	12.313.925,00	-	-	12.313.925
178	Sudin Pendidikan I - JAKUT	19.768.800,00	-	-	19.768.800
179	Sudin Pendidikan I - JAKBAR	6.220.860,00	-	-	6.220.860
180	Sudin Pendidikan II - JAKBAR	41.305.400,00	-	-	41.305.400
181	Sudin Pendidikan I - JAKSEL	15.143.590,00	-	-	15.143.590
182	Sudin Pendidikan II - JAKSEL	9.988.000,00	-	-	9.988.000
183	Sudin Pendidikan I - JAKTIM	6.293.925,00	-	-	6.293.925
184	Sudin Pendidikan II - JAKTIM	18.153.300,00	-	165.000,00	18.318.300
185	Sudin Pendidikan - Kep. Seribu	9.558.300,00	-	2.356.800,00	11.915.100
186	DINAS PEMUDA DAN OLAH RAGA	1.659.546.644,00	-	48.029.498,00	1.707.576.142
187	Unit Pengelola Gelanggang Remaja Jakarta Pusat	38.744.108,00	40.573.500,00	10.699.189,00	90.016.797
188	Unit Pengelola Gelanggang Remaja Jakarta Utara	-	-	9.694.685,00	9.694.685
189	Unit Pengelola Gelanggang Remaja Jakarta Barat	28.622.251,00	715.000,00	10.263.110,00	39.600.361
190	Unit Pengelola Gelanggang Remaja Jakarta Selatan	2.751.381,00	28.567.000,00	1.171.720,00	32.490.101
191	Unit Pengelola Gelanggang Remaja Jakarta Timur	536.250,00	48.052.400,00	-	48.588.650
192	Pusat Pelatihan Olahraga Pelajar	12.988.272,00	-	7.899.612,00	20.887.884

NO	NAMA SKPD/UKPD	Persediaan Bahan Pakai Habis (Rp)	Persediaan Bahan/Material (Rp)	Persediaan Barang Lainnya (Rp)	Nila Persediaan (Rp)
1	2	3	4	5	6=3+4+5
193	Sudin Pemuda dan Olah Raga - JAKPUS	11.570.812,00	-	22.355.900,00	33.926.712
194	Sudin Pemuda dan Olah Raga - JAKUT	25.467.783,00	31.401.150,00	416.758.925,00	473.627.858
195	Sudin Pemuda dan Olah Raga - JAKBAR	729.463.758,00	-	-	729.463.758
196	Sudin Pemuda dan Olah Raga - JAKSEL	61.893.095,00	-	5.846.500,00	67.739.595
197	Sudin Pemuda dan Olah Raga - JAKTIM	-	-	21.692.000,00	21.692.000
198	BADAN PENGEMBANGAN SUMBER DAYA MANUSIA	58.502.455,00	-	-	58.502.455
199	DINAS SOSIAL	5.556.476.365,00	55.402.500,00	30.147.150,00	5.642.026.015
200	PSAA Putra Utama 1	46.572.020,00	4.042.500,00	1.511.889,00	52.126.409
201	PSAA Putra Utama 2	66.580.448,00	-	1.838.683,00	68.419.131
202	PSAA Putra Utama 3	63.373.046,00	720.500,00	9.815.300,00	73.908.846
203	PSAA Putra Utama 4	174.150.873,00	-	-	174.150.873
204	PSAA Balita Tunas Bangsa	468.859.229,00	-	-	468.859.229
205	PSBR Taruna Jaya 1	99.274.955,00	-	-	99.274.955
206	PSTW Budi Mulia 1	343.474.824,00	7.362.520,00	2.175.250,00	353.012.594
207	PSTW Budi Mulia 2	455.032.320,00	48.940.298,00	-	503.972.618
208	PSTW Budi Mulia 3	569.500,00	-	-	569.500
209	PSTW Budi Mulia 4	276.291.961,00	4.584.030,00	9.790.000,00	290.665.991
210	PSBI Bangun Daya 1	301.918.733,00	3.868.645,00	-	305.787.378
211	PSBI Bangun Daya 2	38.054.874,00	16.855.300,00	-	54.910.174
212	PSBD Budi Bhakti	80.678.180,00	-	-	80.678.180
213	PSBN Cahaya Bathin	48.369.778,00	34.649.291,00	10.516.000,00	93.535.069
214	PSBG Belaian Kasih	45.145.650,00	12.087.350,00	-	57.233.000
215	PSBL Harapan Sentosa 1	515.483.958,00	18.670.000,00	11.701.690,00	545.855.648
216	PSBL Harapan Sentosa 2	209.360.477,00	18.810.600,00	1.011.000,00	229.182.077
217	PSBL Harapan Sentosa 3	3.828.572,00	-	415.745,00	4.244.317
218	PSBK Harapan Jaya	329.908.123,00	9.168.390,00	-	339.076.513
219	PSBR Taruna Jaya 2	201.133.006,00	-	-	201.133.006
220	PSBKW Harapan Mulya	69.007.224,00	792.517,00	228.954,00	70.028.695
221	PSP Bhakti kasih	373.766.599,00	17.826.968,00	2.332.684,00	393.926.251
222	SEKRETARIAT PENGELOLA MASJID RAYA K.H. HASYIM ASY'HARI	93.968.829,00	-	2.848.450,00	96.817.279
223	SEKRETARIAT PUSAT PENGKAJIAN DAN PENGEMBANGAN ISLAM JAKARTA	137.109.170,00	27.750.850,00	7.267.000,00	172.127.020
224	PUSAT DATA DAN INFORMASI JAMINAN SOSIAL	55.975.645,00	-	-	55.975.645
225	Sudin Sosial - JAKPUS	84.807.938,00	365.421.199,00	40.610.299,00	490.839.436

NO	NAMA SKPD/UKPD	Persediaan Bahan Pakai Habis (Rp)	Persediaan Bahan/Material (Rp)	Persediaan Barang Lainnya (Rp)	Nila Persediaan (Rp)
1	2	3	4	5	6=3+4+5
226	Sudin Sosial - JAKUT	2.099.350,00	-	-	2.099.350
227	Sudin Sosial - JAKBAR	11.144.740,00	-	-	11.144.740
228	Sudin Sosial - JAKSEL	10.410.070,00	-	49.722.200,00	60.132.270
229	Sudin Sosial - JAKTIM	3.962.794,00	-	-	3.962.794
230	DINAS PEMBERDAYAAN, PERLINDUNGAN ANAK DAN PENGENDALIAN PENDUDUK	-	16.129.395.633,00	3.460.915.835,00	19.590.311.468
231	Pusat Pelayanan Terpadu Perlindungan Perempuan dan Anak	67.770.780,00	-	7.074.111,00	74.844.891
232	Penduduk serta Keluarga Berencana	45.426.890,00	-	10.860.740,00	56.287.630
233	Seribu	3.026.045,00	2.657.780,00	-	5.683.825
234	Sudin Pemberdayaan, Perlindungan Anak dan Pengendalian Penduduk - JAKPUS	4.411.010,00	540.847.900,00	360.581.390,00	905.840.300
235	Sudin Pemberdayaan, Perlindungan Anak dan Pengendalian Penduduk - JAKUT	96.400.218,00	476.615.639,00	96.352.967,00	669.368.824
236	Sudin Pemberdayaan, Perlindungan Anak dan Pengendalian Penduduk - JAKBAR	-	752.934.582,00	3.317.581,00	756.252.163
237	Sudin Pemberdayaan, Perlindungan Anak dan Pengendalian Penduduk - JAKSEL	2.410.172,00	647.647.474,00	389.940.192,00	1.039.997.838
238	Sudin Pemberdayaan, Perlindungan Anak dan Pengendalian Penduduk - JAKTIM	25.080.987,00	607.826.077,00	57.828.404,00	690.735.468
239	DINAS PENANGGULANGAN KEBAKARAN DAN PENYELAMATAN	6.117.942.794,00	8.239.900.499,00	548.782.960,00	14.906.626.253
240	Pusat Pendidikan dan Pelatihan Penanggulangan Kebakaran dan Penyelamatan	29.087.795,00	8.843.450,00	-	37.931.245
241	Laboratorium Kebakaran dan Penyelamatan	133.835.505,00	6.183.705,00	-	140.019.210
242	Sudin Penanggulangan Kebakaran dan Penyelamatan - JAKPUS	149.116.908,00	1.262.855.420,00	911.002.400,00	2.322.974.728
243	Sudin Penanggulangan Kebakaran dan Penyelamatan - JAKUT	228.061.925,00	602.609.674,00	1.415.261.105,00	2.245.932.704
244	Sudin Penanggulangan Kebakaran dan Penyelamatan - JAKBAR	84.031.299,00	-	7.584.258,00	91.615.557
245	Sudin Penanggulangan Kebakaran dan Penyelamatan - JAKSEL	637.847.905,00	816.056.898,00	808.390.000,00	2.262.294.803
246	Sudin Penanggulangan Kebakaran dan Penyelamatan - JAKTIM	359.125.962,00	795.792.971,00	-	1.154.918.933
247	DINAS KOPERASI, USAHA KECIL DAN MENENGAH SERTA PERDAGANGAN	179.056.462,00	47.397.200,00	506.818.400,00	733.272.062
248	Pusat Pendidikan dan Pelatihan Koperasi, Usaha Kecil dan Menengah, serta Perdagangan	134.079.725,00	-	23.669.800,00	157.749.525
249	Permukiman Pulogadung	161.296.355,00	32.399.835,00	-	193.696.190
250	Unit Pengelola Metrologi	636.046.645,00	16.720.000,00	277.072.100,00	929.838.745
251	Sudin Koperasi, Usaha Kecil dan Menengah serta Perdagang - JAKPUS	39.285.037,00	-	7.355.544,00	46.640.581
252	Sudin Koperasi, Usaha Kecil dan Menengah serta Perdagang - JAKUT	1.638.230,00	-	1.634.160,00	3.272.390
253	Sudin Koperasi, Usaha Kecil dan Menengah serta Perdagang - JAKBAR	10.334.500,00	-	-	10.334.500
254	Sudin Koperasi, Usaha Kecil dan Menengah serta Perdagang - JAKSEL	103.984.117,00	-	119.091.862,00	223.075.979
255	Sudin Koperasi, Usaha Kecil dan Menengah serta Perdagang - JAKTIM	192.624.630,00	-	6.201.085,00	198.825.715
256	SATPOL PP	-	217.617.890,00	-	217.617.890
257	Satpol PP - Jakpus	11.119.493,00	-	2.003.760,00	13.123.253
258	Satpol PP - Jakut	168.849.502,00	-	-	168.849.502

NO	NAMA SKPD/UKPD	Persediaan Bahan Pakai Habis (Rp)	Persediaan Bahan/Material (Rp)	Persediaan Barang Lainnya (Rp)	Nila Persediaan (Rp)
1	2	3	4	5	6=3+4+5
259	Satpol PP - Jakbar	258.240.881,00	18.491.872,00	98.221.002,00	374.953.755
260	Satpol PP - Jaksel	8.741.700,00	-	668.250,00	9.409.950
261	Satpol PP - Jaktim	55.358.947,00	426.373.200,00	8.918.629,00	490.650.776
262	Satpol PP - Kab. Adm Kep. Seribu	53.861.500,00	-	-	53.861.500
263	BADAN PENANGGULANGAN BENCANA DAERAH	5.785.258.142,00	28.854.210,00	81.262.500,00	5.895.374.852
264	Pusat Data dan Informasi Kebencanaan	358.743.782,00	8.041.176,00	342.541.606,00	709.326.564
265	DINAS KEPENDUDUKAN DAN PENCATATAN SIPIL	18.156.831.018,00	56.149.500,00	15.875.084.061,00	34.088.064.579
266	Unit Pengelola Teknologi Informasi Kependudukan	103.480.675,00	463.175.168,00	17.506.500,00	584.162.343
267	Unit Pengelola Dokumen Administrasi Kependudukan	73.752.300,00	-	-	73.752.300
268	Sudin Kependudukan dan Pencatatan Sipil - JAKPUS	3.369.562,00	-	1.847.326.054,00	1.850.695.616
269	Sudin Kependudukan dan Pencatatan Sipil - JAKUT	522.810.084,00	-	507.095.219,00	1.029.905.303
270	Sudin Kependudukan dan Pencatatan Sipil - JAKBAR	789.848.450,00	345.000,00	693.962.993,00	1.484.156.443
271	Sudin Kependudukan dan Pencatatan Sipil - JAKSEL	822.688.200,00	11.141.300,00	257.874.188,00	1.091.703.688
272	Sudin Kependudukan dan Pencatatan Sipil - JAKTIM	743.761.215,00	-	175.688.015,00	919.449.230
273	Sudin Kependudukan dan Pencatatan Sipil - Kep.Seribu	155.678.499,00	-	-	155.678.499
274	DINAS KETAHANAN PANGAN, KELAUTAN DAN PERTANIAN	525.802.599,00	1.494.694.047,00	205.814.895,00	2.226.311.541
275	UPT Pusat Pengembangan Benih dan Proteksi Tanaman	205.920.119,00	2.429.462.420,00	17.931.210,00	2.653.313.749
276	Pusat Promosi dan Sertifikasi Hasil Pertanian	374.466.884,00	7.480.295.709,00	14.655.300,00	7.869.417.893
277	Pusat Produksi, Inspeksi dan Sertifikasi Hasil Perikanan	810.226.924,00	3.492.764.282,00	-	4.302.991.206
278	Pusat Pelayanan Kesehatan Hewan dan Peternakan	392.260.700,00	5.740.101.729,00	59.737.200,00	6.192.099.629
279	Unit Pengelola Pelabuhan Perikanan	75.847.079,00	-	-	75.847.079
280	Pusat Budidaya dan Konservasi Laut	126.191.666,00	320.214.056,00	9.045.062,00	455.450.784
281	Sudin Ketahanan Pangan, Kelautan dan Pertanian - JAKPUS	34.565.105,00	-	7.143.235,00	41.708.340
282	Sudin Ketahanan Pangan, Kelautan dan Pertanian - JAKUT	18.229.282,00	-	6.212.832,00	24.442.114
283	Sudin Ketahanan Pangan, Kelautan dan Pertanian - JAKBAR	127.025.584,00	972.565,00	3.551.105,00	131.549.254
284	Sudin Ketahanan Pangan, Kelautan dan Pertanian - JAKSEL	24.353.120,00	34.153.142,00	35.910.875,00	94.417.137
285	Sudin Ketahanan Pangan, Kelautan dan Pertanian - JAKTIM	125.340.082,00	176.889.350,00	40.213.960,00	342.443.392
286	Sudin Ketahanan Pangan, Kelautan dan Pertanian - KEP. SERIBU	32.843.470,00	-	21.666.260,00	54.509.730
287	DINAS PERINDUSTRIAN DAN ENERGI	44.906.279.776,00	152.229.660,00	233.778.600,00	45.292.288.036
288	Unit Industri Kerajinan dan Tekstil	136.122.954,00	356.306.260,00	40.792.400,00	533.221.614
289	Unit Industri Bahan dan Barang Teknik	216.856.847,00	35.465.535,00	10.131.000,00	262.453.382
290	Sudin Perindustrian dan Energi - JAKPUS	7.230.166.795,00	86.790.000,00	6.306.850,00	7.323.263.645
291	Sudin Perindustrian dan Energi - JAKUT	11.606.561.106,00	59.612.300,00	-	11.666.173.406

NO	NAMA SKPD/UKPD	Persediaan Bahan Pakai Habis (Rp)	Persediaan Bahan/Material (Rp)	Persediaan Barang Lainnya (Rp)	Nila Persediaan (Rp)
1	2	3	4	5	6=3+4+5
292	Sudin Perindustrian dan Energi - JAKBAR	9.417.116.913,00	-	-	9.417.116.913
293	Sudin Perindustrian dan Energi - JAKSEL	14.387.502.057,00	174.352.400,00	-	14.561.854.457
294	Sudin Perindustrian dan Energi - JAKTIM	16.856.487.836,00	535.306.860,00	91.797.013,00	17.483.591.709
295	Sudin Perindustrian dan Energi - Kep. Seribu	1.318.053.801,00	-	24.996.360,00	1.343.050.161
296	BADAN PEMBINAAN BUMD	178.702.637,00	-	63.250.550,00	241.953.187
297	BADAN PENGELOLA KEUANGAN DAERAH	407.564.316,00	42.984.788,00	239.979.410,00	690.528.514
298	Unit Pengelola Data Informasi dan Belanja Pejabat Pengelola Keuangan Daerah	20.802.136,00	-	8.700.934,00	29.503.070
299	Suku Badan Pengelola Keuangan Kota - JAKPUS	80.482.164,00	-	56.012.990,00	136.495.154
300	Suku Badan Pengelola Keuangan Kota - JAKUT	158.033.836,00	-	107.318.131,00	265.351.967
301	Suku Badan Pengelola Keuangan Kota - JAKBAR	34.990.944,00	-	38.310.296,00	73.301.240
302	Suku Badan Pengelola Keuangan Kota - JAKSEL	56.010.967,00	-	15.656.823,00	71.667.790
303	Suku Badan Pengelola Keuangan Kota - JAKTIM	11.090.200,00	-	27.769.500,00	38.859.700
304	BADAN PENGELOLA ASET DAERAH	976.073.615,00	120.705.200,00	37.036.793,00	1.133.815.608
305	Pusat Penyimpanan Barang Daerah	57.780.820,00	216.768.735,00	138.898.801,00	413.448.356
306	Suku Badan Pengelola Aset Kota - JAKPUS	6.422.691,00	-	18.905.000,00	25.327.691
307	Suku Badan Pengelola Aset Kota - JAKUT	72.151.695,00	-	3.797.816,00	75.949.511
308	Suku Badan Pengelola Aset Kota - JAKBAR	64.562.172,00	-	5.185.950,00	69.748.122
309	Suku Badan Pengelola Aset Kota - JAKSEL	164.628.206,00	-	-	164.628.206
310	Suku Badan Pengelola Aset Kota - JAKTIM	13.346.944,00	-	279.400,00	13.626.344
311	Suku Badan Pengelola Aset Kabupaten - Kep. Seribu	194.834.740,00	-	2.387.695,00	197.222.435
312	BADAN PAJAK DAN RETRIBUSI DAERAH	4.582.550.946,00	16.189.250,00	7.446.981.597,00	12.045.721.793
313	Suku Badan Pajak dan Retribusi Daerah - JAKPUS	24.617.534,00	-	1.557.248,00	26.174.782
314	Suku Badan Pajak dan Retribusi Daerah - JAKUT	38.273.378,00	-	6.280.229,00	44.553.607
315	Suku Badan Pajak dan Retribusi Daerah - JAKBAR	82.512.490,00	-	3.637.777,00	86.150.267
316	Suku Badan Pajak dan Retribusi Daerah - JAKSEL	122.396.911,00	-	1.600.533,00	123.997.444
317	Suku Badan Pajak dan Retribusi Daerah - JAKTIM	71.642.138,00	-	5.543.919,00	77.186.057
318	INSPEKTORAT	862.125.143,00	-	68.655.516,00	930.780.659
319	Inspektorat Pembantu - JAKPUS	71.555.954,00	-	27.027.375,00	98.583.329
320	Inspektorat Pembantu - JAKUT	91.110.703,00	-	-	91.110.703
321	Inspektorat Pembantu - JAKBAR	127.361.417,00	-	90.556.400,00	217.917.817
322	Inspektorat Pembantu - JAKSEL	100.842.726,00	-	6.812.630,00	107.655.356
323	Inspektorat Pembantu - JAKTIM	102.375.956,00	-	67.799.300,00	170.175.256
324	Inspektorat Pembantu - Kep. Seribu	2.683.560,00	-	-	2.683.560

NO	NAMA SKPD/UKPD	Persediaan Bahan Pakai Habis (Rp)	Persediaan Bahan/Material (Rp)	Persediaan Barang Lainnya (Rp)	Nila Persediaan (Rp)
1	2	3	4	5	6=3+4+5
325	BADAN PERENCANAAN PEMBANGUNAN DAERAH	503.466.289,00	-	92.395.900,00	595.862.189
326	Suku Badan Perencanaan Pembangunan - JAKPUS	2.102.840,00	-	797.500,00	2.900.340
327	Suku Badan Perencanaan Pembangunan - JAKUT	14.968.360,00	-	288.750,00	15.257.110
328	Suku Badan Perencanaan Pembangunan - JAKBAR	1.812.800,00	-	-	1.812.800
329	Suku Badan Perencanaan Pembangunan - JAKSEL	4.070.440,00	-	-	4.070.440
330	Suku Badan Perencanaan Pembangunan - JAKTIM	6.033.500,00	-	834.631,00	6.868.131
331	Suku Badan Perencanaan Pembangunan - Kab. Adm - Kep. Seribu	7.703.850,00	-	-	7.703.850
332	DINAS LINGKUNGAN HIDUP	5.005.172.906,00	3.095.453.907,00	109.999.225,00	8.210.626.038
333	UPT Laboratorium Lingkungan Hidup Daerah	1.175.961.996,00	10.002.530.020,00	136.385.755,00	11.314.877.771
334	Unit Pengelola Sampah Terpadu	2.498.089.450,00	2.814.508.401,00	2.997.693.863,00	8.310.291.714
335	Sudin Lingkungan Hidup - JAKPUS	3.773.776.932,00	2.521.058.104,00	1.065.236.791,00	7.360.071.827
336	Sudin Lingkungan Hidup - JAKUT	456.688.250,00	1.056.954.940,00	3.629.178.300,00	5.142.821.490
337	Sudin Lingkungan Hidup - JAKBAR	1.845.068.393,00	5.696.229.931,00	593.138.700,00	8.134.437.024
338	Sudin Lingkungan Hidup - JAKSEL	842.350.362,00	5.967.559.249,00	-	6.809.909.611
339	Sudin Lingkungan Hidup - JAKTIM	3.063.029.913,00	7.348.829.771,00	1.293.652.602,00	11.705.512.286
340	Sudin Lingkungan Hidup - Kab Adm Kep. Seribu	448.287.342,00	1.236.914.400,00	835.215.700,00	2.520.417.442
341	DINAS PARIWISATA DAN KEBUDAYAAN	844.904.342,00	-	12.025.480.830,00	12.870.385.172
342	Unit Pengelola Anjungan dan Graha Wisata	338.940.978,00	-	440.593.038,00	779.534.016
343	Pusat Pelatihan Profesi Kepariwisataan	145.231.859,00	-	55.423.335,00	200.655.194
344	Unit Pengelola Pusat Pelatihan Seni Budaya	267.944.380,00	-	25.760.625,00	293.705.005
345	Pusat Kesenian Jakarta Taman Ismail Marzuki	371.506.847,00	2.062.500,00	49.394.620,00	422.963.967
346	Unit Pengelola Kawasan Perkampungan Budaya Betawi	6.554.020,00	-	-	6.554.020
347	Unit Pengelola Museum Kesejarahan Jakarta	28.330.165,00	-	205.101.490,00	233.431.655
348	Unit Pengelola Museum Kebaharian Jakarta	319.772.124,00	-	95.109.685,00	414.881.809
349	Unit Pengelola Museum Seni	78.115.325,00	-	58.927.960,00	137.043.285
350	Pusat Konservasi Cagar Budaya	163.440.066,00	107.641.820,00	23.580.417,00	294.662.303
351	Unit Pengelola Kawasan Kota Tua	46.200,00	-	-	46.200
352	Sudin Pariwisata dan Kebudayaan - JAKPUS	312.205.575,00	-	-	312.205.575
353	Sudin Pariwisata dan Kebudayaan - JAKUT	6.801.750,00	-	112.479.500,00	119.281.250
354	Sudin Pariwisata dan Kebudayaan - JAKBAR	2.386.540,00	-	2.668.600,00	5.055.140
355	Sudin Pariwisata dan Kebudayaan - JAKSEL	15.494.546,00	-	144.980,00	15.639.526
356	Sudin Pariwisata dan Kebudayaan - JAKTIM	132.452.752,00	-	23.837.071,00	156.289.823
357	Sudin Pariwisata dan Kebudayaan - Kep. Seribu	5.237.410,00	-	-	5.237.410

NO	NAMA SKPD/UKPD	Persediaan Bahan Pakai Habis (Rp)	Persediaan Bahan/Material (Rp)	Persediaan Barang Lainnya (Rp)	Nila Persediaan (Rp)
1	2	3	4	5	6=3+4+5
358	UNIT PENGELOLA KAWASAN MONAS	511.049.998,00	5.411.725,00	880.000,00	517.341.723
359	BADAN KESATUAN BANGSA DAN POLITIK	8.082.763,00	-	15.464.185,00	23.546.948
360	Suku Badan Kesatuan Bangsa dan Politik - JAKPUS	3.927.275,00	-	1.572.725,00	5.500.000
361	Suku Badan Kesatuan Bangsa dan Politik - JAKUT	2.210.362,00	-	1.315.309,00	3.525.671
362	Suku Badan Kesatuan Bangsa dan Politik - JAKBAR	8.226.724,00	-	-	8.226.724
363	Suku Badan Kesatuan Bangsa dan Politik - JAKSEL	3.779.778,00	-	866.327,00	4.646.105
364	Suku Badan Kesatuan Bangsa dan Politik - JAKTIM	22.926.640,00	-	15.689.960,00	38.616.600
365	BADAN KEPEGAWAIAN DAERAH	237.310.685,00	-	298.072.803,00	535.383.488
366	Suku Badan Kepegawaian - JAKPUS	1.863.950,00	-	-	1.863.950
367	Suku Badan Kepegawaian - JAKUT	10.731.020,00	-	1.805.540,00	12.536.560
368	Suku Badan Kepegawaian - JAKBAR	44.422.573,00	-	1.757.077,00	46.179.650
369	Suku Badan Kepegawaian - JAKSEL	5.772.850,00	-	-	5.772.850
370	Suku Badan Kepegawaian - JAKTIM	13.757.576,00	-	850.850,00	14.608.426
371	Sekretariat Dewan Pengurus KORPRI	6.460.740,00	-	2.378.750,00	8.839.490
372	DINAS TENAGA KERJA DAN TRANSMIGRASI	228.334.051,00	37.912.750,00	119.660.516,00	385.907.317
373	PPKD Jakarta Pusat	1.244.540,00	-	-	1.244.540
374	PPKD Jakarta Utara	32.012.112,00	-	16.982.714,00	48.994.826
375	PPKD Jakarta Barat	300.300,00	-	800.800,00	1.101.100
376	PPKD Jakarta Selatan	2.739.000,00	-	5.441.700,00	8.180.700
377	PPKD Jakarta Timur	65.019.796,00	-	6.436.210,00	71.456.006
378	Pusat Pelatihan Kerja Khusus Pengembangan Las	17.170.258,00	37.682.700,00	21.282.800,00	76.135.758
379	Pusat Pelatihan Kerja Pengembangan Industri	47.962.100,00	-	2.355.800,00	50.317.900
380	Pusat Higiene Perusahaan, Kesehatan dan Keselamatan Kerja	36.644.190,00	106.924.002,00	20.443.500,00	164.011.692
381	PUSAT PENGEMBANGAN PRODUKTIVITAS DAERAH	34.098.745,00	-	2.194.280,00	36.293.025
382	Sudin Tenaga Kerja dan Transmigrasi - JAKPUS	2.616.939,00	-	97.595.850,00	100.212.789
383	Sudin Tenaga Kerja dan Transmigrasi - JAKUT	8.437.000,00	-	12.281.500,00	20.718.500
384	Sudin Tenaga Kerja dan Transmigrasi - JAKBAR	12.622.828,00	-	9.997.603,00	22.620.431
385	Sudin Tenaga Kerja dan Transmigrasi - JAKSEL	10.722.635,00	-	6.682.710,00	17.405.345
386	Sudin Tenaga Kerja dan Transmigrasi - JAKTIM	33.773.163,00	-	61.093.670,00	94.866.833
387	DINAS KOMUNIKASI, INFORMATIKA DAN STATISTIK	311.463.070,00	13.068.000,00	75.451.510,00	399.982.580
388	Sudin Komunikasi, Informatika dan Statistik - JAKPUS	131.964.173,00	-	4.734.950,00	136.699.123
389	Sudin Komunikasi, Informatika dan Statistik - JAKUT	21.535.050,00	-	19.662.610,00	41.197.660
390	Sudin Komunikasi, Informatika dan Statistik - JAKBAR	29.425.571,00	-	949.135,00	30.374.706

NO	NAMA SKPD/UKPD	Persediaan Bahan Pakai Habis (Rp)	Persediaan Bahan/Material (Rp)	Persediaan Barang Lainnya (Rp)	Nila Persediaan (Rp)
1	2	3	4	5	6=3+4+5
391	Sudin Komunikasi, Informatika dan Statistik - JAKSEL	77.723.028,00	-	22.607.200,00	100.330.228
392	Sudin Komunikasi, Informatika dan Statistik - JAKTIM	17.539.995,00	-	30.265.510,00	47.805.505
393	Sudin Komunikasi, Informatika dan Statistik - Kep.Seribu	6.380.110,00	-	-	6.380.110
394	DINAS PERPUSTAKAAN DAN KEARSIPAN	530.560.609,00	33.772.777,00	3.567.460.585,00	4.131.793.971
395	Sudin Perpustakaan dan Kearsipan - JAKPUS	690.236.665,00	-	-	690.236.665
396	Sudin Perpustakaan dan Kearsipan - JAKUT	83.876.596,00	-	417.013.273,00	500.889.869
397	Sudin Perpustakaan dan Kearsipan - JAKBAR	73.533.249,00	43.164.000,00	66.277.630,00	182.974.879
398	Sudin Perpustakaan dan Kearsipan - JAKSEL	693.664.338,00	37.294.180,00	264.803.633,00	995.762.151
399	Sudin Perpustakaan dan Kearsipan - JAKTIM	200.115.502,00	-	-	200.115.502
400	DINAS PENANAMAN MODAL DAN PELAYANAN TERPADU SATU PINTU	2.199.725.331,00	10.586.840,00	1.624.875.848,00	3.835.188.019
401	Unit Pelayanan Terpadu Satu Pintu - JAKPUS	109.826.000,00	-	48.714.375,00	158.540.375
402	Unit Pelayanan Terpadu Satu Pintu - JAKUT	103.917.825,00	-	2.370.500,00	106.288.325
403	Unit Pelayanan Terpadu Satu Pintu - JAKBAR	261.034.727,00	-	47.852.750,00	308.887.477
404	Unit Pelayanan Terpadu Satu Pintu - JAKSEL	482.431.136,00	-	15.441.360,00	497.872.496
405	Unit Pelayanan Terpadu Satu Pintu - JAKTIM	382.728.260,00	-	8.829.150,00	391.557.410
406	Unit Pelayanan Terpadu Satu Pintu - Kep. Seribu	64.447.750,00	-	1.045.000,00	65.492.750
407	BADAN PELAYANAN PENGADAAN BARANG JASA	989.136.439,00	-	104.457.650,00	1.093.594.089
408	KOTA ADMINISTRASI JAKARTA PUSAT	737.980.546,00	69.447.926,00	160.610.606,00	968.039.078
409	Kecamatan Tanah Abang - JAKPUS	6.428.202,00	-	626.780,00	7.054.982
410	Kelurahan Gelora - JAKPUS	301.681.127,00	159.372.510,00	21.559.593,00	482.613.230
411	Kelurahan Bendungan Hilir - JAKPUS	99.441.185,00	-	2.979.900,00	102.421.085
412	Kelurahan Karet Tengsin - JAKPUS	9.730.430,00	275.000,00	2.371.820,00	12.377.250
413	Kelurahan Petamburan - JAKPUS	130.204.360,00	3.003.000,00	2.250.000,00	135.457.360
414	Kelurahan Kebon Melati - JAKPUS	22.692.340,00	-	2.227.500,00	24.919.840
415	Kelurahan Kebon Kacang - JAKPUS	21.006.893,00	-	3.566.530,00	24.573.423
416	Kelurahan Kampung Bali - JAKPUS	34.703.612,00	-	6.420.700,00	41.124.312
417	Kecamatan Menteng - JAKPUS	66.655.545,00	-	18.867.530,00	85.523.075
418	Kelurahan Menteng - JAKPUS	30.537.900,00	-	-	30.537.900
419	Kelurahan Pegangsaan - JAKPUS	131.218.131,00	14.135.000,00	27.101.600,00	172.454.731
420	Kelurahan Cikini - JAKPUS	155.141.300,00	-	4.011.700,00	159.153.000
421	Kelurahan Gondangdia - JAKPUS	95.494.025,00	5.302.880,00	3.905.924,00	104.702.829
422	Kelurahan Kebon Sirih - JAKPUS	114.615.945,00	21.213.655,00	17.139.472,00	152.969.072
423	Kecamatan Senen - JAKPUS	10.564.576,00	-	2.070.200,00	12.634.776

NO	NAMA SKPD/UKPD	Persediaan Bahan Pakai Habis (Rp)	Persediaan Bahan/Material (Rp)	Persediaan Barang Lainnya (Rp)	Nila Persediaan (Rp)
1	2	3	4	5	6=3+4+5
424	Kelurahan Kenari - JAKPUS	59.674.120,00	-	5.892.700,00	65.566.820
425	Kelurahan Paseban - JAKPUS	74.788.747,00	-	4.422.000,00	79.210.747
426	Kelurahan Kramat - JAKPUS	204.392.907,00	31.360.296,00	-	235.753.203
427	Kelurahan Kwitang - JAKPUS	73.670.079,00	80.214.277,00	27.586.350,00	181.470.706
428	Kelurahan Senen - JAKPUS	18.775.747,00	-	-	18.775.747
429	Kelurahan Bungur - JAKPUS	95.393.901,00	-	7.047.370,00	102.441.271
430	Kecamatan Cempaka Putih - JAKPUS	9.012.575,00	-	2.831.114,00	11.843.689
431	Kelurahan Rawasari - JAKPUS	17.331.512,00	-	-	17.331.512
432	Kelurahan Cempaka Putih Timur - JAKPUS	1.905.808,00	-	-	1.905.808
433	Kelurahan Cempaka Putih Barat - JAKPUS	66.439.175,00	-	-	66.439.175
434	Kecamatan Johar Baru - JAKPUS	62.981.963,00	-	6.795.030,00	69.776.993
435	Kelurahan Johar Baru - JAKPUS	129.758.873,00	-	6.827.480,00	136.586.353
436	Kelurahan Kampung Rawa - JAKPUS	212.345.003,00	21.139.800,00	5.860.316,00	239.345.119
437	Kelurahan Galur - JAKPUS	83.155.747,00	8.174.700,00	12.873.784,00	104.204.231
438	Kelurahan Tanah Tinggi - JAKPUS	31.122.410,00	-	28.554.240,00	59.676.650
439	Kecamatan Kemayoran - JAKPUS	56.017.221,00	-	19.236.525,00	75.253.746
440	Kelurahan Harapan Mulia - JAKPUS	20.559.160,00	624.140,00	728.200,00	21.911.500
441	Kelurahan Cempaka Baru - JAKPUS	77.361.360,00	-	9.364.136,00	86.725.496
442	Kelurahan Sumur Batu - JAKPUS	14.025.000,00	-	4.724.610,00	18.749.610
443	Kelurahan Serdang - JAKPUS	822.998,00	-	-	822.998
444	Kelurahan Kebon Kosong - JAKPUS	17.246.000,00	-	3.423.850,00	20.669.850
445	Kelurahan Kemayoran - JAKPUS	18.640.380,00	-	386.210,00	19.026.590
446	Kelurahan Utan Panjang - JAKPUS	120.351.505,00	-	26.731.980,00	147.083.485
447	Kelurahan Gunung Sahari Selatan - JAKPUS	72.576.255,00	55.444.356,00	3.005.750,00	131.026.361
448	Kecamatan Sawah Besar - JAKPUS	17.919.770,00	-	1.471.291,00	19.391.061
449	Kelurahan Pasar Baru - JAKPUS	55.337.230,00	16.748.600,00	8.754.570,00	80.840.400
450	Kelurahan Karang Anyar - JAKPUS	58.085.154,00	4.205.300,00	1.831.231,00	64.121.685
451	Kelurahan Kartini - JAKPUS	3.583.388,00	-	-	3.583.388
452	Kelurahan Gunung Sahari Utara - JAKPUS	45.721.940,00	-	-	45.721.940
453	Kelurahan Mangga Dua Selatan - JAKPUS	4.255.519,00	462.000,00	2.197.057,00	6.914.576
454	Kecamatan Gambir - JAKPUS	36.680.556,00	-	2.928.035,00	39.608.591
455	Kelurahan Cideng - JAKPUS	50.055.187,00	21.824.000,00	910.800,00	72.789.987
456	Kelurahan Petojo Selatan - JAKPUS	2.595.510,00	-	558.910,00	3.154.420

NO	NAMA SKPD/UKPD	Persediaan Bahan Pakai Habis (Rp)	Persediaan Bahan/Material (Rp)	Persediaan Barang Lainnya (Rp)	Nila Persediaan (Rp)
1	2	3	4	5	6=3+4+5
457	Kelurahan Gambir - JAKPUS	30.895.244,00	-	6.366.800,00	37.262.044
458	Kelurahan Kebon Kelapa - JAKPUS	25.869.725,00	-	13.069.100,00	38.938.825
459	Kelurahan Petojo Utara - JAKPUS	159.034.015,00	-	12.129.343,00	171.163.358
460	Kelurahan Duri Pulo - JAKPUS	97.475.825,00	-	-	97.475.825
461	KOTA ADMINISTRASI JAKARTA UTARA	657.000.927,00	-	352.862.371,00	1.009.863.298
462	Kecamatan Penjaringan - JAKUT	49.879.680,00	1.336.500,00	21.618.300,00	72.834.480
463	Kelurahan Kamal Muara - JAKUT	7.939.500,00	2.827.000,00	8.727.400,00	19.493.900
464	Kelurahan Kapuk Muara - JAKUT	42.567.600,00	261.800,00	8.658.100,00	51.487.500
465	Kelurahan Pejagalan - JAKUT	38.311.075,00	-	4.031.500,00	42.342.575
466	Kelurahan Penjaringan - JAKUT	57.968.928,00	-	3.597.713,00	61.566.641
467	Kelurahan Pluit - JAKUT	170.445.053,00	34.406.900,00	20.320.677,00	225.172.630
468	Kecamatan Pademangan - JAKUT	100.177.194,00	4.200.000,00	32.212.524,00	136.589.718
469	Kelurahan Ancol - JAKUT	37.362.642,00	-	2.013.220,00	39.375.862
470	Kelurahan Pademangan Barat - JAKUT	26.535.963,00	-	12.308.835,00	38.844.798
471	Kelurahan Pademangan Timur - JAKUT	97.516.911,00	-	40.498.590,00	138.015.501
472	Kecamatan Tanjung Priok - JAKUT	64.608.849,00	-	12.821.850,00	77.430.699
473	Kelurahan Sunter Jaya - JAKUT	305.062.930,00	-	32.466.610,00	337.529.540
474	Kelurahan Sunter Agung - JAKUT	78.743.995,00	-	22.358.710,00	101.102.705
475	Kelurahan Papanggo - JAKUT	33.648.859,00	-	15.177.773,00	48.826.632
476	Kelurahan Warakas - JAKUT	30.620.893,00	-	21.296.165,00	51.917.058
477	Kelurahan Sungai Bambu - JAKUT	96.628.208,00	-	23.324.048,00	119.952.256
478	Kelurahan Kebon Bawang - JAKUT	33.278.486,00	-	4.830.210,00	38.108.696
479	Kelurahan Tanjung Priok - JAKUT	171.611.220,00	-	12.868.350,00	184.479.570
480	Kecamatan Koja - JAKUT	281.826.107,00	-	70.150.000,00	351.976.107
481	Kelurahan Tugu Utara - JAKUT	72.533.504,00	-	8.183.178,00	80.716.682
482	Kelurahan Tugu Selatan - JAKUT	123.442.297,00	297.000,00	74.079.030,00	197.818.327
483	Kelurahan Rawa Badak Utara - JAKUT	188.842.222,00	-	-	188.842.222
484	Kelurahan Koja - JAKUT	199.149.948,00	-	4.827.900,00	203.977.848
485	Kelurahan Rawa Badak Selatan - JAKUT	28.593.898,00	-	-	28.593.898
486	Kelurahan Lagoa - JAKUT	64.052.250,00	-	9.823.602,00	73.875.852
487	Kecamatan Kelapa Gading - JAKUT	119.664.716,00	-	-	119.664.716
488	Kelurahan Kelapa Gading Timur - JAKUT	342.507.340,00	-	24.589.546,00	367.096.886
489	Kelurahan Kelapa Gading Barat - JAKUT	54.054.000,00	-	8.417.200,00	62.471.200

NO	NAMA SKPD/UKPD	Persediaan Bahan Pakai Habis (Rp)	Persediaan Bahan/Material (Rp)	Persediaan Barang Lainnya (Rp)	Nila Persediaan (Rp)
1	2	3	4	5	6=3+4+5
490	Kelurahan Pegangsaan Dua - JAKUT	23.843.919,00	-	7.538.630,00	31.382.549
491	Kecamatan Cilincing - JAKUT	99.344.494,00	-	42.071.544,00	141.416.038
492	Kelurahan Sukapura - JAKUT	742.297,00	-	473.550,00	1.215.847
493	Kelurahan Rorotan - JAKUT	41.266.324,00	-	5.618.800,00	46.885.124
494	Kelurahan Marunda - JAKUT	11.790.790,00	-	2.327.600,00	14.118.390
495	Kelurahan Cilincing - JAKUT	15.240.445,00	-	-	15.240.445
496	Kelurahan Semper Timur - JAKUT	39.856.190,00	-	8.670.200,00	48.526.390
497	Kelurahan Semper Barat - JAKUT	50.492.294,00	-	8.095.408,00	58.587.702
498	Kelurahan Kalibaru - JAKUT	6.923.087,00	-	-	6.923.087
499	KOTA ADMINISTRASI JAKARTA BARAT	537.248.131,00	284.834.440,00	172.519.501,00	994.602.072
500	Kecamatan Kebon Jeruk - JAKBAR	133.972.663,00	-	24.402.235,00	158.374.898
501	Kelurahan Sukabumi Selatan - JAKBAR	37.603.136,00	-	7.793.280,00	45.396.416
502	Kelurahan Sukabumi Utara - JAKBAR	6.183.746,00	4.649.150,00	-	10.832.896
503	Kelurahan Kelapa Dua - JAKBAR	7.093.900,00	-	28.336.550,00	35.430.450
504	Kelurahan Duri Kepa - JAKBAR	81.130.060,00	-	10.253.429,00	91.383.489
505	Kelurahan Kedoya Utara - JAKBAR	6.290.400,00	-	1.634.450,00	7.924.850
506	Kelurahan Kebon Jeruk - JAKBAR	61.298.501,00	-	12.080.310,00	73.378.811
507	Kelurahan Kedoya Selatan - JAKBAR	110.446.518,00	-	41.244.170,00	151.690.688
508	Kecamatan Kembangan - JAKBAR	14.185.710,00	-	6.905.800,00	21.091.510
509	Kelurahan Kembangan Selatan - JAKBAR	85.329.272,00	-	-	85.329.272
510	Kelurahan Meruya Utara - JAKBAR	79.670.140,00	57.364.450,00	13.658.700,00	150.693.290
511	Kelurahan Meruya Selatan - JAKBAR	141.562.190,00	3.898.675,00	22.049.500,00	167.510.365
512	Kelurahan Srengseng - JAKBAR	89.611.115,00	100.807.520,00	22.644.050,00	213.062.685
513	Kelurahan Joglo - JAKBAR	5.396.545,00	-	2.190.430,00	7.586.975
514	Kelurahan Kembangan Utara - JAKBAR	57.810.720,00	-	9.274.278,00	67.084.998
515	Kecamatan Cengkareng - JAKBAR	159.821.145,00	-	18.761.325,00	178.582.470
516	Kelurahan Cengkareng Barat - JAKBAR	336.932.800,00	-	9.191.400,00	346.124.200
517	Kelurahan Cengkareng Timur - JAKBAR	12.273.143,00	-	11.812.934,00	24.086.077
518	Kelurahan Kapuk - JAKBAR	1.282.325,00	3.717.000,00	1.035.555,00	6.034.880
519	Kelurahan Duri Kosambi - JAKBAR	181.524.357,00	-	-	181.524.357
520	Kelurahan Rawa Buaya - JAKBAR	39.592.193,00	-	-	39.592.193
521	Kecamatan Kalideres - JAKBAR	1.014.670,00	-	661.586,00	1.676.256
522	Kelurahan Kamal - JAKBAR	2.590.555,00	-	5.293.750,00	7.884.305

NO	NAMA SKPD/UKPD	Persediaan Bahan Pakai Habis (Rp)	Persediaan Bahan/Material (Rp)	Persediaan Barang Lainnya (Rp)	Nila Persediaan (Rp)
1	2	3	4	5	6=3+4+5
523	Kelurahan Tegal Alur - JAKBAR	140.771.334,00	-	-	140.771.334
524	Kelurahan Pegadungan - JAKBAR	96.189.453,00	-	-	96.189.453
525	Kelurahan Kalideres - JAKBAR	31.746.550,00	-	-	31.746.550
526	Kelurahan Semanan - JAKBAR	121.132.028,00	-	-	121.132.028
527	Kecamatan Grogol Petamburan - JAKBAR	84.718.443,00	-	22.890.175,00	107.608.618
528	Kelurahan Tomang - JAKBAR	44.111.804,00	-	31.575.500,00	75.687.304
529	Kelurahan Tanjung Duren Utara - JAKBAR	42.655.888,00	-	6.569.750,00	49.225.638
530	Kelurahan Grogol - JAKBAR	33.426.150,00	25.084.400,00	4.129.125,00	62.639.675
531	Kelurahan Jelambar - JAKBAR	119.095.903,00	-	15.810.333,00	134.906.236
532	Kelurahan Jelambar Baru - JAKBAR	8.343.280,00	-	4.362.500,00	12.705.780
533	Kelurahan Wijaya Kusuma - JAKBAR	100.640.947,00	2.356.750,00	15.883.153,00	118.880.850
534	Kelurahan Tanjung Duren Selatan - JAKBAR	169.244.865,00	935.000,00	20.502.900,00	190.682.765
535	Kecamatan Palmerah - JAKBAR	13.621.117,00	-	38.679.973,00	52.301.090
536	Kelurahan Palmerah - JAKBAR	98.949.270,00	37.425.800,00	9.690.040,00	146.065.110
537	Kelurahan Kemanggisan - JAKBAR	17.865.085,00	19.549.475,00	673.200,00	38.087.760
538	Kelurahan Slipi - JAKBAR	228.662.132,00	10.422.500,00	-	239.084.632
539	Kelurahan Kota Bambu Utara - JAKBAR	227.343.655,00	196.940.619,00	28.121.500,00	452.405.774
540	Kelurahan Jati Pulo - JAKBAR	39.648.989,00	147.678.993,00	3.016.200,00	190.344.182
541	Kelurahan Kota Bambu Selatan - JAKBAR	63.365.294,00	-	14.696.440,00	78.061.734
542	Kecamatan Tambora - JAKBAR	33.803.300,00	-	30.734.825,00	64.538.125
543	Kelurahan Kalianyar - JAKBAR	34.511.180,00	-	6.734.750,00	41.245.930
544	Kelurahan Duri Utara - JAKBAR	11.258.610,00	-	-	11.258.610
545	Kelurahan Tanah Sereal - JAKBAR	3.356.375,00	33.426.800,00	36.482.160,00	73.265.335
546	Kelurahan Krendang - JAKBAR	3.674.450,00	-	63.800,00	3.738.250
547	Kelurahan Jembatan Besi - JAKBAR	55.561.000,00	59.606.041,00	1.143.175,00	116.310.216
548	Kelurahan Angke - JAKBAR	4.783.020,00	-	1.775.400,00	6.558.420
549	Kelurahan Jembatan Lima - JAKBAR	15.329.545,00	-	4.617.250,00	19.946.795
550	Kelurahan Duri Selatan - JAKBAR	2.931.830,00	22.373.010,00	3.370.125,00	28.674.965
551	Kelurahan Tambora - JAKBAR	31.856.500,00	118.498.950,00	44.663.200,00	195.018.650
552	Kelurahan Pekojan - JAKBAR	641.850,00	-	-	641.850
553	Kelurahan Roa Malaka - JAKBAR	6.768.630,00	-	2.452.670,00	9.221.300
554	Kecamatan Taman Sari - JAKBAR	4.444.000,00	-	1.848.715,00	6.292.715
555	Kelurahan Krukut - JAKBAR	135.418.272,00	-	-	135.418.272

NO	NAMA SKPD/UKPD	Persediaan Bahan Pakai Habis (Rp)	Persediaan Bahan/Material (Rp)	Persediaan Barang Lainnya (Rp)	Nila Persediaan (Rp)
1	2	3	4	5	6=3+4+5
556	Kelurahan Maphar - JAKBAR	29.534.633,00	106.441.665,00	7.624.210,00	143.600.508
557	Kelurahan Taman Sari - JAKBAR	60.321.877,00	24.597.771,00	4.235.000,00	89.154.648
558	Kelurahan Tangki - JAKBAR	2.873.688,00	-	23.688.368,00	26.562.056
559	Kelurahan Mangga Besar - JAKBAR	15.004.735,00	75.621.225,00	13.867.700,00	104.493.660
560	Kelurahan Keagungan - JAKBAR	197.482.178,00	3.819.200,00	-	201.301.378
561	Kelurahan Glodok - JAKBAR	151.078.330,00	-	8.502.230,00	159.580.560
562	Kelurahan Pinangsia - JAKBAR	727.342,00	-	875.490,00	1.602.832
563	KOTA ADMINISTRASI JAKARTA SELATAN	353.095.292,00	-	148.435.566,00	501.530.858
564	Kecamatan Kebayoran Lama - JAKSEL	17.374.720,00	-	11.370.150,00	28.744.870
565	Kelurahan Kebayoran Lama Utara - JAKSEL	55.711.669,00	-	2.695.264,00	58.406.933
566	Kelurahan Kebayoran Lama Selatan - JAKSEL	15.156.581,00	858.000,00	8.205.010,00	24.219.591
567	Kelurahan Pondok Pinang - JAKSEL	42.825.336,00	-	14.346.185,00	57.171.521
568	Kelurahan Cipulir - JAKSEL	131.556.871,00	-	16.656.915,00	148.213.786
569	Kelurahan Grogol Selatan - JAKSEL	29.120.239,00	-	70.399.563,00	99.519.802
570	Kelurahan Grogol Utara - JAKSEL	131.281.063,00	-	3.536.830,00	134.817.893
571	Kecamatan Pesanggrahan - JAKSEL	17.490.540,00	-	6.234.195,00	23.724.735
572	Kelurahan Pesanggrahan - JAKSEL	123.035.210,00	-	16.414.200,00	139.449.410
573	Kelurahan Petukangan Selatan - JAKSEL	73.816.050,00	-	1.098.900,00	74.914.950
574	Kelurahan Petukangan Utara - JAKSEL	38.226.606,00	-	8.940.437,00	47.167.043
575	Kelurahan Ulujami - JAKSEL	63.968.575,00	-	-	63.968.575
576	Kelurahan Bintaro - JAKSEL	39.856.696,00	-	10.096.900,00	49.953.596
577	Kecamatan Pasar Minggu - JAKSEL	33.669.669,00	-	-	33.669.669
578	Kelurahan Pasar Minggu - JAKSEL	31.495.668,00	-	12.920.710,00	44.416.378
579	Kelurahan Jati Padang - JAKSEL	33.806.652,00	10.815.325,00	2.182.630,00	46.804.607
580	Kelurahan Ragunan - JAKSEL	13.888.903,00	371.250,00	-	14.260.153
581	Kelurahan Cilandak Timur - JAKSEL	25.997.186,00	3.334.100,00	754.182,00	30.085.468
582	Kelurahan Kebagusan - JAKSEL	78.837.220,00	-	4.364.423,00	83.201.643
583	Kelurahan Pejaten Barat - JAKSEL	9.361.000,00	-	491.480,00	9.852.480
584	Kelurahan Pejaten Timur - JAKSEL	27.862.648,00	4.049.100,00	11.479.875,00	43.391.623
585	Kecamatan Jagakarsa - JAKSEL	64.750.511,00	-	52.917.310,00	117.667.821
586	Kelurahan Jagakarsa - JAKSEL	11.099.726,00	10.946.100,00	-	22.045.826
587	Kelurahan Ciganjur - JAKSEL	61.156.800,00	-	5.003.600,00	66.160.400
588	Kelurahan Srengseng Sawah - JAKSEL	17.855.750,00	-	5.176.600,00	23.032.350

NO	NAMA SKPD/UKPD	Persediaan Bahan Pakai Habis (Rp)	Persediaan Bahan/Material (Rp)	Persediaan Barang Lainnya (Rp)	Nila Persediaan (Rp)
1	2	3	4	5	6=3+4+5
589	Kelurahan Lenteng Agung - JAKSEL	18.378.033,00	5.543.974,00	5.035.415,00	28.957.422
590	Kelurahan Tanjung Barat - JAKSEL	30.247.789,00	-	10.675.500,00	40.923.289
591	Kelurahan Cipedak - JAKSEL	1.384.240,00	-	466.400,00	1.850.640
592	Kecamatan Mampang Prapatan - JAKSEL	22.513.150,00	-	4.145.350,00	26.658.500
593	Kelurahan Tegal Parang - JAKSEL	16.236.220,00	57.890.745,00	1.386.000,00	75.512.965
594	Kelurahan Mampang Prapatan - JAKSEL	13.025.540,00	49.721.925,00	1.370.600,00	64.118.065
595	Kelurahan Pela Mampang - JAKSEL	7.739.875,00	-	4.443.670,00	12.183.545
596	Kelurahan Kuningan Barat - JAKSEL	15.909.300,00	2.581.700,00	3.192.200,00	21.683.200
597	Kelurahan Bangka - JAKSEL	33.374.165,00	-	22.045.980,00	55.420.145
598	Kecamatan Pancoran - JAKSEL	57.134.915,00	-	6.733.650,00	63.868.565
599	Kelurahan Pancoran - JAKSEL	108.829.293,00	-	7.439.410,00	116.268.703
600	Kelurahan Duren Tiga - JAKSEL	34.307.658,00	50.142.180,00	17.381.705,00	101.831.543
601	Kelurahan Kalibata - JAKSEL	104.643.000,00	-	27.797.550,00	132.440.550
602	Kelurahan Rawa Jati - JAKSEL	6.744.815,00	47.291.633,00	111.343.795,00	165.380.243
603	Kelurahan Pangadegan - JAKSEL	35.087.085,00	-	23.504.701,00	58.591.786
604	Kelurahan Cikoko - JAKSEL	23.592.690,00	55.477.730,00	10.481.845,00	89.552.265
605	Kecamatan Kebayoran Baru - JAKSEL	39.864.634,00	-	3.342.900,00	43.207.534
606	Kelurahan Gandaria Utara - JAKSEL	76.395.418,00	-	-	76.395.418
607	Kelurahan Cipete Utara - JAKSEL	72.786.226,00	-	5.731.000,00	78.517.226
608	Kelurahan Pulo - JAKSEL	6.093.404,00	-	1.857.185,00	7.950.589
609	Kelurahan Petogogan - JAKSEL	23.149.060,00	-	2.188.362,00	25.337.422
610	Kelurahan Melawai - JAKSEL	7.936.775,00	59.867.500,00	3.279.100,00	71.083.375
611	Kelurahan Kramat Pela - JAKSEL	66.781.822,00	-	3.107.374,00	69.889.196
612	Kelurahan Gunung - JAKSEL	144.948.485,00	1.474.330,00	11.919.853,00	158.342.668
613	Kelurahan Selong - JAKSEL	17.489.505,00	30.129.000,00	193.317.163,00	240.935.668
614	Kelurahan Rawa Barat - JAKSEL	145.219.085,00	12.111.209,00	16.242.600,00	173.572.894
615	Kelurahan Senayan - JAKSEL	2.746.700,00	-	928.675,00	3.675.375
616	Kecamatan Setiabudi - JAKSEL	10.803.960,00	-	1.199.000,00	12.002.960
617	Kelurahan Karet Semanggi - JAKSEL	49.780.350,00	-	80.095.400,00	129.875.750
618	Kelurahan Kuningan Timur - JAKSEL	54.543.313,00	4.461.846,00	25.577.233,00	84.582.392
619	Kelurahan Karet Kuningan - JAKSEL	126.902.435,00	-	7.836.410,00	134.738.845
620	Kelurahan Karet - JAKSEL	124.136.100,00	-	554.400,00	124.690.500
621	Kelurahan Menteng Atas - JAKSEL	18.867.008,00	-	227.150,00	19.094.158

NO	NAMA SKPD/UKPD	Persediaan Bahan Pakai Habis (Rp)	Persediaan Bahan/Material (Rp)	Persediaan Barang Lainnya (Rp)	Nila Persediaan (Rp)
1	2	3	4	5	6=3+4+5
622	Kelurahan Pasar Manggis - JAKSEL	32.395.850,00	-	1.534.600,00	33.930.450
623	Kelurahan Guntur - JAKSEL	68.711.621,00	-	12.796.300,00	81.507.921
624	Kelurahan Setiabudi - JAKSEL	15.481.620,00	-	19.517.388,00	34.999.008
625	Kecamatan Tebet - JAKSEL	32.801.560,00	-	10.084.360,00	42.885.920
626	Kelurahan Menteng Dalam - JAKSEL	33.969.925,00	17.228.508,00	7.195.650,00	58.394.083
627	Kelurahan Tebet Barat - JAKSEL	25.941.630,00	569.041,00	919.901,00	27.430.572
628	Kelurahan Tebet Timur - JAKSEL	13.644.185,00	14.679.720,00	56.616.451,00	84.940.356
629	Kelurahan Kebon Baru - JAKSEL	49.560.060,00	-	790.570,00	50.350.630
630	Kelurahan Bukit Duri - JAKSEL	13.538.800,00	-	16.117.640,00	29.656.440
631	Kelurahan Manggarai Selatan - JAKSEL	4.928.050,00	1.605.000,00	15.149.180,00	21.682.230
632	Kelurahan Manggarai - JAKSEL	2.024.321,00	-	3.174.447,00	5.198.768
633	Kecamatan Cilandak - Jaksel	48.274.900,00	-	27.005.627,00	75.280.527
634	Kelurahan Lebak Bulus - Jaksel	57.463.945,00	37.230.600,00	31.907.260,00	126.601.805
635	Kelurahan Pondok Labu - Jaksel	111.216.188,00	-	5.542.900,00	116.759.088
636	Kelurahan Cilandak Barat - Jaksel	77.538.583,00	-	12.910.260,00	90.448.843
637	Kelurahan Gandaria Selatan - Jaksel	14.350.050,00	-	45.814.120,00	60.164.170
638	Kelurahan Cipete Selatan - Jaksel	43.310.850,00	4.543.000,00	1.158.300,00	49.012.150
639	KOTA ADMINISTRASI JAKARTA TIMUR	348.147.165,00	-	92.641.285,00	440.788.450
640	Kecamatan Pasar Rebo - JAKTIM	60.644.290,00	-	20.504.000,00	81.148.290
641	Kelurahan Pekayon - JAKTIM	159.286.380,00	-	9.389.160,00	168.675.540
642	Kelurahan Kalisari - JAKTIM	30.130.430,00	-	8.901.420,00	39.031.850
643	Kelurahan Kampung Baru - JAKTIM	197.824.782,00	93.229.400,00	16.283.850,00	307.338.032
644	Kelurahan Cijantung - JAKTIM	77.487.476,00	-	-	77.487.476
645	Kelurahan Gedong - JAKTIM	48.692.970,00	-	2.565.750,00	51.258.720
646	Kecamatan Ciracas - JAKTIM	102.487.323,00	-	48.749.993,00	151.237.316
647	Kelurahan Cibubur - JAKTIM	5.834.675,00	-	2.164.470,00	7.999.145
648	Kelurahan Kampung Rambutan - JAKTIM	36.638.261,00	-	8.932.308,00	45.570.569
649	Kelurahan Kelapa Dua Wetan - JAKTIM	19.940.525,00	-	2.260.500,00	22.201.025
650	Kelurahan Susukan - JAKTIM	19.788.164,00	-	3.674.550,00	23.462.714
651	Kelurahan Ciracas - JAKTIM	19.127.213,00	-	1.411.300,00	20.538.513
652	Kecamatan Cipayung - JAKTIM	104.729.460,00	-	33.389.400,00	138.118.860
653	Kelurahan Cipayung - JAKTIM	53.492.455,00	-	239.436,00	53.731.891
654	Kelurahan Lubang Buaya - JAKTIM	97.181.315,00	-	3.295.600,00	100.476.915

NO	NAMA SKPD/UKPD	Persediaan Bahan Pakai Habis (Rp)	Persediaan Bahan/Material (Rp)	Persediaan Barang Lainnya (Rp)	Nila Persediaan (Rp)
1	2	3	4	5	6=3+4+5
655	Kelurahan Ceger - JAKTIM	39.770.900,00	-	7.716.000,00	47.486.900
656	Kelurahan Bambu Apus - JAKTIM	80.027.515,00	-	23.704.010,00	103.731.525
657	Kelurahan Setu - JAKTIM	58.585.912,00	3.112.600,00	6.005.450,00	67.703.962
658	Kelurahan Cilangkap - JAKTIM	15.047.417,00	-	1.145.100,00	16.192.517
659	Kelurahan Munjul - JAKTIM	22.367.444,00	-	12.659.536,00	35.026.980
660	Kelurahan Pondok Rangon - JAKTIM	43.074.369,00	-	6.652.536,00	49.726.905
661	Kecamatan Kramat Jati - JAKTIM	29.191.000,00	-	46.820.000,00	76.011.000
662	Kelurahan Kampung Tengah - JAKTIM	100.141.459,00	-	25.013.120,00	125.154.579
663	Kelurahan Kampung Dukuh - JAKTIM	27.200.485,00	-	1.899.260,00	29.099.745
664	Kelurahan Kramat Jati - JAKTIM	23.202.080,00	-	15.564.780,00	38.766.860
665	Kelurahan Batu Ampar - JAKTIM	66.298.595,00	4.727.800,00	-	71.026.395
666	Kelurahan Bale Kambang - JAKTIM	15.775.694,00	-	3.454.000,00	19.229.694
667	Kelurahan Cililitan - JAKTIM	47.720.431,00	15.428.028,00	31.122.190,00	94.270.649
668	Kelurahan Cawang - JAKTIM	57.049.850,00	-	1.018.600,00	58.068.450
669	Kecamatan Makasar - JAKTIM	68.901.762,00	-	22.782.186,00	91.683.948
670	Kelurahan Cipinang Melayu - JAKTIM	123.273.707	40.075.725	12.890.070	176.239.502
671	Kelurahan Halim Perdana Kusuma - JAKTIM	47.192.530	-	9.957.365	57.149.895
672	Kelurahan Kebon Pala - JAKTIM	168.819.814	-	10.462.458	179.282.272
673	Kelurahan Makasar - JAKTIM	83.764.731	-	50.849.750	134.614.481
674	Kelurahan Pinang Ranti - JAKTIM	90.084.566	-	23.125.278	113.209.844
675	Kecamatan Jatinegara - JAKTIM	37.529.364	-	15.521.000	53.050.364
676	Kelurahan Kampung Melayu - JAKTIM	65.189.477	-	14.136.188	79.325.665
677	Kelurahan Bidara Cina - JAKTIM	9.288.214	-	-	9.288.214
678	Kelurahan Bali Mester - JAKTIM	70.540.600	-	7.500.815	78.041.415
679	Kelurahan Rawa Bunga - JAKTIM	101.512.363	-	12.000.804	113.513.167
680	Kelurahan Cipinang Cempedak - JAKTIM	59.715.618	-	10.584.200	70.299.818
681	Kelurahan Cipinang Muara - JAKTIM	17.122.545	-	5.927.460	23.050.005
682	Kelurahan Cipinang Besar Selatan - JAKTIM	3.491.180	-	12.163.635	15.654.815
683	Kelurahan Cipinang Besar Utara - JAKTIM	7.189.745	-	2.585.950	9.775.695
684	Kecamatan Duren Sawit - JAKTIM	73.541.687	-	58.017.980	131.559.667
685	Kelurahan Klender - JAKTIM	25.958.950	-	3.595.075	29.554.025
686	Kelurahan Pondok Bambu - JAKTIM	104.693.963	106.963.219	218.307.535	429.964.717
687	Kelurahan Duren Sawit - JAKTIM	196.386.320	-	10.947.145	207.333.465

NO	NAMA SKPD/UKPD	Persediaan Bahan Pakai Habis (Rp)	Persediaan Bahan/Material (Rp)	Persediaan Barang Lainnya (Rp)	Nila Persediaan (Rp)
1	2	3	4	5	6=3+4+5
688	Kelurahan Malaka Sari - JAKTIM	70.454.246	-	12.057.430	82.511.676
689	Kelurahan Malaka Jaya - JAKTIM	184.940.152	-	804.100	185.744.252
690	Kelurahan Pondok Kopi - JAKTIM	77.597.110	-	351.184.532	428.781.642
691	Kelurahan Pondok Kelapa - JAKTIM	120.440.000	20.878.800	31.024.600	172.343.400
692	Kecamatan Matraman - JAKTIM	58.583.180	-	13.557.533	72.140.713
693	Kelurahan Pisangan Baru - JAKTIM	45.854.962	-	-	45.854.962
694	Kelurahan Utan Kayu Selatan - JAKTIM	117.902.758	-	2.790.000	120.692.758
695	Kelurahan Utan Kayu Utara - JAKTIM	43.450.605	-	-	43.450.605
696	Kelurahan Kayu Manis - JAKTIM	85.050.007	-	1.973.400	87.023.407
697	Kelurahan Pal Meriam - JAKTIM	32.017.225	-	7.696.700	39.713.925
698	Kelurahan Kebon Manggis - JAKTIM	114.062.949	-	24.339.700	138.402.649
699	Kecamatan Pulogadung - JAKTIM	64.690.516	-	28.528.126	93.218.642
700	Kelurahan Pisangan Timur - JAKTIM	42.573.025	10.263.440	20.281.800	73.118.265
701	Kelurahan Cipinang - JAKTIM	19.585.951	1.303.500	875.600	21.765.051
702	Kelurahan Jatinegara Kaum - JAKTIM	21.449.196	-	1.786.092	23.235.288
703	Kelurahan Pulogadung - JAKTIM	75.571.202	-	7.653.221	83.224.423
704	Kelurahan Rawamangun - JAKTIM	142.411.378	-	22.859.925	165.271.303
705	Kelurahan Jati - JAKTIM	31.300.137	-	11.683.111	42.983.248
706	Kelurahan Kayu Putih - JAKTIM	32.105.856	-	32.122.475	64.228.331
707	Kecamatan Cakung - JAKTIM	55.193.765	-	6.980.798	62.174.563
708	Kelurahan Jatinegara - JAKTIM	39.783.751	6.204.000	5.898.145	51.885.896
709	Kelurahan Rawa Terate - JAKTIM	314.385.610	-	7.352.400	321.738.010
710	Kelurahan Penggilingan - JAKTIM	24.883.100	-	3.394.380	28.277.480
711	Kelurahan Pulo Gebang - JAKTIM	66.977.025	5.101.250	8.376.666	80.454.941
712	Kelurahan Ujung Menteng - JAKTIM	37.989.490	-	11.041.800	49.031.290
713	Kelurahan Cakung Timur - JAKTIM	30.782.384	21.458.800	9.503.626	61.744.810
714	Kelurahan Cakung Barat - JAKTIM	24.883.100	-	3.394.380	28.277.480
715	KABUPATEN ADMINISTRASI KEPULAUAN SERIBU - KEP. SERIBU	137.776.942	61.368.850	40.272.050	239.417.842
716	Kecamatan Kep.Seribu Utara - Kep. Seribu	63.735.294	-	13.079.000	76.814.294
717	Kelurahan P.Panggang - Kep. Seribu	8.577.250	-	-	8.577.250
718	Kelurahan P.Kelapa - Kep. Seribu	9.418.480	-	-	9.418.480
719	Kelurahan P.Harapan - Kep. Seribu	60.303.628	-	-	60.303.628
720	Kecamatan Kep.Seribu Selatan - Kep. Seribu	25.439.700	-	-	25.439.700

NO	NAMA SKPD/UKPD	Persediaan Bahan Pakai Habis (Rp)	Persediaan Bahan/Material (Rp)	Persediaan Barang Lainnya (Rp)	Nila Persediaan (Rp)
1	2	3	4	5	6=3+4+5
721	Kelurahan P.Untung Jawa - Kep. Seribu	3.336.355	-	-	3.336.355
722	Kelurahan P.Tidung - Kep. Seribu	4.906.550	-	299.200	5.205.750
723	Kelurahan P.Pari - Kep. Seribu	3.876.850	-	-	3.876.850
	JUMLAH PERSEDIAAN	**412.406.784.202**	**496.737.665.500**	**153.327.996.092**	**1.062.472.445.794**

IKHTISAR PERHITUNGAN PENYERTAAN MODAL PEMERINTAH (PMP)
PROVINSI DAERAH KHUSUS IBUKOTA JAKARTA
PER 31 DESEMBER 2019

No.	Perusahan Daerah	Lapkeu Tahun	Tahun Penyertaan	Dasar Hukum	Bentuk Penyertaan	% Kepemilikan	Saldo per 31 Desember 2018 (Audited)	Mutasi Tambah Tahun 2019				Mutasi Kurang Tahun 2019			Nilai PMP per 31 Desember 2019 (Audited)
								Tambahan Modal Disetor	Pengumuman Laba	Lain-lain	Koreksi Ekuitas	Pembayaran Dividen	Pengumuman Rugi	lain-lain	
1	PD AM Jaya	Unaudited 2019	1992	Perda No. 13/1992	Lainnya	100%	-	385.000.000.000,00	327.760.112.272,00	-	(309.961.767.722,00)			520.255.022,00	402.278.089.528,00
2	PD Dharma Jaya	Audited 2018	1985	Perda No.20/2010	Lainnya	100%	229.631.515.164,00	-	3.016.948.358,00	-	-	5.817.605.564,00	-	2.908.802.782,00	223.922.055.176,00
3	PD Pembangunan Sarana Jaya (Konsolidasi)	Audited 2018	1982	Perda No. 6/1990	Lainnya	100%	2.184.171.363.130,00	2.250.000.000.000,00	61.176.608.796,00	-	-	54.507.537.393,00	-	27.538.441.995,00	4.413.301.992.538,00
4	PD Pasar Jaya	Audited 2018	1982	Perda No. 2/2009	Lainnya	100%	1.362.546.256.015,00	-	81.713.519.705,00	-	-	39.493.312.388,00	-	10.480.038.616,00	1.394.286.424.716,00
5	PD PAL Jaya	Unaudited 2019	1991	Perda No. 14/1997	Lainnya	100%	935.754.598.035,00	-	56.977.773.473,00	3.703.284.279,00	-	17.093.199.738,00	-	10.149.087.344,00	969.193.368.705,00
	Jumlah Penyertaan Modal Pada BUMD						**4.712.103.732.344,00**	**2.635.000.000.000,00**	**530.644.962.604,00**	**3.703.284.279,00**	**(309.961.767.722,00)**	**116.911.655.083,00**	**-**	**51.596.625.759,00**	**7.402.981.930.663,00**
6	PT Pembangunan Jaya (Konsolidasi)	Audited 2018	1961	Akta No.256-265/2005	Saham	38,80%	3.262.014.864.094,00	-	345.376.275.942,00	-	-	32.000.000.000,00	-	3.573.078.975,00	3.571.818.061.061,00
7	PT Food Station Tjipinang	Unaudited 2019	1972	RUPS 26-08-1991	Saham	99,98%	490.334.928.735,00	-	70.652.454.404,00	-	-	7.103.769.498,00	-	903.301.968,00	552.980.311.673,00
8	PT Jakarta Industrial Estate Pulogadung	Audited 2018	1973	Akta No.77/19-02-2009	Saham	50,00%	258.017.666.950,00	-	77.350.974.022,00	-	-	17.434.236.063,00	-	19.257.795,00	317.915.147.114,00
9	PT Delta Djakarta, Tbk (Konsolidasi)	Audited 2018	1970	Laporan Keuangan th. 2005	Saham	26,25%	336.054.861.089,00	-	83.459.696.522,00	-	-	100.475.934.600,00	-	1.496.613.407,00	317.542.009.604,00
10	PT Pembangunan Jaya Ancol, Tbk (Konsolidasi)	Audited 2018	1991	Akta No. 13/1-04-2004	Saham	72,00%	1.434.716.674.968,00	-	165.905.599.777,00	-	-	61.055.999.947,00	-	6.857.627.846,00	1.532.708.646.952,00
11	PT Kawasan Berikat Nusantara	Audited 2018	2002	Akta No. 13/05-06-03	Saham	26,85%	209.692.695.000,00								209.692.695.000,00
12	PT Cemani Toka	Audited 2018	1971	Akta No. 5/7-07-99	Saham	27,42%	27.059.360.000,00								27.059.360.000,00
13	PT Pakuan International	Unaudited 2017	1971	-	Saham	1,44%	1.345.900.000,00								1.345.900.000,00
14	PT Grahasahari Suryajaya	audited 2016	1992	Akta No. 172/20-07-1992	Saham	8,08%	3.951.000.000,00								3.951.000.000,00
15	PT Asuransi Bangun Askrida	Unaudited 2019	1989	Akta No. 1192/25-7-05	Saham	4,45%	13.080.000.000,00								13.080.000.000,00
16	PT Jakarta Propertindo (Konsolidasi)	Unaudited 2019	1997	Akta No. 293/30-06-05	Saham	99,997%	16.513.489.079.860,00	1.200.000.000.000,00	7.015.758.638,00	11.651.179.753,00	(159.930.905.217,00)	-	-	-	17.572.225.113.034,00
17	PT Bank DKI Jakarta	Audited 2018	1999	Akta No. 12/14-01-10	Saham	99,98%	8.584.493.260.686,00	-	817.054.569.922,00	151.848.131.286,00	-	240.044.223.176,00	-	23.042.798.652,00	9.290.308.940.066,00
18	PT Jakarta International Expo	audited 2016	2004	Akta Hibah No. 67/22-07-2004	Saham	13,14%	39.375.000.000,00								39.375.000.000,00
19	PT Jakarta Tourisindo	Unaudited 2019	2004	Akta No. 6/17-09-04	Saham	99,36%	438.963.931.154,00	-	-	-	40.364.919,00	-	21.670.576.363,00	-	417.333.719.710,00
20	PT Mass Rapid Transit Jakarta	Unaudited 2019	2008	Perda No. 4 Tahun 2008	Saham	99,996%	12.281.866.322.063,00	3.567.197.169.911,00	143.374.177.850,00	3.699.279.364,00	-	-	-	-	15.996.136.949.188,00
21	PT Transportasi Jakarta	Audited 2018	2014	Perda No. 4 Tahun 2014	Saham	99,43%	2.942.053.533.862,00	-	440.813.583.469,00	61.407.592,00	62.580.487.096,00	66.396.686.255,00	-	-	3.379.112.325.764,00
22	PT Penjamin Kredit Daerah	Unaudited 2019	2013	Perda No.13 Tahun 2013	Saham	98,75%	408.495.654.984,00	-	9.683.693.805,00	27.588.281,00	-	3.315.000.000,00	-	110.353.125,00	414.781.583.945,00
23	PT Ratax Armada	Unaudited 2014	1971	Akta No. 23/11-05-99	Saham	28,00%	-								-
	Jumlah Penyertaan Modal Pada PT Patungan						**47.245.004.733.445,00**	**4.767.197.169.911,00**	**2.160.686.784.351,00**	**167.287.586.276,00**	**(97.310.053.202,00)**	**527.825.849.539,00**	**21.670.576.363,00**	**36.003.031.768,00**	**53.657.366.763.111,00**
	JUMLAH						**51.957.108.465.789,00**	**7.402.197.169.911,00**	**2.691.331.746.955,00**	**170.990.870.555,00**	**(407.271.820.924,00)**	**644.737.504.622,00**	**21.670.576.363,00**	**87.599.657.527,00**	**61.060.348.693.774,00**

DAFTAR REALISASI PENAMBAHAN DAN PENGURANGAN ASET TETAP DAERAH
PER 31 DESEMBER 2019

Uraian	Tanah	Peralatan dan Mesin	Gedung dan Bangunan	Jalan, Jaringan, Irigasi	Aset Tetap Lainnya	Konstruksi Dalam Pengerjaan	Jumlah Aset Tetap
Saldo per 31 Desember 2018	**324.292.891.946.299,00**	**26.134.914.404.283,00**	**38.173.300.197.016,00**	**44.158.554.876.581,00**	**1.627.233.353.138,00**	**1.853.184.803.674,00**	**436.240.079.580.991,00**
Mutasi Penambahan							
Belanja Modal TA 2019 Setelah Koreksi Pengembalian Belanja dan Koreksi Pengesahan Belanja BLUD	***2.338.517.736.816,00***	***2.820.376.301.889,00***	***3.811.316.212.589,00***	***2.426.554.322.512,00***	***155.163.205.784,00***	***-***	***11.551.927.779.590,00***
Belanja Modal Tahun Anggaran 2019	2.338.517.736.816,00	2.805.162.009.507,00	3.812.592.444.249,00	2.427.841.705.787,00	166.227.221.909,00		11.550.341.118.268,00
Pengadaan dari Dana BLUD yang Belum Disahkan							-
Penambahan dari Belanja BOS		15.214.292.382,00					15.214.292.382,00
Belanja Modal Tahun 2019 (Temuan, Klaim Bank Garansi, dan Koreksi Lainnya)			1.276.231.660,00	1.287.383.275,00	11.064.016.125,00		13.627.631.060,00
Koreksi Pengesahan Belanja BLUD Tahun 2019							-
Donasi/Hibah Dari Luar Provinsi DKI Jakarta	188.641.908.000,00	18.032.849.789,00	10.970.407.812,00	2.678.552.700,00	399.418.025,00		220.723.136.326,00
Transfer Masuk dari SKPD Lain							-
Hutang Pihak Ke-3	66.614.735.458,00	48.435.354.887,00	203.889.862.894	119.702.239.221			438.642.192.460,00
Hutang Pihak Ke-3 BLUD		3.679.083.309,00					3.679.083.309,00
Hasil Tukar Guling							-
Penambahan dari Uang Muka							-
Reklasifikasi antar Aset Tetap:							-
Reklasifikasi Antar Aset Tetap	196.676.400.000,00	352.858.447.044,00	183.110.581.089,00	295.245.105.303,00	11.321.828.497,00	473.792.630.893,00	1.513.004.992.826,00
Reklasifikasi Antar Aset Tetap (Dari Belanja Modal BLUD)			1.240.162.450,00	2.503.188.330,00	288.880.000,00		4.032.230.780,00
Reklasifikasi Dari KDP (KDP sudah selesai dikerjakan)		10.015.511.144,00	1.189.807.259.050,00	6.914.969.290,00			1.206.737.739.484,00
Reklasifikasi Dari Belanja Modal Tahun 2019 Ke KDP						1.777.992.039.340,00	1.777.992.039.340,00
							-
Reklasifikasi Aset Lainnya menjadi Aset Tetap:							-
Reklasifikasi Aset Rusak Berat Menjadi Aset Tetap	5.750.212.000,00	11.558.132.527,00	2.575.528.000,00				19.883.872.527,00
Reklasifikasi Aset Tetap - Belum Validasi Menjadi Aset Tetap							-
Reklasifikasi Aset Tetap - Belum Ditetapkan Statusnya Menjadi Aset Tetap		20.503.904.253,00	15.426.308.000,00				35.930.212.253,00
Reklasifikasi Aset Tetap - Fasos Fasum Menjadi Aset Tetap	19.531.747.857.232,00	7.350.200.000,00	185.792.812.390,00	425.538.049.424,00			20.150.428.919.046,00
Reklasifikasi Aset di BP THR Lokasari Menjadi Aset Tetap	4.859.800.000,00	22.900.000,00	32.043.000.000,00				36.925.700.000,00
Reklasifikasi Kas Konsinyasi Menjadi Aset Tetap							-
Reklasifikasi Aset Kompensasi Pelampauan Nilai KLB/KDB Menjadi Aset Tetap			73.085.790.425,00				73.085.790.425,00
Reklasifikasi Aset Tak Berwujud Menjadi Aset Tetap		5.664.384.700,00					5.664.384.700,00
Reklasifikasi Aset Dalam Proses Penyelesaian Majelis Penetapan Status Aset Menjadi Aset Tetap	2.321.399.922.880,00	49.431.544.400,00	98.245.182.882,00	796.498.943.372,00	42.064.000,00	215.916.000,00	3.265.833.573.534,00
Reklasifikasi Aset Pinjam Pakai Menjadi Aset Tetap		1.064.324.282,00					1.064.324.282,00
							-
Reklasifikasi Aset Kerjasama dengan Pihak Ketiga menjadi Aset Tetap:							-
Reklasifikasi Aset Kekayaan Daerah yang Disewakan Menjadi Aset Tetap							-
Reklasifikasi Aset Kerjasama Operasi (KSO) Menjadi Aset Tetap							-
Reklasifikasi Aset Kerjasama Bangun Guna Serah (Build, Operate and Transfer/BOT) Menjadi Aset Tetap			60.538.462.572,00	10.544.000.000,00			71.082.462.572,00
Reklasifikasi Aset Kerjasama Bangun Serah Guna (Build, Transfer and Operate/BTO) Menjadi Aset Tetap							-
							-
Kapitalisasi :							-
Kapitalisasi dari Belanja Pegawai							-
Kapitalisasi dari Belanja Persediaan		9.359.209.214,00	102.421.748,00		12.363.175,00		9.473.994.137,00
Kapitalisasi dari Belanja Barang		3.699.645.113,00	3.697.135.031,00		178.369.368,00		7.575.149.512,00
Kapitalisasi dari Belanja Barang dan Jasa - BLUD		1.576.047.960,00	1.035.101.605,00		22.559.900,00		2.633.709.465,00
Kapitalisasi dari Belanja Jasa	92.092.000,00	3.176.195.000,00	70.045.663.287,00	15.298.031.497,00	46.764.046,00	15.480.230.356,00	104.138.976.186,00

Uraian	Tanah	Peralatan dan Mesin	Gedung dan Bangunan	Jalan, Jaringan, Irigasi	Aset Tetap Lainnya	Konstruksi Dalam Pengerjaan	Jumlah Aset Tetap
Kapitalisasi dari Belanja Pemeliharaan		34.969.778.638,00	28.572.496.612,00	460.504.051.065,00	2.488.161.679,00		526.534.487.994,00
Reklasifikasi Ekstrakomtabel menjadi Aset Tetap		2.595.280.156,00	14.278.000,00	438.437.500,00	482.464,00		3.048.478.120,00
							-
Koreksi:							-
Kurang Catat Transfer Masuk dari SKPD Lain :							-
Transfer masuk sebelum Tahun 2019		96.000.000,00					96.000.000,00
Transfer masuk Tahun 2019							-
Koreksi Kurang Catat:							-
Koreksi Kurang Catat Nilai	1.402.519.190,00	1.405.147.548,00	27.346.332.121,00		2.495,00		30.154.001.354,00
Koreksi Kurang Catat Barang	683.687.171.660,00	90.602.506.153,00	64.939.710.731,00	267.964.951,00	12.205.311.280,00		851.702.664.775,00
Koreksi Penambahan Lain-lain							-
Jumlah Mutasi Penambahan	**25.339.390.355.236,00**	**3.496.472.748.006,00**	**6.063.794.709.288,00**	**4.562.687.855.165,00**	**182.169.410.713,00**	**2.267.480.816.589,00**	**41.911.995.894.997,00**
Mutasi Pengurangan							
Penghapusan	13.230.688.900,00	19.829.198.286,00	359.697.891.296,00	622.326.384,00			393.380.104.866,00
Diserahkan Ke Pihak Lain di Luar SKPD:							-
Dari Belanja Modal Tahun 2019		56.770.450.000,00	8.337.217.729,00				65.107.667.729,00
Dari Aset Tetap (Selain Belanja Modal Tahun 2019)		5.209.548.150,00	2.285.414.822,00				7.494.962.972,00
Transfer Keluar ke SKPD Lain							-
Aset Tetap Yang Ditukar Guling/Ruislag							-
Koreksi Pengurang Lainnya							-
Reklasifikasi antar Aset Tetap:							-
Reklasifikasi Antar Aset Tetap	1.659.387.550,00	44.567.133.091,00	684.010.000.570,00	520.315.002.841,00	16.257.227.815,00	246.196.240.959,00	1.513.004.992.826,00
Reklasifikasi Antar Aset Tetap (Dari Belanja Modal BLUD)		4.032.230.780,00					4.032.230.780,00
Reklasifikasi Ke Aset Tetap (KDP sudah selesai dikerjakan)						1.206.737.739.484,00	1.206.737.739.484,00
Reklasifikasi Dari Belanja Modal Tahun 2019 Ke KDP	591.632.570,00	27.379.796.391,00	1.436.088.373.159,00	313.932.237.220,00			1.777.992.039.340,00
							-
Reklasifikasi Aset Tetap menjadi Aset Lainnya:							-
Reklasifikasi Aset Tetap Menjadi Aset Rusak Berat	5.750.212.000,00	1.164.346.381.152,00	231.822.406.572,00	21.064.799.888,00	5.157.103.958,00		1.428.140.903.570,00
Reklasifikasi Aset Tetap Menjadi Aset Tetap - Belum Validasi							-
Reklasifikasi Aset Tetap Menjadi Aset Tetap - Belum Ditetapkan Statusnya							-
Reklasifikasi Aset Tetap Menjadi Kas Konsinyasi							-
Reklasifikasi Aset Tetap Menjadi Aset Tak Berwujud		56.410.951.999,00			200.092.429,00		56.611.044.428,00
Reklasifikasi Aset Tetap Menjadi Aset Dalam Proses Penyelesaian Majelis Penetapan Status A	5.615.338.906.505,00	834.070.433.389,00	297.354.053.268,00	3.566.794.458.592,00	82.836.736.335,00	2.041.504.137,00	10.398.436.092.226,00
Reklasifikasi Aset Tetap Menjadi Aset Pinjam Pakai		960.300.000,00					960.300.000,00
							-
Reklasifikasi Aset Tetap menjadi Aset Kerjasama dengan Pihak Ketiga:							-
Reklasifikasi Aset Tetap Menjadi Aset Kekayaan Daerah yang Disewakan			38.279.065.000,00	10.544.000.000,00			48.823.065.000,00
Reklasifikasi Aset Tetap Menjadi Aset Kerjasama Operasi (KSO)							-
Reklasifikasi Aset Tetap Menjadi Aset Kerjasama Bangun Guna Serah (Build, Operate and Transfer/BOT)							-
Reklasifikasi Aset Tetap Menjadi Aset Kerjasama Bangun Serah Guna (Build, Transfer and Operate/BTO)			41.990.830.572,00				41.990.830.572,00
							-
Reklasifikasi Belanja Modal Tahun 2019 Ke Beban:							-
Reklasifikasi Belanja Modal Tahun 2019 ke Beban Pegawai							-
Reklasifikasi Belanja Modal Tahun 2019 ke Beban Barang	78.375.000,00	95.173.085.062,00	1.535.814.606,00	1.971.068.572,00	126.765.512.827,00		225.523.856.067,00
Reklasifikasi Belanja Modal Tahun 2019 ke Beban Barang dan Jasa - BLUD		2.253.354.744,00					2.253.354.744,00
Reklasifikasi Belanja Modal Tahun 2019 ke Beban Jasa		235.275.477,00	151.790.000,00	17.110.044,00			404.175.521,00

Uraian	Tanah	Peralatan dan Mesin	Gedung dan Bangunan	Jalan, Jaringan, Irigasi	Aset Tetap Lainnya	Konstruksi Dalam Pengerjaan	Jumlah Aset Tetap
Reklasifikasi Belanja Modal Tahun 2019 ke Beban Pemeliharaan		1.013.452.284,00	994.420.320,00	13.373.025.516,00			15.380.898.120,00
Reklasifikasi Belanja Modal Tahun 2019 menjadi Persediaan		26.610.150.498,00	380.371.640,00	15.313.841.331,00	42.483.100,00		42.346.846.569,00
Reklasifikasi Aset Tetap Ke Ekstrakomtabel (Selain Belanja Modal Tahun 2019)							-
Reklasifikasi Aset Tetap (Selain Belanja Modal 2019) ke Beban Pegawai							-
Reklasifikasi Aset Tetap (Selain Belanja Modal 2019) ke Beban Barang		10.548.767.742,00	1.367.715.753,00	3.721.867.136,00	548.128.335,00		16.186.478.966,00
Reklasifikasi Aset Tetap (Selain Belanja Modal 2019) ke Beban Barang dan Jasa - BLUD		684.967.267,00					684.967.267,00
Reklasifikasi Aset Tetap (Selain Belanja Modal 2019) ke Beban Jasa		73.790.907,00					73.790.907,00
Reklasifikasi Aset Tetap (Selain Belanja Modal 2019) ke Beban Pemeliharaan		66.098.750,00	1.417.605.682,00	2.251.953.600,00		149.905.765,00	3.885.563.797,00
Reklasifikasi Aset Tetap (Selain Belanja Modal Tahun 2019) menjadi Persediaan		6.447.199.549,00	908.340.512,00	438.437.500,00	25.663.000,00		7.819.640.561,00
							-
Koreksi:							-
Koreksi Lebih Catat Transfer Keluar dari SKPD Lain:							-
Transfer keluar sebelum Tahun 2019							-
Transfer keluar Tahun 2019							-
Koreksi Belanja Modal atas Temuan, Klaim Bank Garansi dan Koreksi Lainnya							-
Belanja Modal Tahun 2019 (Temuan, Klaim Bank Garansi, dan Koreksi Lainnya)							-
Belanja Modal sebelum Tahun 2019 (Temuan)			21.012.179,00	122.622.405,00			143.634.584,00
Koreksi Lebih Catat							-
Koreksi Lebih Catat Nilai		87.395.793.615,00	73.653.904,00	50,00	7.512.363.945,00	9.660.431.723,00	104.642.243.237,00
Koreksi Lebih Catat Barang	31.086.888.000,00	3.427.555.030,00	11.667.345.682,00		219.739.902,00		46.401.528.614,00
Koreksi Belanja Modal menjadi Uang Muka			96.609.281.003,00	110.628.263.585,00			207.237.544.588,00
Pembayaran Utang Belanja Modal yang Aset Telah Diakui	546.660.390,00	18.927.440.379,00	122.042.523.772,00	57.655.328,00	72.897.200,00	1.377.411.458,00	143.024.588.527,00
Koreksi Pengurang Lainnya							-
Jumlah Mutasi Pengurangan	**5.668.282.750.915,00**	**2.466.433.354.542,00**	**3.337.035.128.041,00**	**4.581.168.669.992,00**	**239.637.948.846,00**	**1.466.163.233.526,00**	**17.758.721.085.862,00**
Saldo Per 31 Desember 2019	**343.963.999.550.620,00**	**27.164.953.797.747,00**	**40.900.059.778.263,00**	**44.140.074.061.754,00**	**1.569.764.815.005,00**	**2.654.502.386.737,00**	**460.393.354.390.126,00**

DAFTAR KEGIATAN-KEGIATAN YANG BELUM DISELESAIKAN SAMPAI AKHIR TAHUN DAN DIANGGARKAN KEMBALI DALAM TAHUN ANGGARAN BERIKUTNYA
PER 31 DESEMBER 2019

No	Kode Rekening	Nama Kegiatan/Pekerjaan	SALDO PER 31 DESEMBER 2018	MUTASI											SALDO PER 31 DESEMBER 2019
				PENAMBAHAN					PENGURANGAN						
				Reklasifikasi dari Belanja Modal Tahun 2019 ke KDP	Reklasifikasi Aset Dalam Proses Penyelesaian Majelis Penetapan Status Aset Menjadi Aset Tetap	Reklasifikasi Antar Aset Tetap	Kapitalisasi dari Beban Jasa	Belanja Modal Tahun 2019 (Temuan, Klaim Bank Garansi, dan Koreksi Lainnya)	Reklasifikasi Antar Aset Tetap	Reklasifikasi Ke-5 Bidang Aset Tetap Dari KDP (KDP sudah selesai dikerjakan)	Reklasifikasi Aset Tetap (Selain Belanja Modal Tahun 2019) ke Beban Jasa	Koreksi Lebih Catat Nilai	Pembayaran Utang Belanja Modal yang Aset Telah Diakui	Reklasifikasi Aset Tetap Menjadi Aset Dalam Proses Penyelesaian Majelis Penetapan Status Aset	
1	2	3	4	5	6	8	9	14	10	11	12	13	14	15	16
1	DINAS PERUMAHAN RAKYAT DAN KAWASAN		30.976.664.451	18.508.898.745	-	3.527.367.040	10.665.298.160	-	-	1.708.077.626	-	-	1.377.411.458	75.867.000	56.670.092.824
	1	DINAS PERUMAHAN RAKYAT DAN KAWASAN PERMUKIMAN	16.837.431.240	18.508.898.745	-	3.527.367.040	-	-	-	-	-	-	-	75.867.000	38.536.739.237
		Pembebasan Lahan Jl. Cilangkap Raya RT.006 RW.01 Kel. Cilang	19.404.000											19.404.000	-
		Pembebasan lahan Untuk Rumah Susun Kel. Kapuk Kec. Cengkaren	20.823.000											20.823.000	-
		Pembebasan lahan Untuk Rumah Susun Kel. Pondok Kelapa Kec. D	17.710.000											17.710.000	-
		Pembebasan lahan Untuk Rumah Susun Kel. Cengkareng Timur Kec	17.930.000											17.930.000	-
		Kantor Pemda Kepulauan Seribu	3.215.932.000												3.215.932.000
		Gedung Pemda Jl. Pemuda Rawamangun Jakarta Timur	42.626.680												42.626.680
		Rusun Blok Nagrak	557.667.000												557.667.000
		Gedung PMI Kepulauan Seribu	45.891.000												45.891.000
		Kel. Rawa Terate, Cakung	20.482.000												20.482.000
		Appraisal Muara Baru, Penjaringan, Jakarta Utara	37.686.000												37.686.000
		Rusun di Provinsi DKI Jakarta	1.189.276.000												1.189.276.000
		Rusun Daan Mogot	197.340.000												197.340.000
		Rusun Pondok Pinang Jakarta Selatan	305.681.512												305.681.512
		Gedung Pemda - Jl. Jatibaru 1	151.548.760												151.548.760
		Rusun Marunda	79.749.140												79.749.140
		Rusun Daan Mogot	82.931.416												82.931.416
		Kajian Pengelolaan Rusun Fungsi Campuran	568.000.000												568.000.000
		Penyusunan RP3KP	889.185.000												889.185.000
		Rusun Semper	226.028.000												226.028.000
		Rusun Flamboyan	220.748.000												220.748.000
		Rusun Terminal Pulo Gadung	303.425.000												303.425.000
		Rusun Terminal Rawa Buaya	247.787.000												247.787.000
		Kepulauan Seribu	210.180.000												210.180.000
		Rusun Daan Mogot	428.900.000												428.900.000
		Rusun Cipinang Besar Utara	428.900.000												428.900.000
		Rumah Susun Jl. Inspeksi BKT Kel. Ujung Menteng, Kec. Cakung Jakarta Timur	213.487.000												213.487.000
		Rumah Susun Jl. Yos Sudarso Raya Kel. Sungai Bambu Kec. Tj.Priok, Jakarta utara	213.487.000												213.487.000
		Rumah Susun Karang Anyar Jakarta Pusat	168.391.300												168.391.300
		Rumah Susun Tambora Jakarta Barat	222.605.900												222.605.900
		Rumah Susun PIK Pulo Gadung, JAKTIM	189.424.000												189.424.000
		Rumah Susun Cakung Barat	189.424.000												189.424.000
		Rumah Susun Pulo Jahe Jatinegara, Cakung, Jaktim	213.487.000												213.487.000
		Rumah Susun Kel. Kelapa Gading Timur, Kelapa Gading, jakut	213.487.000												213.487.000
		Rumah Susun Rawa Kerbau Jakarta Pusat	319.415.800												319.415.800
		Komplek Green Garden Jl. Cakung Cilincing RT.001/05, Kel. rorotan Kec. Cilincing Jakarta Utara 14140	1.351.682.500												1.351.682.500
		Rusun Jatinegara Kaum, Jl. Raya Bekasi Timur Km.18, Klender, No. 30, RT.003/RW.01, Jatinegara Kaum, Pulo Gadung, Jakarta Timur, 13250	194.810.000												194.810.000
		Masjid Rusun Nagrak, Jl. Sarang Bango No.18, RT.006/RW.05, Marunda, Cilincing, Jakarta Utara, 14150	400.688.750												400.688.750
		Jl. Daan Mogot KM.14 RT.003/RW.14, Duri Kosambi, Cengkareng, Kota Jakarta Barat, 11750	330.190.438												330.190.438

No	Kode Rekening	Nama Kegiatan/Pekerjaan	SALDO PER 31 DESEMBER 2018	MUTASI											SALDO PER 31 DESEMBER 2019
				PENAMBAHAN					PENGURANGAN						
				Reklasifikasi dari Belanja Modal Tahun 2019 ke KDP	Reklasifikasi Aset Dalam Proses Penyelesaian Majelis Penetapan Status Aset Menjadi Aset Tetap	Reklasifikasi Antar Aset Tetap	Kapitalisasi dari Beban Jasa	Belanja Modal Tahun 2019 (Temuan, Klaim Bank Garansi, dan Koreksi Lainnya)	Reklasifikasi Antar Aset Tetap	Reklasifikasi Ke-5 Bidang Aset Tetap Dari KDP (KDP sudah selesai dikerjakan)	Reklasifikasi Aset Tetap (Selain Belanja Modal Tahun 2019) ke Beban Jasa	Koreksi Lebih Catat Nilai	Pembayaran Utang Belanja Modal yang Aset Telah Diakui	Reklasifikasi Aset Tetap Menjadi Aset Dalam Proses Penyelesaian Majelis Penetapan Status Aset	
		Rusun Tipar Cakung, Jl. Komplek Rusun Griya Tipar Cakung, RT.15/RW.7, Cakung Barat, Cakung, Jakarta Timur 13910	42.357.219												42.357.219
		Rusun BLK Pasar Rebo TOWER 3-4, Jl. Raya Bogor KM.24, RT.008/RW.01, Susukan, Ciracas, Jakarta Timur, 13770	1.178.271.875												1.178.271.875
		Jl. Cipinang Pulo, RT.012/RW.012, Cipinang Besar Utara, Jatinegara, Jakarta Timur, 13410	93.325.100												93.325.100
		Jl. Kamal Raya 2A (Lingkar Luar Barat), Cengkareng Timur, Cengkareng, Jakbar	45.139.600												45.139.600
		Jl. Abdul Muis No.66, RT.04/RW.003, Petojo Selatan, Gambir, Kota Jakarta Pusat 10160	413.786.032												413.786.032
		Jl. Rawamangun Muka, RT.011/RW.014, Rawamangun, Pulo Gadung, Jakarta Timur 13220	420.103.750												420.103.750
		Jl. Raya Cilincing, RT.015/RW.012, Kali Baru, Cilincing, Jakarta Utara 14110	421.369.168												421.369.168
		Rusun Karang Anyar Tower, Jl. G. Karang Anyar No.1, RT.008/RW.07, Karang Anyar, Sawah Besar, Jakarta Pusat, 10740	376.315.500												376.315.500
		Rusun Jl. Inspeksi BKT RT.005/02, Ujung Menteng, Cakung, Jakarta Timur 13960	100.350.800												100.350.800
		GOLONGAN KONSTRUKSI DLM PENGERJAAN		2.146.799.999											2.146.799.999
		GOLONGAN KONSTRUKSI DLM PENGERJAAN		4.293.599.999											4.293.599.999
		GOLONGAN KONSTRUKSI DLM PENGERJAAN		122.870.000											122.870.000
		GOLONGAN KONSTRUKSI DLM PENGERJAAN		46.076.250											46.076.250
		GOLONGAN KONSTRUKSI DLM PENGERJAAN		61.435.000											61.435.000
		GOLONGAN KONSTRUKSI DLM PENGERJAAN		30.717.500											30.717.500
		GOLONGAN KONSTRUKSI DLM PENGERJAAN		3.220.199.999											3.220.199.999
		GOLONGAN KONSTRUKSI DLM PENGERJAAN		4.293.599.999											4.293.599.999
		GOLONGAN KONSTRUKSI DLM PENGERJAAN		4.293.599.999											4.293.599.999
		HUTANG PIHAK 3 PEKERJAAN PENATAAN LT DASAR (KIOS BLOK E) RUSUN CAKUNG BARAT 38,41%													-
		HUTANG PIHAK 3 PEKERJAAN PENATAAN LT DASAR (KIOS BLOK E) RUSUN CAKUNG BARAT 38,41%													-
		HUTANG PIHAK 3 PEKERJAAN PENATAAN LT DASAR (KIOS BLOK E) RUSUN CAKUNG BARAT 38,41%													-
		HUTANG PIHAK 3 PEKERJAAN PENATAAN LT DASAR (KIOS BLOK E) RUSUN CAKUNG BARAT 38,41%													-
		HUTANG PIHAK 3 PEKERJAAN PENATAAN LT DASAR (KIOS BLOK E) RUSUN CAKUNG BARAT 38,41%													-
		HUTANG PIHAK 3 PEKERJAAN PENATAAN LT DASAR (KIOS BLOK E) RUSUN CAKUNG BARAT 38,41%													-
		HUTANG PIHAK 3 PEKERJAAN PENATAAN LT DASAR (KIOS BLOK E) RUSUN CAKUNG BARAT 38,41%													-
		HUTANG PIHAK 3 PEKERJAAN PENATAAN LT DASAR (PEMBANGUNAN PAGAR STP) RUSUN CAKUNG BARAT 38,41%													-
		HUTANG PIHAK 3 PEKERJAAN PENATAAN LT DASAR (FOOD COURT KANOPI TENGAH) RUSUN PINUS ELOK 37,99%													-

No	Kode Rekening	Nama Kegiatan/Pekerjaan	SALDO PER 31 DESEMBER 2018	MUTASI											SALDO PER 31 DESEMBER 2019
				PENAMBAHAN					PENGURANGAN						
				Reklasifikasi dari Belanja Modal Tahun 2019 ke KDP	Reklasifikasi Aset Dalam Proses Penyelesaian Majelis Penetapan Status Aset Menjadi Aset Tetap	Reklasifikasi Antar Aset Tetap	Kapitalisasi dari Beban Jasa	Belanja Modal Tahun 2019 (Temuan, Klaim Bank Garansi, dan Koreksi Lainnya)	Reklasifikasi Antar Aset Tetap	Reklasifikasi Ke-5 Bidang Aset Tetap Dari KDP (KDP sudah selesai dikerjakan)	Reklasifikasi Aset Tetap (Selain Belanja Modal Tahun 2019) ke Beban Jasa	Koreksi Lebih Catat Nilai	Pembayaran Utang Belanja Modal yang Aset Telah Diakui	Reklasifikasi Aset Tetap Menjadi Aset Dalam Proses Penyelesaian Majelis Penetapan Status Aset	
		HUTANG PIHAK 3 PEKERJAAN PENATAAN LT DASAR (FOOD COURT KANOPI TENGAH) RUSUN PINUS ELOK 37,99%													-
		HUTANG PIHAK 3 PEKERJAAN PENATAAN LT DASAR (SHELTER MOTOR) RUSUN PINUS ELOK 37,99%													-
		HUTANG PIHAK 3 PEKERJAAN PENATAAN LT DASAR (FOOD COURT BLOK A5) RUSUN PINUS ELOK 37,99%													-
		HUTANG PIHAK 3 PEKERJAAN PENATAAN LT DASAR (FOOD COURT BLOK A5) RUSUN PINUS ELOK 37,99%													-
		HUTANG PIHAK 3 PEKERJAAN PENATAAN LT DASAR (FOOD COURT BLOK A5) RUSUN PINUS ELOK 37,99%													-
		HUTANG PIHAK 3 PEKERJAAN PENATAAN LT DASAR (FOOD COURT BLOK A5) RUSUN PINUS ELOK 37,99%													-
		HUTANG PIHAK 3 PEKERJAAN PENATAAN LT DASAR (FOOD COURT BLOK A5) RUSUN PINUS ELOK 37,99%													-
		HUTANG PIHAK 3 PEKERJAAN PENATAAN LT DASAR (SHELTER MOTOR) RUSUN PINUS ELOK 37,99%													-
		GOLONGAN KONSTRUKSI DLM PENGERJAAN				46.076.250									46.076.250
		GOLONGAN KONSTRUKSI DLM PENGERJAAN				3.220.200.002									3.220.200.002
		GOLONGAN KONSTRUKSI DLM PENGERJAAN				261.090.788									
1		**SUDIN PERUMAHAN RAKYAT DAN KAWASAN PERMUKIMAN - JAKPUS**	**908.026.210**	**-**	**-**	**-**	**-**	**-**	**-**	**458.091.526**	**-**	**-**	**-**	**-**	**449.934.684**
		Biaya jasa Community action Plan	384.538.550							20.329.366					364.209.184
		RPTRA Jln.Percetatakan negara V Rawasari	16.416.618												16.416.618
		RPTRA Jln.HJ Murtado 16 Kel.Paseban	15.603.240												15.603.240
		RPTRA Jln.Rawasari Barat Kel.Cempaka Putih Timur	24.033.838												24.033.838
		RPTRA Jln.Senen dalam kel.Senen	17.499.280												17.499.280
		RPTRA Jl.Kramat Sawah Kel.Paseban	12.172.524												12.172.524
		Biaya Community Action Plan	437.762.160							437.762.160					-
2		**SUDIN PERUMAHAN RAKYAT DAN KAWASAN PERMUKIMAN - JAKUT**	**2.915.993.590**	**-**	**-**	**-**	**7.213.721.460**	**-**	**-**	**-**	**-**	**-**	**-**	**-**	**10.129.715.050**
		Penyusunan Community Action Plan Peningkatan Kualitas Kawasan Permukiman	961.910.500												961.910.500
		Penyusunan Community Action Plan Peningkatan Kualitas Kawasan Permukiman	378.944.500												378.944.500
		Penyusunan Community Action Plan Peningkatan Kualitas Kawasan Permukiman	465.789.500												465.789.500
		Penyusunan Community Action Plan Peningkatan Kualitas Kawasan Permukiman	505.969.500												505.969.500
		Penyusunan Community Action Plan Peningkatan Kualitas Kawasan Permukiman	603.379.590												603.379.590
		GOLONGAN KONSTRUKSI DLM PENGERJAAN					418.622.600								418.622.600
		GOLONGAN KONSTRUKSI DLM PENGERJAAN					1.333.640.000								1.333.640.000
		GOLONGAN KONSTRUKSI DLM PENGERJAAN					1.333.915.000								1.333.915.000
		GOLONGAN KONSTRUKSI DLM PENGERJAAN					416.202.600								416.202.600

No	Kode Rekening	Nama Kegiatan/Pekerjaan	SALDO PER 31 DESEMBER 2018	MUTASI											SALDO PER 31 DESEMBER 2019
				PENAMBAHAN					PENGURANGAN						
				Reklasifikasi dari Belanja Modal Tahun 2019 ke KDP	Reklasifikasi Aset Dalam Proses Penyelesaian Majelis Penetapan Status Aset Menjadi Aset Tetap	Reklasifikasi Antar Aset Tetap	Kapitalisasi dari Beban Jasa	Belanja Modal Tahun 2019 (Temuan, Klaim Bank Garansi, dan Koreksi Lainnya)	Reklasifikasi Antar Aset Tetap	Reklasifikasi Ke-5 Bidang Aset Tetap Dari KDP (KDP sudah selesai dikerjakan)	Reklasifikasi Aset Tetap (Selain Belanja Modal Tahun 2019) ke Beban Jasa	Koreksi Lebih Catat Nilai	Pembayaran Utang Belanja Modal yang Aset Telah Diakui	Reklasifikasi Aset Tetap Menjadi Aset Dalam Proses Penyelesaian Majelis Penetapan Status Aset	
		GOLONGAN KONSTRUKSI DLM PENGERJAAN					1.184.806.260								1.184.806.260
		GOLONGAN KONSTRUKSI DLM PENGERJAAN					1.353.990.000								1.353.990.000
		GOLONGAN KONSTRUKSI DLM PENGERJAAN					1.172.545.000								1.172.545.000
	3	**SUDIN PERUMAHAN RAKYAT DAN KAWASAN PERMUKIMAN - JAKBAR**	**2.147.717.000**	-	-	-	**3.451.576.700**	-	-	-	-	-	-	-	**2.013.605.000**
		Jasa konsultasi Perencanaan CAP Peningkatan Kualitas Kawasan Kumuh Kelurahan Kota Bambu Utara Jakbar	306.878.000												306.878.000
		Jasa konsultasi Perencanaan CAP Peningkatan Kualitas Kawasan Kumuh Kelurahan Pinangsia Jakbar	385.528.000												385.528.000
		Jasa konsultasi Perencanaan CAP Peningkatan Kualitas Kawasan Kumuh Kelurahan Kebon Jeruk Jakbar	408.298.000												408.298.000
		Jasa konsultasi Perencanaan CAP Peningkatan Kualitas Kawasan Kumuh Kel. Kedaung Kali Angke Jakbar	514.503.000												514.503.000
		Jasa konsultasi Perencanaan CAP Peningkatan Kualitas Kawasan Kumuh Kelurahan Kapuk Jakbar	532.510.000												
		Jasa Konsultasi Program Penataan Kawasan Kumuh di Wilayah kelurahan Jati Pulo					561.638.000								
		Jasa Konsultasi Program Penataan Kawasan Kumuh di Wilayah kelurahan Duri Selatan					349.063.000								
		Jasa Konsultasi Program Penataan Kawasan Kumuh di Wilayah kelurahan Jembatan Besi					603.493.000								
		Jasa Konsultasi Program Penataan Kawasan Kumuh di Wilayah kelurahan Duri Kosambi					545.798.000								
		Jasa Konsultasi Program Penataan Kawasan Kumuh di Wilayah kelurahan Keagungan					642.314.200								
		Jasa Konsultasi Program Penataan Kawasan Kumuh di Wilayah kelurahan Duri Kepa					350.872.500								
		Jasa Konsultasi Program Penataan Kawasan Kumuh di Wilayah kelurahan Tanjung Duren Utara					398.398.000								398.398.000
	4	**SUDIN PERUMAHAN RAKYAT DAN KAWASAN PERMUKIMAN - JAKSEL**	**5.211.483.298**	-	-	-	-	-	-	-	-	-	-	-	**5.211.483.298**
		Penyusunan CAP (Coomunity Action Plan) Peningkatan Kawasan Pemukiman di Kel. Tegal Parang	351.043.000												351.043.000
		Penyusunan CAP (Coomunity Action Plan) Peningkatan Kawasan Pemukiman di Kel. Bukit Duri	422.906.000												422.906.000
		Komplek Tanjung Mas Raya, JL Elang Prima RT 02 RW 01 Kelurahan Tanjung Barat, Kecamatan Jagakarsa	886.331.821												886.331.821
		Jl. Aselih RT 10 RW 01 Kelurahan Cipedak	687.396.491												687.396.491
		Jl. Camat Gabun, Komplek Asrama Dinas LH . RW 09 Kel. Lenteng Agung	587.928.826												587.928.826
		Jl. Inspeksi kali Grogol, RW 05 RT 01 . Kelurahan Grogol Utara	1.332.326.805												1.332.326.805
		Komplek Perumahan Lebak Bulus Indah RT 10 RW 07 Kel. Lebak Bulus	943.550.355												943.550.355
	5	**SUDIN PERUMAHAN RAKYAT DAN KAWASAN PERMUKIMAN - JAKTIM**	**2.956.013.113**	-	-	-	-	-	-	**1.249.986.100**	-	-	**1.377.411.458**	-	**328.615.555**

No	Kode Rekening	Nama Kegiatan/Pekerjaan	SALDO PER 31 DESEMBER 2018	MUTASI											SALDO PER 31 DESEMBER 2019
				PENAMBAHAN					PENGURANGAN						
				Reklasifikasi dari Belanja Modal Tahun 2019 ke KDP	Reklasifikasi Aset Dalam Proses Penyelesaian Majelis Penetapan Status Aset Menjadi Aset Tetap	Reklasifikasi Antar Aset Tetap	Kapitalisasi dari Beban Jasa	Belanja Modal Tahun 2019 (Temuan, Klaim Bank Garansi, dan Koreksi Lainnya)	Reklasifikasi Antar Aset Tetap	Reklasifikasi Ke-5 Bidang Aset Tetap Dari KDP (KDP sudah selesai dikerjakan)	Reklasifikasi Aset Tetap (Selain Belanja Modal Tahun 2019) ke Beban Jasa	Koreksi Lebih Catat Nilai	Pembayaran Utang Belanja Modal yang Aset Telah Diakui	Reklasifikasi Aset Tetap Menjadi Aset Dalam Proses Penyelesaian Majelis Penetapan Status Aset	
		Rusun Cakung Barat Jl Rusunawa RW.8, Kel Cakung Barat, Kec Cakung	63.178.829												63.178.829
		Rusun Pinus Elok Komplek Taman Pulo Indah, Jl. Raya Penggilingan No.19, RT.6/RW.9, Penggilingan, Cakung, Kota Jakarta Timur,	1.370.290.684										1.104.853.958		265.436.726
		Rusun Cakung Barat Jl Rusunawa RW.8, Kel Cakung Barat, Kec Cakung	125.629.365										125.629.365		-
		Rusun Cakung Barat Jl Rusunawa RW.8, Kel Cakung Barat, Kec Cakung	146.928.135										146.928.135		-
		JASA KONSULTAN CAP WIILAYAH KELURAHAN PISANGAN TIMUR / FISIK BELUM DIBANGUN	319.448.800							319.448.800					-
		JASA KONSULTAN CAP WIILAYAH KELURAHAN KLENDER / FISIK BELUM DIBANGUN	461.059.500							461.059.500					-
		JASA KONSULTAN CAP WIILAYAH KELURAHAN KAMPUNG MELAYU / FISIK BELUM DIBANGUN	469.477.800							469.477.800					-
2	**DINAS KEHUTANAN (GABUNGAN)**		**25.046.902.045**	**9.955.679.857**	**-**	**6.479.619.687**	**4.678.439.250**	**-**	**5.018.137.159**	**71.280.000**	**-**	**-**	**-**	**-**	**38.781.994.306**
	1	**DINAS KEHUTANAN**	**23.657.699.188**	**-**	**-**	**1.028.957.050**	**4.678.439.250**	**-**	**5.018.137.159**	**-**	**-**	**-**	**-**	**-**	**24.346.958.329**
		TPU Pondok Ranggon, Jakarta Timur	679.260.587												679.260.587
		TPU Pondok Ranggon, Jakarta Timur	4.192.074												4.192.074
		TPU Pondok Ranggon, Jakarta Timur	4.192.074												4.192.074
		TPU Pondok Ranggon, Jakarta Timur	4.192.074												4.192.074
		TPU Pondok Ranggon, Jakarta Timur	4.192.074												4.192.074
		TPU Pondok Ranggon, Jakarta Timur	4.192.074												4.192.074
		TPU Tanah Kusir, Kebayoran Lama, Jakarta Selatan	5.880.002.800												5.880.002.800
		TPU Tanah Kusir, Kebayoran Lama, Jakarta Selatan	238.238.800												238.238.800
		Taman Jalur Hijau Jl. Bambu Wulung - Jl. Setapak Kel. Bambu Apus, Jakarta Timur	57.655.328												57.655.328
		TPU Bambu Wulung, Jakarta Timur	1.367.255.997												1.367.255.997
		TPU Bambu Wulung, Jakarta Timur	270.922.472												270.922.472
		TPU Bambu Wulung, Jakarta Timur	67.755.705												67.755.705
		TPU Bambu Wulung, Jakarta Timur	28.306.578												28.306.578
		TPU Bambu Wulung, Jakarta Timur	27.242.665												27.242.665
		TPU Bambu Wulung, Jakarta Timur	206.689.071												206.689.071
		TPU Bambu Wulung, Jakarta Timur	212.329.811												212.329.811
		TPU Bambu Wulung, Jakarta Timur	181.718.264												181.718.264
		TPU Bambu Wulung, Jakarta Timur	57.167.394												57.167.394
		TPU Bambu Wulung, Jakarta Timur	1.671.747.756												1.671.747.756
		TPU Bambu Wulung, Jakarta Timur	1.392.001.102												1.392.001.102
		TPU Bambu Wulung, Jakarta Timur	52.613.276												52.613.276
		TPU Pondok Ranggon, Jakarta Timur	357.629.832												357.629.832
		Taman Jl. Sarang Bango Kel. Marunda Kec. Cilincing, Jakarta Utara	465.021.873												465.021.873
		Jl. Kebagusan Raya Kel. Ragunan Kec. Pasar Minggu, Jakarta Selatan	188.027.495												188.027.495
		Taman Kel. Marunda Kec. Cilincing, Jakarta Utara	193.306.062												193.306.062
		Tanah Kusir III No. 12-A RT 003 RW 001 Kel. Kebayoran Lama Selatan Kec. Kebayoran Lama, Jakarta Selatan	12.457.500												12.457.500
		Jakarta Outer Ringroad RT 007 RW 001 (d/h Jl. H. Naim) Kel. Petukangan Selatan Kec. Pesanggrahan, Jakarta Selatan	24.596.000												24.596.000
		Jl. Bakti No. 66 RT 001 RW 014 Kel. Kebon Bawang Kec. Tanjung Priok, Jakarta Utara	24.365.000												24.365.000
		Jl. Baung RT 001 RW 003 Kel. Kebagusan Kec. Pasar Minggu, Jakarta Selatan	25.074.500												25.074.500

No	Kode Rekening	Nama Kegiatan/Pekerjaan	SALDO PER 31 DESEMBER 2018	MUTASI											SALDO PER 31 DESEMBER 2019
				PENAMBAHAN					PENGURANGAN						
				Reklasifikasi dari Belanja Modal Tahun 2019 ke KDP	Reklasifikasi Aset Dalam Proses Penyelesaian Majelis Penetapan Status Aset Menjadi Aset Tetap	Reklasifikasi Antar Aset Tetap	Kapitalisasi dari Beban Jasa	Belanja Modal Tahun 2019 (Temuan, Klaim Bank Garansi, dan Koreksi Lainnya)	Reklasifikasi Antar Aset Tetap	Reklasifikasi Ke-5 Bidang Aset Tetap Dari KDP (KDP sudah selesai dikerjakan)	Reklasifikasi Aset Tetap (Selain Belanja Modal Tahun 2019) ke Beban Jasa	Koreksi Lebih Catat Nilai	Pembayaran Utang Belanja Modal yang Aset Telah Diakui	Reklasifikasi Aset Tetap Menjadi Aset Dalam Proses Penyelesaian Majelis Penetapan Status Aset	
		Jl. Kebagusan Dalam I RT 009 RW 08 Kel. Kebagusan Kec. Pasar Minggu, Jakarta Selatan	11.940.500												11.940.500
		Jl. Ali RT 003 RW 001 Kel. Cipayung Kec. Cipayung, Jakarta Timur	13.200.000												13.200.000
		Jl. H. Mahjur No. 50 RT 013 RW 002 Kel. Lenteng Agung Kec. Jagakarsa, Jakarta Selatan	8.528.666												8.528.666
		Jl. RE. Martadinata No. 1 RT 007 RW 004 Kel. Ancol Kec. Pademangan, Jakarta Utara	22.110.000												22.110.000
		Jl. Gintung RT 008, 010, 011 RW 002 Kel. Tanjung Barat Kec. Jagakarsa, Jakarta Selatan	23.776.500												23.776.500
		Jl. PKP RT 010 RW 04 No. 63 Kel. Ciracas Kec. Ciracas, Jakarta Timur	12.677.500												12.677.500
		Jl. Masjid Gang Setapak RT 004 RW 01 Kel. Ciracas Kec. Ciracas, Jakarta Timur	22.203.500												22.203.500
		Jl. TB. Simatupang RT 002 RW 004 Kel. Kampung Rambutan Kec. Ciracas, Jakarta Timur	22.049.500												22.049.500
		Jl. Madrasah Bawah RT 001 RW 012 Kel. Bintaro Kec. Pesanggrahan, Jakarta Selatan	12.793.000												12.793.000
		Jl. Sadar II RT 002 RW 002 Kel. Ciganjur Kec. Jagakarsa, Jakarta Selatan	8.528.666												8.528.666
		RT 009 RW 03 Kel. Pondok Labu Kec. Cilandak, Jakarta Selatan	8.528.667												8.528.667
		Jl. Damai II RT 008 RW 002 Kel. Ciganjur Kec. Jagakarsa, Jakarta Selatan	8.528.667												8.528.667
		Jl. Hankam Raya RT 003 RW 002 Kel. Ceger Kec. Cipayung, Jakarta Timur	22.049.500												22.049.500
		Jl. Pagelarang RT 005 RW 003 Kel. Lubang Buaya Kec. Cipayung, Jakarta Timur	22.049.500												22.049.500
		Jl. Hankam No. 12 RT 005 RW 011 Kel. Ragunan Kec. Pasar Minggu, Jakarta Selatan	11.360.250												11.360.250
		Jl. Bendi XV No. 1A RT 011 RW 008 Kel. Kebayoran Lama Utara Kec. Kebayoran Lama, Jakarta Selatan	11.360.250												11.360.250
		Jl. Sunter Muara II RT 017 RW 005 Kel. Sunter Agung Kec. Tanjung Priok, Jakarta Utara	7.293.000												7.293.000
		Jl. SD III RT 005 RW 008 Kel. Pondok Pinang Kec. Kebayoran Lama, Jakarta Selatan	7.293.000												7.293.000
		Jl. Raya Rorotan Kel. Rorotan Kec. Cilincing, Jakarta Utara	42.900.000												42.900.000
		Jl Pinang Kec. Cipayung, Jakarta Timur	125.122.523												125.122.523
		Taman Jl. Pinang Kec. Cipayung, Jakarta Timur	397.039.110												397.039.110
		TPU Semper, Jakarta Utara	27.462.331												27.462.331
		TPU Semper, Jakarta Utara	2.263.084.220												2.263.084.220
		TPU Semper, Jakarta Utara	211.765.000												211.765.000
		TPU Semper, Jakarta Utara	426.276.563												426.276.563
		TPU Semper, Jakarta Utara	198.211.528												198.211.528
		TPU Semper, Jakarta Utara	99.135.511												99.135.511
		TPU Semper, Jakarta Utara	441.725.152												441.725.152
		TPU Semper, Jakarta Utara	22.700.201												22.700.201
		TPU Semper, Jakarta Utara	224.363.657												224.363.657
		TPU Pondok Ranggon, Jakarta Timur	384.691.671												384.691.671
		TPU Pondok Ranggon, Jakarta Timur	1.305.552.914												1.305.552.914
		TPU Pondok Ranggon, Jakarta Timur	4.192.074												4.192.074
		TPU Pondok Ranggon, Jakarta Timur	4.192.073												4.192.073
		TPU Pondok Ranggon, Jakarta Timur	3.013.842												3.013.842
		TPU Pondok Ranggon, Jakarta Timur	3.013.842												3.013.842
		TPU Pondok Ranggon, Jakarta Timur	3.013.842												3.013.842
		TPU Pondok Ranggon, Jakarta Timur	3.013.842												3.013.842

No	Kode Rekening	Nama Kegiatan/Pekerjaan	SALDO PER 31 DESEMBER 2018	MUTASI											SALDO PER 31 DESEMBER 2019
				PENAMBAHAN					PENGURANGAN						
				Reklasifikasi dari Belanja Modal Tahun 2019 ke KDP	Reklasifikasi Aset Dalam Proses Penyelesaian Majelis Penetapan Status Aset Menjadi Aset Tetap	Reklasifikasi Antar Aset Tetap	Kapitalisasi dari Beban Jasa	Belanja Modal Tahun 2019 (Temuan, Klaim Bank Garansi, dan Koreksi Lainnya)	Reklasifikasi Antar Aset Tetap	Reklasifikasi Ke-5 Bidang Aset Tetap Dari KDP (KDP sudah selesai dikerjakan)	Reklasifikasi Aset Tetap (Selain Belanja Modal Tahun 2019) ke Beban Jasa	Koreksi Lebih Catat Nilai	Pembayaran Utang Belanja Modal yang Aset Telah Diakui	Reklasifikasi Aset Tetap Menjadi Aset Dalam Proses Penyelesaian Majelis Penetapan Status Aset	
		TPU Pondok Ranggon, Jakarta Timur	3.013.842												3.013.842
		TPU Pondok Ranggon, Jakarta Timur	3.013.842												3.013.842
		TPU Pondok Ranggon, Jakarta Timur	3.013.842												3.013.842
		TPU Pondok Ranggon, Jakarta Timur	3.013.842												3.013.842
		TPU Pondok Ranggon, Jakarta Timur	3.013.842												3.013.842
		TPU Pondok Ranggon, Jakarta Timur	3.013.842												3.013.842
		Taman Jl. Pinang Kec. Cipayung, Jakarta Timur	87.677.895												87.677.895
		Jl. Kendal Kec. Cilincing dan Kampung Baru Kembangan	180.170.100												180.170.100
		Jl. Kampung Jati Kel. Rambutan	36.558.720												36.558.720
		Wilayah DKI Jakarta	41.293.175												41.293.175
		TPU Pondok Ranggon, Jakarta Timur	4.192.073												4.192.073
		TPU Pondok Ranggon, Jakarta Timur	4.192.073												4.192.073
		TPU Pondok Ranggon, Jakarta Timur	4.192.073												4.192.073
		TPU Pondok Ranggon, Jakarta Timur	4.192.073												4.192.073
		TPU Pondok Ranggon, Jakarta Timur	4.192.073												4.192.073
		TPU Pondok Ranggon, Jakarta Timur	4.192.073												4.192.073
		TPU Pondok Ranggon, Jakarta Timur	4.192.073												4.192.073
		TPU Pondok Ranggon, Jakarta Timur	4.192.073												4.192.073
		TPU Pondok Ranggon, Jakarta Timur	4.192.073												4.192.073
		TPU Pondok Ranggon, Jakarta Timur	4.192.073												4.192.073
		TPU Pondok Ranggon, Jakarta Timur	4.192.073												4.192.073
		TPU Pondok Ranggon, Jakarta Timur	4.192.073												4.192.073
		TPU Pondok Ranggon, Jakarta Timur	3.013.843												3.013.843
		TPU Pondok Ranggon, Jakarta Timur	3.013.843												3.013.843
		TPU Pondok Ranggon, Jakarta Timur	3.013.843												3.013.843
		TPU Pondok Ranggon, Jakarta Timur	3.013.843												3.013.843
		TPU Pondok Ranggon, Jakarta Timur	3.013.843												3.013.843
		TPU Pondok Ranggon, Jakarta Timur	3.013.843												3.013.843
		TPU Pondok Ranggon, Jakarta Timur	3.013.843												3.013.843
		TPU Pondok Ranggon, Jakarta Timur	3.013.843												3.013.843
		TPU Pondok Ranggon, Jakarta Timur	3.013.843												3.013.843
		TPU Pondok Ranggon, Jakarta Timur	3.013.843												3.013.843
		TPU Pondok Ranggon, Jakarta Timur	3.013.843												3.013.843
		TPU Pondok Ranggon, Jakarta Timur	3.013.843												3.013.843
		TPU Pondok Ranggon, Jakarta Timur	3.013.843												3.013.843
		TPU Pondok Ranggon, Jakarta Timur	3.013.843												3.013.843
		TPU Pondok Ranggon, Jakarta Timur	3.013.843												3.013.843
		TPU Pondok Ranggon, Jakarta Timur	3.013.843												3.013.843
		TPU Pondok Ranggon, Jakarta Timur	3.013.843												3.013.843
		TPU Pondok Ranggon, Jakarta Timur	26.409.171												26.409.171
		Jl. Kebagusan Raya Kel. Ragunan Kec. Pasar Minggu, Jakarta Selatan	67.946.572												67.946.572
		Jl. Kebagusan Raya Kel. Ragunan Kec. Pasar Minggu, Jakarta Selatan	366.315.965												366.315.965
		Jl. Kebagusan Raya Kel. Ragunan Kec. Pasar Minggu, Jakarta Selatan	44.861.181												44.861.181
		Jl. Kebagusan Raya Kel. Ragunan Kec. Pasar Minggu, Jakarta Selatan	69.925.736												69.925.736
		Jl. Kebagusan Raya Kel. Ragunan Kec. Pasar Minggu, Jakarta Selatan	32.433.350												32.433.350
		Jl. Kebagusan Raya Kel. Ragunan Kec. Pasar Minggu, Jakarta Selatan	302.289.249												302.289.249
		Jl. Kebagusan Raya Kel. Ragunan Kec. Pasar Minggu, Jakarta Selatan	57.985.239												57.985.239
		Jl. Kebagusan Raya Kel. Ragunan Kec. Pasar Minggu, Jakarta Selatan	16.604.027												16.604.027
		Jl. Kebagusan Raya Kel. Ragunan Kec. Pasar Minggu, Jakarta Selatan	28.532.419												28.532.419
		Jl. Kebagusan Raya Kel. Ragunan Kec. Pasar Minggu, Jakarta Selatan	8.173.157												8.173.157
		Jl Pinang Kec. Cipayung, Jakarta Timur	205.727.025												205.727.025
		Taman Jl. Pinang Kec. Cipayung, Jakarta Timur	331.643.598												331.643.598
		Taman Jl. Pinang Kec. Cipayung, Jakarta Timur	25.823.568												25.823.568

No	Kode Rekening	Nama Kegiatan/Pekerjaan	SALDO PER 31 DESEMBER 2018	MUTASI											SALDO PER 31 DESEMBER 2019
				PENAMBAHAN					PENGURANGAN						
				Reklasifikasi dari Belanja Modal Tahun 2019 ke KDP	Reklasifikasi Aset Dalam Proses Penyelesaian Majelis Penetapan Status Aset Menjadi Aset Tetap	Reklasifikasi Antar Aset Tetap	Kapitalisasi dari Beban Jasa	Belanja Modal Tahun 2019 (Temuan, Klaim Bank Garansi, dan Koreksi Lainnya)	Reklasifikasi Antar Aset Tetap	Reklasifikasi Ke-5 Bidang Aset Tetap Dari KDP (KDP sudah selesai dikerjakan)	Reklasifikasi Aset Tetap (Selain Belanja Modal Tahun 2019) ke Beban Jasa	Koreksi Lebih Catat Nilai	Pembayaran Utang Belanja Modal yang Aset Telah Diakui	Reklasifikasi Aset Tetap Menjadi Aset Dalam Proses Penyelesaian Majelis Penetapan Status Aset	
		Taman Jl. Pinang Kec. Cipayung, Jakarta Timur	31.963.110												31.963.110
		Taman Jl. Pinang Kec. Cipayung, Jakarta Timur	57.411.744												57.411.744
		Kel. Marunda Kec. Cilincing, Jakarta Utara	409.380.905												409.380.905
		Taman Kel. Marunda Kec. Cilincing, Jakarta Utara	882.907.634												882.907.634
		Taman Kel. Marunda Kec. Cilincing, Jakarta Utara	52.844.852												52.844.852
		TPU Pondok Ranggon, Jakarta Timur	3.013.842												3.013.842
		TPU Pondok Ranggon, Jakarta Timur	3.013.842												3.013.842
		TPU Pondok Ranggon, Jakarta Timur	3.013.842												3.013.842
		TPU Pondok Ranggon, Jakarta Timur	3.013.842												3.013.842
		TPU Pondok Ranggon, Jakarta Timur	3.013.842												3.013.842
		TPU Pondok Ranggon, Jakarta Timur	3.013.842												3.013.842
		TPU Pondok Ranggon, Jakarta Timur	3.013.842												3.013.842
		Biaya Perencanaan Jl. SD 07 Pagi RT 006 RW 009 Kel. Ragunan Kec. Pasar Minggu, Jakarta Selatan					68.102.100		68.102.100						-
		Biaya Perencanaan Jl. Danau Asri Selatan, Kel. Sunter Jaya, Kec. Tanjung Priok, Jakarta Utara					78.853.500		78.853.500						-
		Biaya Perencanaan RT 013 RW 008 Kel. Duri Kepa, Kec. Kebon Jeruk, Jakarta Barat					84.981.600		84.981.600						-
		Biaya Perencanaan Jl. Tol Lingkar Luar (TB Simatupang), Kel. Susukan, Kec. Ciracas, Jakarta Timur					60.974.100		60.974.100						-
		Biaya Perencanaan Jl. Rawa Kuning, Kel. Pulo Gebang, Kec. Cakung, Jakarta Timur					96.156.500		96.156.500						-
		Biaya Perencanaan RW 002 Kel. Cipayung Kec. Cipayung, Jakarta Timur					96.064.100		96.064.100						-
		Biaya Perencanaan Jl. Buntu (Terusan Jl. Jankes AD), Kel. Munjul, Kec. Cipayung, Jakarta Timur					96.064.100		96.064.100						-
		Biaya Perencanaan Perum Puri Gardenia II RT 007 RW 001 Kel. Pegadungan Kec. Kalideres, Jakarta Barat					145.494.134		145.494.134						-
		Biaya Perencanaan Jl. Rorotan IX RT 010 RW 006 Kel. Rorotan Kec. Cilincing, Jakarta Utara					123.587.711		123.587.711						-
		Biaya Perencanaan Jl. Manunggal, Kel. Rambutan, Kec Ciracas, Jakarta Timur					96.262.100		96.262.100						-
		Biaya Perencanaan Jl. Lingkar Puteri Hijau No. 21 RT 001 RW 015 Kel. Grogol Selatan Kec. Kebayoran Lama, Jakarta Selatan					55.700.700		55.700.700						-
		Biaya Perencanaan Jl. Palem Kartika 21 RT 001 RW 002 Kel. Bambu Apus Kec. Cipayung, Jakarta Timur					96.528.300		96.528.300						-
		Biaya Perencanaan Jl. M. Kahfi I RT 009 RW 004 Kel. Cipedak Kec. Jagakarsa, Jakarta Selatan					95.921.100		95.921.100						-
		Biaya Perencanaan 96308300					96.308.300		96.308.300						-
		Biaya Perencanaan Jl. Kramat III RT 004 RW 002, Kel. Lubang Buaya, Kec. Cipayung, Jakarta Timur					96.528.300		96.528.300						-
		Biaya Perencanaan Jl. TB. Simatupang RT 010 RW 004 Kel. Tanjung Barat Kec. Jagakarsa, Jakarta Selatan					77.572.550		77.572.550						-
		Biaya Perencanaan Jl. Gg. H. Saibun RT 002 RW 009 Kel. Jati Padang Kec. Pasar Minggu, Jakarta Selatan					95.986.550		95.986.550						-
		Biaya Perencanaan Pocket Park Jakarta					18.489.900		18.489.900						-
		Biaya Perencanaan Jl. H. Raya No 7A RT 005 RW 010 Kel. Gandaria Utara Kec. Kebayoran Baru, Jakarta Selatan					95.986.550		95.986.550						-

No	Kode Rekening	Nama Kegiatan/Pekerjaan	SALDO PER 31 DESEMBER 2018	MUTASI											SALDO PER 31 DESEMBER 2019
				PENAMBAHAN					PENGURANGAN						
				Reklasifikasi dari Belanja Modal Tahun 2019 ke KDP	Reklasifikasi Aset Dalam Proses Penyelesaian Majelis Penetapan Status Aset Menjadi Aset Tetap	Reklasifikasi Antar Aset Tetap	Kapitalisasi dari Beban Jasa	Belanja Modal Tahun 2019 (Temuan, Klaim Bank Garansi, dan Koreksi Lainnya)	Reklasifikasi Antar Aset Tetap	Reklasifikasi Ke-5 Bidang Aset Tetap Dari KDP (KDP sudah selesai dikerjakan)	Reklasifikasi Aset Tetap (Selain Belanja Modal Tahun 2019) ke Beban Jasa	Koreksi Lebih Catat Nilai	Pembayaran Utang Belanja Modal yang Aset Telah Diakui	Reklasifikasi Aset Tetap Menjadi Aset Dalam Proses Penyelesaian Majelis Penetapan Status Aset	
		Biaya Perencanaan Jl. Raya Bogor/Jl. H.M. Sabar, Kel. Rambutan, Kec. Ciracas, Jakarta Timur					72.545.550		72.545.550						-
		Biaya Perencanaan Hutan Kota Srengseng, Jakarta Barat					500.907.000		500.907.000						-
		Biaya Perencanaan Jl. Aipda KS Tubun No. 1, Jakarta Pusat					48.614.500		48.614.500						-
		Biaya Perencanaan Jl. M. Kahfi 2, Lenteng Agung, Jakarta Selatan					13.585.000		13.585.000						-
		Biaya Perencanaan TPU Ceger, Jakarta Timur					64.790.000		64.790.000						-
		Biaya Perencanaan TPU Srengseng Sawah, Jakarta Selatan					64.350.000		64.350.000						-
		Biaya Perencanaan Taman Tugu Tani Jl. Menteng Raya No. 42B Kel. Kebon Sirih Kec. Menteng, Jakarta Pusat					291.951.220		291.951.220						-
		Biaya Perencanaan Taman Langsat, Jakarta Selatan					519.513.720		519.513.720						-
		Biaya Perencanaan Taman Tebet, Jakarta Selatan					739.869.900		739.869.900						-
		Biaya Perencanaan Taman Cempaka Jl. Setu Raya, Kel. Setu, Kec. Cipayung, Jakarta Timur					547.823.100		547.823.100						-
		Biaya Perencanaan TPU Tanah Kusir, Jakarta Selatan					64.790.000		64.790.000						-
		Kapitalisasi Beban Jasa Pengawasan Pembangunan RTH Jl. Bambu Wulung - Jl. Setapak					18.122.117		18.122.117						-
		Kapitalisasi Beban Jasa Pengawasan Pembangunan RTH Jl. Bambu Wulung - Jl. Setapak					3.590.907		3.590.907						-
		Kapitalisasi Beban Jasa Pengawasan Pembangunan RTH Jl. Bambu Wulung - Jl. Setapak					898.059		898.059						-
		Kapitalisasi Beban Jasa Pengawasan Pembangunan RTH Jl. Bambu Wulung - Jl. Setapak					375.186		375.186						-
		Kapitalisasi Beban Jasa Pengawasan Pembangunan RTH Jl. Bambu Wulung - Jl. Setapak					361.084		361.084						-
		Kapitalisasi Beban Jasa Pengawasan Pembangunan RTH Jl. Bambu Wulung - Jl. Setapak					2.739.533		2.739.533						-
		Kapitalisasi Beban Jasa Pengawasan Pembangunan RTH Jl. Bambu Wulung - Jl. Setapak					2.814.298		2.814.298						-
		Kapitalisasi Beban Jasa Pengawasan Pembangunan RTH Jl. Bambu Wulung - Jl. Setapak					2.408.561		2.408.561						-
		Kapitalisasi Beban Jasa Pengawasan Pembangunan RTH Jl. Bambu Wulung - Jl. Setapak					757.718		757.718						-
		Kapitalisasi Beban Jasa Pengawasan Pembangunan RTH Jl. Bambu Wulung - Jl. Setapak					22.157.963		22.157.963						-
		Kapitalisasi Beban Jasa Pengawasan Pembangunan RTH Jl. Bambu Wulung - Jl. Setapak					18.450.098		18.450.098						-
		Kapitalisasi Beban Jasa Pengawasan Pembangunan RTH Jl. Bambu Wulung - Jl. Setapak					697.356		697.356						-
		Kapitalisasi Beban Jasa Pengawasan Pembangunan RTH Jl. Bambu Wulung - Jl. Setapak					764.185		764.185						-
		Konstruksi dalam pengerjan				1.028.957.050			339.697.909						689.259.141
															-
	1	**UNIT PENGELOLA PENGEMBANGAN TANAMAN**	-	**6.428.110.072**	-	**359.579.275**	-	-	-	-	-	-	-	-	**6.787.689.347**

No	Kode Rekening	Nama Kegiatan/Pekerjaan	SALDO PER 31 DESEMBER 2018	MUTASI											SALDO PER 31 DESEMBER 2019
				PENAMBAHAN					PENGURANGAN						
				Reklasifikasi dari Belanja Modal Tahun 2019 ke KDP	Reklasifikasi Aset Dalam Proses Penyelesaian Majelis Penetapan Status Aset Menjadi Aset Tetap	Reklasifikasi Antar Aset Tetap	Kapitalisasi dari Beban Jasa	Belanja Modal Tahun 2019 (Temuan, Klaim Bank Garansi, dan Koreksi Lainnya)	Reklasifikasi Antar Aset Tetap	Reklasifikasi Ke-5 Bidang Aset Tetap Dari KDP (KDP sudah selesai dikerjakan)	Reklasifikasi Aset Tetap (Selain Belanja Modal Tahun 2019) ke Beban Jasa	Koreksi Lebih Catat Nilai	Pembayaran Utang Belanja Modal yang Aset Telah Diakui	Reklasifikasi Aset Tetap Menjadi Aset Dalam Proses Penyelesaian Majelis Penetapan Status Aset	
		GOLONGAN KONSTRUKSI DLM PENGERJAAN		52.271.085											52.271.085
		GOLONGAN KONSTRUKSI DLM PENGERJAAN		61.816.703											61.816.703
		GOLONGAN KONSTRUKSI DLM PENGERJAAN		144.137.463											144.137.463
		GOLONGAN KONSTRUKSI DLM PENGERJAAN		18.308.383											18.308.383
		GOLONGAN KONSTRUKSI DLM PENGERJAAN		1.802.521.919											1.802.521.919
		GOLONGAN KONSTRUKSI DLM PENGERJAAN		518.509.167											518.509.167
		GOLONGAN KONSTRUKSI DLM PENGERJAAN		140.029.775											140.029.775
		GOLONGAN KONSTRUKSI DLM PENGERJAAN		411.517.601											411.517.601
		GOLONGAN KONSTRUKSI DLM PENGERJAAN		176.488.894											176.488.894
		GOLONGAN KONSTRUKSI DLM PENGERJAAN		1.782.678.574											1.782.678.574
		GOLONGAN KONSTRUKSI DLM PENGERJAAN		512.801.076											512.801.076
		GOLONGAN KONSTRUKSI DLM PENGERJAAN		138.488.234											138.488.234
		GOLONGAN KONSTRUKSI DLM PENGERJAAN		136.007.487											136.007.487
		GOLONGAN KONSTRUKSI DLM PENGERJAAN		134.510.228											134.510.228
		GOLONGAN KONSTRUKSI DLM PENGERJAAN		398.023.483		359.579.275									757.602.758
	1	**UNIT PENGELOLA TAMAN MARGASATWA RAGU**	**665.863.964**	-	-	-	-	-	-	**71.280.000**	-	-	-	-	**594.583.964**
		Rehab Kandang Mamalia Kecil (KapitalisasI Belanja Pemeliharaan)	4.824.100												4.824.100
		Rehab Kandang Binturong (Kapitalisasi Belanja Pemeliharaan)	4.571.900												4.571.900
		Rehabilitasi Terarium (Kapitalisasi Belanja Pemeliharaan)	5.530.000												5.530.000
			13.957.000												13.957.000
		Kapitalisasi Belanja Modal (Honor Panitia Pengadaan Barang dan Jasa)	250.000												250.000
		Jaringan Distribusi Air	3.721.600												3.721.600
		Rehab Turap Kali Serua	519.681.864												519.681.864
		Perencanaan pembangunan Loket Utara TMR	42.047.500												42.047.500
		Konstruksi Dalam Pengerjaan													-
		Perencanaan Pagar Pengaman TMR	71.280.000							71.280.000					-
	2	**SUDIN KEHUTANAN - JAKPUS**	-	-	-	**2.289.229.374**	-		-	-	-	-	-	-	**2.289.229.374**
		KDP				2.289.229.374									2.289.229.374
															-
	3	**SUDIN KEHUTANAN - JAKUT**	**484.177.520**	**3.527.569.785**	-	**1.687.684.888**	-	-	-	-	-	-	-	-	**5.699.432.193**
		Taman BMW	224.639.615												224.639.615
		Penataan ruang terbuka hijau makam TPU Tegal Kunir	74.688.405												74.688.405
		Penataan ruang terbuka hijau taman bongo	7.303.384												7.303.384
		Penataan ruang terbuka hijau taman kelapa puan 1	9.938.767												9.938.767
		Penataan ruang terbuka hijau taman komplek kesehatan	6.486.348												6.486.348

No	Kode Rekening	Nama Kegiatan/Pekerjaan	SALDO PER 31 DESEMBER 2018	MUTASI											SALDO PER 31 DESEMBER 2019
				PENAMBAHAN					PENGURANGAN						
				Reklasifikasi dari Belanja Modal Tahun 2019 ke KDP	Reklasifikasi Aset Dalam Proses Penyelesaian Majelis Penetapan Status Aset Menjadi Aset Tetap	Reklasifikasi Antar Aset Tetap	Kapitalisasi dari Beban Jasa	Belanja Modal Tahun 2019 (Temuan, Klaim Bank Garansi, dan Koreksi Lainnya)	Reklasifikasi Antar Aset Tetap	Reklasifikasi Ke-5 Bidang Aset Tetap Dari KDP (KDP sudah selesai dikerjakan)	Reklasifikasi Aset Tetap (Selain Belanja Modal Tahun 2019) ke Beban Jasa	Koreksi Lebih Catat Nilai	Pembayaran Utang Belanja Modal yang Aset Telah Diakui	Reklasifikasi Aset Tetap Menjadi Aset Dalam Proses Penyelesaian Majelis Penetapan Status Aset	
		Penataan ruang terbuka hijau taman komplek RBU	41.686.543												41.686.543
		Penataan ruang terbuka hijau taman simponi	6.770.823												6.770.823
		Penataan ruang terbuka hijau taman janur kuning	6.688.600												6.688.600
		Penataan ruang terbuka hijau taman komplek kebersihan	9.659.035												9.659.035
		peningkatan jh jl danau sunter	12.618.995												12.618.995
		peningkatan jh jl perintis kemerdekaan	9.554.684												9.554.684
		peningkatan jh jl tepian kali sunter	8.733.074												8.733.074
		peningkatan jh jl yos sudarso	22.098.075												22.098.075
		peningkatan jh jl tepian kali kresek	5.055.509												5.055.509
		peningkatan jh jl re martadinata	23.965.890												23.965.890
		peningkatan jh jl cipeucang	11.195.032												11.195.032
		peningkatan jh jl enggano	3.094.741												3.094.741
		Konstruksi Dalma Pengerjaan		3.527.569.785		955.796.710									4.483.366.495
		KDP				731.888.178									731.888.178
	4	**SUDIN KEHUTANAN - JAKBAR**	**239.161.373**	-	-	**1.114.169.100**	-	-	-	-	-	-	-	-	**1.353.330.473**
		Taman Blok I3 RT. 10/16 Kalideres	101.915.961			1.114.169.100									1.216.085.061
		Jl Delima IV Rt. 16/rw.5 Tj Duren Selatan Grogol Petamburan Jakarta Barat	137.245.412												137.245.412
3	**DINAS BINA MARGA (GABUNGAN)**		**135.060.588.130**	**9.499.654.000**	**-**	**95.403.255.910**	**-**	**55.783.928**	**-**	**260.158.800**	**-**	**-**	**-**	**717.907.066**	**134.242.824.989**
	1	**DINAS BINA MARGA**	**125.507.247.381**	**9.499.654.000**	**-**	**95.118.048.185**	**-**	**55.783.928**	**-**	**-**	**-**	**-**	**-**	**-**	**125.382.342.381**
		Pemb. Jalan dan Saluran Pengaman Sejajar BKT (segmen Marunda	20.223.424.132												20.223.424.132
		Pemb. Jalan dan Saluran Pengaman Sejajar BKT (segmen Marunda - Rorotan)	25.000.000												25.000.000
		Keg Invent dan PT Jl Tembus (Missing Link) Industri Pulo Gadung - Rajiman - Dr. Sumarno Sigit Pramono	5.000.000												5.000.000
		Prog. Optimalisasi, Perluasan dan Penambahan Jaringan Jalan Keg. Invent dan PT Jl. Tembus (Missing Link) Industri Pulo Gadung - Rajiman - Dr. Sumarno Sigit Pramono	25.000.000												25.000.000
		Program optimalisasi, perluasan dan penambahan jaringan jalan (Dedicated) keg invent dan PT Jl. Tembus (Missing Link) Industri Pulo Gadung - Rajiman - Dr. Sumarno Sigit Pramono	15.000.000												15.000.000
		Keg Invent dan PT Jl Tembus (Missing Link) Industri Pulo Gadung - Rajiman - Dr. Sumarno Sigit Pramono	25.000.000												25.000.000

No	Kode Rekening	Nama Kegiatan/Pekerjaan	SALDO PER 31 DESEMBER 2018	MUTASI											SALDO PER 31 DESEMBER 2019
				PENAMBAHAN					PENGURANGAN						
				Reklasifikasi dari Belanja Modal Tahun 2019 ke KDP	Reklasifikasi Aset Dalam Proses Penyelesaian Majelis Penetapan Status Aset Menjadi Aset Tetap	Reklasifikasi Antar Aset Tetap	Kapitalisasi dari Beban Jasa	Belanja Modal Tahun 2019 (Temuan, Klaim Bank Garansi, dan Koreksi Lainnya)	Reklasifikasi Antar Aset Tetap	Reklasifikasi Ke-5 Bidang Aset Tetap Dari KDP (KDP sudah selesai dikerjakan)	Reklasifikasi Aset Tetap (Selain Belanja Modal Tahun 2019) ke Beban Jasa	Koreksi Lebih Catat Nilai	Pembayaran Utang Belanja Modal yang Aset Telah Diakui	Reklasifikasi Aset Tetap Menjadi Aset Dalam Proses Penyelesaian Majelis Penetapan Status Aset	
		Prog. Optimalisasi, Perluasan dan Penambahan Jaringan Jalan Keg. Invent dan PT Jl. Tembus (Missing Link) Industri Pulo Gadung - Rajiman - Dr. Sumarno Sigit Pramono	25.000.000												25.000.000
		Jalan dan Saluran Pengaman Sejajar BKT (Segmen Raya Bekasi - Pulo Gebang) /pondasi	11.789.361.707												11.789.361.707
		Jalan dan Saluran Pengaman Sejajar BKT (Segmen Pulo Gebang - Pondok Kopi)/termasuk saluran & trotoar	5.887.804.094												5.887.804.094
		Pembangunan Jembatan Bendungan Melayu (Biaya Lelang dan Perencanaan)	130.392.000												130.392.000
		Inventarisasi dan Pembebasan Tanah Jalan Operasional menuju Waduk Cilangkap (Jalan Sepakat 2 & 3)	25.000.000												25.000.000
		Inventarisasi dan Pembebasan Tanah Jalan Deplu Raya	50.000.000												50.000.000
		Inventarisasi dan Pembebasan Tanah Jalan Akses Menuju Rusun Pulo Gebang (Jl. Mutiara Mas Raya)	62.500.000												62.500.000
		Inventarisasi Pembebasan Tanah Jalan Layang Jl. Kunir - P. Jayakarta	50.000.000												50.000.000
		Inventarisasi Pembebasan Tanah Jalan Tembus Jl. Panjang - Jl. Kapuk Raya	87.500.000												87.500.000
		Biaya Perenc, pengukuran dan gambar trace Pembayaran Ganti Rugi di Jl Perjuangan RT 1 RW 7 Kelurahan Kebon Jeruk Kecamatan Kebon Jeruk	50.000.000												50.000.000
		Inventarisasi dan Pembebasan Tanah Jalan Layang Non Tol P. Antasari - Blok M Lanjutan	25.000.000												25.000.000
		Inventarisasi Pembebasan Tanah FO Kuningan Sisi Selatan	75.000.000												75.000.000
		Inventarisasi dan Pembebasan Tanah Jalan Tembus (Missing Link) Industri Pulogadung - Rajiman - Dr. Sumarno Lanjutan	25.000.000												25.000.000
		Pembangunan JPO Kanal Barat PAsar Tanah Abang	11.300.000												11.300.000
		Pembangunan Jembatan Bendungan Melayu	404.219.000												404.219.000
		Pembangunan Busway Layang Koridor 11 Kampung Melayu - Pulo Gebang Paket I	842.949.000												842.949.000
		Pembangunan Busway Layang Koridor 14 Kalimalang - Tendean	834.776.500												834.776.500

No	Kode Rekening	Nama Kegiatan/Pekerjaan	SALDO PER 31 DESEMBER 2018	MUTASI											SALDO PER 31 DESEMBER 2019
				PENAMBAHAN					PENGURANGAN						
				Reklasifikasi dari Belanja Modal Tahun 2019 ke KDP	Reklasifikasi Aset Dalam Proses Penyelesaian Majelis Penetapan Status Aset Menjadi Aset Tetap	Reklasifikasi Antar Aset Tetap	Kapitalisasi dari Beban Jasa	Belanja Modal Tahun 2019 (Temuan, Klaim Bank Garansi, dan Koreksi Lainnya)	Reklasifikasi Antar Aset Tetap	Reklasifikasi Ke-5 Bidang Aset Tetap Dari KDP (KDP sudah selesai dikerjakan)	Reklasifikasi Aset Tetap (Selain Belanja Modal Tahun 2019) ke Beban Jasa	Koreksi Lebih Catat Nilai	Pembayaran Utang Belanja Modal yang Aset Telah Diakui	Reklasifikasi Aset Tetap Menjadi Aset Dalam Proses Penyelesaian Majelis Penetapan Status Aset	
		Pembangunan Busway Layang Koridor 15 Pasar Minggu - Manggarai	874.258.000												874.258.000
		Simpang Tak Sebidang Tanjung Barat	999.077.000												999.077.000
		Inventarisasi dan Pembebasan Tanah Simpang Tak Sebidang Lenteng Agung	12.500.000												12.500.000
		Inventarisasi dan Pembebasan Tanah FO Jl Semanan Rel KA	12.500.000												12.500.000
		Pembangunan Jalan Tembus Asia Afrika - Jalan Teuku Nyak Arief	37.058.600												37.058.600
		Pembangunan Jalan dan Saluran Pengamanan Sejajar BKT (Segmen Marunda Raya Bekasi)	15.722.322.256												15.722.322.256
		Pembangunan Jalan dan saluran Pengaman sejajar BKT (Segmen Raya Bekasi Cipinang)	12.626.836.227												12.626.836.227
		Jalan dan Saluran pengaman sejajar BKT (segmen Raya Bekasi - Cipinang)	4.410.013.925												4.410.013.925
		Jalan dan Saluran pengaman sejajar BKT (segmen Marunda - Raya Bekasi)	7.834.223.000												7.834.223.000
		Pembangunan Simpang Tak sebidang Jl. Panjang	80.080.000												80.080.000
		Pembangunan FO Jembatan Tiga Pluit	390.259.100												390.259.100
		Pembangunan Underpass Santa	64.643.334												64.643.334
		Pengadaan Tanah Pembangunan/Pelebaran Jalan Raya Bekasi Kel.Ujung Menteng dan Kel.Cakung Timur	15.560.000												15.560.000
		Pengadaan Tanah Jalan Tembus dari Jl.Kapuk Raya-Jl.Pantai Indah Selatan 2 Kel.Kapuk Muara	11.860.000												11.860.000
		Pengadaan Tanah Jalan Tembus Sunter (Dari Komplek Kemkes Sunter Jaya,Beringin-Taman Sunter Indah Boulevard Timur Raya) Kel.Sunter jaya	11.332.000												11.332.000
		Pengadaan Tanah Jalan Tembus Sunter (Dari Komplek Kemkes Sunter Jaya,Beringin-Taman Sunter Indah Boulevard Timur Raya) Kel.Sunter jaya	1.396.000												1.396.000
		Pemb. Jalan dan Saluran Pengaman Sejajar BKT (segmen Marunda - Rorotan)	14.069.575.092												14.069.575.092
		Pemb Jalan dan Saluran Pengaman Sejajar BKT (Segmen Rorotan - Cakung Timur)	10.206.563.541												10.206.563.541
		Jl. Sejajar Kanal Banjir Timur Segmen 1 depan Rusun Rawa Bebek Tahun 2018	4.900.797.000												4.900.797.000

No	Kode Rekening	Nama Kegiatan/Pekerjaan	SALDO PER 31 DESEMBER 2018	MUTASI											SALDO PER 31 DESEMBER 2019
				PENAMBAHAN					PENGURANGAN						
				Reklasifikasi dari Belanja Modal Tahun 2019 ke KDP	Reklasifikasi Aset Dalam Proses Penyelesaian Majelis Penetapan Status Aset Menjadi Aset Tetap	Reklasifikasi Antar Aset Tetap	Kapitalisasi dari Beban Jasa	Belanja Modal Tahun 2019 (Temuan, Klaim Bank Garansi, dan Koreksi Lainnya)	Reklasifikasi Antar Aset Tetap	Reklasifikasi Ke-5 Bidang Aset Tetap Dari KDP (KDP sudah selesai dikerjakan)	Reklasifikasi Aset Tetap (Selain Belanja Modal Tahun 2019) ke Beban Jasa	Koreksi Lebih Catat Nilai	Pembayaran Utang Belanja Modal yang Aset Telah Diakui	Reklasifikasi Aset Tetap Menjadi Aset Dalam Proses Penyelesaian Majelis Penetapan Status Aset	
		Jl. Sejajar Kanal Banjir Timur Segmen 2 TPST Dinas Kebersihan Tahun 2018	5.310.665.000												5.310.665.000
		Perencanaan Skywalk Halte Velbak - Halte Kebayoran Lama - Stasiun Kebayoran Lama	561.902.000												561.902.000
		Perencanaan Skywalk Halte Tendean - Halte Tegal Parang	544.852.000												544.852.000
		UKL UPL Pembangunan UP Senen Extension	315.095.000												315.095.000
		Kajian Andalalin Pembangunan UP Senen Extension	276.100.000												276.100.000
		Kajian Andalalin Pembangunan FO Lenteng Agung - ISIP	676.335.000												676.335.000
		FO Bintaro Puspita	828.623.124												828.623.124
		FO Cakung	737.358.875												737.358.875
		FO Latumenten	838.495.624												838.495.624
		FO Sunter Permai Martadinata	826.031.250												826.031.250
		FO Tanjung Barat	826.353.000												826.353.000
		Jembatan Akses Rusun Pesakih dan Jembatan Kali Buaran Akses Rusun Pulo Jahe	665.450.000												665.450.000
		Jembatan Sejajar Rel Stasiun Pasar Minggu	124.905.000												
		Pembangunan Underpass Senen Extension (Fisik + MK)				7.478.512.789									
		Pembangunan Fly Over Tanjung Barat (Fisik + MK)				20.324.707.100									
		Pembangunan Fly Over Lenteng Agung - IISIP (Fisik + MK)				27.778.483.700									
		Pembangunan Fly Over Cakung (Fisik + MK)				27.730.414.496									
		JALAN KHUSUS UNDER PASS				687.126.000									
		Pembangunan Fly Over Tanjung Barat				577.293.750									
		Pembangunan STS Lenteng Agung - IISIP				671.990.000									
		Pembangunan Fly Over Cakung				658.870.300									
		Bidang Jalan dan Jembatan													
		Perencanaan Teknis Jembatan Warung Jengkol				97.570.000									
		Perencanaan Teknis Jembatan Warung Jengkol (Soil Investigation)				48.785.000									
		Perencanaan Jembatan Jalan Lodan, Ancol, Jakarta Utara				588.280.000									
		Perencanaan Jembatan JL. Pluit Selatan Raya, Jakarta Utara				602.749.400									
		Bidang Simpang dan Jalan Tak Sebidang													
		Kajian Andalalin dan Dokumen Lingkungan Pemb. FO Bintaro Puspita				707.190.000									
		Kajian Andalalin dan Dokumen Lingkungan Pemb. FO Cakung				707.190.000									

No	Kode Rekening	Nama Kegiatan/Pekerjaan	SALDO PER 31 DESEMBER 2018	MUTASI											SALDO PER 31 DESEMBER 2019
				PENAMBAHAN					PENGURANGAN						
				Reklasifikasi dari Belanja Modal Tahun 2019 ke KDP	Reklasifikasi Aset Dalam Proses Penyelesaian Majelis Penetapan Status Aset Menjadi Aset Tetap	Reklasifikasi Antar Aset Tetap	Kapitalisasi dari Beban Jasa	Belanja Modal Tahun 2019 (Temuan, Klaim Bank Garansi, dan Koreksi Lainnya)	Reklasifikasi Antar Aset Tetap	Reklasifikasi Ke-5 Bidang Aset Tetap Dari KDP (KDP sudah selesai dikerjakan)	Reklasifikasi Aset Tetap (Selain Belanja Modal Tahun 2019) ke Beban Jasa	Koreksi Lebih Catat Nilai	Pembayaran Utang Belanja Modal yang Aset Telah Diakui	Reklasifikasi Aset Tetap Menjadi Aset Dalam Proses Penyelesaian Majelis Penetapan Status Aset	
		Kajian Andalalin dan Dokumen Lingkungan Pemb. FO Latumenten				702.075.000									
		Kajian Andalalin dan Dokumen Lingkungan Pemb. FO Tanjung Barat				702.075.000									
		Kajian dan Perencanaan FO Lenteng Agung - Srengseng Sawah				819.912.500									
		Kajian dan Perencanaan FO Pejompongan				819.912.500									
		Kajian dan Perencanaan FO Semanan				845.075.000									
		UKL UPL Pemb. Skywalk Halte Velbak - Halte Kebayoran Lama - Stasiun Kebayoran Lama				398.090.000									
		Perencanaan JPO di Provinsi DKI Jakarta 1													
		- JPO Suryopranoto (Petojo Busway)				126.863.000									
		- JPO Warung Jati Barat (Pejaten Village)				126.863.000									
		- JPO Tubagus Angke (RPTRA Kalijodo)				126.863.000									
		- JPO Bintaro Permai (FO Bintaro Permai)				126.863.000									
		- JPO Pos (Pasar Baru)				126.863.000									
		Perencanaan JPO di Provinsi DKI Jakarta 2													
		- JPO Tubagus Angke (Perdana Kusuma)				126.863.000									
		- JPO Saharjo (Menteng Pulo)				126.863.000									
		- JPO Jembatan Dua Raya (Arwana IV)				126.863.000									
		- JPO Mas Mansyur (Muhammadiyah)				126.863.000									
		- JPO Juanda (Pecenongan Busway)				126.863.000									
		Bidang KPJJU													
		Perencanaan Trotoar Beserta Kelengkapannya di Kawasan Jl. Letjen Suprapto dan sekitarnya (Paket 1) - Jasa Survey				35.198.130									
		Perencanaan Trotoar Beserta Kelengkapannya di Kawasan Jl. KH Mas Mansyur, Jl. Penjernihan, Jl. Pejompongan dan sekitarnya (Paket 2) - Jasa Survey				35.198.130									
		Perencanaan Trotoar Beserta Kelengkapannya di Kawasan Jl. Mangga Besar dan sekitarnya (Paket 3) - Jasa Survey				35.198.130									
		Jasa Pekerjaan Survey Pengukuran Kawasan Jl. Teuku Nyak Arif - Jl. Sultan Iskandar Muda dan sekitarnya (Paket 4)				35.198.130									

No	Kode Rekening	Nama Kegiatan/Pekerjaan	SALDO PER 31 DESEMBER 2018	MUTASI											SALDO PER 31 DESEMBER 2019
				PENAMBAHAN					PENGURANGAN						
				Reklasifikasi dari Belanja Modal Tahun 2019 ke KDP	Reklasifikasi Aset Dalam Proses Penyelesaian Majelis Penetapan Status Aset Menjadi Aset Tetap	Reklasifikasi Antar Aset Tetap	Kapitalisasi dari Beban Jasa	Belanja Modal Tahun 2019 (Temuan, Klaim Bank Garansi, dan Koreksi Lainnya)	Reklasifikasi Antar Aset Tetap	Reklasifikasi Ke-5 Bidang Aset Tetap Dari KDP (KDP sudah selesai dikerjakan)	Reklasifikasi Aset Tetap (Selain Belanja Modal Tahun 2019) ke Beban Jasa	Koreksi Lebih Catat Nilai	Pembayaran Utang Belanja Modal yang Aset Telah Diakui	Reklasifikasi Aset Tetap Menjadi Aset Dalam Proses Penyelesaian Majelis Penetapan Status Aset	
		Jasa Pekerjaan Survey Pengukuran Kawasan Jl. Jenderal Gatot Subroto- Jl. Letjen MT Haryono dan sekitarnya (Paket 5)				35.198.130									
		Perencanaan Trotoar Beserta Kelengkapannya di Kawasan Jl. Letjen Suprapto dan sekitarnya (Paket 1)				73.725.000									
		Perencanaan Trotoar Beserta Kelengkapannya di Kawasan Jl. KH Mas Mansyur, Jl. Penjernihan, Jl. Pejompongan dan sekitarnya (Paket 2)				73.725.000									
		Perencanaan Trotoar Beserta Kelengkapannya di Kawasan Jl. Mangga Besar dan sekitarnya (Paket 3)				73.725.000									
		Perencanaan Video Animasi Konseptual Trotoar di Kawasan Jl. Letjen Suprapto dan sekitarnya (Paket 4)				71.700.000									
		Perencanaan Video Animasi Konseptual Trotoar di Kawasan Jl. K.H Mas Mansyur, Jl. Penjernihan, Jl. Pejompongan dan sekitarnya (Paket 5)				71.700.000									
		Perencanaan Video Animasi Konseptual Trotoar di Kawasan Jl. Mangga Besar dan sekitarnya (Paket 6)				71.700.000									
		Perencanaan Trotoar Berserta Kelengkapannya di Kawasan Jl. Teuku Nyak Arif - Jl. Sultan Iskandar Muda dan sekitarnya (Paket 7)				73.725.000									
		Perencanaan Trotoar Berserta Kelengkapannya di Kawasan Jl. Gatot Subroto - Jl. Letjen M.T Haryono dan sekitarnya (Paket 8)				73.725.000									
		Perencanaan Video Animasi Konseptual Trotoar di Kawasan Jl. Teuku Nyak Arif - Jl. Sultan Iskandar Muda dan sekitarnya (Paket 9)				71.700.000									
		Perencanaan Video Animasi Konseptual Trotoar di Kawasan Jl. Gatot Subroto - Jl. Letjen M.T Haryono dan sekitarnya (Paket 10)				71.700.000									
		Pek. Jalan Beton Jl. Sejajar Banjir Kanal Timur (KDP)		5.029.932.770				37.781.525							
		Pek. Jalan Beton Jl. Sejajar Banjir Kanal Timur (KDP)		2.396.697.230				18.002.403							
		Pekerjaan Jalan Beton Jl.Sejajar KBT segmen 4 (KDP)		668.934.500											

No	Kode Rekening	Nama Kegiatan/Pekerjaan	SALDO PER 31 DESEMBER 2018	MUTASI											SALDO PER 31 DESEMBER 2019
				PENAMBAHAN					PENGURANGAN						
				Reklasifikasi dari Belanja Modal Tahun 2019 ke KDP	Reklasifikasi Aset Dalam Proses Penyelesaian Majelis Penetapan Status Aset Menjadi Aset Tetap	Reklasifikasi Antar Aset Tetap	Kapitalisasi dari Beban Jasa	Belanja Modal Tahun 2019 (Temuan, Klaim Bank Garansi, dan Koreksi Lainnya)	Reklasifikasi Antar Aset Tetap	Reklasifikasi Ke-5 Bidang Aset Tetap Dari KDP (KDP sudah selesai dikerjakan)	Reklasifikasi Aset Tetap (Selain Belanja Modal Tahun 2019) ke Beban Jasa	Koreksi Lebih Catat Nilai	Pembayaran Utang Belanja Modal yang Aset Telah Diakui	Reklasifikasi Aset Tetap Menjadi Aset Dalam Proses Penyelesaian Majelis Penetapan Status Aset	
		Pekerjaan Jalan Beton Jl.Sejajar KBT segmen 4 (KDP)		913.460.500											
		Biaya Appraisal (Mesjid) Pengadaan Tanah Jalan Bekasi Raya Segmen III (Jln Komarudin – Cakung Drain)		11.000.550											
		Biaya Notaris Pengadaan Tanah Jalan Bekasi Raya Segmen 4 (Cakung Drain - Pegangsaan Dua)		7.500.000											
		Biaya SPS Pengukuran Pengadaan Tanah Jl Tembus Sunter(Komplek Kemkes Sunter Jaya-Taman Sunter Indah)		58.327.440											
		Biaya Appraisal Pengadaan Tanah Frontage Tol Akses menuju Terminal Pulo Gebang		10.871.300											
		Biaya Notaris Jalan Tembus Jalan Kelapa Gading Timur s.d Terminal Pulogadung		33.390.000											
		Notaris Jalan Arjuna Selatan		142.350.000											
		Biaya SPS Pengukuran Pengadaan Tanah Pembangunan Jembatan Menuju Rumah Susun Daan Mogot		700.000											
		Biaya Appraisal Pengadaan Tanah Pembangunan Jembatan Menuju Rumah Susun Daan Mogot		17.738.600											
		Biaya SPS Pengukuran Pengadaan Tanah Jalan Bekasi Raya Segmen 4 (Cakung Drain - Pegangsaan Dua)		6.251.760											
		Biaya Appraisal Pengadaan Tanah Pembangunan STS Lenteng Agung - IISIP		41.312.700											
		Biaya Appraisal Pengadaan Tanah FO Tanjung Barat		41.646.550											
		Biaya Appraisal Pengadaan Tanah Pembangunan JPO Jl. Warung Jati Barat (Depan Masjid As Salafiah)		10.871.300											
		Biaya Appraisal Pengadaan Tanah Jalan Bekasi Raya Segmen II (Jl Raya Pulogebang- Jl Raya Komarudin)		88.118.800											
		Notaris Pengadaan Tanah Untuk Pembangunan Jl. Raya Kembangan		20.550.000											
	1	**SUDIN BINA MARGA - JAKPUS**	**690.940.780**	-	-	-	-	-	-	-	-	-	-	-	690.940.780
		Inventarisasi JL. Inspeksi Kali Utan Kayu (JL. Kodam-Suprapto)	50.000.000												50.000.000
		Invetarisasi JL. Inspeksi Kali Baru Barat	50.000.000												50.000.000
		Inventarisasi JL. Kali Krukut Atas (JL. Tbs Penjernihan - Bendungan Hilir)	50.000.000												50.000.000

No	Kode Rekening	Nama Kegiatan/Pekerjaan	SALDO PER 31 DESEMBER 2018	MUTASI											SALDO PER 31 DESEMBER 2019
				PENAMBAHAN					PENGURANGAN						
				Reklasifikasi dari Belanja Modal Tahun 2019 ke KDP	Reklasifikasi Aset Dalam Proses Penyelesaian Majelis Penetapan Status Aset Menjadi Aset Tetap	Reklasifikasi Antar Aset Tetap	Kapitalisasi dari Beban Jasa	Belanja Modal Tahun 2019 (Temuan, Klaim Bank Garansi, dan Koreksi Lainnya)	Reklasifikasi Antar Aset Tetap	Reklasifikasi Ke-5 Bidang Aset Tetap Dari KDP (KDP sudah selesai dikerjakan)	Reklasifikasi Aset Tetap (Selain Belanja Modal Tahun 2019) ke Beban Jasa	Koreksi Lebih Catat Nilai	Pembayaran Utang Belanja Modal yang Aset Telah Diakui	Reklasifikasi Aset Tetap Menjadi Aset Dalam Proses Penyelesaian Majelis Penetapan Status Aset	
		Inventarisasi Jalan Menuju JL. Karet Pasar Baru Barat 1 (Samping TPU Karet Bivak)	25.000.000												25.000.000
		Inventarisasi JL. Mangga Dua Dalam	25.000.000												25.000.000
		Inventarisasi & Appraisal JL. Kali Baru Barat, JL. Kali Sejajar Utan Kayu	335.005.000												335.005.000
		Peningkatan Jembatan di Wilayah Kota Administrasi Jakarta Pusat (Jasa Konsultan Perencanaan)	155.935.780												155.935.780
	2	**SUDIN BINA MARGA - JAKBAR**	**60.717.500**	-	-	-	-	-	-	-	-	-	-	-	**60.717.500**
		Peningkatan Trotoar	25.605.000												25.605.000
		Peningkatan Trotoar	22.030.000												22.030.000
		Perbaikan	13.082.500												13.082.500
	3	**SUDIN BINA MARGA - JAKSEL**	**8.541.523.669**	-	-	-	-	-	-	-	-	-	-	**717.907.066**	**7.823.616.603**
		Cilandak I Ujung (Kel. Cilandak Barat)	73.726.000											73.726.000	-
		Jl. Tembus Mampang Prapatan 13 (Kantor Kecamatan Mampang)	118.180.000											118.180.000	-
		Pengukuran dan Perencanaan Trace Jl. Pasar Minggu - Soepomo - Sahardjo Kota Adm Jakarta Selatan	45.000.000											45.000.000	-
		Pengukuran dan Perencanaan Trace Jl. Menuju Kelurahan Duren Tiga Kota Administrasi Jakarta Selatan	6.000.000											6.000.000	-
		Perencanaan dan Pengukuran Trace Pra Invent Jl. Bangka Raya	30.000.000											30.000.000	-
		Perencanaan dan Pengukuran Trace Invent Jalan Sejajar Rel Kereta Bukit Duri Sisi Barat	7.500.000											7.500.000	-
		Perencanaan dan Pengukuran Trace Pra Invent Jl. Menuju Kelurahan Duren Tiga	6.000.000											6.000.000	-
		Perenc & Pengukuran Trace, Pematokan Trace DTR, Pel (Pembayaran Ganti Rugi) Invent + PT Jl. Alwi	94.555.000											94.555.000	-
		Ducting System Tahap 2	1.927.508.866												1.927.508.866
		Ducting System Tahap 1	4.808.025.637												4.808.025.637
		Ducting System Kawasan Blok M (Tahap 3)	1.088.082.100												1.088.082.100
		Pra Invent Jl. Mampang Prapatan 13	25.000.000											25.000.000	-
		Pra Invent Jl. AKRI - Garnisun	37.500.000											37.500.000	-
		Pra Invent Jl. Pinang 1	37.500.000											37.500.000	-
		Inv. Jl. Bangka	186.946.066											186.946.066	-
		Pra Invent. Jl. Pinding - Brigif	50.000.000											50.000.000	-
	4	**SUDIN BINA MARGA - JAKTIM**	**260.158.800**	-	-	**285.207.725**	-	-	-	**260.158.800**	-	-	-	-	**285.207.725**
		KDP	176.998.800												176.998.800
		Jasa konsultan perencanaan trotoar untuk kota admnistrasi jakarta timur	83.160.000												83.160.000
		Jasa konsultan perencanaan trotoar untuk kota admnistrasi jakarta timur				285.207.725				260.158.800					25.048.925

No	Kode Rekening	Nama Kegiatan/Pekerjaan	SALDO PER 31 DESEMBER 2018	MUTASI											SALDO PER 31 DESEMBER 2019
				PENAMBAHAN					PENGURANGAN						
				Reklasifikasi dari Belanja Modal Tahun 2019 ke KDP	Reklasifikasi Aset Dalam Proses Penyelesaian Majelis Penetapan Status Aset Menjadi Aset Tetap	Reklasifikasi Antar Aset Tetap	Kapitalisasi dari Beban Jasa	Belanja Modal Tahun 2019 (Temuan, Klaim Bank Garansi, dan Koreksi Lainnya)	Reklasifikasi Antar Aset Tetap	Reklasifikasi Ke-5 Bidang Aset Tetap Dari KDP (KDP sudah selesai dikerjakan)	Reklasifikasi Aset Tetap (Selain Belanja Modal Tahun 2019) ke Beban Jasa	Koreksi Lebih Catat Nilai	Pembayaran Utang Belanja Modal yang Aset Telah Diakui	Reklasifikasi Aset Tetap Menjadi Aset Dalam Proses Penyelesaian Majelis Penetapan Status Aset	
															-
4	DINAS SUMBER DAYA AIR (GABUNGAN)		87.290.000.311	294.178.164.872	215.916.000	40.869.423.689	-	-	-	5.065.973.832	-	-	-	461.066.183	102.948.858.025
	1	DINAS SUMBER DAYA AIR	36.444.854.132	262.325.624.184	75.867.000	14.144.953.377	-	-	-	5.065.973.832	-	-	-	-	50.693.178.829
		Waduk Lubang Buaya / Jakarta Timur	46.000.000												46.000.000
		Embung Situ Cipayung/ Jakarta Timur	46.000.000												46.000.000
		Waduk Tegal Alur / Kalideres Jakarta Barat	46.000.000												46.000.000
		Embung Susukan Jakarta Timur	46.000.000												46.000.000
		Pdk. Gede Kel. Makasar	46.000.000												46.000.000
		Pembebasan BKT	6.489.440												6.489.440
		Embung di Jl. Penggilingan	48.000.000												48.000.000
		Embung di Jl. Bambu Kuning	46.000.000												46.000.000
		Jl. Tanjung Kel. Ciracas. Kec. Ciracas Jaktim	45.000.000												45.000.000
		Pembebasan Rawa Kendal	21.526.800												21.526.800
		Keg. Invent dan PT Kali Grogol	25.000.000												25.000.000
		Keg. Invent. dan PT Kali Grogol	4.125.000												4.125.000
		Inventarisasi dan Pembebasan Tanah Situ Munjul Lanjutan	62.500.000												62.500.000
		Keg. Invent Kali Sunter (Cipinang Melayu)	25.000.000												25.000.000
		Program Pengembangan sistem Drainase, Keg. Invent dan PT Kali Sunter (Cipinang Melayu)	25.000.000												25.000.000
		Invent Kali Banglio	50.000.000												50.000.000
		Inventarisasi dan Pembebasan Lahan Waduk Cilandak Marinir	146.434.000												146.434.000
		Inventarisasi dan Pembebasan Tanah Waduk Ciracas	87.500.000												87.500.000
		Inventarisasi Pembebasan Lahan Jalan Tembus Arjuna Selatan - Jl. Salam	87.500.000												87.500.000
		Invent Sejajar Rel I Gusti Ngurah Rai	41.195.000												41.195.000
		Invent JLNT Tnh. Abang - Kp. Melayu	44.600.000												44.600.000
		Inventarisasi dan Pembebasan Lahan Jalan Arjuna Selatan	62.500.000												62.500.000
		Inventarisasi Pembebasan tanah Jl. Tali Raya - Kemanggisan Utama - Kemanggisan Raya	87.500.000												87.500.000
		Invent Situ Munjul	50.000.000												50.000.000
		Invent Kali Angke	275.000.000												275.000.000
		Invent AMP Marunda	9.419.700												9.419.700
		Inventarisasi dan Pembebasan Tanah Kali Sekretaris dan Jalan Inspeksinya	50.000.000												50.000.000
		Inventarisasi Pembebasan Tanah Jl. Taman Sunter Indah - Kemayoran	50.000.000												50.000.000
		Invent Kali Cipinang	75.000.000												75.000.000
		Invent Jalur Busway FO Buaran	100.000.000												100.000.000
		Inventarisasi dan Pembebasan Tanah Kali Semongol	75.000.000												75.000.000

No	Kode Rekening	Nama Kegiatan/Pekerjaan	SALDO PER 31 DESEMBER 2018	MUTASI											SALDO PER 31 DESEMBER 2019
				PENAMBAHAN					PENGURANGAN						
				Reklasifikasi dari Belanja Modal Tahun 2019 ke KDP	Reklasifikasi Aset Dalam Proses Penyelesaian Majelis Penetapan Status Aset Menjadi Aset Tetap	Reklasifikasi Antar Aset Tetap	Kapitalisasi dari Beban Jasa	Belanja Modal Tahun 2019 (Temuan, Klaim Bank Garansi, dan Koreksi Lainnya)	Reklasifikasi Antar Aset Tetap	Reklasifikasi Ke-5 Bidang Aset Tetap Dari KDP (KDP sudah selesai dikerjakan)	Reklasifikasi Aset Tetap (Selain Belanja Modal Tahun 2019) ke Beban Jasa	Koreksi Lebih Catat Nilai	Pembayaran Utang Belanja Modal yang Aset Telah Diakui	Reklasifikasi Aset Tetap Menjadi Aset Dalam Proses Penyelesaian Majelis Penetapan Status Aset	
		Inventarisasi dan Pembebasan Tanah Sub Makro Kali Cipinang di Kampung Dukuh, Jakarta Timur	25.000.000												25.000.000
		Invent Bojong Rangkong	41.195.000												41.195.000
		Invent Kali Angke	130.177.280												130.177.280
		Invent Jembatan Kalibata	45.375.000												45.375.000
		Invent Jalan Tembus Rajiman	85.000.000												85.000.000
		Pembangunan Sarana dan Prasarana Pengendali Banjir Yang Telah Dibebaskan/ Ditertibkan termasuk lahan-lahan lainnya yang telah dibebaskan	9.227.107.900												9.227.107.900
		Invent Jalan Tembus Lanj. Gabungan	150.000.000												150.000.000
		Refungsi Sarana dan Prasarana Dainase di Prov. DKI Jakarta	266.000.000												266.000.000
		Penanggulangan Sampah di inlet Waduk Pluit dan Inlet Rumah Pompa Waduk Pluit	3.491.655.750												3.491.655.750
		Peningkatan Pompa Bidara Cina	10.151.336.250												10.151.336.250
		Penurapan kali baru rw06/rw 1 kramat jati - jakarta timur	287.477.950												287.477.950
		Jl. Salihara	30.800.000												30.800.000
		Jl. H. Saibun	30.800.000												30.800.000
		Jl. Kelinci	30.800.000												30.800.000
		Kali Pesanggrahan	1.431.440												1.431.440
		Kali Angke	485.120												485.120
		Rawa Melati	2.528.480												2.528.480
		Kali Grogol Segmen Jembatan Jl. Prof Dr. Latumenten (Tunas Toyota Latumenten) - Jembatan Jl.Pangeran Tubagus Angke (Taman Harapan Indah) Jakarta Barat	83.543.000												83.543.000
		Pulau Lancang Kepulauan Seribu	135.597.110												135.597.110
		Pulau Tidung Kepulauan Seribu	139.978.300												139.978.300
		Pulau Kelapa dan Pulau Harapan Kepulauan Seribu	231.848.430												231.848.430
		Waduk Pluit Jakarta Utara	1.049.262.500												1.049.262.500
		Rusunawa Daan Mogot Jakarta Barat	97.240.000												97.240.000
		Provinsi DKI Jakarta	117.920.000												117.920.000
		Waduk Cimanggis Jakarta Timur	314.028.000												314.028.000
		Provinsi DKI Jakarta	156.629.000												156.629.000
		Semper Barat Jakarta Utara	278.429.800												278.429.800
		KDP	77.168.000												77.168.000
		KDP	127.764.300												127.764.300
		Pulau Panggang Kepulauan Seribu	257.702.060												257.702.060
		SPS Tanah Waduk / Parkir Air	484.000												484.000
		SPS Tanah Kali Sepak	271.120												271.120
		SPS Tanah Kali Sentiong	1.556.000												1.556.000
		SPS Tanah Kali Pesanggrahan	1.916.480												1.916.480
		Pulau Panggang Kel. Pulau Panggang Kec. Kepulauan Seribu Utara	4.532.696.362												4.532.696.362
		Pulau Tidung Kel. Pulau Tidung Kec. Kepulauan Seribu Selatan	337.706.752												337.706.752

No	Kode Rekening	Nama Kegiatan/Pekerjaan	SALDO PER 31 DESEMBER 2018	MUTASI											SALDO PER 31 DESEMBER 2019
				PENAMBAHAN					PENGURANGAN						
				Reklasifikasi dari Belanja Modal Tahun 2019 ke KDP	Reklasifikasi Aset Dalam Proses Penyelesaian Majelis Penetapan Status Aset Menjadi Aset Tetap	Reklasifikasi Antar Aset Tetap	Kapitalisasi dari Beban Jasa	Belanja Modal Tahun 2019 (Temuan, Klaim Bank Garansi, dan Koreksi Lainnya)	Reklasifikasi Antar Aset Tetap	Reklasifikasi Ke-5 Bidang Aset Tetap Dari KDP (KDP sudah selesai dikerjakan)	Reklasifikasi Aset Tetap (Selain Belanja Modal Tahun 2019) ke Beban Jasa	Koreksi Lebih Catat Nilai	Pembayaran Utang Belanja Modal yang Aset Telah Diakui	Reklasifikasi Aset Tetap Menjadi Aset Dalam Proses Penyelesaian Majelis Penetapan Status Aset	
		Pulau Lancang Kel. Pulau Pari Kec. Kepulauan Seribu Selatan	200.360.409												200.360.409
		Pulau Kelapa Harapan Kel. Pulau Kelapa Kec. Kepulauan Seribu	658.363.099												658.363.099
		KDP	318.909.400												318.909.400
		KDP	19.000.000												19.000.000
		KDP	18.800.000												18.800.000
		KDP	90.530.000												90.530.000
		KDP	175.657.000												175.657.000
		KDP	86.460.000												86.460.000
		KDP	120.646.800												120.646.800
		KDP	19.000.000												19.000.000
		KDP	86.460.000												86.460.000
		KDP	125.245.200												125.245.200
		KDP	99.610.500												99.610.500
		KDP	274.642.300												274.642.300
		KDP	164.297.500												164.297.500
		KDP	217.670.600												217.670.600
		TANAH WADUK SPT No.16752/2019 tgl 16 April 2019		1.323.760											1.323.760
		TANAH WADUK SPT No.34078/2019 tgl 12 April 2019		2.437.040											2.437.040
		TANAH WADUK SPT No.26101/2019 tgl 27 Maret 2019		543.440											543.440
		TANAH JARINGAN/SALURAN SPT No.17069/2019 tgl 28 Februari 2019		1.817.440											1.817.440
		TANAH JARINGAN/SALURAN SPT No.7423/2019 tgl 12 Februari 2019		8.634.720											8.634.720
		TANAH JARINGAN/SALURAN SPT No.2375/2019 tgl 16 Januari 2019		4.349.840											4.349.840
		TANAH JARINGAN/SALURAN SPT NO.2324/2019 tgl 16 Januari 2019		3.044.080											3.044.080
		TANAH JARINGAN/SALURAN SPT No.17180/2019 tgl 28 Februari 2019		3.727.680											3.727.680
		TANAH JARINGAN/SALURAN SPT No.27377/2019 tgl 28 Maret 2019		874.320											874.320
		TANAH JARINGAN/SALURAN SPT No.27387/2019 tgl 28 Maret 2019		752.000											752.000
		TANGGUL BANJIR Jasa Penyelidikan Tanah Normalisasi Kali Grogol segmen kemanggisan - mall taman anggrek													-
		BANGUNAN WADUK Embung Semper Barat Jl.Belibis V													-
		BANGUNAN WADUK Kajian Waduk Kp.Dukuh-Jagorawi Bidang Altim													-
		BANGUNAN PENGAMBILAN DARI LAUT Hutang Pihak Ke-3 Pembangunan SWRO Pulau Panggang Kepulauan Seribu													-
		PEMBY.KONSULTAN APPRAISAL PEMBEBASAN TNH WDK DI KALI CIPINANG ; BASTP NO.1338/-1.711.37		19.758.200											

No	Kode Rekening	Nama Kegiatan/Pekerjaan	SALDO PER 31 DESEMBER 2018	MUTASI											SALDO PER 31 DESEMBER 2019
				PENAMBAHAN					PENGURANGAN						
				Reklasifikasi dari Belanja Modal Tahun 2019 ke KDP	Reklasifikasi Aset Dalam Proses Penyelesaian Majelis Penetapan Status Aset Menjadi Aset Tetap	Reklasifikasi Antar Aset Tetap	Kapitalisasi dari Beban Jasa	Belanja Modal Tahun 2019 (Temuan, Klaim Bank Garansi, dan Koreksi Lainnya)	Reklasifikasi Antar Aset Tetap	Reklasifikasi Ke-5 Bidang Aset Tetap Dari KDP (KDP sudah selesai dikerjakan)	Reklasifikasi Aset Tetap (Selain Belanja Modal Tahun 2019) ke Beban Jasa	Koreksi Lebih Catat Nilai	Pembayaran Utang Belanja Modal yang Aset Telah Diakui	Reklasifikasi Aset Tetap Menjadi Aset Dalam Proses Penyelesaian Majelis Penetapan Status Aset	
		Biaya Konsultan Appraisal Pembebasan Tanah		20.667.350											
		Reklase Pembangunan waduk/ situ/embung dan kelengkapannya		10.508.640.290											
		Reklase Pembangunan waduk/ situ/embung dan kelengkapannya		14.287.379.912											
		Reklase Pembangunan waduk/ situ/embung dan kelengkapannya		40.864.278.000											
		Reklase Pembangunan waduk/ situ/embung dan kelengkapannya		19.200.000											
		Reklase Pembangunan waduk/ situ/embung dan kelengkapannya		19.250.000											
		Pembangunan tanggul pengaman pantai NCICD Fase A bidang altim		6.202.154.591											
		Pembangunan tanggul pengaman pantai NCICD Fase A Sistem Aliran Barat		28.946.923.778											
		Pembangunan Kanal Banjir Barat Segmen Karet s.d Sudirman dan Pembayaran Konsultan		8.100.000.000											
		Pembangunan Kanal Banjir Barat Segmen Karet s.d Sudirman dan Pembayaran Konsultan		716.347.852											
		Sheet pile Kali Ciliwung Lama segmen Jl. Krapu Ancol Jakarta Utara (PPK Khusus Naturalisasi)		33.990.243.638											
		Kegiatan Naturalisasi Kanal Banjir Barat Segmen Sudirman - Karet PPK Khusus Naturalisasi		1.038.448.005											
		Pembangunan Prasarana Kal/Sungai dan Kelengkapannya (Tmn Anggrek, Jelambar,Kemanggisan)		52.193.105.168											
		Kontruksi Dalam Pengerjaan		65.371.723.080						5.065.973.832					
		KPD				14.144.953.377									14.144.953.377
		KPD			75.867.000										75.867.000
	2	**SUDIN SUMBER DAYA AIR - JAKPUS**	**456.716.183**	**-**	**140.049.000**	**26.724.470.312**	**-**	**-**	**-**	**-**	**-**	**-**	**-**	**456.716.183**	**-**
		Pembangunan Sheet Pile Saluran PHB Nangka, Kali Sentiong dan Saluran PHB Rawa Kerbau	144.842.300											144.842.300	-
		Pembangunan Sheet Pile Kali Cideng (Dari Jl. Suryo Pranoto - Jl. Zainal Arifin) dan Kali Cideng (Dar	93.903.200											93.903.200	-
		Koreksi tambah atas Perencanaan X-1 Tahun 2014 Normalisasi sistem drainase kawasan kec menteng, kec	34.219.000											34.219.000	-
		Koreksi tambah atas Perencanaan X-1 Tahun 2014 Pembangunan Sheet Pile Kali Ciragil, Krukut Atas, Ben	58.193.000											58.193.000	-

No	Kode Rekening	Nama Kegiatan/Pekerjaan	SALDO PER 31 DESEMBER 2018	MUTASI											SALDO PER 31 DESEMBER 2019
				PENAMBAHAN					PENGURANGAN						
				Reklasifikasi dari Belanja Modal Tahun 2019 ke KDP	Reklasifikasi Aset Dalam Proses Penyelesaian Majelis Penetapan Status Aset Menjadi Aset Tetap	Reklasifikasi Antar Aset Tetap	Kapitalisasi dari Beban Jasa	Belanja Modal Tahun 2019 (Temuan, Klaim Bank Garansi, dan Koreksi Lainnya)	Reklasifikasi Antar Aset Tetap	Reklasifikasi Ke-5 Bidang Aset Tetap Dari KDP (KDP sudah selesai dikerjakan)	Reklasifikasi Aset Tetap (Selain Belanja Modal Tahun 2019) ke Beban Jasa	Koreksi Lebih Catat Nilai	Pembayaran Utang Belanja Modal yang Aset Telah Diakui	Reklasifikasi Aset Tetap Menjadi Aset Dalam Proses Penyelesaian Majelis Penetapan Status Aset	
		Koreksi tambah atas Perencanaan X-1 Tahun 2014 Normalisasi sistem drainase kawasan kec tanah abang d	33.997.000											33.997.000	-
		Koreksi tambah atas Perencanaan X-1 Tahun 2014 Pekerjaan Penyelidikan Tanah untuk Pembangunan Sheet	46.311.000											46.311.000	-
		Koreksi tambah atas Perencanaan X-1 Tahun 2014 Normalisasi Sistem Drainase kawasan kec sawah besar y	13.640.000											13.640.000	-
		Golongan Konstruksi Dalam Pengerjaan			140.049.000	26.724.470.312									
		Koreksi tambah atas perencanaan X-1 Tahun 2013 pekerjaan Normalisasi Sistem Drainase Kawasan Jl Bend	31.610.683											31.610.683	-
	3	**SUDIN SUMBER DAYA AIR - JAKBAR**	**49.765.252.496**	**4.546.330.300**	**-**	**-**	**-**	**-**	**-**	**-**	**-**	**-**	**-**	**4.350.000**	**51.632.501.696**
		Perencanaan X-1 Kawasan Kali Anyar	2.175.000											2.175.000	-
		Perencanaan X-1 Kel. Kalideres	2.175.000											2.175.000	-
		Anak kali ciliwung kecamatan tamansari jakarta barat	17.959.557.197												17.959.557.197
		Anak kali duri kecamatan tambora jakarta barat	27.230.178.854												27.230.178.854
		JL. Lingkar Luar, Kec. Cengkareng	156.540.962												156.540.962
		JL. Dharma Wanita, Kec. Cengkareng	183.826.562												183.826.562
		KDP	3.544.498.613												3.544.498.613
		Bojong,kelurahan Rawa buaya Kecamatan Jakarta Barat Jakarta Barat	396.120.308												396.120.308
		Pompa Wijaya kusuma kelurahan Wijaya kusuma Kecamatan Grogol Petamburan Jakarta Barat	241.615.000												
		Saluran KFT Cengkareng barat& Saluran KS Tubun Jakarta Barat	48.565.000												
		GOLONGAN KONSTRUKSI DLM PENGERJAAN		1.956.938.500											
		GOLONGAN KONSTRUKSI DLM PENGERJAAN		427.612.600											
		GOLONGAN KONSTRUKSI DLM PENGERJAAN		2.161.779.200											2.161.779.200
															-
	4	**SUDIN SUMBER DAYA AIR - JAKTIM**	**623.177.500**	**-**	**-**	**-**	**-**	**-**	**-**	**-**	**-**	**-**	**-**	**-**	**623.177.500**
		Perencanaan IPAL Rw.009 Kelurahan Cipinang Besar Selatan	49.280.000												49.280.000
		Belum berwujud bangunan/ tanah karena baru tahap inventarisasi tanah	70.000.000												70.000.000
		Belum berwujud bangunan atau tanah karena baru tahap Inventarisasi	90.000.000												90.000.000

No	Kode Rekening	Nama Kegiatan/Pekerjaan	SALDO PER 31 DESEMBER 2018	MUTASI											SALDO PER 31 DESEMBER 2019
				PENAMBAHAN					PENGURANGAN						
				Reklasifikasi dari Belanja Modal Tahun 2019 ke KDP	Reklasifikasi Aset Dalam Proses Penyelesaian Majelis Penetapan Status Aset Menjadi Aset Tetap	Reklasifikasi Antar Aset Tetap	Kapitalisasi dari Beban Jasa	Belanja Modal Tahun 2019 (Temuan, Klaim Bank Garansi, dan Koreksi Lainnya)	Reklasifikasi Antar Aset Tetap	Reklasifikasi Ke-5 Bidang Aset Tetap Dari KDP (KDP sudah selesai dikerjakan)	Reklasifikasi Aset Tetap (Selain Belanja Modal Tahun 2019) ke Beban Jasa	Koreksi Lebih Catat Nilai	Pembayaran Utang Belanja Modal yang Aset Telah Diakui	Reklasifikasi Aset Tetap Menjadi Aset Dalam Proses Penyelesaian Majelis Penetapan Status Aset	
		Belum berwujud bangunan atau tanah, karena baru tahap Inventarisasi	70.000.000												70.000.000
		Belum berwujud bangunan atau tanah karena baru tahap Inventarisasi.	100.000.000												100.000.000
		"Perencanaan" Normalisasi Sal. PHB IKIP	49.005.000												49.005.000
		"Perencanaan" Normalisasi Sal. PHB Sanyar	49.005.000												49.005.000
		Perencanaan Normalisasi Sal. PHB Laut Banda	49.005.000												49.005.000
		Perencanaan Normalisasi Sal. PHB Laut Banda	49.005.000												49.005.000
		Perencanaan Sal. Phb. Cakung Cilincing	47.877.500												47.877.500
	5	**SUDIN SUMBER DAYA AIR - KEP.1000**	-	**27.306.210.388**	-	-	-	-	-	-	-	-	-	-	-
		GOLONGAN KONSTRUKSI DLM PENGERJAAN		4.521.666.372											
		GOLONGAN KONSTRUKSI DLM PENGERJAAN		4.872.131.677											
		GOLONGAN KONSTRUKSI DLM PENGERJAAN		2.059.260.307											
		GOLONGAN KONSTRUKSI DLM PENGERJAAN		2.059.260.307											
		GOLONGAN KONSTRUKSI DLM PENGERJAAN		4.872.131.677											
		GOLONGAN KONSTRUKSI DLM PENGERJAAN		3.792.551.371											
		GOLONGAN KONSTRUKSI DLM PENGERJAAN		4.872.131.677											
		GOLONGAN KONSTRUKSI DLM PENGERJAAN		5.727.000											
		GOLONGAN KONSTRUKSI DLM PENGERJAAN		50.270.000											
		GOLONGAN KONSTRUKSI DLM PENGERJAAN		50.270.000											
		GOLONGAN KONSTRUKSI DLM PENGERJAAN		50.270.000											
		GOLONGAN KONSTRUKSI DLM PENGERJAAN		50.270.000											
		GOLONGAN KONSTRUKSI DLM PENGERJAAN		50.270.000											
5	**DINAS CIPTA KARYA, TATA RUANG, DAN**		**66.996.000.418**	**58.164.680.250**	**-**	**54.463.869.502**	**13.081.646**	**-**	**733.068.160**	**62.929.566.904**	**-**	**-**	**-**	**-**	**61.511.127.250**
	1	**DINAS CIPTA KARYA, TATA RUANG, DAN PERTANAHAN**	**66.996.000.418**	**58.164.680.250**	**-**	**54.463.869.502**	**13.081.646**	**-**	**733.068.160**	**62.929.566.904**	**-**	**-**	**-**	**-**	**61.511.127.250**
		(Gedung BPMPKB) Jl. Jend. Ahmad Yani	62.916.485.258				13.081.646			62.929.566.904					-
		Jl. Meruya Utara Meruya Utara, Kembangan, Kota Jakarta Barat	96.019.000						96.019.000						-
		Jl. Meruya Utara No.5, RT.6/RW.11, Meruya Utara, Kembangan, Kota Jakarta Barat	306.754.800						306.754.800						-

No	Kode Rekening	Nama Kegiatan/Pekerjaan	SALDO PER 31 DESEMBER 2018	MUTASI											SALDO PER 31 DESEMBER 2019
				PENAMBAHAN					PENGURANGAN						
				Reklasifikasi dari Belanja Modal Tahun 2019 ke KDP	Reklasifikasi Aset Dalam Proses Penyelesaian Majelis Penetapan Status Aset Menjadi Aset Tetap	Reklasifikasi Antar Aset Tetap	Kapitalisasi dari Beban Jasa	Belanja Modal Tahun 2019 (Temuan, Klaim Bank Garansi, dan Koreksi Lainnya)	Reklasifikasi Antar Aset Tetap	Reklasifikasi Ke-5 Bidang Aset Tetap Dari KDP (KDP sudah selesai dikerjakan)	Reklasifikasi Aset Tetap (Selain Belanja Modal Tahun 2019) ke Beban Jasa	Koreksi Lebih Catat Nilai	Pembayaran Utang Belanja Modal yang Aset Telah Diakui	Reklasifikasi Aset Tetap Menjadi Aset Dalam Proses Penyelesaian Majelis Penetapan Status Aset	
		Jl. Taman Suropati No.7, RT.5/RW.5, Menteng, Kota Jakarta Pusat	95.634.000												95.634.000
		Jl. Kyai H. Zainul Arifin No.71, RT.10/RW.10, Duri Pulo, Gambir, Kota Jakarta Pusat	267.828.000												267.828.000
		Jl. Imam Bonjol, Menteng, Jakarta Pusat	96.294.000						96.294.000						-
		Jl. Tipar Cakung No.88, RT.2/RW.9, Cakung Bar.Cakung, Kota Jakarta Timur	234.000.360						234.000.360						-
		Ba Diklat -Kuningan Jaksel	2.982.985.000												2.982.985.000
		GOLONGAN KONSTRUKSI DLM PENGERJAAN		20.007.000.000											20.007.000.000
		GOLONGAN KONSTRUKSI DLM PENGERJAAN		38.157.680.250											38.157.680.250
		GOLONGAN KONSTRUKSI DLM PENGERJAAN				263.175.000									
		GOLONGAN KONSTRUKSI DLM PENGERJAAN				378.015.000									
		GOLONGAN KONSTRUKSI DLM PENGERJAAN				289.828.000									
		GOLONGAN KONSTRUKSI DLM PENGERJAAN				13.685.604.350									
		GOLONGAN KONSTRUKSI DLM PENGERJAAN				4.783.536.364									
		GOLONGAN KONSTRUKSI DLM PENGERJAAN				4.783.536.365									
		GOLONGAN KONSTRUKSI DLM PENGERJAAN				3.218.182.606									
		GOLONGAN KONSTRUKSI DLM PENGERJAAN				3.218.182.606									
		GOLONGAN KONSTRUKSI DLM PENGERJAAN				3.218.182.606									
		GOLONGAN KONSTRUKSI DLM PENGERJAAN				3.218.182.606									
		GOLONGAN KONSTRUKSI DLM PENGERJAAN				3.218.182.606									
		GOLONGAN KONSTRUKSI DLM PENGERJAAN				3.218.182.606									
		GOLONGAN KONSTRUKSI DLM PENGERJAAN				3.218.182.604									
		Penggabungan KDP Kantor UP Pengembangan Tanaman Perkotaan Dinas Kehutanan				1.986.939.219									
		Penggabungan KDP Penataan Kawasan Monas				2.598.477.159									
		Penggabungan KDP Sudin Damkar Jakarta Timur				1.126.984.213									
		Penggabungan KDP Kantor Damkar Sektor Pesanggrahan				362.381.777									
		Penggabungan KDP Kantor Damkar Sektor Penjaringan				362.381.777									
		Penggabungan KDP Pos Damkar Walikota Jakarta Pusat				174.159.862									

No	Kode Rekening	Nama Kegiatan/Pekerjaan	SALDO PER 31 DESEMBER 2018	MUTASI											SALDO PER 31 DESEMBER 2019
				PENAMBAHAN				PENGURANGAN							
				Reklasifikasi dari Belanja Modal Tahun 2019 ke KDP	Reklasifikasi Aset Dalam Proses Penyelesaian Majelis Penetapan Status Aset Menjadi Aset Tetap	Reklasifikasi Antar Aset Tetap	Kapitalisasi dari Beban Jasa	Belanja Modal Tahun 2019 (Temuan, Klaim Bank Garansi, dan Koreksi Lainnya)	Reklasifikasi Antar Aset Tetap	Reklasifikasi Ke-5 Bidang Aset Tetap Dari KDP (KDP sudah selesai dikerjakan)	Reklasifikasi Aset Tetap (Selain Belanja Modal Tahun 2019) ke Beban Jasa	Koreksi Lebih Catat Nilai	Pembayaran Utang Belanja Modal yang Aset Telah Diakui	Reklasifikasi Aset Tetap Menjadi Aset Dalam Proses Penyelesaian Majelis Penetapan Status Aset	
		Penggabungan KDP Pos Damkar Pluit				174.159.862									
		Penggabungan KDP Pos Damkar Jatibaru				174.159.862									
		Penggabungan KDP Pos Damkar Cengkareng				174.159.862									
		Penggabungan KDP Pos Damkar Kramat Jati				174.159.862									
		Penggabungan KDP Pos Damkar Kedoya Utara				174.159.862									
		Penggabungan KDP Pos Damkar Harapan Mulia				174.159.866									
		Konstruksi Dalam Pengerjaan				96.613.000									
															-
6	**DINAS PERHUBUNGAN (GABUNGAN)**		**705.850.160**	**-**	**-**	**33.816.286.560**	**-**	**-**	**-**	**-**	**-**	**-**	**-**	**-**	**32.159.205.026**
	1	**DINAS PERHUBUNGAN**	**628.017.720**	**-**	**-**	**32.701.766.560**	**-**	**-**	**-**	**-**	**-**	**-**	**-**	**-**	**32.081.372.586**
		Jalan Mandala Bahari Muara Angke, Pluit, Penjaringan, Jakarta Utara	105.699.000												105.699.000
		Golongan Konstruksi Dalam Pengerjaan				385.829.000									385.829.000
		Golongan Konstruksi Dalam Pengerjaan				31.067.525.866									31.067.525.866
		KDP				1.248.411.694									
		Jalan Mandala Bahari Muara Angke, Pluit, Penjaringan, Jakarta Utara	522.318.720												522.318.720
	2	**UNIT PENGELOLA TERMINAL TERPADU PULO GEBANG**	**77.832.440**	**-**	**-**	**-**	**-**	**-**	**-**	**-**	**-**	**-**	**-**	**-**	**77.832.440**
		Kapitalisasi non belanja modal untuk kas yang dikonsinyasikan di Pengadilan Negeri Jakarta Timur	77.832.440												77.832.440
	3	**UNIT PENGELOLA TERMINAL ANGKUTAN JALAN**	**-**	**-**	**-**	**1.114.520.000**	**-**	**-**	**-**	**-**	**-**	**-**	**-**	**-**	**1.114.520.000**
		konstruksi Dalam Pengerjaan				1.114.520.000									1.114.520.000
7	**DINAS KESEHATAN (GABUNGAN)**		**2.380.053.443**	**-**	**-**	**4.329.820.000**	**40.048.800**	**-**	**-**	**-**	**-**	**-**	**-**	**-**	**6.392.125.288**
	1	**DINAS KESEHATAN**	**-**	**-**	**-**	**4.329.820.000**	**-**	**-**	**-**	**-**	**-**	**-**	**-**	**-**	**4.329.820.000**
		GOLONGAN KONSTRUKSI DLM PENGERJAAN				334.576.000									334.576.000
		GOLONGAN KONSTRUKSI DLM PENGERJAAN				217.712.000									217.712.000
		GOLONGAN KONSTRUKSI DLM PENGERJAAN				217.712.000									217.712.000
		GOLONGAN KONSTRUKSI DLM PENGERJAAN				217.712.000									217.712.000
		GOLONGAN KONSTRUKSI DLM PENGERJAAN				225.236.000									225.236.000
		GOLONGAN KONSTRUKSI DLM PENGERJAAN				225.236.000									225.236.000
		GOLONGAN KONSTRUKSI DLM PENGERJAAN				225.236.000									225.236.000
		GOLONGAN KONSTRUKSI DLM PENGERJAAN				216.128.000									216.128.000
		GOLONGAN KONSTRUKSI DLM PENGERJAAN				225.236.000									225.236.000

No	Kode Rekening	Nama Kegiatan/Pekerjaan	SALDO PER 31 DESEMBER 2018	MUTASI											SALDO PER 31 DESEMBER 2019
				PENAMBAHAN					PENGURANGAN						
				Reklasifikasi dari Belanja Modal Tahun 2019 ke KDP	Reklasifikasi Aset Dalam Proses Penyelesaian Majelis Penetapan Status Aset Menjadi Aset Tetap	Reklasifikasi Antar Aset Tetap	Kapitalisasi dari Beban Jasa	Belanja Modal Tahun 2019 (Temuan, Klaim Bank Garansi, dan Koreksi Lainnya)	Reklasifikasi Antar Aset Tetap	Reklasifikasi Ke-5 Bidang Aset Tetap Dari KDP (KDP sudah selesai dikerjakan)	Reklasifikasi Aset Tetap (Selain Belanja Modal Tahun 2019) ke Beban Jasa	Koreksi Lebih Catat Nilai	Pembayaran Utang Belanja Modal yang Aset Telah Diakui	Reklasifikasi Aset Tetap Menjadi Aset Dalam Proses Penyelesaian Majelis Penetapan Status Aset	
		GOLONGAN KONSTRUKSI DLM PENGERJAAN				216.128.000									216.128.000
		GOLONGAN KONSTRUKSI DLM PENGERJAAN				216.128.000									216.128.000
		GOLONGAN KONSTRUKSI DLM PENGERJAAN				216.128.000									216.128.000
		GOLONGAN KONSTRUKSI DLM PENGERJAAN				225.236.000									225.236.000
		GOLONGAN KONSTRUKSI DLM PENGERJAAN				225.236.000									225.236.000
		GOLONGAN KONSTRUKSI DLM PENGERJAAN				225.236.000									225.236.000
		GOLONGAN KONSTRUKSI DLM PENGERJAAN				225.236.000									225.236.000
		GOLONGAN KONSTRUKSI DLM PENGERJAAN				225.236.000									225.236.000
		GOLONGAN KONSTRUKSI DLM PENGERJAAN				225.236.000									225.236.000
		GOLONGAN KONSTRUKSI DLM PENGERJAAN				225.236.000									225.236.000
	1	**SUDIN KESEHATAN - JAKPUS**	**895.971.375**	-	-	-	-	-	-	-	-	-	-	-	**650.580.500**
		Pembangunan untuk Gedung Bangunan SKPD Puskesmas Kelurahan Bngur namun hanya jasa perencanaan X-1 Perencanaan	211.049.000												211.049.000
		Pembangunan untuk Gedung Bangunan SKPD Puskesmas Kecamatan Gambir namun hanya jasa perencanaan X-1 Perencanaan	439.531.500												439.531.500
		Pembangunan untuk Gedung Bangunan SKPD Puskesmas Kecamatan Senen namun hanya jasa perencanaanX-1 Perencanaan	245.390.875												
															-
	2	**SUDIN KESEHATAN - JAKBAR**	**114.027.500**	-	-	-	-	-	-	-	-	-	-	-	**114.027.500**
		Perencanaan Pembangunan Gudang Obat di Puskesmas Kecamatan Kebon Jeruk sebagai Penunjang Rawat Inap	**70.127.500**												70.127.500
		Perencanaan Rehab Total Puskesmas Kelurahan Kemanggisan	**43.900.000**												43.900.000
	3	**SUDIN KESEHATAN - JAKSEL**	**668.819.280**	-	-	-	**40.048.800**	-	-	-	-	-	-	-	**596.462.000**
		"Perencanaan Rehab Total Puskesmas Kelurahan Manggarai "	195.712.000												195.712.000
		"Perencanaan Rehab Total Puskesmas Kelurahan Pasar Minggu II"	167.876.200												167.876.200
		"Perencanaan Rehab Total Puskesmas Kelurahan Manggarai Selatan"	192.825.000												192.825.000

No	Kode Rekening	Nama Kegiatan/Pekerjaan	SALDO PER 31 DESEMBER 2018	MUTASI											SALDO PER 31 DESEMBER 2019
				PENAMBAHAN					PENGURANGAN						
				Reklasifikasi dari Belanja Modal Tahun 2019 ke KDP	Reklasifikasi Aset Dalam Proses Penyelesaian Majelis Penetapan Status Aset Menjadi Aset Tetap	Reklasifikasi Antar Aset Tetap	Kapitalisasi dari Beban Jasa	Belanja Modal Tahun 2019 (Temuan, Klaim Bank Garansi, dan Koreksi Lainnya)	Reklasifikasi Antar Aset Tetap	Reklasifikasi Ke-5 Bidang Aset Tetap Dari KDP (KDP sudah selesai dikerjakan)	Reklasifikasi Aset Tetap (Selain Belanja Modal Tahun 2019) ke Beban Jasa	Koreksi Lebih Catat Nilai	Pembayaran Utang Belanja Modal yang Aset Telah Diakui	Reklasifikasi Aset Tetap Menjadi Aset Dalam Proses Penyelesaian Majelis Penetapan Status Aset	
		"Perencanaan Rehab Total Puskesmas Kelurahan Ciganjur"	112.406.080												
		Pembayaran baru 80%					40.048.800								40.048.800
	4	**SUDIN KESEHATAN - JAKTIM**	**573.430.288**	-	-	-	-	-	-	-	-	-	-	-	**573.430.288**
		Dokumen perencanaan	126.864.000												126.864.000
		Dokumen Perencanaan	114.680.775												114.680.775
		Dokumen Perencanaan	123.659.800												123.659.800
		Dokumen Perencanaan	128.068.713												128.068.713
		Dokumen Perencanaan	26.653.000												26.653.000
		Dokumen Perencanaan	26.752.000												26.752.000
		Dokumen perencanaan RSUK Kecamatan Matraman	26.752.000												26.752.000
	5	**SUDIN KESEHATAN - KEP. SERIBU**	**127.805.000**	-	-	-	-	-	-	-	-	-	-	-	**127.805.000**
		Perncanaan Pembangunan Rumah Dinas Puskesmas Kelurahan Pulau Lancang	36.600.000												36.600.000
		Perencanaan Pembangunan Puskesmas Kelurahan Pulau Harapan	91.205.000												91.205.000
8	**2**	**RUMAH SAKIT UMUM DAERAH KOJA**	**41.546.471.534**	**-**	**-**	**42.911.787.323**	**-**	**-**	**-**	**-**	**-**	**9.660.431.723**	**-**	**-**	**74.797.827.134**
		RSUD KOJA	41.546.471.534									3.389.152.892			38.157.318.642
		Golongan Konstruksi Dalam Pengerjaan				619.526.779									619.526.779
		hutang pembangunan BLOK A				42.292.260.544						6.271.278.831			36.020.981.713
9	**3**	**RUMAH SAKIT UMUM DAERAH CENGKARENG**	**164.750.582.636**	**-**	**-**	**-**	**-**	**-**	**-**	**164.750.582.636**	**-**	**-**	**-**	**-**	**-**
		Jl. Kamal Raya Bumi Cengkareng Indah Cengkareng Timur	164.750.582.636							164.750.582.636					-
10	**4**	**RUMAH SAKIT UMUM DAERAH PASAR REBO**	**31.847.949.980**	**-**	**-**	**4.375.618.143**	**-**	**-**	**36.223.568.123**	**-**	**-**	**-**	**-**	**-**	**-**
		RSUD PASAR REBO	31.847.949.980						31.847.949.980						-
		UTANG PENGADAAN KONSTRUKSI PEMBANGUNAN GEDUNG PARKIR 100%				4.313.912.349			4.313.912.349						-
		BIAYA JASA KONSULTAN PEMBANGUNAN GEDUNG PARKIR 100%				61.705.794			61.705.794						-
11	**5**	**RUMAH SAKIT KHUSUS DAERAH DUREN SAWIT**	**103.094.135.125**	**-**	**-**	**-**	**-**	**-**	**-**	**-**	**-**	**-**	**-**	**-**	**103.094.135.125**
		Jalan Duren Sawit Baru No 2 Jakarta Timur	103.094.135.125												103.094.135.125
	6	**RUMAH SAKIT UMUM KEC. KEMAYORAN**	**-**	**1.757.321.390**	**-**	**439.263.000**	**-**	**-**	**-**	**-**	**-**	**-**	**-**	**-**	**2.196.584.390**
		GOLONGAN KONSTRUKSI DLM PENGERJAAN				439.263.000									439.263.000
		GOLONGAN KONSTRUKSI DLM PENGERJAAN		1.757.321.390											1.757.321.390
12	**DINAS PENDIDIKAN (GABUNGAN)**		**957.607.976.872**	**851.947.947.233**	**-**	**44.984.583.618**	**83.362.500**	**-**	**-**	**955.088.183.794**	**-**	**-**	**-**	**-**	**48.564.048.905**
	1	**DINAS PENDIDIKAN**	**957.607.976.872**	**847.658.773.746**	**-**	**41.938.337.790**	**-**	**-**	**-**	**954.551.504.419**	**-**	**-**	**-**	**-**	**44.994.810.243**

No	Kode Rekening	Nama Kegiatan/Pekerjaan	SALDO PER 31 DESEMBER 2018	MUTASI											SALDO PER 31 DESEMBER 2019
				PENAMBAHAN					PENGURANGAN						
				Reklasifikasi dari Belanja Modal Tahun 2019 ke KDP	Reklasifikasi Aset Dalam Proses Penyelesaian Majelis Penetapan Status Aset Menjadi Aset Tetap	Reklasifikasi Antar Aset Tetap	Kapitalisasi dari Beban Jasa	Belanja Modal Tahun 2019 (Temuan, Klaim Bank Garansi, dan Koreksi Lainnya)	Reklasifikasi Antar Aset Tetap	Reklasifikasi Ke-5 Bidang Aset Tetap Dari KDP (KDP sudah selesai dikerjakan)	Reklasifikasi Aset Tetap (Selain Belanja Modal Tahun 2019) ke Beban Jasa	Koreksi Lebih Catat Nilai	Pembayaran Utang Belanja Modal yang Aset Telah Diakui	Reklasifikasi Aset Tetap Menjadi Aset Dalam Proses Penyelesaian Majelis Penetapan Status Aset	
		Pembangunan Unit Sekolah Baru Gedung SLBN Jakarta Utara pada Kompleks Rumah Dinas SDN Sunter Agung 09	42.357.010							42.357.010					-
		Pembangunan Gedung Praktik Basic Safety Training (BST) SMKN 36 (standar International Maritime Organization/IMO) pada Gedung eks SDN Marunda 02 (gedung lama)	41.080.229							41.080.229					-
		Rehab Total Gedung SDN Tugu Utara 09, 11	41.080.229							41.080.229					-
		Rehab Total Gedung SDN Rawa Badak Selatan 01	42.357.011							42.357.011					-
		Rehab Total Gedung SDN Rawa Badak Selatan 03	42.357.010							42.357.010					-
		Rehab Total Gedung SDN Semper Timur 01	42.357.010							42.357.010					-
		Rehab Total Gedung SDN Lagoa 01, 02, 05	42.357.010							42.357.010					-
		Rehab Total Gedung SDN Rawa Badak Utara 19	49.709.398							49.709.398					-
		Rehab Total Gedung SDN Kali Baru 05, 07	51.531.898							51.531.898					-
		Rehab Total Gedung SDN Pulau Untung Jawa 01 Pagi	35.362.330							35.362.330					-
		Rehab Total Gedung SDN Pulau Tidung 04 Pagi	42.373.784							42.373.784					-
		Pembangunan RKB Gedung SDN Pulau Pari 02 Pagi	46.757.503							46.757.503					-
		Rehab Total Gedung SDN Pulau Panggang 02 Pagi	50.699.902							50.699.902					-
		Rehab Total Gedung SDN Rawa Buaya 01/04	79.310.799							79.310.799					-
		Rehab Total Gedung SDN Tanah Sereal 01/02	71.221.653							71.221.653					-
		SMPN 31	53.020.583							53.020.583					-
		SDN Grogol Utara 09	53.020.583							53.020.583					-
		SMPN 242	53.020.583							53.020.583					-
		SDN Pondok Labu 01/05	53.020.583							53.020.583					-
		SDN Petukangan Selatan 01, 02	53.020.583							53.020.583					-
		SDN Petukangan Utara 05	53.020.583							53.020.583					-
		SLBN Menteng Dalam 05	53.020.583							53.020.583					-
		SDN Ragunan 07	53.020.583							53.020.583					-
		SDN Pejaten Timur 01	53.020.583							53.020.583					-
		SDN Kalibata 11	53.020.583							53.020.583					-
		SDN Pancoran 07	53.020.583							53.020.583					-
		Rehab Total Gedung SDN Jatinegara Kaum 07, 11	51.774.282							51.774.282					-
		Rehab Total Gedung SDN Cipinang Cempedak 04,07	51.793.858							51.793.858					-
		Rehab Total Gedung SDN Pondok Kopi 02	53.510.575							53.510.575					-
		Rehab Total Gedung SMPN 94 Gambir Jakarta Pusat	47.751.677							47.751.677					-

No	Kode Rekening	Nama Kegiatan/Pekerjaan	SALDO PER 31 DESEMBER 2018	MUTASI											SALDO PER 31 DESEMBER 2019
				PENAMBAHAN					PENGURANGAN						
				Reklasifikasi dari Belanja Modal Tahun 2019 ke KDP	Reklasifikasi Aset Dalam Proses Penyelesaian Majelis Penetapan Status Aset Menjadi Aset Tetap	Reklasifikasi Antar Aset Tetap	Kapitalisasi dari Beban Jasa	Belanja Modal Tahun 2019 (Temuan, Klaim Bank Garansi, dan Koreksi Lainnya)	Reklasifikasi Antar Aset Tetap	Reklasifikasi Ke-5 Bidang Aset Tetap Dari KDP (KDP sudah selesai dikerjakan)	Reklasifikasi Aset Tetap (Selain Belanja Modal Tahun 2019) ke Beban Jasa	Koreksi Lebih Catat Nilai	Pembayaran Utang Belanja Modal yang Aset Telah Diakui	Reklasifikasi Aset Tetap Menjadi Aset Dalam Proses Penyelesaian Majelis Penetapan Status Aset	
		Rehab Total Gedung SMPN 38 Tanah Abang Jakarta Pusat	47.751.677							47.751.677					-
		Rehab Total Gedung SDN Tanah Tinggi 01/02 11	47.751.677							47.751.677					-
		Rehab Total Gedung SMPN 59 Kemayoran Jakarta Pusat	47.751.677							47.751.677					-
		Rehab Total Gedung SDN Kampung Rawa 01 Pagi/02 Petang	47.751.677							47.751.677					-
		Rehab Total Gedung SDN Cempaka Baru 05 Pagi/07 Pagi	47.751.677							47.751.677					-
		Rehab Total Gedung SDN Cijantung 06	47.751.677							47.751.677					-
		Rehab Total Gedung SDN Balekambang 01 Pagi	47.751.677							47.751.677					-
		Rehab Total Gedung SDN Susukan 09 Pagi	47.751.677							47.751.677					-
		Rehab Total Gedung SDN Cawang 07	47.751.677							47.751.677					-
		Rehab Total Gedung SDN Baru 03	47.751.677							47.751.677					-
		Rehab Total Gedung SDN Cipayung 04	47.751.677							47.751.677					-
		Rehab Total Gedung SDN Susukan 04/05 Pagi	47.751.677							47.751.677					-
		Rehab Total Gedung SDN Kalisari 05	47.751.683							47.751.683					-
		Pembangunan Unit Sekolah Baru Gedung SLBN Jakarta Utara pada Kompleks Rumah Dinas SDN Sunter Agung 09	974.640.049							974.640.049					-
		Pembangunan Gedung Praktik Basic Safety Training (BST) SMKN 36 (standar International Maritime Organization/IMO) pada Gedung eks SDN Marunda 02 (gedung lama)	299.794.255							299.794.255					-
		Rehab Total Gedung SDN Tugu Utara 09, 11	712.372.520							712.372.520					-
		Rehab Total Gedung SDN Rawa Badak Selatan 01	366.177.512							366.177.512					-
		Rehab Total Gedung SDN Rawa Badak Selatan 03	1.574.763.670							1.574.763.670					-
		Rehab Total Gedung SDN Semper Timur 01	1.299.062.817							1.299.062.817					-
		Rehab Total Gedung SDN Lagoa 01, 02, 05	184.984.845							184.984.845					-
		Rehab Total Gedung SDN Rawa Badak Utara 19	800.916.263							800.916.263					-
		Rehab Total Gedung SDN Kali Baru 05, 07	1.182.274.266							1.182.274.266					-
		Rehab Total Gedung SDN Pulau Untung Jawa 01 Pagi	830.362.467							830.362.467					-
		Rehab Total Gedung SDN Pulau Tidung 04 Pagi	661.842.509							661.842.509					-
		Pembangunan RKB Gedung SDN Pulau Pari 02 Pagi	475.775.279							475.775.279					-
		Rehab Total Gedung Asrama Putri Siswa SMAN 69 Pulau Pramuka	622.534.848							622.534.848					-

No	Kode Rekening	Nama Kegiatan/Pekerjaan	SALDO PER 31 DESEMBER 2018	MUTASI											SALDO PER 31 DESEMBER 2019
				PENAMBAHAN					PENGURANGAN						
				Reklasifikasi dari Belanja Modal Tahun 2019 ke KDP	Reklasifikasi Aset Dalam Proses Penyelesaian Majelis Penetapan Status Aset Menjadi Aset Tetap	Reklasifikasi Antar Aset Tetap	Kapitalisasi dari Beban Jasa	Belanja Modal Tahun 2019 (Temuan, Klaim Bank Garansi, dan Koreksi Lainnya)	Reklasifikasi Antar Aset Tetap	Reklasifikasi Ke-5 Bidang Aset Tetap Dari KDP (KDP sudah selesai dikerjakan)	Reklasifikasi Aset Tetap (Selain Belanja Modal Tahun 2019) ke Beban Jasa	Koreksi Lebih Catat Nilai	Pembayaran Utang Belanja Modal yang Aset Telah Diakui	Reklasifikasi Aset Tetap Menjadi Aset Dalam Proses Penyelesaian Majelis Penetapan Status Aset	
		Rehab Total Gedung SDN Pulau Panggang 02 Pagi	854.121.789							854.121.789					-
		Rehab Total Gedung SDN Rawa Buaya 01/04	558.581.389							558.581.389					-
		Rehab Total Gedung SDN Tanah Sereal 01/02	465.981.771							465.981.771					-
		Asrama SMKN 63	1.210.917.617							1.210.917.617					-
		SMPN 31	914.126.205							914.126.205					-
		SDN Grogol Utara 09	813.933.033							813.933.033					-
		SMPN 242	753.332.151							753.332.151					-
		SDN Pondok Labu 01/05	625.364.057							625.364.057					-
		SDN Petukangan Selatan 01, 02	863.554.391							863.554.391					-
		SDN Petukangan Utara 05	332.986.659							332.986.659					-
		SLBN Menteng Dalam 05	616.137.406							616.137.406					-
		SDN Pejaten Timur 01	100.843.007							100.843.007					-
		SDN Kalibata 11	100.843.007							100.843.007					-
		SDN Pancoran 07	100.843.007							100.843.007					-
		Rehab Total Gedung SDN Jatinegara Kaum 07, 11	39.867.186							39.867.186					-
		Rehab Total Gedung SDN Cipinang Cempedak 04,07	39.881.493							39.881.493					-
		Rehab Total Gedung SDN Pondok Kopi 02	41.208.660							41.208.660					-
		KDP	2.000.000							2.000.000					-
		KDP	2.000.000							2.000.000					-
		KDP	2.000.000							2.000.000					-
		KDP	2.000.000							2.000.000					-
		KDP	2.700.000							2.700.000					-
		KDP	2.700.000							2.700.000					-
		KDP	2.700.000							2.700.000					-
		KDP	6.378.320							6.378.320					-
		KDP	6.378.320							6.378.320					-
		KDP	6.378.320							6.378.320					-
		KDP	6.378.320							6.378.320					-
		KDP	6.378.320							6.378.320					-
		KDP	6.378.320							6.378.320					-
		KDP	6.378.320							6.378.320					-
		KDP	6.378.320							6.378.320					-
		SDN Ragunan 07	495.706.185							495.706.185					-
		SDN Pejaten Timur 01	663.719.512							663.719.512					-
		SDN Kalibata 11	1.007.183.615							1.007.183.615					-
		SDN Pancoran 07	920.244.134							920.244.134					-
		Rehab Total Gedung SDN Jatinegara Kaum 07, 11	525.121.952							525.121.952					-
		Rehab Total Gedung SDN Cipinang Cempedak 04,07	516.685.353							516.685.353					-
		Rehab Total Gedung SDN Pondok Kopi 02	601.289.489							601.289.489					-
		Rehab Total Gedung SMPN 94 Gambir Jakarta Pusat	449.955.339							449.955.339					-
		Rehab Total Gedung SMPN 38 Tanah Abang Jakarta Pusat	633.540.967							633.540.967					-
		Rehab Total Gedung SDN Tanah Tinggi 01/02 11	642.234.960							642.234.960					-

No	Kode Rekening	Nama Kegiatan/Pekerjaan	SALDO PER 31 DESEMBER 2018	MUTASI											SALDO PER 31 DESEMBER 2019
				PENAMBAHAN					PENGURANGAN						
				Reklasifikasi dari Belanja Modal Tahun 2019 ke KDP	Reklasifikasi Aset Dalam Proses Penyelesaian Majelis Penetapan Status Aset Menjadi Aset Tetap	Reklasifikasi Antar Aset Tetap	Kapitalisasi dari Beban Jasa	Belanja Modal Tahun 2019 (Temuan, Klaim Bank Garansi, dan Koreksi Lainnya)	Reklasifikasi Antar Aset Tetap	Reklasifikasi Ke-5 Bidang Aset Tetap Dari KDP (KDP sudah selesai dikerjakan)	Reklasifikasi Aset Tetap (Selain Belanja Modal Tahun 2019) ke Beban Jasa	Koreksi Lebih Catat Nilai	Pembayaran Utang Belanja Modal yang Aset Telah Diakui	Reklasifikasi Aset Tetap Menjadi Aset Dalam Proses Penyelesaian Majelis Penetapan Status Aset	
		Rehab Total Gedung SMPN 59 Kemayoran Jakarta Pusat	663.024.083							663.024.083					-
		Rehab Total Gedung SDN Kampung Rawa 01 Pagi/02 Petang	547.342.563							547.342.563					-
		Rehab Total Gedung SDN Cempaka Baru 05 Pagi/07 Pagi	689.849.897							689.849.897					-
		Rehab Total Gedung SDN Cijantung 06	666.178.045							666.178.045					-
		Rehab Total Gedung SDN Balekambang 01 Pagi	845.729.766							845.729.766					-
		Rehab Total Gedung SDN Susukan 09 Pagi	1.357.989.858							1.357.989.858					-
		Rehab Total Gedung SDN Cawang 07	866.812.204							866.812.204					-
		Rehab Total Gedung SDN Baru 03	692.115.015							692.115.015					-
		Rehab Total Gedung SDN Cipayung 04	665.828.704							665.828.704					-
		Rehab Total Gedung SDN Susukan 04/05 Pagi	891.889.003							891.889.003					-
		Rehab Total Gedung SDN Kalisari 05	990.877.921							990.877.921					-
		Pembangunan Unit Sekolah Baru Gedung SLBN Jakarta Utara pada Kompleks Rumah Dinas SDN Sunter Agung 09	93.357.990							93.357.990					-
		Rehab Total Gedung SDN Tugu Utara 09, 11	53.027.338							53.027.338					-
		Rehab Total Gedung SDN Rawa Badak Selatan 01	33.249.109							33.249.109					-
		Rehab Total Gedung SDN Rawa Badak Selatan 03	53.027.338							53.027.338					-
		Rehab Total Gedung SDN Semper Timur 01	106.054.677							106.054.677					-
		Rehab Total Gedung SDN Lagoa 01, 02, 05	195.500.844							195.500.844					-
		Rehab Total Gedung SDN Rawa Badak Utara 19	61.717.588							61.717.588					-
		Rehab Total Gedung SDN Kali Baru 05, 07	102.682.171							102.682.171					-
		Rehab Total Gedung SDN Pulau Untung Jawa 01 Pagi	107.180.926							107.180.926					-
		Rehab Total Gedung SDN Pulau Panggang 02 Pagi	112.960.289							112.960.289					-
		Rehab Total Gedung SDN Rawa Buaya 01/04	67.338.590							67.338.590					-
		Rehab Total Gedung SDN Tanah Sereal 01/02	145.465.053							145.465.053					-
		SMPN 31	112.636.524							112.636.524					-
		SDN Grogol Utara 09	563.182.620							563.182.620					-
		SMPN 242	563.182.620							563.182.620					-
		SDN Pondok Labu 01/05	112.636.524							112.636.524					-
		SDN Petukangan Selatan 01, 02	563.182.620							563.182.620					-
		SDN Petukangan Utara 05	112.636.524							112.636.524					-
		SLBN Menteng Dalam 05	112.636.524							112.636.524					-
		SDN Ragunan 07	563.182.620							563.182.620					-
		SDN Pejaten Timur 01	112.636.524							112.636.524					-
		SDN Kalibata 11	563.182.620							563.182.620					-

No	Kode Rekening	Nama Kegiatan/Pekerjaan	SALDO PER 31 DESEMBER 2018	MUTASI											SALDO PER 31 DESEMBER 2019
				PENAMBAHAN					PENGURANGAN						
				Reklasifikasi dari Belanja Modal Tahun 2019 ke KDP	Reklasifikasi Aset Dalam Proses Penyelesaian Majelis Penetapan Status Aset Menjadi Aset Tetap	Reklasifikasi Antar Aset Tetap	Kapitalisasi dari Beban Jasa	Belanja Modal Tahun 2019 (Temuan, Klaim Bank Garansi, dan Koreksi Lainnya)	Reklasifikasi Antar Aset Tetap	Reklasifikasi Ke-5 Bidang Aset Tetap Dari KDP (KDP sudah selesai dikerjakan)	Reklasifikasi Aset Tetap (Selain Belanja Modal Tahun 2019) ke Beban Jasa	Koreksi Lebih Catat Nilai	Pembayaran Utang Belanja Modal yang Aset Telah Diakui	Reklasifikasi Aset Tetap Menjadi Aset Dalam Proses Penyelesaian Majelis Penetapan Status Aset	
		SDN Pancoran 07	563.182.620							563.182.620					-
		Rehab Total Gedung SDN Jatinegara Kaum 07, 11	216.786.531							216.786.531					-
		Rehab Total Gedung SDN Cipinang Cempedak 04,07	61.670.767							61.670.767					-
		Rehab Total Gedung SDN Pondok Kopi 02	127.607.825							127.607.825					-
		Rehab Total Gedung SMPN 94 Gambir Jakarta Pusat	76.696.011							76.696.011					-
		Rehab Total Gedung SMPN 38 Tanah Abang Jakarta Pusat	173.356.060							173.356.060					-
		Rehab Total Gedung SDN Tanah Tinggi 01/02 11	85.474.168							85.474.168					-
		Rehab Total Gedung SMPN 59 Kemayoran Jakarta Pusat	78.418.202							78.418.202					-
		Rehab Total Gedung SDN Kampung Rawa 01 Pagi/02 Petang	85.474.168							85.474.168					-
		Rehab Total Gedung SDN Cempaka Baru 05 Pagi/07 Pagi	397.943.116							397.943.116					-
		Rehab Total Gedung SDN Cijantung 06	85.474.168							85.474.168					-
		Rehab Total Gedung SDN Balekambang 01 Pagi	170.948.337							170.948.337					-
		Rehab Total Gedung SDN Susukan 09 Pagi	85.474.168							85.474.168					-
		Rehab Total Gedung SDN Cawang 07	436.399.803							436.399.803					-
		Rehab Total Gedung SDN Baru 03	436.399.803							436.399.803					-
		Rehab Total Gedung SDN Cipayung 04	170.948.337							170.948.337					-
		Rehab Total Gedung SDN Susukan 04/05 Pagi	397.943.116							397.943.116					-
		Rehab Total Gedung SDN Kalisari 05	397.943.116							397.943.116					-
		Pembangunan RKB Gedung SDN Pulau Pari 02 Pagi	525.400							525.400					-
		Pembangunan Unit Sekolah Baru Gedung SLBN Jakarta Utara pada Kompleks Rumah Dinas SDN Sunter Agung 09	40.782.879							40.782.879					-
		Rehab Total Gedung SDN Tugu Utara 09, 11	43.944.609							43.944.609					-
		Rehab Total Gedung SDN Rawa Badak Selatan 01	40.782.879							40.782.879					-
		Rehab Total Gedung SDN Rawa Badak Selatan 03	40.782.879							40.782.879					-
		Rehab Total Gedung SDN Semper Timur 01	40.782.879							40.782.879					-
		Rehab Total Gedung SDN Rawa Badak Utara 19	51.651.683							51.651.683					-
		Rehab Total Gedung SDN Kali Baru 05, 07	54.295.134							54.295.134					-
		Rehab Total Gedung SDN Pulau Untung Jawa 01 Pagi	40.922.602							40.922.602					-
		Rehab Total Gedung SDN Pulau Tidung 04 Pagi	42.282.078							42.282.078					-

No	Kode Rekening	Nama Kegiatan/Pekerjaan	SALDO PER 31 DESEMBER 2018	MUTASI											SALDO PER 31 DESEMBER 2019
				PENAMBAHAN					PENGURANGAN						
				Reklasifikasi dari Belanja Modal Tahun 2019 ke KDP	Reklasifikasi Aset Dalam Proses Penyelesaian Majelis Penetapan Status Aset Menjadi Aset Tetap	Reklasifikasi Antar Aset Tetap	Kapitalisasi dari Beban Jasa	Belanja Modal Tahun 2019 (Temuan, Klaim Bank Garansi, dan Koreksi Lainnya)	Reklasifikasi Antar Aset Tetap	Reklasifikasi Ke-5 Bidang Aset Tetap Dari KDP (KDP sudah selesai dikerjakan)	Reklasifikasi Aset Tetap (Selain Belanja Modal Tahun 2019) ke Beban Jasa	Koreksi Lebih Catat Nilai	Pembayaran Utang Belanja Modal yang Aset Telah Diakui	Reklasifikasi Aset Tetap Menjadi Aset Dalam Proses Penyelesaian Majelis Penetapan Status Aset	
		Pembangunan RKB Gedung SDN Pulau Pari 02 Pagi	51.370.068							51.370.068					-
		Rehab Total Gedung Asrama Putri Siswa SMAN 69 Pulau Pramuka	51.370.068							51.370.068					-
		Rehab Total Gedung SDN Pulau Panggang 02 Pagi	51.370.068							51.370.068					-
		Rehab Total Gedung SDN Rawa Buaya 01/04	30.413.403							30.413.403					-
		Rehab Total Gedung SDN Tanah Sereal 01/02	26.818.263							26.818.263					-
		SMPN 31	100.843.007							100.843.007					-
		SDN Grogol Utara 09	100.843.007							100.843.007					-
		SMPN 242	100.843.007							100.843.007					-
		SDN Pondok Labu 01/05	100.843.007							100.843.007					-
		SDN Petukangan Selatan 01, 02	100.843.007							100.843.007					-
		SDN Petukangan Utara 05	100.843.007							100.843.007					-
		SLBN Menteng Dalam 05	100.843.007							100.843.007					-
		SDN Ragunan 07	100.843.007							100.843.007					-
		Rehab Total Gedung SMPN 94 Gambir Jakarta Pusat	39.422.359							39.422.359					-
		Rehab Total Gedung SMPN 38 Tanah Abang Jakarta Pusat	39.422.359							39.422.359					-
		Rehab Total Gedung SDN Tanah Tinggi 01/02 11	39.422.359							39.422.359					-
		Rehab Total Gedung SMPN 59 Kemayoran Jakarta Pusat	39.422.359							39.422.359					-
		Rehab Total Gedung SDN Kampung Rawa 01 Pagi/02 Petang	39.422.359							39.422.359					-
		Rehab Total Gedung SDN Cempaka Baru 05 Pagi/07 Pagi	39.422.359							39.422.359					-
		Rehab Total Gedung SDN Cijantung 06	39.422.359							39.422.359					-
		Rehab Total Gedung SDN Balekambang 01 Pagi	39.422.359							39.422.359					-
		Rehab Total Gedung SDN Susukan 09 Pagi	39.422.359							39.422.359					-
		Rehab Total Gedung SDN Cawang 07	39.422.359							39.422.359					-
		Rehab Total Gedung SDN Baru 03	39.422.359							39.422.359					-
		Rehab Total Gedung SDN Cipayung 04	39.422.359							39.422.359					-
		Rehab Total Gedung SDN Susukan 04/05 Pagi	39.422.359							39.422.359					-
		Rehab Total Gedung SDN Kalisari 05	39.422.367							39.422.367					-
		KDP	6.378.320							6.378.320					-
		KDP	6.378.320							6.378.320					-
		KDP	6.378.320							6.378.320					-
		KDP	6.378.320							6.378.320					-
		KDP	6.378.320							6.378.320					-
		KDP	6.378.320							6.378.320					-
		KDP	6.378.320							6.378.320					-
		KDP	6.378.320							6.378.320					-
		KDP	6.378.320							6.378.320					-
		KDP	6.378.320							6.378.320					-
		KDP	3.525.266							3.525.266					-
		KDP	3.525.266							3.525.266					-

No	Kode Rekening	Nama Kegiatan/Pekerjaan	SALDO PER 31 DESEMBER 2018	MUTASI											SALDO PER 31 DESEMBER 2019
				PENAMBAHAN					PENGURANGAN						
				Reklasifikasi dari Belanja Modal Tahun 2019 ke KDP	Reklasifikasi Aset Dalam Proses Penyelesaian Majelis Penetapan Status Aset Menjadi Aset Tetap	Reklasifikasi Antar Aset Tetap	Kapitalisasi dari Beban Jasa	Belanja Modal Tahun 2019 (Temuan, Klaim Bank Garansi, dan Koreksi Lainnya)	Reklasifikasi Antar Aset Tetap	Reklasifikasi Ke-5 Bidang Aset Tetap Dari KDP (KDP sudah selesai dikerjakan)	Reklasifikasi Aset Tetap (Selain Belanja Modal Tahun 2019) ke Beban Jasa	Koreksi Lebih Catat Nilai	Pembayaran Utang Belanja Modal yang Aset Telah Diakui	Reklasifikasi Aset Tetap Menjadi Aset Dalam Proses Penyelesaian Majelis Penetapan Status Aset	
		KDP	3.525.266							3.525.266					-
		KDP	3.525.266							3.525.266					-
		KDP	10.150.000							10.150.000					-
		KDP	10.150.000							10.150.000					-
		KDP	10.150.000							10.150.000					-
		KDP	10.150.000							10.150.000					-
		KDP	4.700.000							4.700.000					-
		KDP	4.700.000							4.700.000					-
		KDP	4.700.000							4.700.000					-
		KDP	4.700.000							4.700.000					-
		KDP	4.700.000							4.700.000					-
		KDP	4.700.000							4.700.000					-
		KDP	4.700.000							4.700.000					-
		KDP	4.700.000							4.700.000					-
		KDP	4.700.000							4.700.000					-
		KDP	4.700.000							4.700.000					-
		KDP	4.700.000							4.700.000					-
		KDP	4.700.000							4.700.000					-
		KDP	4.700.000							4.700.000					-
		KDP	4.700.000							4.700.000					-
		KDP	4.700.000							4.700.000					-
		KDP	4.700.000							4.700.000					-
		KDP	4.700.000							4.700.000					-
		KDP	4.700.000							4.700.000					-
		KDP	4.700.000							4.700.000					-
		KDP	4.700.000							4.700.000					-
		KDP	6.100.000							6.100.000					-
		KDP	6.100.000							6.100.000					-
		KDP	6.100.000							6.100.000					-
		KDP	6.100.000							6.100.000					-
		KDP	6.100.000							6.100.000					-
		KDP	6.100.000							6.100.000					-
		KDP	6.100.000							6.100.000					-
		KDP	6.100.000							6.100.000					-
		KDP	6.100.000							6.100.000					-
		KDP	6.100.000							6.100.000					-
		KDP	7.900.000							7.900.000					-
		KDP	3.500.000							3.500.000					-
		KDP	3.500.000							3.500.000					-
		KDP	4.000.000							4.000.000					-
		KDP	4.000.000							4.000.000					-
		KDP	4.000.000							4.000.000					-
		KDP	7.900.000							7.900.000					-
		KDP	7.900.000							7.900.000					-
		KDP	7.900.000							7.900.000					-
		KDP	7.900.000							7.900.000					-
		KDP	4.000.000							4.000.000					-
		KDP	4.000.000							4.000.000					-
		KDP	4.000.000							4.000.000					-
		KDP	2.660.000							2.660.000					-
		KDP	2.660.000							2.660.000					-
		KDP	2.660.000							2.660.000					-
		KDP	2.660.000							2.660.000					-
		KDP	2.660.000							2.660.000					-
		KDP	6.378.320							6.378.320					-

No	Kode Rekening	Nama Kegiatan/Pekerjaan	SALDO PER 31 DESEMBER 2018	MUTASI											SALDO PER 31 DESEMBER 2019
				PENAMBAHAN					PENGURANGAN						
				Reklasifikasi dari Belanja Modal Tahun 2019 ke KDP	Reklasifikasi Aset Dalam Proses Penyelesaian Majelis Penetapan Status Aset Menjadi Aset Tetap	Reklasifikasi Antar Aset Tetap	Kapitalisasi dari Beban Jasa	Belanja Modal Tahun 2019 (Temuan, Klaim Bank Garansi, dan Koreksi Lainnya)	Reklasifikasi Antar Aset Tetap	Reklasifikasi Ke-5 Bidang Aset Tetap Dari KDP (KDP sudah selesai dikerjakan)	Reklasifikasi Aset Tetap (Selain Belanja Modal Tahun 2019) ke Beban Jasa	Koreksi Lebih Catat Nilai	Pembayaran Utang Belanja Modal yang Aset Telah Diakui	Reklasifikasi Aset Tetap Menjadi Aset Dalam Proses Penyelesaian Majelis Penetapan Status Aset	
		KDP	6.378.320							6.378.320					-
		KDP	6.378.320							6.378.320					-
		KDP	3.100.000							3.100.000					-
		KDP	3.100.000							3.100.000					-
		KDP	3.100.000							3.100.000					-
		KDP	3.100.000							3.100.000					-
		KDP	3.100.000							3.100.000					-
		KDP	3.100.000							3.100.000					-
		KDP	3.100.000							3.100.000					-
		KDP	3.100.000							3.100.000					-
		KDP	3.100.000							3.100.000					-
		KDP	3.100.000							3.100.000					-
		KDP	6.300.000							6.300.000					-
		KDP	6.300.000							6.300.000					-
		KDP	6.300.000							6.300.000					-
		KDP	6.300.000							6.300.000					-
		KDP	6.300.000							6.300.000					-
		KDP	6.300.000							6.300.000					-
		KDP	6.300.000							6.300.000					-
		KDP	6.300.000							6.300.000					-
		KDP	6.300.000							6.300.000					-
		KDP	6.300.000							6.300.000					-
		KDP	4.600.000							4.600.000					-
		KDP	4.600.000							4.600.000					-
		KDP	4.600.000							4.600.000					-
		KDP	6.378.320							6.378.320					-
		KDP	6.378.320							6.378.320					-
		KDP	6.378.320							6.378.320					-
		KDP	6.378.320							6.378.320					-
		KDP	6.378.320							6.378.320					-
		KDP	6.378.320							6.378.320					-
		KDP	6.378.320							6.378.320					-
		KDP	6.378.320							6.378.320					-
		KDP	6.378.320							6.378.320					-
		KDP	6.378.320							6.378.320					-
		KDP	6.378.320							6.378.320					-
		KDP	6.378.320							6.378.320					-
		KDP	6.378.320							6.378.320					-
		KDP	6.378.320							6.378.320					-
		KDP	6.378.320							6.378.320					-
		KDP	7.000.000							7.000.000					-
		KDP	7.000.000							7.000.000					-
		KDP	7.000.000							7.000.000					-
		KDP	4.100.000							4.100.000					-
		KDP	4.100.000							4.100.000					-
		KDP	5.200.000							5.200.000					-
		KDP	5.200.000							5.200.000					-
		KDP	5.200.000							5.200.000					-
		KDP	5.200.000							5.200.000					-
		KDP	5.200.000							5.200.000					-
		KDP	5.200.000							5.200.000					-
		KDP	5.200.000							5.200.000					-
		KDP	5.200.000							5.200.000					-
		KDP	5.200.000							5.200.000					-
		KDP	5.200.000							5.200.000					-
		KDP	5.200.000							5.200.000					-
		KDP	5.200.000							5.200.000					-
		KDP	5.200.000							5.200.000					-

No	Kode Rekening	Nama Kegiatan/Pekerjaan	SALDO PER 31 DESEMBER 2018	MUTASI											SALDO PER 31 DESEMBER 2019
				PENAMBAHAN					PENGURANGAN						
				Reklasifikasi dari Belanja Modal Tahun 2019 ke KDP	Reklasifikasi Aset Dalam Proses Penyelesaian Majelis Penetapan Status Aset Menjadi Aset Tetap	Reklasifikasi Antar Aset Tetap	Kapitalisasi dari Beban Jasa	Belanja Modal Tahun 2019 (Temuan, Klaim Bank Garansi, dan Koreksi Lainnya)	Reklasifikasi Antar Aset Tetap	Reklasifikasi Ke-5 Bidang Aset Tetap Dari KDP (KDP sudah selesai dikerjakan)	Reklasifikasi Aset Tetap (Selain Belanja Modal Tahun 2019) ke Beban Jasa	Koreksi Lebih Catat Nilai	Pembayaran Utang Belanja Modal yang Aset Telah Diakui	Reklasifikasi Aset Tetap Menjadi Aset Dalam Proses Penyelesaian Majelis Penetapan Status Aset	
		KDP	5.200.000							5.200.000					-
		KDP	5.200.000							5.200.000					-
		KDP	5.100.000							5.100.000					-
		KDP	5.100.000							5.100.000					-
		KDP	5.100.000							5.100.000					-
		KDP	2.800.000							2.800.000					-
		KDP	2.800.000							2.800.000					-
		KDP	2.800.000							2.800.000					-
		KDP	2.800.000							2.800.000					-
		KDP	2.800.000							2.800.000					-
		KDP	3.525.267							3.525.267					-
		KDP	3.525.267							3.525.267					-
		KDP	3.525.267							3.525.267					-
		KDP	3.525.267							3.525.267					-
		KDP	3.500.000							3.500.000					-
		KDP	3.500.000							3.500.000					-
		KDP	7.900.000							7.900.000					-
		KDP	7.900.000							7.900.000					-
		KDP	7.900.000							7.900.000					-
		KDP	7.900.000							7.900.000					-
		KDP	7.900.000							7.900.000					-
		KDP	7.900.000							7.900.000					-
		KDP	7.900.000							7.900.000					-
		KDP	7.900.000							7.900.000					-
		KDP	7.900.000							7.900.000					-
		KDP	5.400.000							5.400.000					-
		KDP	5.400.000							5.400.000					-
		KDP	5.400.000							5.400.000					-
		KDP	5.400.000							5.400.000					-
		KDP	5.400.000							5.400.000					-
		KDP	5.400.000							5.400.000					-
		KDP	5.400.000							5.400.000					-
		KDP	5.400.000							5.400.000					-
		KDP	5.400.000							5.400.000					-
		KDP	5.400.000							5.400.000					-
		KDP	5.400.000							5.400.000					-
		KDP	5.400.000							5.400.000					-
		KDP	5.400.000							5.400.000					-
		KDP	5.400.000							5.400.000					-
		KDP	5.700.000							5.700.000					-
		KDP	5.700.000							5.700.000					-
		KDP	5.700.000							5.700.000					-
		KDP	5.700.000							5.700.000					-
		KDP	5.700.000							5.700.000					-
		KDP	5.700.000							5.700.000					-
		KDP	5.700.000							5.700.000					-
		KDP	3.100.000							3.100.000					-
		KDP	3.100.000							3.100.000					-
		KDP	3.100.000							3.100.000					-
		KDP	3.100.000							3.100.000					-
		KDP	5.500.000							5.500.000					-
		KDP	5.500.000							5.500.000					-
		KDP	5.500.000							5.500.000					-
		KDP	5.500.000							5.500.000					-

No	Kode Rekening	Nama Kegiatan/Pekerjaan	SALDO PER 31 DESEMBER 2018	MUTASI											SALDO PER 31 DESEMBER 2019
				PENAMBAHAN					PENGURANGAN						
				Reklasifikasi dari Belanja Modal Tahun 2019 ke KDP	Reklasifikasi Aset Dalam Proses Penyelesaian Majelis Penetapan Status Aset Menjadi Aset Tetap	Reklasifikasi Antar Aset Tetap	Kapitalisasi dari Beban Jasa	Belanja Modal Tahun 2019 (Temuan, Klaim Bank Garansi, dan Koreksi Lainnya)	Reklasifikasi Antar Aset Tetap	Reklasifikasi Ke-5 Bidang Aset Tetap Dari KDP (KDP sudah selesai dikerjakan)	Reklasifikasi Aset Tetap (Selain Belanja Modal Tahun 2019) ke Beban Jasa	Koreksi Lebih Catat Nilai	Pembayaran Utang Belanja Modal yang Aset Telah Diakui	Reklasifikasi Aset Tetap Menjadi Aset Dalam Proses Penyelesaian Majelis Penetapan Status Aset	
		KDP	5.500.000							5.500.000					-
		KDP	5.500.000							5.500.000					-
		KDP	5.500.000							5.500.000					-
		KDP	5.500.000							5.500.000					-
		KDP	5.500.000							5.500.000					-
		KDP	5.500.000							5.500.000					-
		KDP	12.700.000							12.700.000					-
		KDP	12.700.000							12.700.000					-
		KDP	12.700.000							12.700.000					-
		KDP	12.700.000							12.700.000					-
		KDP	12.700.000							12.700.000					-
		KDP	12.700.000							12.700.000					-
		KDP	12.700.000							12.700.000					-
		KDP	12.700.000							12.700.000					-
		KDP	12.700.000							12.700.000					-
		KDP	5.260.029							5.260.029					-
		KDP	5.260.029							5.260.029					-
		KDP	5.260.029							5.260.029					-
		KDP	5.260.029							5.260.029					-
		KDP	5.260.029							5.260.029					-
		KDP	5.260.029							5.260.029					-
		KDP	5.260.029							5.260.029					-
		KDP	5.260.029							5.260.029					-
		KDP	5.260.029							5.260.029					-
		KDP	5.260.029							5.260.029					-
		KDP	5.260.029							5.260.029					-
		KDP	5.260.029							5.260.029					-
		KDP	5.260.029							5.260.029					-
		KDP	5.260.029							5.260.029					-
		KDP	5.260.029							5.260.029					-
		KDP	5.260.029							5.260.029					-
		KDP	5.260.029							5.260.029					-
		KDP	5.260.029							5.260.029					-
		KDP	5.260.029							5.260.029					-
		KDP	5.260.029							5.260.029					-
		KDP	6.700.000							6.700.000					-
		KDP	6.700.000							6.700.000					-
		KDP	6.700.000							6.700.000					-
		KDP	6.700.000							6.700.000					-
		KDP	6.700.000							6.700.000					-
		KDP	6.700.000							6.700.000					-
		KDP	6.700.000							6.700.000					-
		KDP	6.700.000							6.700.000					-
		KDP	6.700.000							6.700.000					-
		KDP	6.700.000							6.700.000					-
		KDP	6.700.000							6.700.000					-
		KDP	6.700.000							6.700.000					-
		KDP	5.100.000							5.100.000					-
		KDP	5.100.000							5.100.000					-
		KDP	5.100.000							5.100.000					-
		KDP	5.100.000							5.100.000					-
		KDP	5.100.000							5.100.000					-
		KDP	5.100.000							5.100.000					-
		KDP	5.100.000							5.100.000					-
		KDP	5.100.000							5.100.000					-
		KDP	6.000.000							6.000.000					-

No	Kode Rekening	Nama Kegiatan/Pekerjaan	SALDO PER 31 DESEMBER 2018	MUTASI											SALDO PER 31 DESEMBER 2019
				PENAMBAHAN					PENGURANGAN						
				Reklasifikasi dari Belanja Modal Tahun 2019 ke KDP	Reklasifikasi Aset Dalam Proses Penyelesaian Majelis Penetapan Status Aset Menjadi Aset Tetap	Reklasifikasi Antar Aset Tetap	Kapitalisasi dari Beban Jasa	Belanja Modal Tahun 2019 (Temuan, Klaim Bank Garansi, dan Koreksi Lainnya)	Reklasifikasi Antar Aset Tetap	Reklasifikasi Ke-5 Bidang Aset Tetap Dari KDP (KDP sudah selesai dikerjakan)	Reklasifikasi Aset Tetap (Selain Belanja Modal Tahun 2019) ke Beban Jasa	Koreksi Lebih Catat Nilai	Pembayaran Utang Belanja Modal yang Aset Telah Diakui	Reklasifikasi Aset Tetap Menjadi Aset Dalam Proses Penyelesaian Majelis Penetapan Status Aset	
		KDP	6.000.000							6.000.000					-
		KDP	6.000.000							6.000.000					-
		KDP	6.000.000							6.000.000					-
		KDP	6.000.000							6.000.000					-
		KDP	6.000.000							6.000.000					-
		KDP	6.000.000							6.000.000					-
		KDP	10.000.000							10.000.000					-
		KDP	10.000.000							10.000.000					-
		KDP	10.000.000							10.000.000					-
		KDP	6.000.000							6.000.000					-
		KDP	6.000.000							6.000.000					-
		KDP	6.000.000							6.000.000					-
		KDP	6.000.000							6.000.000					-
		KDP	6.000.000							6.000.000					-
		KDP	6.000.000							6.000.000					-
		KDP	6.000.000							6.000.000					-
		KDP	5.400.000							5.400.000					-
		KDP	5.400.000							5.400.000					-
		KDP	5.400.000							5.400.000					-
		KDP	5.400.000							5.400.000					-
		KDP	5.400.000							5.400.000					-
		KDP	5.400.000							5.400.000					-
		KDP	5.400.000							5.400.000					-
		KDP	5.400.000							5.400.000					-
		KDP	5.400.000							5.400.000					-
		KDP	5.400.000							5.400.000					-
		KDP	5.400.000							5.400.000					-
		KDP	4.600.000							4.600.000					-
		KDP	4.600.000							4.600.000					-
		KDP	4.600.000							4.600.000					-
		KDP	4.600.000							4.600.000					-
		KDP	4.600.000							4.600.000					-
		KDP	4.600.000							4.600.000					-
		KDP	4.600.000							4.600.000					-
		KDP	4.600.000							4.600.000					-
		KDP	4.600.000							4.600.000					-
		KDP	6.500.000							6.500.000					-
		KDP	6.500.000							6.500.000					-
		KDP	6.500.000							6.500.000					-
		KDP	6.500.000							6.500.000					-
		KDP	6.500.000							6.500.000					-
		KDP	6.500.000							6.500.000					-
		KDP	6.500.000							6.500.000					-
		KDP	9.854.050							9.854.050					-
		KDP	9.854.050							9.854.050					-
		KDP	9.854.050							9.854.050					-
		KDP	9.854.050							9.854.050					-
		KDP	9.854.050							9.854.050					-
		KDP	9.854.050							9.854.050					-
		KDP	9.854.050							9.854.050					-
		KDP	9.854.050							9.854.050					-
		KDP	9.854.050							9.854.050					-
		KDP	9.854.050							9.854.050					-
		KDP	9.854.050							9.854.050					-
		KDP	9.854.050							9.854.050					-
		KDP	9.854.050							9.854.050					-

No	Kode Rekening	Nama Kegiatan/Pekerjaan	SALDO PER 31 DESEMBER 2018	MUTASI											SALDO PER 31 DESEMBER 2019
				PENAMBAHAN					PENGURANGAN						
				Reklasifikasi dari Belanja Modal Tahun 2019 ke KDP	Reklasifikasi Aset Dalam Proses Penyelesaian Majelis Penetapan Status Aset Menjadi Aset Tetap	Reklasifikasi Antar Aset Tetap	Kapitalisasi dari Beban Jasa	Belanja Modal Tahun 2019 (Temuan, Klaim Bank Garansi, dan Koreksi Lainnya)	Reklasifikasi Antar Aset Tetap	Reklasifikasi Ke-5 Bidang Aset Tetap Dari KDP (KDP sudah selesai dikerjakan)	Reklasifikasi Aset Tetap (Selain Belanja Modal Tahun 2019) ke Beban Jasa	Koreksi Lebih Catat Nilai	Pembayaran Utang Belanja Modal yang Aset Telah Diakui	Reklasifikasi Aset Tetap Menjadi Aset Dalam Proses Penyelesaian Majelis Penetapan Status Aset	
		KDP	9.854.050							9.854.050					-
		KDP	9.854.050							9.854.050					-
		KDP	9.854.050							9.854.050					-
		KDP	9.854.050							9.854.050					-
		KDP	9.854.050							9.854.050					-
		KDP	9.854.050							9.854.050					-
		KDP	9.854.050							9.854.050					-
		KDP	9.854.050							9.854.050					-
		KDP	9.854.050							9.854.050					-
		KDP	9.854.050							9.854.050					-
		KDP	9.854.050							9.854.050					-
		KDP	9.854.050							9.854.050					-
		KDP	9.854.050							9.854.050					-
		KDP	9.854.050							9.854.050					-
		KDP	9.854.050							9.854.050					-
		KDP	9.854.050							9.854.050					-
		KDP	9.854.050							9.854.050					-
		KDP	9.854.050							9.854.050					-
		KDP	9.854.050							9.854.050					-
		KDP	9.854.050							9.854.050					-
		KDP	9.854.050							9.854.050					-
		KDP	9.854.050							9.854.050					-
		KDP	9.854.050							9.854.050					-
		KDP	9.854.050							9.854.050					-
		KDP	9.854.050							9.854.050					-
		KDP	9.854.050							9.854.050					-
		KDP	9.854.050							9.854.050					-
		KDP	9.854.050							9.854.050					-
		KDP	9.854.050							9.854.050					-
		KDP	9.854.050							9.854.050					-
		KDP	9.854.050							9.854.050					-
		KDP	9.854.050							9.854.050					-
		KDP	9.854.050							9.854.050					-
		KDP	9.854.050							9.854.050					-
		KDP	9.854.050							9.854.050					-
		KDP	9.854.050							9.854.050					-
		KDP	9.854.050							9.854.050					-
		KDP	9.854.050							9.854.050					-
		KDP	9.854.050							9.854.050					-
		KDP	9.854.050							9.854.050					-
		KDP	9.854.050							9.854.050					-
		KDP	9.854.050							9.854.050					-
		KDP	9.854.050							9.854.050					-
		KDP	9.854.050							9.854.050					-
		KDP	9.854.050							9.854.050					-
		KDP	9.854.050							9.854.050					-
		KDP	9.854.050							9.854.050					-
		KDP	9.854.050							9.854.050					-
		KDP	9.854.050							9.854.050					-
		KDP	9.854.050							9.854.050					-
		KDP	9.854.050							9.854.050					-
		KDP	9.854.050							9.854.050					-
		KDP	9.854.050							9.854.050					-
		KDP	9.854.050							9.854.050					-
		KDP	9.854.050							9.854.050					-
		KDP	9.854.050							9.854.050					-
		KDP	9.854.050							9.854.050					-
		KDP	9.854.050							9.854.050					-
		KDP	9.854.050							9.854.050					-
		KDP	9.854.050							9.854.050					-
		KDP	9.854.050							9.854.050					-
		KDP	9.854.050							9.854.050					-
		KDP	9.854.050							9.854.050					-
		KDP	9.854.050							9.854.050					-
		KDP	9.854.050							9.854.050					-

No	Kode Rekening	Nama Kegiatan/Pekerjaan	SALDO PER 31 DESEMBER 2018	MUTASI											SALDO PER 31 DESEMBER 2019
				PENAMBAHAN					PENGURANGAN						
				Reklasifikasi dari Belanja Modal Tahun 2019 ke KDP	Reklasifikasi Aset Dalam Proses Penyelesaian Majelis Penetapan Status Aset Menjadi Aset Tetap	Reklasifikasi Antar Aset Tetap	Kapitalisasi dari Beban Jasa	Belanja Modal Tahun 2019 (Temuan, Klaim Bank Garansi, dan Koreksi Lainnya)	Reklasifikasi Antar Aset Tetap	Reklasifikasi Ke-5 Bidang Aset Tetap Dari KDP (KDP sudah selesai dikerjakan)	Reklasifikasi Aset Tetap (Selain Belanja Modal Tahun 2019) ke Beban Jasa	Koreksi Lebih Catat Nilai	Pembayaran Utang Belanja Modal yang Aset Telah Diakui	Reklasifikasi Aset Tetap Menjadi Aset Dalam Proses Penyelesaian Majelis Penetapan Status Aset	
		KDP	9.854.050							9.854.050					-
		KDP	9.854.050							9.854.050					-
		KDP	9.854.050							9.854.050					-
		KDP	9.854.050							9.854.050					-
		KDP	9.854.050							9.854.050					-
		KDP	9.854.050							9.854.050					-
		KDP	9.854.050							9.854.050					-
		KDP	9.854.050							9.854.050					-
		KDP	9.854.050							9.854.050					-
		KDP	9.854.050							9.854.050					-
		KDP	9.854.050							9.854.050					-
		KDP	9.854.050							9.854.050					-
		KDP	9.854.050							9.854.050					-
		KDP	9.854.050							9.854.050					-
		KDP	9.854.050							9.854.050					-
		KDP	9.854.050							9.854.050					-
		KDP	9.854.050							9.854.050					-
		KDP	9.854.050							9.854.050					-
		KDP	9.854.050							9.854.050					-
		KDP	9.854.050							9.854.050					-
		KDP	9.854.050							9.854.050					-
		KDP	9.854.050							9.854.050					-
		KDP	9.854.050							9.854.050					-
		KDP	9.854.050							9.854.050					-
		KDP	9.854.050							9.854.050					-
		KDP	9.854.050							9.854.050					-
		KDP	9.854.050							9.854.050					-
		KDP	9.854.050							9.854.050					-
		KDP	9.854.050							9.854.050					-
		SDN Grogol Utara 09	18.995.883.504							18.995.883.504					-
		SMPN 242	15.086.454.752							15.086.454.752					-
		SDN Pondok Labu 01/05	18.228.349.241							18.228.349.241					-
		SDN Petukangan Selatan 01, 02	15.073.585.252							15.073.585.252					-
		SDN Petukangan Utara 05	16.846.746.086							16.846.746.086					-
		SLBN Menteng Dalam 05	24.162.207.577							24.162.207.577					-
		SDN Ragunan 07	13.114.741.428							13.114.741.428					-
		SDN Pejaten Timur 01	16.525.542.984							16.525.542.984					-
		SDN Kalibata 11	13.900.390.921							13.900.390.921					-
		SDN Pancoran 07	7.584.113.660							7.584.113.660					-
		KDP	9.854.050							9.854.050					-
		KDP	9.854.050							9.854.050					-
		KDP	9.854.050							9.854.050					-
		KDP	9.854.050							9.854.050					-
		KDP	9.854.050							9.854.050					-
		KDP	9.854.050							9.854.050					-
		KDP	9.854.050							9.854.050					-
		KDP	9.854.050							9.854.050					-
		KDP	9.854.050							9.854.050					-
		KDP	9.854.050							9.854.050					-
		KDP	9.854.050							9.854.050					-
		KDP	9.854.050							9.854.050					-
		KDP	9.854.050							9.854.050					-
		KDP	9.854.050							9.854.050					-
		KDP	9.854.050							9.854.050					-
		KDP	9.854.050							9.854.050					-
		KDP	9.854.050							9.854.050					-
		KDP	9.854.050							9.854.050					-
		KDP	9.854.050							9.854.050					-

No	Kode Rekening	Nama Kegiatan/Pekerjaan	SALDO PER 31 DESEMBER 2018	MUTASI											SALDO PER 31 DESEMBER 2019
				PENAMBAHAN					PENGURANGAN						
				Reklasifikasi dari Belanja Modal Tahun 2019 ke KDP	Reklasifikasi Aset Dalam Proses Penyelesaian Majelis Penetapan Status Aset Menjadi Aset Tetap	Reklasifikasi Antar Aset Tetap	Kapitalisasi dari Beban Jasa	Belanja Modal Tahun 2019 (Temuan, Klaim Bank Garansi, dan Koreksi Lainnya)	Reklasifikasi Antar Aset Tetap	Reklasifikasi Ke-5 Bidang Aset Tetap Dari KDP (KDP sudah selesai dikerjakan)	Reklasifikasi Aset Tetap (Selain Belanja Modal Tahun 2019) ke Beban Jasa	Koreksi Lebih Catat Nilai	Pembayaran Utang Belanja Modal yang Aset Telah Diakui	Reklasifikasi Aset Tetap Menjadi Aset Dalam Proses Penyelesaian Majelis Penetapan Status Aset	
		KDP	9.854.050							9.854.050					-
		KDP	9.854.050							9.854.050					-
		KDP	9.854.050							9.854.050					-
		KDP	9.854.050							9.854.050					-
		KDP	9.854.050							9.854.050					-
		KDP	5.800.000							5.800.000					-
		KDP	5.800.000							5.800.000					-
		KDP	6.700.000							6.700.000					-
		KDP	9.000.000							9.000.000					-
		KDP	6.800.000							6.800.000					-
		KDP	6.800.000							6.800.000					-
		KDP	6.800.000							6.800.000					-
		KDP	6.400.000							6.400.000					-
		KDP	3.650.000							3.650.000					-
		KDP	3.650.000							3.650.000					-
		KDP	6.600.000							6.600.000					-
		KDP	17.700.000							17.700.000					-
		KDP	5.637.979							5.637.979					-
		KDP	5.637.979							5.637.979					-
		KDP	7.600.000							7.600.000					-
		KDP	6.800.000							6.800.000					-
		KDP	7.600.000							7.600.000					-
		KDP	9.854.050							9.854.050					-
		KDP	10.200.885							10.200.885					-
		KDP	10.200.885							10.200.885					-
		KDP	10.200.885							10.200.885					-
		KDP	10.200.885							10.200.885					-
		KDP	10.200.885							10.200.885					-
		KDP	10.200.885							10.200.885					-
		KDP	10.200.885							10.200.885					-
		KDP	10.200.885							10.200.885					-
		KDP	10.200.885							10.200.885					-
		KDP	7.600.000							7.600.000					-
		KDP	7.600.000							7.600.000					-
		KDP	6.800.000							6.800.000					-
		KDP	8.000.000							8.000.000					-
		KDP	10.200.885							10.200.885					-
		KDP	10.200.885							10.200.885					-
		KDP	10.200.885							10.200.885					-
		KDP	10.200.885							10.200.885					-
		KDP	10.200.887							10.200.887					-
		Pembangunan Unit Sekolah Baru Gedung SLBN Jakarta Utara pada Kompleks Rumah Dinas SDN Sunter Agung 09	24.585.285.099							24.585.285.099					-
		Pembangunan Gedung Praktik Basic Safety Training (BST) SMKN 36 (standar International Maritime Organization/IMO) pada Gedung eks SDN Marunda 02 (gedung lama)	2.409.808.144							2.409.808.144					-
		Rehab Total Gedung SDN Tugu Utara 09, 11	21.925.165.418							21.925.165.418					-
		Rehab Total Gedung SDN Rawa Badak Selatan 01	14.013.512.294							14.013.512.294					-

No	Kode Rekening	Nama Kegiatan/Pekerjaan	SALDO PER 31 DESEMBER 2018	MUTASI											SALDO PER 31 DESEMBER 2019
				PENAMBAHAN					PENGURANGAN						
				Reklasifikasi dari Belanja Modal Tahun 2019 ke KDP	Reklasifikasi Aset Dalam Proses Penyelesaian Majelis Penetapan Status Aset Menjadi Aset Tetap	Reklasifikasi Antar Aset Tetap	Kapitalisasi dari Beban Jasa	Belanja Modal Tahun 2019 (Temuan, Klaim Bank Garansi, dan Koreksi Lainnya)	Reklasifikasi Antar Aset Tetap	Reklasifikasi Ke-5 Bidang Aset Tetap Dari KDP (KDP sudah selesai dikerjakan)	Reklasifikasi Aset Tetap (Selain Belanja Modal Tahun 2019) ke Beban Jasa	Koreksi Lebih Catat Nilai	Pembayaran Utang Belanja Modal yang Aset Telah Diakui	Reklasifikasi Aset Tetap Menjadi Aset Dalam Proses Penyelesaian Majelis Penetapan Status Aset	
		Rehab Total Gedung SDN Rawa Badak Selatan 03	12.925.225.732							12.925.225.732					-
		Rehab Total Gedung SDN Semper Timur 01	13.869.728.050							13.869.728.050					-
		Rehab Total Gedung SDN Lagoa 01, 02, 05	33.950.067.512							33.950.067.512					-
		Rehab Total Gedung SDN Rawa Badak Utara 19	17.146.811.342							17.146.811.342					-
		Rehab Total Gedung SDN Kali Baru 05, 07	26.887.160.775							26.887.160.775					-
		Rehab Total Gedung SDN Pulau Tidung 04 Pagi	13.109.745.101							13.109.745.101					-
		Pembangunan RKB Gedung SDN Pulau Pari 02 Pagi	7.870.797.739							7.870.797.739					-
		Rehab Total Gedung Asrama Putri Siswa SMAN 69 Pulau Pramuka	9.217.213.268							9.217.213.268					-
		Rehab Total Gedung SDN Pulau Panggang 02 Pagi	12.135.686.121							12.135.686.121					-
		Rehab Total Gedung SDN Rawa Buaya 01/04	17.447.197.352							17.447.197.352					-
		Rehab Total Gedung SDN Tanah Sereal 01/02	15.653.624.944							15.653.624.944					-
		Asrama SMKN 63	16.923.705.819							16.923.705.819					-
		SMPN 31	15.764.398.429							15.764.398.429					-
		Rehab Total Gedung SDN Jatinegara Kaum 07, 11	20.063.990.871							20.063.990.871					-
		Rehab Total Gedung SDN Cipinang Cempedak 04,07	17.968.957.653							17.968.957.653					-
		Rehab Total Gedung SDN Pondok Kopi 02	17.237.545.169							17.237.545.169					-
		Rehab Total Gedung SMPN 94 Gambir Jakarta Pusat	15.275.693.797							15.275.693.797					-
		Rehab Total Gedung SMPN 38 Tanah Abang Jakarta Pusat	16.126.523.540							16.126.523.540					-
		Rehab Total Gedung SDN Tanah Tinggi 01/02 11	17.315.651.470							17.315.651.470					-
		Rehab Total Gedung SMPN 59 Kemayoran Jakarta Pusat	15.160.518.777							15.160.518.777					-
		Rehab Total Gedung SDN Kampung Rawa 01 Pagi/02 Petang	16.356.977.666							16.356.977.666					-
		Rehab Total Gedung SDN Cempaka Baru 05 Pagi/07 Pagi	17.886.608.981							17.886.608.981					-
		Rehab Total Gedung SDN Cijantung 06	11.272.239.567							11.272.239.567					-
		Rehab Total Gedung SDN Balekambang 01 Pagi	8.845.988.392							8.845.988.392					-
		Rehab Total Gedung SDN Susukan 09 Pagi	11.721.503.135							11.721.503.135					-
		SDN Ragunan 07	13.891.662							13.891.662					-
		SDN Ragunan 07	13.891.662							13.891.662					-
		SDN Ragunan 07	13.891.662							13.891.662					-
		SDN Pejaten Timur 01	13.891.662							13.891.662					-
		SDN Pejaten Timur 01	13.891.662							13.891.662					-
		SDN Pejaten Timur 01	13.891.662							13.891.662					-
		Rehab Total Gedung SDN Cawang 07	16.336.453.654							16.336.453.654					-

No	Kode Rekening	Nama Kegiatan/Pekerjaan	SALDO PER 31 DESEMBER 2018	MUTASI											SALDO PER 31 DESEMBER 2019
				PENAMBAHAN					PENGURANGAN						
				Reklasifikasi dari Belanja Modal Tahun 2019 ke KDP	Reklasifikasi Aset Dalam Proses Penyelesaian Majelis Penetapan Status Aset Menjadi Aset Tetap	Reklasifikasi Antar Aset Tetap	Kapitalisasi dari Beban Jasa	Belanja Modal Tahun 2019 (Temuan, Klaim Bank Garansi, dan Koreksi Lainnya)	Reklasifikasi Antar Aset Tetap	Reklasifikasi Ke-5 Bidang Aset Tetap Dari KDP (KDP sudah selesai dikerjakan)	Reklasifikasi Aset Tetap (Selain Belanja Modal Tahun 2019) ke Beban Jasa	Koreksi Lebih Catat Nilai	Pembayaran Utang Belanja Modal yang Aset Telah Diakui	Reklasifikasi Aset Tetap Menjadi Aset Dalam Proses Penyelesaian Majelis Penetapan Status Aset	
		Rehab Total Gedung SDN Baru 03	13.909.990.842							13.909.990.842					-
		Rehab Total Gedung SDN Cipayung 04	15.630.053.746							15.630.053.746					-
		Rehab Total Gedung SDN Susukan 04/05 Pagi	17.794.150.414							17.794.150.414					-
		Rehab Total Gedung SDN Kalisari 05	21.840.323.197							21.840.323.197					-
		Rehab Total Gedung SDN Pulau Untung Jawa 01 Pagi	3.616.229.515							3.616.229.515					-
		Pembangunan Unit Sekolah Baru Gedung SLBN Jakarta Utara pada Kompleks Rumah Dinas SDN Sunter Agung 09	24.020.700							24.020.700					-
		Pembangunan Unit Sekolah Baru Gedung SLBN Jakarta Utara pada Kompleks Rumah Dinas SDN Sunter Agung 09	24.020.700							24.020.700					-
		Pembangunan Unit Sekolah Baru Gedung SLBN Jakarta Utara pada Kompleks Rumah Dinas SDN Sunter Agung 09	24.020.700							24.020.700					-
		Pembangunan Unit Sekolah Baru Gedung SLBN Jakarta Utara pada Kompleks Rumah Dinas SDN Sunter Agung 09	24.020.700							24.020.700					-
		Pembangunan Unit Sekolah Baru Gedung SLBN Jakarta Utara pada Kompleks Rumah Dinas SDN Sunter Agung 09	24.020.700							24.020.700					-
		Pembangunan Unit Sekolah Baru Gedung SLBN Jakarta Utara pada Kompleks Rumah Dinas SDN Sunter Agung 09	24.020.700							24.020.700					-
		Rehab Total Gedung SDN Tugu Utara 09, 11	24.020.700							24.020.700					-
		Rehab Total Gedung SDN Rawa Badak Selatan 01	24.020.700							24.020.700					-
		Rehab Total Gedung SDN Rawa Badak Selatan 01	24.020.700							24.020.700					-
		Rehab Total Gedung SDN Rawa Badak Selatan 01	24.020.700							24.020.700					-
		Rehab Total Gedung SDN Rawa Badak Selatan 01	24.020.700							24.020.700					-
		PANEL LANTAI DUTA PANEL/SIMETRI	24.020.700							24.020.700					-
		PANEL LANTAI DUTA PANEL/SIMETRI	24.020.700							24.020.700					-
		PANEL LANTAI DUTA PANEL/SIMETRI	24.020.700							24.020.700					-
		Rehab Total Gedung SDN Rawa Badak Selatan 03	24.020.700							24.020.700					-
		Rehab Total Gedung SDN Rawa Badak Selatan 03	24.020.700							24.020.700					-
		Rehab Total Gedung SDN Rawa Badak Selatan 03	24.020.700							24.020.700					-

No	Kode Rekening	Nama Kegiatan/Pekerjaan	SALDO PER 31 DESEMBER 2018	MUTASI											SALDO PER 31 DESEMBER 2019
				PENAMBAHAN					PENGURANGAN						
				Reklasifikasi dari Belanja Modal Tahun 2019 ke KDP	Reklasifikasi Aset Dalam Proses Penyelesaian Majelis Penetapan Status Aset Menjadi Aset Tetap	Reklasifikasi Antar Aset Tetap	Kapitalisasi dari Beban Jasa	Belanja Modal Tahun 2019 (Temuan, Klaim Bank Garansi, dan Koreksi Lainnya)	Reklasifikasi Antar Aset Tetap	Reklasifikasi Ke-5 Bidang Aset Tetap Dari KDP (KDP sudah selesai dikerjakan)	Reklasifikasi Aset Tetap (Selain Belanja Modal Tahun 2019) ke Beban Jasa	Koreksi Lebih Catat Nilai	Pembayaran Utang Belanja Modal yang Aset Telah Diakui	Reklasifikasi Aset Tetap Menjadi Aset Dalam Proses Penyelesaian Majelis Penetapan Status Aset	
		Rehab Total Gedung SDN Rawa Badak Selatan 03	24.020.700							24.020.700					-
		Rehab Total Gedung SDN Semper Timur 01	24.020.700							24.020.700					-
		Rehab Total Gedung SDN Semper Timur 01	24.020.700							24.020.700					-
		Rehab Total Gedung SDN Semper Timur 01	24.020.700							24.020.700					-
		Rehab Total Gedung SDN Semper Timur 01	24.020.700							24.020.700					-
		Rehab Total Gedung SDN Lagoa 01, 02, 05	24.020.700							24.020.700					-
		Rehab Total Gedung SDN Lagoa 01, 02, 05	24.020.700							24.020.700					-
		Rehab Total Gedung SDN Lagoa 01, 02, 05	24.020.700							24.020.700					-
		Rehab Total Gedung SDN Lagoa 01, 02, 05	24.020.700							24.020.700					-
		Rehab Total Gedung SDN Lagoa 01, 02, 05	24.020.700							24.020.700					-
		Rehab Total Gedung SDN Lagoa 01, 02, 05	24.020.700							24.020.700					-
		Rehab Total Gedung SDN Lagoa 01, 02, 05	24.020.700							24.020.700					-
		Rehab Total Gedung SDN Lagoa 01, 02, 05	24.020.700							24.020.700					-
		Rehab Total Gedung SDN Rawa Badak Utara 19	24.020.700							24.020.700					-
		Rehab Total Gedung SDN Rawa Badak Utara 19	24.020.700							24.020.700					-
		Rehab Total Gedung SDN Rawa Badak Utara 19	24.020.700							24.020.700					-
		Rehab Total Gedung SDN Rawa Badak Utara 19	24.020.700							24.020.700					-
		Rehab Total Gedung SDN Kali Baru 05, 07	24.020.700							24.020.700					-
		Rehab Total Gedung SDN Kali Baru 05, 07	24.020.700							24.020.700					-
		Rehab Total Gedung SDN Kali Baru 05, 07	24.020.700							24.020.700					-
		Rehab Total Gedung SDN Kali Baru 05, 07	24.020.700							24.020.700					-
		Rehab Total Gedung SDN Pulau Untung Jawa 01 Pagi	24.020.700							24.020.700					-
		Rehab Total Gedung SDN Pulau Untung Jawa 01 Pagi	24.020.700							24.020.700					-
		Rehab Total Gedung SDN Pulau Untung Jawa 01 Pagi	24.020.700							24.020.700					-
		Rehab Total Gedung SDN Pulau Tidung 04 Pagi	24.020.700							24.020.700					-
		Rehab Total Gedung SDN Pulau Tidung 04 Pagi	24.020.700							24.020.700					-
		Rehab Total Gedung SDN Pulau Tidung 04 Pagi	24.020.700							24.020.700					-

No	Kode Rekening	Nama Kegiatan/Pekerjaan	SALDO PER 31 DESEMBER 2018	MUTASI											SALDO PER 31 DESEMBER 2019
				PENAMBAHAN					PENGURANGAN						
				Reklasifikasi dari Belanja Modal Tahun 2019 ke KDP	Reklasifikasi Aset Dalam Proses Penyelesaian Majelis Penetapan Status Aset Menjadi Aset Tetap	Reklasifikasi Antar Aset Tetap	Kapitalisasi dari Beban Jasa	Belanja Modal Tahun 2019 (Temuan, Klaim Bank Garansi, dan Koreksi Lainnya)	Reklasifikasi Antar Aset Tetap	Reklasifikasi Ke-5 Bidang Aset Tetap Dari KDP (KDP sudah selesai dikerjakan)	Reklasifikasi Aset Tetap (Selain Belanja Modal Tahun 2019) ke Beban Jasa	Koreksi Lebih Catat Nilai	Pembayaran Utang Belanja Modal yang Aset Telah Diakui	Reklasifikasi Aset Tetap Menjadi Aset Dalam Proses Penyelesaian Majelis Penetapan Status Aset	
		Pembangunan RKB Gedung SDN Pulau Pari 02 Pagi	24.020.700							24.020.700					-
		Pembangunan RKB Gedung SDN Pulau Pari 02 Pagi	24.020.700							24.020.700					-
		Pembangunan RKB Gedung SDN Pulau Pari 02 Pagi	24.020.700							24.020.700					-
		Rehab Total Gedung Asrama Putri Siswa SMAN 69 Pulau Pramuka	24.020.700							24.020.700					-
		Rehab Total Gedung Asrama Putri Siswa SMAN 69 Pulau Pramuka	24.020.700							24.020.700					-
		Rehab Total Gedung Asrama Putri Siswa SMAN 69 Pulau Pramuka	24.020.700							24.020.700					-
		Rehab Total Gedung SDN Pulau Panggang 02 Pagi	24.020.700							24.020.700					-
		Rehab Total Gedung SDN Pulau Panggang 02 Pagi	24.020.700							24.020.700					-
		Rehab Total Gedung SDN Pulau Panggang 02 Pagi	24.020.700							24.020.700					-
		Rehab Total Gedung SDN Rawa Buaya 01/04	24.020.700							24.020.700					-
		Rehab Total Gedung SDN Rawa Buaya 01/04	24.020.700							24.020.700					-
		Rehab Total Gedung SDN Rawa Buaya 01/04	24.020.700							24.020.700					-
		Rehab Total Gedung SDN Rawa Buaya 01/04	24.020.700							24.020.700					-
		Rehab Total Gedung SDN Tanah Sereal 01/02	24.020.700							24.020.700					-
		Rehab Total Gedung SDN Tanah Sereal 01/02	24.020.700							24.020.700					-
		Rehab Total Gedung SDN Tanah Sereal 01/02	24.020.700							24.020.700					-
		Rehab Total Gedung SDN Tanah Sereal 01/02	24.020.700							24.020.700					-
		Asrama SMKN 63	13.891.662							13.891.662					-
		Asrama SMKN 63	13.891.662							13.891.662					-
		Asrama SMKN 63	13.891.662							13.891.662					-
		Asrama SMKN 63	13.891.662							13.891.662					-
		SMPN 31	13.891.662							13.891.662					-
		SMPN 31	13.891.662							13.891.662					-
		SMPN 31	13.891.662							13.891.662					-
		SMPN 31	13.891.662							13.891.662					-
		SDN Grogol Utara 09	13.137.577							13.137.577					-
		SDN Grogol Utara 09	13.137.577							13.137.577					-
		SDN Grogol Utara 09	13.137.577							13.137.577					-
		SDN Grogol Utara 09	13.137.577							13.137.577					-
		SMPN 242	13.891.662							13.891.662					-
		SMPN 242	13.891.662							13.891.662					-
		SMPN 242	13.891.662							13.891.662					-
		SMPN 242	13.891.662							13.891.662					-
		SDN Pondok Labu 01/05	13.891.662							13.891.662					-
		SDN Pondok Labu 01/05	13.891.662							13.891.662					-
		SDN Pondok Labu 01/05	13.891.662							13.891.662					-
		SDN Petukangan Selatan 01, 02	13.891.662							13.891.662					-
		SDN Petukangan Selatan 01, 02	13.891.662							13.891.662					-

No	Kode Rekening	Nama Kegiatan/Pekerjaan	SALDO PER 31 DESEMBER 2018	MUTASI											SALDO PER 31 DESEMBER 2019
				PENAMBAHAN					PENGURANGAN						
				Reklasifikasi dari Belanja Modal Tahun 2019 ke KDP	Reklasifikasi Aset Dalam Proses Penyelesaian Majelis Penetapan Status Aset Menjadi Aset Tetap	Reklasifikasi Antar Aset Tetap	Kapitalisasi dari Beban Jasa	Belanja Modal Tahun 2019 (Temuan, Klaim Bank Garansi, dan Koreksi Lainnya)	Reklasifikasi Antar Aset Tetap	Reklasifikasi Ke-5 Bidang Aset Tetap Dari KDP (KDP sudah selesai dikerjakan)	Reklasifikasi Aset Tetap (Selain Belanja Modal Tahun 2019) ke Beban Jasa	Koreksi Lebih Catat Nilai	Pembayaran Utang Belanja Modal yang Aset Telah Diakui	Reklasifikasi Aset Tetap Menjadi Aset Dalam Proses Penyelesaian Majelis Penetapan Status Aset	
		SDN Petukangan Selatan 01, 02	13.891.662							13.891.662					-
		SDN Petukangan Selatan 01, 02	13.891.662							13.891.662					-
		SDN Petukangan Utara 05	13.891.662							13.891.662					-
		SDN Petukangan Utara 05	13.891.662							13.891.662					-
		SDN Petukangan Utara 05	13.891.662							13.891.662					-
		SDN Petukangan Utara 05	13.891.662							13.891.662					-
		SLBN Menteng Dalam 05	13.891.662							13.891.662					-
		SLBN Menteng Dalam 05	13.891.662							13.891.662					-
		SLBN Menteng Dalam 05	13.891.662							13.891.662					-
		SLBN Menteng Dalam 05	13.891.662							13.891.662					-
		SDN Ragunan 07	13.891.662							13.891.662					-
		SDN Pejaten Timur 01	13.891.662							13.891.662					-
		SDN Kalibata 11	13.891.662							13.891.662					-
		SDN Kalibata 11	13.891.662							13.891.662					-
		SDN Kalibata 11	13.891.662							13.891.662					-
		SDN Kalibata 11	13.891.662							13.891.662					-
		SDN Pancoran 07	13.891.662							13.891.662					-
		SDN Pancoran 07	13.891.662							13.891.662					-
		SDN Pancoran 07	13.891.662							13.891.662					-
		SDN Pancoran 07	13.891.662							13.891.662					-
		Rehab Total Gedung SDN Jatinegara Kaum 07, 11	14.750.000							14.750.000					-
		Rehab Total Gedung SDN Jatinegara Kaum 07, 11	14.750.000							14.750.000					-
		Rehab Total Gedung SDN Jatinegara Kaum 07, 11	14.750.000							14.750.000					-
		Rehab Total Gedung SDN Jatinegara Kaum 07, 11	14.750.000							14.750.000					-
		Rehab Total Gedung SDN Cipinang Cempedak 04,07	14.750.000							14.750.000					-
		Rehab Total Gedung SDN Cipinang Cempedak 04,07	14.750.000							14.750.000					-
		Rehab Total Gedung SDN Cipinang Cempedak 04,07	14.750.000							14.750.000					-
		Rehab Total Gedung SDN Cipinang Cempedak 04,07	14.750.000							14.750.000					-
		Rehab Total Gedung SDN Pondok Kopi 02	14.750.000							14.750.000					-
		Rehab Total Gedung SDN Pondok Kopi 02	14.750.000							14.750.000					-
		Rehab Total Gedung SDN Pondok Kopi 02	14.750.000							14.750.000					-
		Rehab Total Gedung SDN Pondok Kopi 02	14.750.000							14.750.000					-
		Rehab Total Gedung SMPN 94 Gambir Jakarta Pusat	21.837.000							21.837.000					-
		Rehab Total Gedung SMPN 94 Gambir Jakarta Pusat	21.837.000							21.837.000					-
		Rehab Total Gedung SMPN 94 Gambir Jakarta Pusat	21.837.000							21.837.000					-
		Rehab Total Gedung SMPN 94 Gambir Jakarta Pusat	21.837.000							21.837.000					-
		Rehab Total Gedung SMPN 38 Tanah Abang Jakarta Pusat	21.837.000							21.837.000					-

No	Kode Rekening	Nama Kegiatan/Pekerjaan	SALDO PER 31 DESEMBER 2018	MUTASI											SALDO PER 31 DESEMBER 2019
				PENAMBAHAN					PENGURANGAN						
				Reklasifikasi dari Belanja Modal Tahun 2019 ke KDP	Reklasifikasi Aset Dalam Proses Penyelesaian Majelis Penetapan Status Aset Menjadi Aset Tetap	Reklasifikasi Antar Aset Tetap	Kapitalisasi dari Beban Jasa	Belanja Modal Tahun 2019 (Temuan, Klaim Bank Garansi, dan Koreksi Lainnya)	Reklasifikasi Antar Aset Tetap	Reklasifikasi Ke-5 Bidang Aset Tetap Dari KDP (KDP sudah selesai dikerjakan)	Reklasifikasi Aset Tetap (Selain Belanja Modal Tahun 2019) ke Beban Jasa	Koreksi Lebih Catat Nilai	Pembayaran Utang Belanja Modal yang Aset Telah Diakui	Reklasifikasi Aset Tetap Menjadi Aset Dalam Proses Penyelesaian Majelis Penetapan Status Aset	
		Rehab Total Gedung SMPN 38 Tanah Abang Jakarta Pusat	21.837.000							21.837.000					-
		Rehab Total Gedung SMPN 38 Tanah Abang Jakarta Pusat	21.837.000							21.837.000					-
		Rehab Total Gedung SMPN 38 Tanah Abang Jakarta Pusat	21.837.000							21.837.000					-
		Rehab Total Gedung SDN Tanah Tinggi 01/02 11	21.837.000							21.837.000					-
		Rehab Total Gedung SDN Tanah Tinggi 01/02 11	21.837.000							21.837.000					-
		Rehab Total Gedung SDN Tanah Tinggi 01/02 11	21.837.000							21.837.000					-
		Rehab Total Gedung SDN Tanah Tinggi 01/02 11	21.837.000							21.837.000					-
		Rehab Total Gedung SMPN 59 Kemayoran Jakarta Pusat	21.837.000							21.837.000					-
		Rehab Total Gedung SMPN 59 Kemayoran Jakarta Pusat	21.837.000							21.837.000					-
		Rehab Total Gedung SMPN 59 Kemayoran Jakarta Pusat	21.837.000							21.837.000					-
		Rehab Total Gedung SMPN 59 Kemayoran Jakarta Pusat	21.837.000							21.837.000					-
		Rehab Total Gedung SDN Kampung Rawa 01 Pagi/02 Petang	21.837.000							21.837.000					-
		Rehab Total Gedung SDN Kampung Rawa 01 Pagi/02 Petang	21.837.000							21.837.000					-
		Rehab Total Gedung SDN Kampung Rawa 01 Pagi/02 Petang	21.837.000							21.837.000					-
		Rehab Total Gedung SDN Kampung Rawa 01 Pagi/02 Petang	21.837.000							21.837.000					-
		Rehab Total Gedung SDN Cempaka Baru 05 Pagi/07 Pagi	21.837.000							21.837.000					-
		Rehab Total Gedung SDN Cempaka Baru 05 Pagi/07 Pagi	21.837.000							21.837.000					-
		Rehab Total Gedung SDN Cempaka Baru 05 Pagi/07 Pagi	21.837.000							21.837.000					-
		Rehab Total Gedung SDN Cempaka Baru 05 Pagi/07 Pagi	21.837.000							21.837.000					-
		Rehab Total Gedung SDN Cijantung 06	21.837.000							21.837.000					-
		Rehab Total Gedung SDN Cijantung 06	21.837.000							21.837.000					-
		Rehab Total Gedung SDN Cijantung 06	21.837.000							21.837.000					-
		Rehab Total Gedung SDN Cijantung 06	21.837.000							21.837.000					-
		Rehab Total Gedung SDN Balekambang 01 Pagi	21.837.000							21.837.000					-
		Rehab Total Gedung SDN Balekambang 01 Pagi	21.837.000							21.837.000					-
		Rehab Total Gedung SDN Balekambang 01 Pagi	21.837.000							21.837.000					-
		Rehab Total Gedung SDN Balekambang 01 Pagi	21.837.000							21.837.000					-

No	Kode Rekening	Nama Kegiatan/Pekerjaan	SALDO PER 31 DESEMBER 2018	MUTASI											SALDO PER 31 DESEMBER 2019
				PENAMBAHAN					PENGURANGAN						
				Reklasifikasi dari Belanja Modal Tahun 2019 ke KDP	Reklasifikasi Aset Dalam Proses Penyelesaian Majelis Penetapan Status Aset Menjadi Aset Tetap	Reklasifikasi Antar Aset Tetap	Kapitalisasi dari Beban Jasa	Belanja Modal Tahun 2019 (Temuan, Klaim Bank Garansi, dan Koreksi Lainnya)	Reklasifikasi Antar Aset Tetap	Reklasifikasi Ke-5 Bidang Aset Tetap Dari KDP (KDP sudah selesai dikerjakan)	Reklasifikasi Aset Tetap (Selain Belanja Modal Tahun 2019) ke Beban Jasa	Koreksi Lebih Catat Nilai	Pembayaran Utang Belanja Modal yang Aset Telah Diakui	Reklasifikasi Aset Tetap Menjadi Aset Dalam Proses Penyelesaian Majelis Penetapan Status Aset	
		Rehab Total Gedung SDN Susukan 09 Pagi	21.837.000							21.837.000					-
		Rehab Total Gedung SDN Susukan 09 Pagi	21.837.000							21.837.000					-
		Rehab Total Gedung SDN Susukan 09 Pagi	21.837.000							21.837.000					-
		Rehab Total Gedung SDN Susukan 09 Pagi	21.837.000							21.837.000					-
		Rehab Total Gedung SDN Cawang 07	21.837.000							21.837.000					-
		Rehab Total Gedung SDN Cawang 07	21.837.000							21.837.000					-
		Rehab Total Gedung SDN Cawang 07	21.837.000							21.837.000					-
		Rehab Total Gedung SDN Cawang 07	21.837.000							21.837.000					-
		Rehab Total Gedung SDN Baru 03	21.837.000							21.837.000					-
		Rehab Total Gedung SDN Baru 03	21.837.000							21.837.000					-
		Rehab Total Gedung SDN Baru 03	21.837.000							21.837.000					-
		Rehab Total Gedung SDN Baru 03	21.837.000							21.837.000					-
		Rehab Total Gedung SDN Cipayung 04	21.837.000							21.837.000					-
		Rehab Total Gedung SDN Cipayung 04	21.837.000							21.837.000					-
		Rehab Total Gedung SDN Cipayung 04	21.837.000							21.837.000					-
		Rehab Total Gedung SDN Cipayung 04	21.837.000							21.837.000					-
		Rehab Total Gedung SDN Susukan 04/05 Pagi	21.837.000							21.837.000					-
		Rehab Total Gedung SDN Susukan 04/05 Pagi	21.837.000							21.837.000					-
		Rehab Total Gedung SDN Susukan 04/05 Pagi	21.837.000							21.837.000					-
		Rehab Total Gedung SDN Susukan 04/05 Pagi	21.837.000							21.837.000					-
		Rehab Total Gedung SDN Kalisari 05	21.837.000							21.837.000					-
		Rehab Total Gedung SDN Kalisari 05	21.837.000							21.837.000					-
		Rehab Total Gedung SDN Kalisari 05	21.837.000							21.837.000					-
		Rehab Total Gedung SDN Kalisari 05	21.837.006							21.837.006					-
		Pembangunan Unit Sekolah Baru Gedung SLBN Jakarta Utara pada Kompleks Rumah Dinas SDN Sunter Agung 09	65.200.300							65.200.300					-
		Pembangunan Gedung Praktik Basic Safety Training (BST) SMKN 36 (standar International Maritime Organization/IMO) pada Gedung eks SDN Marunda 02 (gedung lama)	65.200.300							65.200.300					-
		Rehab Total Gedung SDN Tugu Utara 09, 11	65.200.300							65.200.300					-
		Rehab Total Gedung SDN Rawa Badak Selatan 01	65.200.300							65.200.300					-
		Rehab Total Gedung SDN Rawa Badak Selatan 03	65.200.300							65.200.300					-
		Rehab Total Gedung SDN Semper Timur 01	65.200.300							65.200.300					-
		Rehab Total Gedung SDN Lagoa 01, 02, 05	65.200.300							65.200.300					-

No	Kode Rekening	Nama Kegiatan/Pekerjaan	SALDO PER 31 DESEMBER 2018	MUTASI											SALDO PER 31 DESEMBER 2019
				PENAMBAHAN					PENGURANGAN						
				Reklasifikasi dari Belanja Modal Tahun 2019 ke KDP	Reklasifikasi Aset Dalam Proses Penyelesaian Majelis Penetapan Status Aset Menjadi Aset Tetap	Reklasifikasi Antar Aset Tetap	Kapitalisasi dari Beban Jasa	Belanja Modal Tahun 2019 (Temuan, Klaim Bank Garansi, dan Koreksi Lainnya)	Reklasifikasi Antar Aset Tetap	Reklasifikasi Ke-5 Bidang Aset Tetap Dari KDP (KDP sudah selesai dikerjakan)	Reklasifikasi Aset Tetap (Selain Belanja Modal Tahun 2019) ke Beban Jasa	Koreksi Lebih Catat Nilai	Pembayaran Utang Belanja Modal yang Aset Telah Diakui	Reklasifikasi Aset Tetap Menjadi Aset Dalam Proses Penyelesaian Majelis Penetapan Status Aset	
		Rehab Total Gedung SDN Rawa Badak Utara 19	65.200.300							65.200.300					-
		Rehab Total Gedung SDN Kali Baru 05, 07	65.200.300							65.200.300					-
		Rehab Total Gedung SDN Pulau Untung Jawa 01 Pagi	65.200.300							65.200.300					-
		Rehab Total Gedung SDN Pulau Tidung 04 Pagi	65.200.300							65.200.300					-
		Pembangunan RKB Gedung SDN Pulau Pari 02 Pagi	65.200.300							65.200.300					-
		Rehab Total Gedung Asrama Putri Siswa SMAN 69 Pulau Pramuka	65.200.300							65.200.300					-
		Rehab Total Gedung SDN Pulau Panggang 02 Pagi	65.200.300							65.200.300					-
		Rehab Total Gedung SDN Rawa Buaya 01/04	65.200.300							65.200.300					-
		Rehab Total Gedung SDN Tanah Sereal 01/02	65.200.300							65.200.300					-
		Asrama SMKN 63	21.689.911							21.689.911					-
		SMPN 31	21.689.911							21.689.911					-
		SDN Grogol Utara 09	21.689.911							21.689.911					-
		SMPN 242	21.689.911							21.689.911					-
		SDN Pondok Labu 01/05	21.689.911							21.689.911					-
		SDN Petukangan Selatan 01, 02	21.689.911							21.689.911					-
		Rehab Total Gedung SDN Rawa Badak Selatan 01	5.146.900							5.146.900					-
		Rehab Total Gedung SDN Rawa Badak Selatan 03	3.509.000							3.509.000					-
		Rehab Total Gedung SDN Rawa Badak Selatan 03	3.509.000							3.509.000					-
		Rehab Total Gedung SDN Rawa Badak Selatan 03	5.146.900							5.146.900					-
		Rehab Total Gedung SDN Rawa Badak Selatan 03	5.146.900							5.146.900					-
		Rehab Total Gedung SDN Rawa Badak Selatan 03	5.146.900							5.146.900					-
		Rehab Total Gedung SDN Rawa Badak Selatan 03	5.146.900							5.146.900					-
		Rehab Total Gedung SDN Semper Timur 01	3.509.000							3.509.000					-
		Rehab Total Gedung SDN Semper Timur 01	3.509.000							3.509.000					-
		SDN Petukangan Utara 05	21.689.911							21.689.911					-
		SLBN Menteng Dalam 05	21.689.911							21.689.911					-
		SDN Ragunan 07	21.689.911							21.689.911					-
		SDN Pejaten Timur 01	21.689.911							21.689.911					-
		SDN Kalibata 11	21.689.911							21.689.911					-
		SDN Pancoran 07	21.689.911							21.689.911					-
		Rehab Total Gedung SDN Jatinegara Kaum 07, 11	30.000.000							30.000.000					-
		Rehab Total Gedung SDN Cipinang Cempedak 04,07	30.000.000							30.000.000					-
		Rehab Total Gedung SDN Pondok Kopi 02	30.000.000							30.000.000					-

No	Kode Rekening	Nama Kegiatan/Pekerjaan	SALDO PER 31 DESEMBER 2018	MUTASI											SALDO PER 31 DESEMBER 2019
				PENAMBAHAN					PENGURANGAN						
				Reklasifikasi dari Belanja Modal Tahun 2019 ke KDP	Reklasifikasi Aset Dalam Proses Penyelesaian Majelis Penetapan Status Aset Menjadi Aset Tetap	Reklasifikasi Antar Aset Tetap	Kapitalisasi dari Beban Jasa	Belanja Modal Tahun 2019 (Temuan, Klaim Bank Garansi, dan Koreksi Lainnya)	Reklasifikasi Antar Aset Tetap	Reklasifikasi Ke-5 Bidang Aset Tetap Dari KDP (KDP sudah selesai dikerjakan)	Reklasifikasi Aset Tetap (Selain Belanja Modal Tahun 2019) ke Beban Jasa	Koreksi Lebih Catat Nilai	Pembayaran Utang Belanja Modal yang Aset Telah Diakui	Reklasifikasi Aset Tetap Menjadi Aset Dalam Proses Penyelesaian Majelis Penetapan Status Aset	
		Rehab Total Gedung SMPN 94 Gambir Jakarta Pusat	59.273.000							59.273.000					-
		Rehab Total Gedung SMPN 38 Tanah Abang Jakarta Pusat	59.273.000							59.273.000					-
		Rehab Total Gedung SDN Tanah Tinggi 01/02 11	59.273.000							59.273.000					-
		Rehab Total Gedung SMPN 59 Kemayoran Jakarta Pusat	59.273.000							59.273.000					-
		Rehab Total Gedung SDN Kampung Rawa 01 Pagi/02 Petang	59.273.000							59.273.000					-
		Rehab Total Gedung SDN Cempaka Baru 05 Pagi/07 Pagi	59.273.000							59.273.000					-
		Rehab Total Gedung SDN Cijantung 06	59.273.000							59.273.000					-
		Rehab Total Gedung SDN Balekambang 01 Pagi	59.273.000							59.273.000					-
		Rehab Total Gedung SDN Susukan 09 Pagi	59.273.000							59.273.000					-
		Rehab Total Gedung SDN Baru 03	59.273.000							59.273.000					-
		Rehab Total Gedung SDN Cipayung 04	59.273.000							59.273.000					-
		Rehab Total Gedung SDN Susukan 04/05 Pagi	59.273.000							59.273.000					-
		Rehab Total Gedung SDN Kalisari 05	59.273.002							59.273.002					-
		Rehab Total Gedung SDN Cawang 07	59.273.000							59.273.000					-
		Rehab Total Gedung SDN Cipayung 04	3.190.000							3.190.000					-
		Rehab Total Gedung SDN Cipayung 04	3.190.000							3.190.000					-
		Rehab Total Gedung SDN Susukan 04/05 Pagi	3.190.000							3.190.000					-
		Rehab Total Gedung SDN Susukan 04/05 Pagi	3.190.000							3.190.000					-
		Rehab Total Gedung SDN Kalisari 05	3.190.000							3.190.000					-
		Rehab Total Gedung SDN Kalisari 05	3.190.000							3.190.000					-
		Rehab Total Gedung SDN Baru 03	3.190.000							3.190.000					-
		Rehab Total Gedung SDN Baru 03	626.900							626.900					-
		SLBN Jakarta Utara pada Kompleks Rumah Dinas SDN Sunter Agung 09	3.509.000							3.509.000					-
		SLBN Jakarta Utara pada Kompleks Rumah Dinas SDN Sunter Agung 09	3.509.000							3.509.000					-
		SLBN Jakarta Utara pada Kompleks Rumah Dinas SDN Sunter Agung 09	3.509.000							3.509.000					-
		SLBN Jakarta Utara pada Kompleks Rumah Dinas SDN Sunter Agung 09	5.146.900							5.146.900					-
		SLBN Jakarta Utara pada Kompleks Rumah Dinas SDN Sunter Agung 09	5.146.900							5.146.900					-
		SLBN Jakarta Utara pada Kompleks Rumah Dinas SDN Sunter Agung 09	5.146.900							5.146.900					-
		SLBN Jakarta Utara pada Kompleks Rumah Dinas SDN Sunter Agung 09	5.146.900							5.146.900					-
		SLBN Jakarta Utara pada Kompleks Rumah Dinas SDN Sunter Agung 09	5.146.900							5.146.900					-
		SLBN Jakarta Utara pada Kompleks Rumah Dinas SDN Sunter Agung 09	5.146.900							5.146.900					-

No	Kode Rekening	Nama Kegiatan/Pekerjaan	SALDO PER 31 DESEMBER 2018	MUTASI											SALDO PER 31 DESEMBER 2019
				PENAMBAHAN					PENGURANGAN						
				Reklasifikasi dari Belanja Modal Tahun 2019 ke KDP	Reklasifikasi Aset Dalam Proses Penyelesaian Majelis Penetapan Status Aset Menjadi Aset Tetap	Reklasifikasi Antar Aset Tetap	Kapitalisasi dari Beban Jasa	Belanja Modal Tahun 2019 (Temuan, Klaim Bank Garansi, dan Koreksi Lainnya)	Reklasifikasi Antar Aset Tetap	Reklasifikasi Ke-5 Bidang Aset Tetap Dari KDP (KDP sudah selesai dikerjakan)	Reklasifikasi Aset Tetap (Selain Belanja Modal Tahun 2019) ke Beban Jasa	Koreksi Lebih Catat Nilai	Pembayaran Utang Belanja Modal yang Aset Telah Diakui	Reklasifikasi Aset Tetap Menjadi Aset Dalam Proses Penyelesaian Majelis Penetapan Status Aset	
		Pembangunan Gedung Praktik Basic Safety Training (BST) SMKN 36	3.509.000							3.509.000					-
		Pembangunan Gedung Praktik Basic Safety Training (BST) SMKN 36	5.146.900							5.146.900					-
		Pembangunan Gedung Praktik Basic Safety Training (BST) SMKN 36	5.146.900							5.146.900					-
		Rehab Total Gedung SDN Tugu Utara 09, 11	3.509.000							3.509.000					-
		Rehab Total Gedung SDN Tugu Utara 09, 11	3.509.000							3.509.000					-
		Rehab Total Gedung SDN Tugu Utara 09, 11	3.509.000							3.509.000					-
		Rehab Total Gedung SDN Tugu Utara 09, 11	5.146.900							5.146.900					-
		Rehab Total Gedung SDN Tugu Utara 09, 11	5.146.900							5.146.900					-
		Rehab Total Gedung SDN Tugu Utara 09, 11	5.146.900							5.146.900					-
		Rehab Total Gedung SDN Tugu Utara 09, 11	5.146.900							5.146.900					-
		Rehab Total Gedung SDN Tugu Utara 09, 11	5.146.900							5.146.900					-
		Rehab Total Gedung SDN Tugu Utara 09, 11	5.146.900							5.146.900					-
		Rehab Total Gedung SDN Rawa Badak Selatan 01	3.509.000							3.509.000					-
		Rehab Total Gedung SDN Rawa Badak Selatan 01	3.509.000							3.509.000					-
		Rehab Total Gedung SDN Rawa Badak Selatan 01	3.509.000							3.509.000					-
		Rehab Total Gedung SDN Rawa Badak Selatan 01	5.146.900							5.146.900					-
		Rehab Total Gedung SDN Rawa Badak Selatan 01	5.146.900							5.146.900					-
		Rehab Total Gedung SDN Rawa Badak Selatan 01	5.146.900							5.146.900					-
		Rehab Total Gedung SDN Rawa Badak Selatan 01	5.146.900							5.146.900					-
		Rehab Total Gedung SDN Rawa Badak Selatan 01	5.146.900							5.146.900					-
		Rehab Total Gedung SDN Semper Timur 01	5.146.900							5.146.900					-
		Rehab Total Gedung SDN Semper Timur 01	5.146.900							5.146.900					-
		Rehab Total Gedung SDN Semper Timur 01	5.146.900							5.146.900					-
		Rehab Total Gedung SDN Semper Timur 01	5.146.900							5.146.900					-
		Rehab Total Gedung SDN Lagoa 01, 02, 05	3.509.000							3.509.000					-
		Rehab Total Gedung SDN Lagoa 01, 02, 05	3.509.000							3.509.000					-
		Rehab Total Gedung SDN Lagoa 01, 02, 05	3.509.000							3.509.000					-

No	Kode Rekening	Nama Kegiatan/Pekerjaan	SALDO PER 31 DESEMBER 2018	MUTASI											SALDO PER 31 DESEMBER 2019
				PENAMBAHAN					PENGURANGAN						
				Reklasifikasi dari Belanja Modal Tahun 2019 ke KDP	Reklasifikasi Aset Dalam Proses Penyelesaian Majelis Penetapan Status Aset Menjadi Aset Tetap	Reklasifikasi Antar Aset Tetap	Kapitalisasi dari Beban Jasa	Belanja Modal Tahun 2019 (Temuan, Klaim Bank Garansi, dan Koreksi Lainnya)	Reklasifikasi Antar Aset Tetap	Reklasifikasi Ke-5 Bidang Aset Tetap Dari KDP (KDP sudah selesai dikerjakan)	Reklasifikasi Aset Tetap (Selain Belanja Modal Tahun 2019) ke Beban Jasa	Koreksi Lebih Catat Nilai	Pembayaran Utang Belanja Modal yang Aset Telah Diakui	Reklasifikasi Aset Tetap Menjadi Aset Dalam Proses Penyelesaian Majelis Penetapan Status Aset	
		Rehab Total Gedung SDN Lagoa 01, 02, 05	5.146.900							5.146.900					-
		Rehab Total Gedung SDN Lagoa 01, 02, 05	5.146.900							5.146.900					-
		Rehab Total Gedung SMPN 94 Gambir Jakarta Pusat	4.679.000							4.679.000					-
		Rehab Total Gedung SMPN 94 Gambir Jakarta Pusat	4.679.000							4.679.000					-
		Rehab Total Gedung SMPN 38 Tanah Abang Jakarta Pusat	4.679.000							4.679.000					-
		Rehab Total Gedung SMPN 38 Tanah Abang Jakarta Pusat	4.679.000							4.679.000					-
		Asrama SMKN 63	3.321.680							3.321.680					-
		Asrama SMKN 63	3.321.680							3.321.680					-
		Asrama SMKN 63	3.321.680							3.321.680					-
		Asrama SMKN 63	3.321.680							3.321.680					-
		Asrama SMKN 63	3.321.680							3.321.680					-
		Asrama SMKN 63	3.321.680							3.321.680					-
		Asrama SMKN 63	3.321.680							3.321.680					-
		Asrama SMKN 63	3.321.680							3.321.680					-
		Asrama SMKN 63	3.321.680							3.321.680					-
		Asrama SMKN 63	3.321.680							3.321.680					-
		Asrama SMKN 63	3.321.680							3.321.680					-
		Rehab Total Gedung SDN Lagoa 01, 02, 05	5.146.900							5.146.900					-
		Rehab Total Gedung SDN Lagoa 01, 02, 05	5.146.900							5.146.900					-
		Rehab Total Gedung SDN Lagoa 01, 02, 05	5.146.900							5.146.900					-
		Rehab Total Gedung SDN Lagoa 01, 02, 05	5.146.900							5.146.900					-
		Rehab Total Gedung SDN Rawa Badak Utara 19	3.509.000							3.509.000					-
		Rehab Total Gedung SDN Rawa Badak Utara 19	3.509.000							3.509.000					-
		Rehab Total Gedung SDN Rawa Badak Utara 19	5.146.900							5.146.900					-
		Rehab Total Gedung SDN Rawa Badak Utara 19	5.146.900							5.146.900					-
		Rehab Total Gedung SDN Rawa Badak Utara 19	5.146.900							5.146.900					-
		Rehab Total Gedung SDN Rawa Badak Utara 19	5.146.900							5.146.900					-
		Rehab Total Gedung SDN Kali Baru 05, 07	3.509.000							3.509.000					-
		Rehab Total Gedung SDN Kali Baru 05, 07	3.509.000							3.509.000					-
		Rehab Total Gedung SDN Kali Baru 05, 07	3.509.000							3.509.000					-
		Rehab Total Gedung SDN Kali Baru 05, 07	5.146.900							5.146.900					-
		Rehab Total Gedung SDN Kali Baru 05, 07	5.146.900							5.146.900					-
		Rehab Total Gedung SDN Kali Baru 05, 07	5.146.900							5.146.900					-

No	Kode Rekening	Nama Kegiatan/Pekerjaan	SALDO PER 31 DESEMBER 2018	MUTASI											SALDO PER 31 DESEMBER 2019
				PENAMBAHAN					PENGURANGAN						
				Reklasifikasi dari Belanja Modal Tahun 2019 ke KDP	Reklasifikasi Aset Dalam Proses Penyelesaian Majelis Penetapan Status Aset Menjadi Aset Tetap	Reklasifikasi Antar Aset Tetap	Kapitalisasi dari Beban Jasa	Belanja Modal Tahun 2019 (Temuan, Klaim Bank Garansi, dan Koreksi Lainnya)	Reklasifikasi Antar Aset Tetap	Reklasifikasi Ke-5 Bidang Aset Tetap Dari KDP (KDP sudah selesai dikerjakan)	Reklasifikasi Aset Tetap (Selain Belanja Modal Tahun 2019) ke Beban Jasa	Koreksi Lebih Catat Nilai	Pembayaran Utang Belanja Modal yang Aset Telah Diakui	Reklasifikasi Aset Tetap Menjadi Aset Dalam Proses Penyelesaian Majelis Penetapan Status Aset	
		Rehab Total Gedung SDN Kali Baru 05, 07	5.146.900							5.146.900					-
		Rehab Total Gedung SDN Kali Baru 05, 07	5.146.900							5.146.900					-
		Rehab Total Gedung SDN Kali Baru 05, 07	5.146.900							5.146.900					-
		Rehab Total Gedung SDN Pulau Untung Jawa 01 Pagi	3.509.000							3.509.000					-
		Rehab Total Gedung SDN Pulau Untung Jawa 01 Pagi	3.509.000							3.509.000					-
		Rehab Total Gedung SDN Pulau Untung Jawa 01 Pagi	5.146.900							5.146.900					-
		Rehab Total Gedung SDN Pulau Untung Jawa 01 Pagi	5.146.900							5.146.900					-
		Rehab Total Gedung SDN Pulau Untung Jawa 01 Pagi	5.146.900							5.146.900					-
		Rehab Total Gedung SDN Pulau Untung Jawa 01 Pagi	5.146.900							5.146.900					-
		Rehab Total Gedung SDN Pulau Tidung 04 Pagi	3.509.000							3.509.000					-
		Rehab Total Gedung SDN Pulau Tidung 04 Pagi	3.509.000							3.509.000					-
		Rehab Total Gedung SDN Pulau Tidung 04 Pagi	5.146.900							5.146.900					-
		Rehab Total Gedung SDN Pulau Tidung 04 Pagi	5.146.900							5.146.900					-
		Rehab Total Gedung SDN Pulau Tidung 04 Pagi	5.146.900							5.146.900					-
		Rehab Total Gedung SDN Pulau Tidung 04 Pagi	5.146.900							5.146.900					-
		Pembangunan RKB Gedung SDN Pulau Pari 02 Pagi	3.509.000							3.509.000					-
		Pembangunan RKB Gedung SDN Pulau Pari 02 Pagi	3.509.000							3.509.000					-
		Pembangunan RKB Gedung SDN Pulau Pari 02 Pagi	5.146.900							5.146.900					-
		Pembangunan RKB Gedung SDN Pulau Pari 02 Pagi	5.146.900							5.146.900					-
		Pembangunan RKB Gedung SDN Pulau Pari 02 Pagi	5.146.900							5.146.900					-
		Pembangunan RKB Gedung SDN Pulau Pari 02 Pagi	5.146.900							5.146.900					-
		Rehab Total Gedung Asrama Putri Siswa SMAN 69 Pulau Pramuka	5.146.900							5.146.900					-
		Rehab Total Gedung Asrama Putri Siswa SMAN 69 Pulau Pramuka	5.146.900							5.146.900					-
		Rehab Total Gedung Asrama Putri Siswa SMAN 69 Pulau Pramuka	5.146.900							5.146.900					-
		Rehab Total Gedung Asrama Putri Siswa SMAN 69 Pulau Pramuka	5.146.900							5.146.900					-
		Rehab Total Gedung SDN Pulau Panggang 02 Pagi	3.509.000							3.509.000					-
		Rehab Total Gedung SDN Pulau Panggang 02 Pagi	3.509.000							3.509.000					-

No	Kode Rekening	Nama Kegiatan/Pekerjaan	SALDO PER 31 DESEMBER 2018	MUTASI											SALDO PER 31 DESEMBER 2019
				PENAMBAHAN					PENGURANGAN						
				Reklasifikasi dari Belanja Modal Tahun 2019 ke KDP	Reklasifikasi Aset Dalam Proses Penyelesaian Majelis Penetapan Status Aset Menjadi Aset Tetap	Reklasifikasi Antar Aset Tetap	Kapitalisasi dari Beban Jasa	Belanja Modal Tahun 2019 (Temuan, Klaim Bank Garansi, dan Koreksi Lainnya)	Reklasifikasi Antar Aset Tetap	Reklasifikasi Ke-5 Bidang Aset Tetap Dari KDP (KDP sudah selesai dikerjakan)	Reklasifikasi Aset Tetap (Selain Belanja Modal Tahun 2019) ke Beban Jasa	Koreksi Lebih Catat Nilai	Pembayaran Utang Belanja Modal yang Aset Telah Diakui	Reklasifikasi Aset Tetap Menjadi Aset Dalam Proses Penyelesaian Majelis Penetapan Status Aset	
		Rehab Total Gedung SDN Pulau Panggang 02 Pagi	5.146.900							5.146.900					-
		Rehab Total Gedung SDN Pulau Panggang 02 Pagi	5.146.900							5.146.900					-
		Rehab Total Gedung SDN Pulau Panggang 02 Pagi	5.146.900							5.146.900					-
		Rehab Total Gedung SDN Pulau Panggang 02 Pagi	5.146.900							5.146.900					-
		Rehab Total Gedung SDN Rawa Buaya 01/04	3.509.000							3.509.000					-
		Rehab Total Gedung SDN Rawa Buaya 01/04	3.509.000							3.509.000					-
		Rehab Total Gedung SDN Rawa Buaya 01/04	5.146.900							5.146.900					-
		Rehab Total Gedung SDN Rawa Buaya 01/04	5.146.900							5.146.900					-
		Rehab Total Gedung SDN Jatinegara Kaum 07, 11	4.531.094							4.531.094					-
		Rehab Total Gedung SDN Jatinegara Kaum 07, 11	4.531.094							4.531.094					-
		Rehab Total Gedung SDN Jatinegara Kaum 07, 11	4.531.094							4.531.094					-
		Rehab Total Gedung SDN Cipinang Cempedak 04,07	4.531.094							4.531.094					-
		Rehab Total Gedung SDN Cipinang Cempedak 04,07	4.531.094							4.531.094					-
		Rehab Total Gedung SDN Tanah Sereal 01/02	3.509.000							3.509.000					-
		Rehab Total Gedung SDN Tanah Sereal 01/02	3.509.000							3.509.000					-
		Rehab Total Gedung SDN Pondok Kopi 02	4.531.094							4.531.094					-
		Rehab Total Gedung SDN Pondok Kopi 02	4.531.094							4.531.094					-
		Asrama SMKN 63	3.321.680							3.321.680					-
		Asrama SMKN 63	3.321.680							3.321.680					-
		Asrama SMKN 63	3.321.680							3.321.680					-
		Asrama SMKN 63	3.321.680							3.321.680					-
		Asrama SMKN 63	3.321.680							3.321.680					-
		Asrama SMKN 63	3.321.680							3.321.680					-
		Asrama SMKN 63	3.321.680							3.321.680					-
		Asrama SMKN 63	3.321.680							3.321.680					-
		Asrama SMKN 63	3.321.680							3.321.680					-
		Asrama SMKN 63	3.321.680							3.321.680					-
		Asrama SMKN 63	3.321.680							3.321.680					-
		Asrama SMKN 63	3.321.680							3.321.680					-
		Rehab Total Gedung SDN Tanah Tinggi 01/02 11	4.679.000							4.679.000					-
		Rehab Total Gedung SDN Tanah Tinggi 01/02 11	4.679.000							4.679.000					-
		SMPN 31	3.321.680							3.321.680					-
		SMPN 31	3.321.680							3.321.680					-
		SMPN 31	3.321.680							3.321.680					-
		Rehab Total Gedung SMPN 59 Kemayoran Jakarta Pusat	4.679.000							4.679.000					-

No	Kode Rekening	Nama Kegiatan/Pekerjaan	SALDO PER 31 DESEMBER 2018	MUTASI											SALDO PER 31 DESEMBER 2019
				PENAMBAHAN					PENGURANGAN						
				Reklasifikasi dari Belanja Modal Tahun 2019 ke KDP	Reklasifikasi Aset Dalam Proses Penyelesaian Majelis Penetapan Status Aset Menjadi Aset Tetap	Reklasifikasi Antar Aset Tetap	Kapitalisasi dari Beban Jasa	Belanja Modal Tahun 2019 (Temuan, Klaim Bank Garansi, dan Koreksi Lainnya)	Reklasifikasi Antar Aset Tetap	Reklasifikasi Ke-5 Bidang Aset Tetap Dari KDP (KDP sudah selesai dikerjakan)	Reklasifikasi Aset Tetap (Selain Belanja Modal Tahun 2019) ke Beban Jasa	Koreksi Lebih Catat Nilai	Pembayaran Utang Belanja Modal yang Aset Telah Diakui	Reklasifikasi Aset Tetap Menjadi Aset Dalam Proses Penyelesaian Majelis Penetapan Status Aset	
		Rehab Total Gedung SMPN 59 Kemayoran Jakarta Pusat	4.679.000							4.679.000					-
		SDN Grogol Utara 09	3.321.680							3.321.680					-
		SDN Grogol Utara 09	3.321.680							3.321.680					-
		SDN Grogol Utara 09	3.321.680							3.321.680					-
		SDN Grogol Utara 09	3.321.680							3.321.680					-
		Rehab Total Gedung SDN Kampung Rawa 01 Pagi/02 Petang	4.679.000							4.679.000					-
		Rehab Total Gedung SDN Kampung Rawa 01 Pagi/02 Petang	4.679.000							4.679.000					-
		SDN Pondok Labu 01/05	3.321.680							3.321.680					-
		SDN Pondok Labu 01/05	3.321.680							3.321.680					-
		SDN Pondok Labu 01/05	3.321.680							3.321.680					-
		SDN Pondok Labu 01/05	3.321.680							3.321.680					-
		Rehab Total Gedung SDN Cempaka Baru 05 Pagi/07 Pagi	4.679.000							4.679.000					-
		Rehab Total Gedung SDN Cempaka Baru 05 Pagi/07 Pagi	4.679.000							4.679.000					-
		SMPN 242	3.321.680							3.321.680					-
		SMPN 242	3.321.680							3.321.680					-
		SDN Petukangan Selatan 01, 02	3.321.680							3.321.680					-
		SDN Petukangan Selatan 01, 02	3.321.680							3.321.680					-
		SDN Petukangan Selatan 01, 02	3.321.680							3.321.680					-
		Rehab Total Gedung SDN Cijantung 06	4.679.000							4.679.000					-
		Rehab Total Gedung SDN Cijantung 06	4.679.000							4.679.000					-
		SDN Petukangan Utara 05	3.321.680							3.321.680					-
		SDN Petukangan Utara 05	3.321.680							3.321.680					-
		SDN Petukangan Utara 05	3.321.680							3.321.680					-
		Rehab Total Gedung SDN Balekambang 01 Pagi	4.679.000							4.679.000					-
		Rehab Total Gedung SDN Balekambang 01 Pagi	4.679.000							4.679.000					-
		SLBN Menteng Dalam 05	3.321.680							3.321.680					-
		SLBN Menteng Dalam 05	3.321.680							3.321.680					-
		SLBN Menteng Dalam 05	3.321.680							3.321.680					-
		SLBN Menteng Dalam 05	3.321.680							3.321.680					-
		SLBN Menteng Dalam 05	3.321.680							3.321.680					-
		SLBN Menteng Dalam 05	3.321.680							3.321.680					-
		Rehab Total Gedung SDN Susukan 09 Pagi	4.679.000							4.679.000					-
		Rehab Total Gedung SDN Susukan 09 Pagi	4.679.000							4.679.000					-
		SDN Ragunan 07	3.321.680							3.321.680					-
		SDN Ragunan 07	3.321.680							3.321.680					-
		SDN Ragunan 07	3.321.680							3.321.680					-
		SDN Ragunan 07	3.321.680							3.321.680					-
		Rehab Total Gedung SDN Cawang 07	4.679.000							4.679.000					-
		SDN Pejaten Timur 01	3.321.680							3.321.680					-
		SDN Pejaten Timur 01	3.321.680							3.321.680					-
		SDN Pejaten Timur 01	3.321.680							3.321.680					-
		SDN Kalibata 11	3.321.680							3.321.680					-
		SDN Kalibata 11	3.321.680							3.321.680					-
		SDN Kalibata 11	3.321.680							3.321.680					-

No	Kode Rekening	Nama Kegiatan/Pekerjaan	SALDO PER 31 DESEMBER 2018	MUTASI											SALDO PER 31 DESEMBER 2019
				PENAMBAHAN					PENGURANGAN						
				Reklasifikasi dari Belanja Modal Tahun 2019 ke KDP	Reklasifikasi Aset Dalam Proses Penyelesaian Majelis Penetapan Status Aset Menjadi Aset Tetap	Reklasifikasi Antar Aset Tetap	Kapitalisasi dari Beban Jasa	Belanja Modal Tahun 2019 (Temuan, Klaim Bank Garansi, dan Koreksi Lainnya)	Reklasifikasi Antar Aset Tetap	Reklasifikasi Ke-5 Bidang Aset Tetap Dari KDP (KDP sudah selesai dikerjakan)	Reklasifikasi Aset Tetap (Selain Belanja Modal Tahun 2019) ke Beban Jasa	Koreksi Lebih Catat Nilai	Pembayaran Utang Belanja Modal yang Aset Telah Diakui	Reklasifikasi Aset Tetap Menjadi Aset Dalam Proses Penyelesaian Majelis Penetapan Status Aset	
		Rehab Total Gedung SDN Baru 03	4.679.000							4.679.000					-
		Rehab Total Gedung SDN Tanah Sereal 01/02	5.146.900							5.146.900					-
		Rehab Total Gedung SDN Tanah Sereal 01/02	5.146.900							5.146.900					-
		Rehab Total Gedung SDN Cipayung 04	4.679.000							4.679.000					-
		Rehab Total Gedung SDN Cipayung 04	4.679.000							4.679.000					-
		SDN Pancoran 07	3.321.680							3.321.680					-
		SDN Pancoran 07	3.321.680							3.321.680					-
		SDN Pancoran 07	3.321.680							3.321.680					-
		Asrama SMKN 63	3.321.680							3.321.680					-
		Asrama SMKN 63	3.321.680							3.321.680					-
		Asrama SMKN 63	3.321.680							3.321.680					-
		Asrama SMKN 63	3.321.680							3.321.680					-
		Asrama SMKN 63	3.321.680							3.321.680					-
		Asrama SMKN 63	3.321.680							3.321.680					-
		Asrama SMKN 63	3.321.680							3.321.680					-
		Asrama SMKN 63	3.321.680							3.321.680					-
		Asrama SMKN 63	3.321.680							3.321.680					-
		Asrama SMKN 63	3.321.680							3.321.680					-
		Asrama SMKN 63	3.321.680							3.321.680					-
		Asrama SMKN 63	3.321.680							3.321.680					-
		Asrama SMKN 63	3.321.680							3.321.680					-
		Asrama SMKN 63	3.321.680							3.321.680					-
		Asrama SMKN 63	3.321.680							3.321.680					-
		Asrama SMKN 63	3.321.680							3.321.680					-
		Asrama SMKN 63	3.321.680							3.321.680					-
		Asrama SMKN 63	3.321.680							3.321.680					-
		Asrama SMKN 63	3.321.680							3.321.680					-
		Asrama SMKN 63	3.321.680							3.321.680					-
		Rehab Total Gedung SDN Susukan 04/05 Pagi	4.679.000							4.679.000					-
		Rehab Total Gedung SDN Susukan 04/05 Pagi	4.679.000							4.679.000					-
		Rehab Total Gedung SDN Jatinegara Kaum 07, 11	2.610.000							2.610.000					-
		Rehab Total Gedung SDN Jatinegara Kaum 07, 11	2.610.000							2.610.000					-
		Rehab Total Gedung SDN Jatinegara Kaum 07, 11	2.610.000							2.610.000					-
		Rehab Total Gedung SDN Cawang 07	3.190.000							3.190.000					-
		Rehab Total Gedung SDN Kampung Rawa 01 Pagi/02 Petang	4.679.000							4.679.000					-
		Rehab Total Gedung SDN Kampung Rawa 01 Pagi/02 Petang	4.679.000							4.679.000					-
		Rehab Total Gedung SDN Baru 03	1.281.550							1.281.550					-
		Rehab Total Gedung SDN Baru 03	1.281.550							1.281.550					-
		Rehab Total Gedung SDN Cempaka Baru 05 Pagi/07 Pagi	4.679.000							4.679.000					-
		Rehab Total Gedung SDN Cempaka Baru 05 Pagi/07 Pagi	4.679.000							4.679.000					-

No	Kode Rekening	Nama Kegiatan/Pekerjaan	SALDO PER 31 DESEMBER 2018	MUTASI											SALDO PER 31 DESEMBER 2019
				PENAMBAHAN					PENGURANGAN						
				Reklasifikasi dari Belanja Modal Tahun 2019 ke KDP	Reklasifikasi Aset Dalam Proses Penyelesaian Majelis Penetapan Status Aset Menjadi Aset Tetap	Reklasifikasi Antar Aset Tetap	Kapitalisasi dari Beban Jasa	Belanja Modal Tahun 2019 (Temuan, Klaim Bank Garansi, dan Koreksi Lainnya)	Reklasifikasi Antar Aset Tetap	Reklasifikasi Ke-5 Bidang Aset Tetap Dari KDP (KDP sudah selesai dikerjakan)	Reklasifikasi Aset Tetap (Selain Belanja Modal Tahun 2019) ke Beban Jasa	Koreksi Lebih Catat Nilai	Pembayaran Utang Belanja Modal yang Aset Telah Diakui	Reklasifikasi Aset Tetap Menjadi Aset Dalam Proses Penyelesaian Majelis Penetapan Status Aset	
		Rehab Total Gedung SDN Cijantung 06	4.679.000							4.679.000					-
		Rehab Total Gedung SDN Cijantung 06	4.679.000							4.679.000					-
		SMPN 31	3.321.680							3.321.680					-
		SMPN 31	3.321.680							3.321.680					-
		Rehab Total Gedung SDN Kalisari 05	4.679.000							4.679.000					-
		Rehab Total Gedung SDN Kalisari 05	4.679.000							4.679.000					-
		Rehab Total Gedung SDN Cipinang Cempedak 04,07	2.610.000							2.610.000					-
		Rehab Total Gedung SDN Cipinang Cempedak 04,07	2.610.000							2.610.000					-
		SDN Grogol Utara 09	3.321.680							3.321.680					-
		SDN Grogol Utara 09	3.321.680							3.321.680					-
		Rehab Total Gedung SDN Pondok Kopi 02	2.610.000							2.610.000					-
		Rehab Total Gedung SDN Pondok Kopi 02	2.610.000							2.610.000					-
		Rehab Total Gedung SMPN 94 Gambir Jakarta Pusat	3.190.000							3.190.000					-
		Rehab Total Gedung SMPN 94 Gambir Jakarta Pusat	3.190.000							3.190.000					-
		SMPN 242	3.321.680							3.321.680					-
		SMPN 242	3.321.680							3.321.680					-
		SMPN 242	3.321.680							3.321.680					-
		SDN Pondok Labu 01/05	3.321.680							3.321.680					-
		SDN Pondok Labu 01/05	3.321.680							3.321.680					-
		SDN Pondok Labu 01/05	3.321.680							3.321.680					-
		SDN Pondok Labu 01/05	3.321.680							3.321.680					-
		Rehab Total Gedung SMPN 38 Tanah Abang Jakarta Pusat	3.190.000							3.190.000					-
		Rehab Total Gedung SMPN 38 Tanah Abang Jakarta Pusat	3.190.000							3.190.000					-
		SDN Petukangan Selatan 01, 02	3.321.680							3.321.680					-
		SDN Petukangan Selatan 01, 02	3.321.680							3.321.680					-
		Rehab Total Gedung SDN Tanah Tinggi 01/02 11	3.190.000							3.190.000					-
		Rehab Total Gedung SDN Tanah Tinggi 01/02 11	3.190.000							3.190.000					-
		SDN Petukangan Utara 05	3.321.680							3.321.680					-
		SDN Petukangan Utara 05	3.321.680							3.321.680					-
		SLBN Menteng Dalam 05	3.321.680							3.321.680					-
		SLBN Menteng Dalam 05	3.321.680							3.321.680					-
		SLBN Menteng Dalam 05	3.321.680							3.321.680					-
		SDN Ragunan 07	3.321.680							3.321.680					-
		SDN Ragunan 07	3.321.680							3.321.680					-
		Rehab Total Gedung SMPN 59 Kemayoran Jakarta Pusat	3.190.000							3.190.000					-
		SDN Pejaten Timur 01	3.321.680							3.321.680					-
		SDN Pejaten Timur 01	3.321.680							3.321.680					-
		SDN Pejaten Timur 01	3.321.680							3.321.680					-
		SDN Kalibata 11	3.321.680							3.321.680					-
		SDN Kalibata 11	3.321.680							3.321.680					-
		SDN Pancoran 07	3.321.680							3.321.680					-
		SDN Pancoran 07	3.321.680							3.321.680					-

No	Kode Rekening	Nama Kegiatan/Pekerjaan	SALDO PER 31 DESEMBER 2018	MUTASI											SALDO PER 31 DESEMBER 2019
				PENAMBAHAN					PENGURANGAN						
				Reklasifikasi dari Belanja Modal Tahun 2019 ke KDP	Reklasifikasi Aset Dalam Proses Penyelesaian Majelis Penetapan Status Aset Menjadi Aset Tetap	Reklasifikasi Antar Aset Tetap	Kapitalisasi dari Beban Jasa	Belanja Modal Tahun 2019 (Temuan, Klaim Bank Garansi, dan Koreksi Lainnya)	Reklasifikasi Antar Aset Tetap	Reklasifikasi Ke-5 Bidang Aset Tetap Dari KDP (KDP sudah selesai dikerjakan)	Reklasifikasi Aset Tetap (Selain Belanja Modal Tahun 2019) ke Beban Jasa	Koreksi Lebih Catat Nilai	Pembayaran Utang Belanja Modal yang Aset Telah Diakui	Reklasifikasi Aset Tetap Menjadi Aset Dalam Proses Penyelesaian Majelis Penetapan Status Aset	
		Rehab Total Gedung SDN Kampung Rawa 01 Pagi/02 Petang	3.190.000							3.190.000					-
		Rehab Total Gedung SDN Kampung Rawa 01 Pagi/02 Petang	3.190.000							3.190.000					-
		Rehab Total Gedung SDN Jatinegara Kaum 07, 11	4.531.094							4.531.094					-
		Rehab Total Gedung SDN Jatinegara Kaum 07, 11	4.531.094							4.531.094					-
		Rehab Total Gedung SDN Jatinegara Kaum 07, 11	4.531.094							4.531.094					-
		Rehab Total Gedung SDN Cempaka Baru 05 Pagi/07 Pagi	3.190.000							3.190.000					-
		Rehab Total Gedung SDN Cempaka Baru 05 Pagi/07 Pagi	3.190.000							3.190.000					-
		Rehab Total Gedung SDN Cipinang Cempedak 04,07	4.531.094							4.531.094					-
		Rehab Total Gedung SDN Cipinang Cempedak 04,07	4.531.094							4.531.094					-
		Rehab Total Gedung SDN Pondok Kopi 02	4.531.094							4.531.094					-
		Rehab Total Gedung SDN Pondok Kopi 02	4.531.094							4.531.094					-
		Rehab Total Gedung SMPN 94 Gambir Jakarta Pusat	4.679.000							4.679.000					-
		Rehab Total Gedung SMPN 94 Gambir Jakarta Pusat	4.679.000							4.679.000					-
		Rehab Total Gedung SDN Balekambang 01 Pagi	3.190.000							3.190.000					-
		Rehab Total Gedung SDN Balekambang 01 Pagi	3.190.000							3.190.000					-
		Rehab Total Gedung SMPN 38 Tanah Abang Jakarta Pusat	4.679.000							4.679.000					-
		Rehab Total Gedung SMPN 38 Tanah Abang Jakarta Pusat	4.679.000							4.679.000					-
		Rehab Total Gedung SDN Susukan 09 Pagi	3.190.000							3.190.000					-
		Rehab Total Gedung SDN Tanah Tinggi 01/02 11	4.679.000							4.679.000					-
		Rehab Total Gedung SDN Tanah Tinggi 01/02 11	4.679.000							4.679.000					-
		Rehab Total Gedung SMPN 59 Kemayoran Jakarta Pusat	4.679.000							4.679.000					-
		Rehab Total Gedung SMPN 59 Kemayoran Jakarta Pusat	4.679.000							4.679.000					-
		Rehab Total Gedung SDN Cawang 07	3.190.000							3.190.000					-
		Rehab Total Gedung SDN Balekambang 01 Pagi	4.679.000							4.679.000					-
		Rehab Total Gedung SDN Balekambang 01 Pagi	4.679.000							4.679.000					-
		Rehab Total Gedung SDN Susukan 09 Pagi	4.679.000							4.679.000					-
		Rehab Total Gedung SDN Susukan 09 Pagi	4.679.000							4.679.000					-
		Rehab Total Gedung SDN Cawang 07	4.679.000							4.679.000					-
		Rehab Total Gedung SDN Cawang 07	4.679.000							4.679.000					-

No	Kode Rekening	Nama Kegiatan/Pekerjaan	SALDO PER 31 DESEMBER 2018	MUTASI											SALDO PER 31 DESEMBER 2019
				PENAMBAHAN					PENGURANGAN						
				Reklasifikasi dari Belanja Modal Tahun 2019 ke KDP	Reklasifikasi Aset Dalam Proses Penyelesaian Majelis Penetapan Status Aset Menjadi Aset Tetap	Reklasifikasi Antar Aset Tetap	Kapitalisasi dari Beban Jasa	Belanja Modal Tahun 2019 (Temuan, Klaim Bank Garansi, dan Koreksi Lainnya)	Reklasifikasi Antar Aset Tetap	Reklasifikasi Ke-5 Bidang Aset Tetap Dari KDP (KDP sudah selesai dikerjakan)	Reklasifikasi Aset Tetap (Selain Belanja Modal Tahun 2019) ke Beban Jasa	Koreksi Lebih Catat Nilai	Pembayaran Utang Belanja Modal yang Aset Telah Diakui	Reklasifikasi Aset Tetap Menjadi Aset Dalam Proses Penyelesaian Majelis Penetapan Status Aset	
		Rehab Total Gedung SDN Baru 03	4.679.000							4.679.000					-
		Rehab Total Gedung SDN Baru 03	4.679.000							4.679.000					-
		Rehab Total Gedung SDN Cipayung 04	4.679.000							4.679.000					-
		Rehab Total Gedung SDN Cipayung 04	4.679.000							4.679.000					-
		Rehab Total Gedung SDN Susukan 04/05 Pagi	4.679.000							4.679.000					-
		Rehab Total Gedung SDN Susukan 04/05 Pagi	4.679.000							4.679.000					-
		Rehab Total Gedung SDN Kalisari 05	4.679.000							4.679.000					-
		Rehab Total Gedung SDN Kalisari 05	4.679.000							4.679.000					-
		Rehab Total Gedung SDN Rawa Buaya 01/04	5.146.900							5.146.900					-
		Rehab Total Gedung SDN Rawa Buaya 01/04	5.146.900							5.146.900					-
		Rehab Total Gedung SDN Cawang 07	4.679.000							4.679.000					-
		Rehab Total Gedung SDN Baru 03	4.679.000							4.679.000					-
		Rehab Total Gedung Asrama Putri Siswa SMAN 69 Pulau Pramuka	3.190.000							3.190.000					-
		Rehab Total Gedung SDN Cijantung 06	3.190.000							3.190.000					-
		Rehab Total Gedung SDN Cijantung 06	3.190.000							3.190.000					-
		Rehab Total Gedung Asrama Putri Siswa SMAN 69 Pulau Pramuka	3.828.012							3.828.012					-
		Jl. Gatot Subroto Kavling 40-41 Jakarta Selatan	189.489.545.000							186.433.072.547					3.056.472.453
		dinas pendidikan dki jakarta	75.460.000							75.460.000					-
		DINAS PENDIDIKAN DKI JAKARTA	75.636.000							75.636.000					-
		DINAS PENDIDIKAN DIK JAKARTA	75.636.000							75.636.000					-
		DINAS PENDIDIKAN DKI JAKARTA	75.680.000							75.680.000					-
		DINAS PENDIDIKAN DKI JAKARTA	75.680.000							75.680.000					-
		DINAS PENDIDIKAN DKI JAKARTA	75.460.000							75.460.000					-
		KDP	110.293.511							110.293.511					-
		HUTANG	1.268.827.075							1.268.827.075					
		KDP		847.658.773.746											
		KDP				41.938.337.790									41.938.337.790
	2	**Sudin Pendidikan I - JAKPUS**	-	-	-	**1.170.806.746**	-	-	-	-	-	-	-	-	**1.170.806.746**
		Konstruksi Dalam Pengerjaan		-											-
		Konstruksi Dalam Pengerjaan		-		1.170.806.746									1.170.806.746
	2	**Sudin Pendidikan II - JAKPUS**	-	-	-	**243.349.436**	-	-	-	-	-	-	-	-	-
		Konstruksi Dalam Pengerjaan				243.349.436									
	3	**Sudin Pendidikan I - JAKUT**	-	**2.891.235.042**	-	-	**83.362.500**	-	-	-	-	-	-	-	-
		Konstruksi Dalam Pengerjaan		-											-
		Rehab berat SMPN 113		2.891.235.042			83.362.500								
	4	**Sudin Pendidikan I - JAKBAR**	-	**536.679.375**	-	-	-	-	-	**536.679.375**	-	-	-	-	-
		Konstruksi Dalam Pengerjaan		536.679.375,00						536.679.375,00					-
	5	**Sudin Pendidikan II - JAKBAR**	-	-	-	**94.916.800**	-		-	-	-	-	-	-	**94.916.800**

No	Kode Rekening	Nama Kegiatan/Pekerjaan	SALDO PER 31 DESEMBER 2018	MUTASI											SALDO PER 31 DESEMBER 2019
				PENAMBAHAN					PENGURANGAN						
				Reklasifikasi dari Belanja Modal Tahun 2019 ke KDP	Reklasifikasi Aset Dalam Proses Penyelesaian Majelis Penetapan Status Aset Menjadi Aset Tetap	Reklasifikasi Antar Aset Tetap	Kapitalisasi dari Beban Jasa	Belanja Modal Tahun 2019 (Temuan, Klaim Bank Garansi, dan Koreksi Lainnya)	Reklasifikasi Antar Aset Tetap	Reklasifikasi Ke-5 Bidang Aset Tetap Dari KDP (KDP sudah selesai dikerjakan)	Reklasifikasi Aset Tetap (Selain Belanja Modal Tahun 2019) ke Beban Jasa	Koreksi Lebih Catat Nilai	Pembayaran Utang Belanja Modal yang Aset Telah Diakui	Reklasifikasi Aset Tetap Menjadi Aset Dalam Proses Penyelesaian Majelis Penetapan Status Aset	
		Konstruksi Dalam Pengerjaan				94.916.800									94.916.800
	5	**SUDIN PENDIDIKAN I - JAKSEL**	-	-	-	**1.283.437.606**	-	-	-	-	-	-	-	-	**1.283.437.606**
		Konstruksi Dalam Pengerjaan				1.283.437.606									1.283.437.606
															-
	6	**SUDIN PENDIDIKAN II - JAKSEL**	-	**861.259.070**	-	**253.735.240**	-	-	-	-	-	-	-	-	**1.114.994.310**
		Konstruksi Dalam Pengerjaan		**861.259.070**											861.259.070
		Konstruksi Dalam Pengerjaan				253.735.240									253.735.240
13	**DINAS PEMUDA DAN OLAH RAGA (GABUNGAN)**		**19.236.597.235**	**392.170.717.554**	**-**	**20.067.263.912**	**-**	**-**	**1.308.758.000**	**10.038.047.720**	**149.905.765**	**-**	**-**	**49.758.500**	**419.928.108.716**
	1	**DINAS PEMUDA DAN OLAH RAGA**	**19.125.888.735**	**392.170.717.554**	**-**	**18.758.505.912**	**-**	**-**	**-**	**10.038.047.720**	**147.155.765**	**-**	**-**	**-**	**419.869.908.716**
		Perencanaan DED Rehab Gedung KONI (PERENCANAAN)	398.864.995												398.864.995
		Penyusunan Perencanaan Lapangan Sepatu Roda (BARU PERENCANAAN)	192.041.925							192.041.925					-
		Perencanaan Stadion BMW	4.763.805.625												4.763.805.625
		Perencanaan Penyusunan Harga Satuan Sarana Kebutuhan Dinas Olahraga dan Pemuda	147.155.765												147.155.765
		Perencanaan, Appraisal dan Konsultasi Pembebasan Penggantian Tanah Stadion Lebak Bulus	398.365.000												398.365.000
		Pembangunan Fasilitas Luar dan Pengadaan Genset Gelanggang Remaja Kecamatan Tanah Abang	3.490.130.000							3.490.130.000					-
		Pembangunan Fasilitas Luar Ruang Gelanggang Remaja Kecamatan Tambora	2.766.684.000							2.766.684.000					-
		Rehabilitasi Pagar keliling UPT Cenderawasih	2.342.109.000							2.342.109.000					-
		Pemagaran Taman BMW	945.289.000												945.289.000
		DED Gelanggang Olahraga Kec.Cengkareng (perencanaan)	799.485.300												799.485.300
		Masterplan dan Blokplan UPT Gelanggang Olahraga Rawamangun	1.115.615.000												1.115.615.000
		Perencanaan Pembangunan Gedung B dan C Gelanggang Remaja Jakarta Selatan (PERENCANAAN SAJA)	712.842.250												712.842.250
		Perencanaan Pembangunan Gelanggang Remaja Kec. Kebayoran Baru (PERENCANAAN SAJA)	501.285.250												501.285.250
		Perencanaan Rehabilitasi Gelanggang Remaja Kecamatan Duren Sawit Jakarta Timur(PERENCANAAN)	48.732.500												48.732.500
		Perencanaan Pembangunan Prasarana Olahraga di Kepulauan Seribu (PERENCANAAN SAJA)	503.483.125												503.483.125
	98.565.000	Jasa Konsultan Perencanaan Pembangunan Kantor Sekretariat Panjat Tebing													-

No	Kode Rekening	Nama Kegiatan/Pekerjaan	SALDO PER 31 DESEMBER 2018	MUTASI											SALDO PER 31 DESEMBER 2019
				PENAMBAHAN					PENGURANGAN						
				Reklasifikasi dari Belanja Modal Tahun 2019 ke KDP	Reklasifikasi Aset Dalam Proses Penyelesaian Majelis Penetapan Status Aset Menjadi Aset Tetap	Reklasifikasi Antar Aset Tetap	Kapitalisasi dari Beban Jasa	Belanja Modal Tahun 2019 (Temuan, Klaim Bank Garansi, dan Koreksi Lainnya)	Reklasifikasi Antar Aset Tetap	Reklasifikasi Ke-5 Bidang Aset Tetap Dari KDP (KDP sudah selesai dikerjakan)	Reklasifikasi Aset Tetap (Selain Belanja Modal Tahun 2019) ke Beban Jasa	Koreksi Lebih Catat Nilai	Pembayaran Utang Belanja Modal yang Aset Telah Diakui	Reklasifikasi Aset Tetap Menjadi Aset Dalam Proses Penyelesaian Majelis Penetapan Status Aset	
	233.565.958	Jasa Konsultansi Perencanan Pembangunan Gelanggang Remaja Kecamatan Duren Sawit													-
	374.084.288	Baru Tahap Manajemen Konstruksi													-
	374.084.288	Baru Tahap Manajemen Konstruksi													-
	374.084.288	Baru Tahap Manajemen Konstruksi													-
	104.023.300	Baru Tahap Manajemen Konstruksi													-
		Bangunan GWT PPOP		5.149.444.954											5.149.444.954
		Gedung Kolam Renang PPOP		71.836.169.134											71.836.169.134
		Gedung Multi Olahraga PPOP		32.153.124.894											32.153.124.894
		Gedung Volley-Takraw PPOP		8.089.627.861											8.089.627.861
		Gedung Sport Science & Gulat PPOP		744.621.908											744.621.908
		Gedung Serbaguna PPOP		1.297.790.779											1.297.790.779
		Gedung Asrama Putra PPOP		32.121.902.771											32.121.902.771
		Gedung Pengelola dan Kantor PPOP		14.843.154.439											14.843.154.439
		Gedung Fasilitas Penunjang PPOP		6.588.592.896											6.588.592.896
		Kantin PPOP		285.822.218											285.822.218
		Gedung Menza PPOP		308.745.131											308.745.131
		Masjid PPOP		3.248.901.627											3.248.901.627
		Canopy Pedestrian PPOP		3.209.380.806											3.209.380.806
		Lapangan Sepak Bola PPOP		15.111.199.515											15.111.199.515
		Lapangan Tennis PPOP		1.297.576.807											1.297.576.807
		Lapangan Tennis PPOP		1.297.576.807											1.297.576.807
		Lapangan Futsal PPOP		3.158.992.722											3.158.992.722
		Lapangan Basket Outdoor PPOP		1.391.360.504											1.391.360.504
		Lapangan Basket Outdoor PPOP		1.391.360.504											1.391.360.504
		Lapangan Panahan PPOP		1.880.567.317											1.880.567.317
		Lapangan Volley Pasir PPOP		876.873.635											876.873.635
		Lapangan Volley Pasir PPOP		876.873.635											876.873.635
		Lapangan Track Atletik PPOP		19.401.688.518											19.401.688.518
		Lapangan Volley Outdoor PPOP		979.645.877											979.645.877
		Lapangan Volley Outdoor PPOP		979.645.877											979.645.877
		Lapangan Volley Outdoor PPOP		979.645.877											979.645.877
		Lapangan Volley Outdoor PPOP		979.645.877											979.645.877
		Gedung Asrama Guru PPOP		13.174.327.634											13.174.327.634
		Gedung Asrama Putri PPOP		30.500.280.321											30.500.280.321
		Pagar dan Bollard PPOP		2.111.083.432											2.111.083.432
		Pos Jaga PPOP		83.977.673											83.977.673
		Bangunan Power House PPOP		15.973.247.892											15.973.247.892
		Kolam (Pond) PPOP		677.421.635											677.421.635
		Pembangunan GOR		55.783.124.679											55.783.124.679
		Bangunan Gedung Kolam Renang				453.193.125									453.193.125
		Hutang Pembangunan Prasarana dan Penyediaan Sarana Olahraga Panjat Tebing				622.519.944									622.519.944
		Hutang Pembangunan Prasarana dan Penyediaan Sarana Olahraga Panjat Tebing				429.695.376									429.695.376
		Hutang Pembangunan Prasarana dan Penyediaan Sarana Olahraga Panjat Tebing				320.815.728									320.815.728
		Hutang Pembangunan Prasarana dan Penyediaan Sarana Olahraga Panjat Tebing				215.823.300									215.823.300

No	Kode Rekening	Nama Kegiatan/Pekerjaan	SALDO PER 31 DESEMBER 2018	MUTASI											SALDO PER 31 DESEMBER 2019
				PENAMBAHAN					PENGURANGAN						
				Reklasifikasi dari Belanja Modal Tahun 2019 ke KDP	Reklasifikasi Aset Dalam Proses Penyelesaian Majelis Penetapan Status Aset Menjadi Aset Tetap	Reklasifikasi Antar Aset Tetap	Kapitalisasi dari Beban Jasa	Belanja Modal Tahun 2019 (Temuan, Klaim Bank Garansi, dan Koreksi Lainnya)	Reklasifikasi Antar Aset Tetap	Reklasifikasi Ke-5 Bidang Aset Tetap Dari KDP (KDP sudah selesai dikerjakan)	Reklasifikasi Aset Tetap (Selain Belanja Modal Tahun 2019) ke Beban Jasa	Koreksi Lebih Catat Nilai	Pembayaran Utang Belanja Modal yang Aset Telah Diakui	Reklasifikasi Aset Tetap Menjadi Aset Dalam Proses Penyelesaian Majelis Penetapan Status Aset	
		Hutang Pembangunan Sekretariat Panjat Tebing				215.823.300									215.823.300
		Hutang Pembangunan Gelanggang Remaja Kecamatan Kebon Jeruk				215.823.300									215.823.300
		Hutang Pembangunan Prasarana dan Penyediaan Sarana Olahraga Panjat Tebing				215.823.300									215.823.300
		Hutang Pembangunan Prasarana dan Penyediaan Sarana Olahraga Panjat Tebing				215.823.300									215.823.300
		Hutang Pembangunan Gedung Semper				215.823.300									215.823.300
		Perencanaan Pembangunan Gelanggang Remaja Kec. Cilincing				10.006.993.738									10.006.993.738
		Konstruksi Dalam Pengerjaan		43.387.321.398						1.247.082.795	147.155.765				41.993.082.838
	104.023.300	Jasa Konsultansi Manajemen Konstruksi Pembangunan Lapangan Sepatu Roda Sunter				5.630.348.201									5.630.348.201
															-
	1	**Unit Pengelola Gelanggang Remaja Jakarta Selatan**	-	-	-	**1.308.758.000**	-	**49.758.500**	**1.308.758.000**	-	-	-	-	-	-
						1.308.758.000			1.308.758.000						-
	2	**SUDIN PEMUDA DAN OLAH RAGA - JAKUT**	**49.758.500**	-	-	-	-	-	-	-	-	-	-	**49.758.500**	-
		Jl. Alur Laut	49.758.500											49.758.500	-
	3	**SUDIN PEMUDA DAN OLAH RAGA - JAKBAR**	**2.750.000**	-	-	-	-	-	-	-	**2.750.000**	-	-	-	-
		KDP	2.750.000								2.750.000				-
	4	**SUDIN PEMUDA DAN OLAH RAGA - JAKSEL**	**10.350.000**	-	-	-	-	-	-	-	-	-	-	-	**10.350.000**
		Lahan Tsb milik RW 008 Kel.Mangarai, Sudinpora JS Hanya membangun lapangan Voli dan tdk ada BAST	10.350.000												10.350.000
	5	**SUDIN PEMUDA DAN OLAH RAGA - JAKTIM**	**47.850.000**	-	-	-	-	-	-	-	-	-	-	-	**47.850.000**
		Lubang Buaya	47.850.000												47.850.000
14	**DINAS SOSIAL (GABUNGAN)**		**1.557.633.732**	-	-	-	-	-	**1.557.633.732**	-	-	-	-	-	-
	1	**DINAS SOSIAL**	**1.557.633.732**	-	-	-	-	-	**1.557.633.732**	-	-	-	-	-	-
		Rehab Total gedung PSBI 1	1.557.633.732						1.557.633.732						-
15	**DINAS PENANGGULANGAN KEBAKARAN DAN**		**297.433.013**	-	-	**22.151.908.607**	-	-	-	-	-	-	-	**297.433.013**	**22.151.908.607**
	1	**DINAS PENANGGULANGAN KEBAKARAN DAN PENYELAMATAN**	**297.433.013**	-	-	**99.300.000**	-	-	-	-	-	-	-	**297.433.013**	**99.300.000**
		Jl. Danau Sunter Selatan, RT 05/ RW 05	187.854.013											187.854.013	-
		Jl. Danau Sunter Selatan, RT 05/ RW 05	12.084.000											12.084.000	-
		Jl. Joglo Raya, Kelurahan Joglo, Kec. Kembangan	48.895.000											48.895.000	-
		Jl. Taman Surya, Pegadungan, Jak-Bar	48.600.000			99.300.000								48.600.000	99.300.000
	2	**PUSAT PENDIDIKAN DAN PELATIHAN PENANGGULANGAN KEBAKARAN DAN PENYELAMATAN**	-	-	-	**22.052.608.607**	-	-	-	-	-	-	-	-	**22.052.608.607**
		konstruksi bangunan pemadam dalam pengerjaan				22.052.608.607									22.052.608.607

No	Kode Rekening	Nama Kegiatan/Pekerjaan	SALDO PER 31 DESEMBER 2018	MUTASI											SALDO PER 31 DESEMBER 2019
				PENAMBAHAN					PENGURANGAN						
				Reklasifikasi dari Belanja Modal Tahun 2019 ke KDP	Reklasifikasi Aset Dalam Proses Penyelesaian Majelis Penetapan Status Aset Menjadi Aset Tetap	Reklasifikasi Antar Aset Tetap	Kapitalisasi dari Beban Jasa	Belanja Modal Tahun 2019 (Temuan, Klaim Bank Garansi, dan Koreksi Lainnya)	Reklasifikasi Antar Aset Tetap	Reklasifikasi Ke-5 Bidang Aset Tetap Dari KDP (KDP sudah selesai dikerjakan)	Reklasifikasi Aset Tetap (Selain Belanja Modal Tahun 2019) ke Beban Jasa	Koreksi Lebih Catat Nilai	Pembayaran Utang Belanja Modal yang Aset Telah Diakui	Reklasifikasi Aset Tetap Menjadi Aset Dalam Proses Penyelesaian Majelis Penetapan Status Aset	
16	**DINAS KOPERASI, USAHA MIKRO, KECIL DAN**		**262.922.000**	**1.362.256.700**	**-**	**587.716.555**	**-**	**-**	**-**	**-**	**-**	**-**	**-**	**-**	**2.212.895.255**
	1	**DINAS KOPERASI, USAHA MIKRO, KECIL DAN MENENGAH, SERTA PERDAGANGAN**	**-**	**-**	**-**	**-**	**-**	**-**	**-**	**-**	**-**	**-**	**-**	**-**	**-**
	2	**SUDIN KOPERASI, USAHA KECIL DAN MENENGAH SERTA PERDAGANG - JAKPUS**	**-**	**1.362.256.700**	**-**	**587.716.555**	**-**	**-**	**-**	**-**	**-**	**-**	**-**	**-**	**1.949.973.255**
		GOLONGAN KONSTRUKSI DLM PENGERJAAN		1.362.256.700											1.362.256.700
		GOLONGAN KONSTRUKSI DLM PENGERJAAN				587.716.555									587.716.555
	3	**UNIT PENGELOLA KAWASAN PUSAT PENGEMBANGAN USAHA MIKRO, KECIL DAN MENENGAH SERTA PERMUKIMAN PULOGADUNG**	**262.922.000**	**-**	**-**	**-**	**-**	**-**	**-**	**-**	**-**	**-**	**-**	**-**	**262.922.000**
		JL.RAYA PENGGILINGAN KOMPLEK PIK	262.922.000												262.922.000
	4	**PPKD Jakarta Pusat**	**-**	**-**	**-**	**-**	**-**	**-**	**-**	**-**	**-**	**-**	**-**	**-**	**-**
		Konstrukis dalam pengerjaan				-									-
17	**DINAS KETAHANAN PANGAN, KELAUTAN DAN**		**984.747.536**	**139.331.695.921**	**-**	**76.797.811.265**	**-**	**-**	**201.355.075.771**	**-**	**-**	**-**	**-**	**-**	**15.759.178.951**
	1	**DINAS KETAHANAN PANGAN, KELAUTAN DAN PERTANIAN**	**615.833.250**	**137.402.575.990**	**-**	**63.699.605.156**	**-**	**-**	**201.355.075.771**	**-**	**-**	**-**	**-**	**-**	**362.938.625**
		TC Pertanian Klender	169.275.375												169.275.375
		Kamal Muara Jakarta Utara	46.939.750												46.939.750
		pulau pari kepulauan seribu	72.659.125												72.659.125
		pulau untung jawa kepulauan seribu	74.064.375												74.064.375
		Kaliadem Muara Angke Jakarta Utara	86.702.000						86.702.000						-
		Kaliadem Muara Angke Jakarta Utara	83.853.000						83.853.000						-
		Kawasan PHPT Muara Angke Jakarta Utara	82.339.625						82.339.625						-
		Koreksi Penggabung Untuk Aset Yang Merupakan Satu Kesatuan (Atribusi) dermaga muara angke		4.375.839.556					4.375.839.556						-
		Koreksi Penggabung Untuk Aset Yang Merupakan Satu Kesatuan (Atribusi) pembangunan Break Watwr Muara		7.952.428.475					7.952.428.475						-
		Koreksi Penggabung Untuk Aset Yang Merupakan Satu Kesatuan (Atribusi)IPAL RPHU Pndok Rangon		878.894.500					878.894.500						-
		Koreksi Penggabung Untuk Aset Yang Merupakan Satu Kesatuan (Atribusi)IPAL RPHU Pndok Rangon		1.054.673.400					1.054.673.400						-
		Koreksi Penggabung Untuk Aset Yang Merupakan Satu Kesatuan (Atribusi)IPAL RPHU Pndok Rangon		703.115.600					703.115.600						-

No	Kode Rekening	Nama Kegiatan/Pekerjaan	SALDO PER 31 DESEMBER 2018	MUTASI											SALDO PER 31 DESEMBER 2019
				PENAMBAHAN					PENGURANGAN						
				Reklasifikasi dari Belanja Modal Tahun 2019 ke KDP	Reklasifikasi Aset Dalam Proses Penyelesaian Majelis Penetapan Status Aset Menjadi Aset Tetap	Reklasifikasi Antar Aset Tetap	Kapitalisasi dari Beban Jasa	Belanja Modal Tahun 2019 (Temuan, Klaim Bank Garansi, dan Koreksi Lainnya)	Reklasifikasi Antar Aset Tetap	Reklasifikasi Ke-5 Bidang Aset Tetap Dari KDP (KDP sudah selesai dikerjakan)	Reklasifikasi Aset Tetap (Selain Belanja Modal Tahun 2019) ke Beban Jasa	Koreksi Lebih Catat Nilai	Pembayaran Utang Belanja Modal yang Aset Telah Diakui	Reklasifikasi Aset Tetap Menjadi Aset Dalam Proses Penyelesaian Majelis Penetapan Status Aset	
		Koreksi Penggabung Untuk Aset Yang Merupakan Satu Kesatuan (Atribusi) SALURAN DRAINASE Muara Angke		2.546.834.040					2.546.834.040						-
		Koreksi Penggabung Untuk Aset Yang Merupakan Satu Kesatuan (Atribusi) SALURAN DRAINASE Muara Angke		1.697.889.360					1.697.889.360						-
		Koreksi Penggabung Untuk Aset Yang Merupakan Satu Kesatuan (Atribusi) SALURAN DRAINASE Muara Angke		2.122.361.700					2.122.361.700						-
		Koreksi Penggabung Untuk Aset Yang Merupakan Satu Kesatuan (Atribusi) Taman Mangrove Muara Angke		107.728.910					107.728.910						-
		Koreksi Penggabung Untuk Aset Yang Merupakan Satu Kesatuan (Atribusi) Taman Mangrove Muara Angke		86.607.318					86.607.318						-
		Koreksi Penggabung Untuk Aset Yang Merupakan Satu Kesatuan (Atribusi) Taman Mangrove Muara Angke		134.661.200					134.661.200						-
		Pembangunan taman mangrove di ecomarie muara angke		209.647.172					209.647.172						-
		Koreksi Penggabung Untuk Aset Yang Merupakan Satu Kesatuan (Atribusi) Tempat PHPT Muara Angke		1.454.229.150					1.454.229.150						-
		Koreksi Penggabung Untuk Aset Yang Merupakan Satu Kesatuan (Atribusi) Tempat PHPT Muara Angke		969.486.100					969.486.100						-
		Koreksi Penggabung Untuk Aset Yang Merupakan Satu Kesatuan (Atribusi) Tempat PHPT Muara Angke		1.211.857.625					1.211.857.625						-
		Koreksi Penggabung Untuk Aset Yang Merupakan Satu Kesatuan (Atribusi)		9.930.014.020					9.930.014.020						-
		Koreksi Penggabung Untuk Aset Yang Merupakan Satu Kesatuan (Atribusi)		9.930.014.020					9.930.014.020						-
		Koreksi Penggabung Untuk Aset Yang Merupakan Satu Kesatuan (Atribusi)		9.930.014.020					9.930.014.020						-
		Koreksi Penggabung Untuk Aset Yang Merupakan Satu Kesatuan (Atribusi)		9.930.014.020					9.930.014.020						-
		Koreksi Penggabung Untuk Aset Yang Merupakan Satu Kesatuan (Atribusi) pembangunan Break Watwr Muara		9.940.535.594					9.940.535.594						-

No	Kode Rekening	Nama Kegiatan/Pekerjaan	SALDO PER 31 DESEMBER 2018	MUTASI											SALDO PER 31 DESEMBER 2019
				PENAMBAHAN					PENGURANGAN						
				Reklasifikasi dari Belanja Modal Tahun 2019 ke KDP	Reklasifikasi Aset Dalam Proses Penyelesaian Majelis Penetapan Status Aset Menjadi Aset Tetap	Reklasifikasi Antar Aset Tetap	Kapitalisasi dari Beban Jasa	Belanja Modal Tahun 2019 (Temuan, Klaim Bank Garansi, dan Koreksi Lainnya)	Reklasifikasi Antar Aset Tetap	Reklasifikasi Ke-5 Bidang Aset Tetap Dari KDP (KDP sudah selesai dikerjakan)	Reklasifikasi Aset Tetap (Selain Belanja Modal Tahun 2019) ke Beban Jasa	Koreksi Lebih Catat Nilai	Pembayaran Utang Belanja Modal yang Aset Telah Diakui	Reklasifikasi Aset Tetap Menjadi Aset Dalam Proses Penyelesaian Majelis Penetapan Status Aset	
		Koreksi Penggabung Untuk Aset Yang Merupakan Satu Kesatuan (Atribusi) pembangunan Break Watwr Muara		11.928.642.712					11.928.642.712						-
		Break water Muara Angke		9.940.535.595					9.940.535.595						-
		Koreksi Penggabung Untuk Aset Yang Merupakan Satu Kesatuan (Atribusi) dermaga muara angke		6.563.759.334					6.563.759.334						-
		Koreksi Penggabung Untuk Aset Yang Merupakan Satu Kesatuan (Atribusi) dermaga muara angke		5.469.799.445					5.469.799.445						-
		pembangunan dermaga kali adem muara angke reklas dari KDP ke Kib D (JIJ)		5.469.799.445					5.469.799.445						-
		Reklas dari KDP Ke KIB D IPAl Pd. Rangon		878.894.500					878.894.500						-
		Reklas dari KDP Ke KIB D (IPAL Rawa Terate)		2.236.000.000					2.236.000.000						-
		Koreksi Penggabung Untuk Aset Yang Merupakan Satu Kesatuan (Atribusi) IPAL RPHU Rawa Terate		2.683.200.000					2.683.200.000						-
		Koreksi Penggabung Untuk Aset Yang Merupakan Satu Kesatuan (Atribusi) IPAL RPHU Rawa Terate		2.236.000.000					2.236.000.000						-
		Koreksi Penggabung Untuk Aset Yang Merupakan Satu Kesatuan (Atribusi) IPAL RPHU Rawa Terate		1.788.800.000					1.788.800.000						-
		Reklasifikasi Antar Aset Tetap PHPT Muara Angke		1.211.857.625					1.211.857.625						-
		Reklas Dari KDP ke KIB C		9.513.095.853					9.513.095.853						-
		Reklas Ke KIB C pos jaga ciangir		192.984.000					192.984.000						-
		Reklas dari KDP Ke KIB D (Saluran Drainase Muara Angke)		2.122.361.701					2.122.361.701						-
		Perencanaan RPU Rawa Terate				860.475.000			860.475.000						-
		Perencanaan Drainase Muara Angke				87.120.000			87.120.000						-
		Break Water / Tanggl Banjir Muara Angke				40.383.378.376			40.383.378.376						-
		dermaga kali adem muara angke				22.368.631.780			22.368.631.780						-
															-
	2	**PUSAT PELAYANAN KESEHATAN HEWAN DAN PETERNAKAN**	-	-	-	**12.905.862.300**	-	-	-	-	-	-	-	-	**12.905.862.300**
		Konstruksi Dalam Pengerjaan				12.444.501.269									12.444.501.269
		Konstruksi Dalam Pengerjaan				-									-
		Konstruksi Dalam Pengerjaan				461.361.031									461.361.031
	3	**UPT PUSAT PENGEMBANGAN BENIH DAN PROTEKSI TANAMAN**	**207.125.036**	-	-	**130.432.000**	-	-	-	-	-	-	-	-	**337.557.036**
		Biaya Perencanaan Peningkatan Kapasitas Kebun Bibit Sukapura	41.256.150												41.256.150
		Biaya perencanaan Peningkatan Kapasitas Kebun Bibit Sukapura	8.521.830												8.521.830
		Biaya Perencanaan Peningkatan Kapasitas Kebun Bibit Cibubur Agro	42.590.900												42.590.900
		Biaya Perencanaan Peningkatan Kapasitas Kebun Bibit Lebak Bulus	41.699.468												41.699.468

No	Kode Rekening	Nama Kegiatan/Pekerjaan	SALDO PER 31 DESEMBER 2018	MUTASI											SALDO PER 31 DESEMBER 2019
				PENAMBAHAN					PENGURANGAN						
				Reklasifikasi dari Belanja Modal Tahun 2019 ke KDP	Reklasifikasi Aset Dalam Proses Penyelesaian Majelis Penetapan Status Aset Menjadi Aset Tetap	Reklasifikasi Antar Aset Tetap	Kapitalisasi dari Beban Jasa	Belanja Modal Tahun 2019 (Temuan, Klaim Bank Garansi, dan Koreksi Lainnya)	Reklasifikasi Antar Aset Tetap	Reklasifikasi Ke-5 Bidang Aset Tetap Dari KDP (KDP sudah selesai dikerjakan)	Reklasifikasi Aset Tetap (Selain Belanja Modal Tahun 2019) ke Beban Jasa	Koreksi Lebih Catat Nilai	Pembayaran Utang Belanja Modal yang Aset Telah Diakui	Reklasifikasi Aset Tetap Menjadi Aset Dalam Proses Penyelesaian Majelis Penetapan Status Aset	
		Biaya Perencanaan Pembangunan Gedung Kantor PUSBANGBENIH-TPHK	73.056.688												73.056.688
		KDP				130.432.000									130.432.000
	4	**PUSAT PRODUKSI, INSPEKSI DAN SERTIFIKASI HASIL PERIKANAN**	**104.878.000**	-	-	-	-	-	-	-	-	-	-	-	**104.878.000**
		Perencanaan pembangunan rumah jaga	95.601.000												95.601.000
		Rehab Pagar dan Gapura Ciganjur (Perencanaan)	9.277.000	-											9.277.000
	4.647.940.000	Termin I Pembayaran Pembangunan Sarana Taman Anggrek Ragunan (TAR) Tahap V		-											-
	5	**SUDIN KETAHANAN PANGAN, KELAUTAN DAN PERTANIAN - JAKTIM**	**56.911.250**	-	-	-	-	-	-	-	-	-	-	-	**56.911.250**
		biaya jasa konsultansi Appraisal dan biaya sosialisasi kepada masyarakat	52.311.250												52.311.250
		biaya sosialisasi pembebasan lahan yamg diberikan kepada masyarakat pemilik lahan	4.600.000												4.600.000
	6	**SUDIN KETAHANAN PANGAN, KELAUTAN DAN PERTANIAN - KEP. SERIBU**	-	**1.929.119.931**	-	**61.911.809**	-	-	-	-	-	-	-	-	**1.991.031.740**
		GOLONGAN KONSTRUKSI DLM PENGERJAAN		1.929.119.931											1.929.119.931
		Utang Pihak Ke 3 Biaya Pengawasan Pembaangunan Rumah Dinas Pulau Pramuka				61.911.809									61.911.809
18	**DINAS PERINDUSTRIAN DAN ENERGI (GABUNGAN)**		**1.542.200.000**	-	-	-	-	-	-	-	-	-	-	-	**1.542.200.000**
	1	**DINAS PERINDUSTRIAN DAN ENERGI**	**1.542.200.000**	-	-	-	-	-	-	-	-	-	-	-	**1.542.200.000**
		DKI Jakarta Kepulauan Seribu	1.542.200.000												1.542.200.000
19	**BADAN PAJAK DAN RETRIBUSI DAERAH (GABUNGAN)**		**3.944.892.158**	-	-	-	-	-	-	**3.559.172.158**	-	-	-	-	**385.720.000**
	1	**BADAN PAJAK DAN RETRIBUSI DAERAH**	**3.944.892.158**	-	-	-	-	-	-	**3.559.172.158**	-	-	-	-	**385.720.000**
		Jl. Pahlawan Revolusi, Jakarta Timur	1.988.346.000							1.988.346.000					-
		Jl. Kampung Jati, Jakarta Timur	104.810.000												104.810.000
		Jl. Pluit Putra, Jakarta Utara	125.910.000												125.910.000
		Jl. Pangeran Antasari, Jakarta Selatan	65.000.000							65.000.000					-
		Jl. Komplek BTN, Jakarta Barat	65.000.000												65.000.000
		Jl. Anggrek Rosalia VII, jakarta Barat	65.000.000							65.000.000					-
		Jl Dharma Permai Blok A-4, Jakarta Barat	65.000.000												65.000.000
		Jl. Pahlawan Revolusi, Jakarta Timur	704.347.825							704.347.825					-
		Jl. Ciputat Raya, Jakarta Selatan	25.000.000												25.000.000
		Jalan Pahlawan Revolusi 3 Rt.001/03 Pondok Bambu Duren Sawit, Jakarta Timur	681.206.083							681.206.083					-
		Jl. Pahlawan Revolusi, RT.1, RW.3, No.3	55.272.250							55.272.250					-
20	**DINAS LINGKUNGAN HIDUP (GABUNGAN)**		**832.560.845**	-	-	-	-	-	-	-	-	-	-	-	**832.560.845**
	1	**DINAS LINGKUNGAN HIDUP**	**832.560.845**	-	-	-	-	-	-	-	-	-	-	-	**832.560.845**

No	Kode Rekening	Nama Kegiatan/Pekerjaan	SALDO PER 31 DESEMBER 2018	MUTASI											SALDO PER 31 DESEMBER 2019
				PENAMBAHAN					PENGURANGAN						
				Reklasifikasi dari Belanja Modal Tahun 2019 ke KDP	Reklasifikasi Aset Dalam Proses Penyelesaian Majelis Penetapan Status Aset Menjadi Aset Tetap	Reklasifikasi Antar Aset Tetap	Kapitalisasi dari Beban Jasa	Belanja Modal Tahun 2019 (Temuan, Klaim Bank Garansi, dan Koreksi Lainnya)	Reklasifikasi Antar Aset Tetap	Reklasifikasi Ke-5 Bidang Aset Tetap Dari KDP (KDP sudah selesai dikerjakan)	Reklasifikasi Aset Tetap (Selain Belanja Modal Tahun 2019) ke Beban Jasa	Koreksi Lebih Catat Nilai	Pembayaran Utang Belanja Modal yang Aset Telah Diakui	Reklasifikasi Aset Tetap Menjadi Aset Dalam Proses Penyelesaian Majelis Penetapan Status Aset	
		Kantor Dinas LH Provinsi DKI Jakarta, Jalan Mandala V Jakarta Timur	88.965.492												88.965.492
		Asrama Dinas LH Semper Barat Jakarta Utara	57.753.877												57.753.877
		Dipo RW 08 Duren Sawit Jakarta Timur	90.276.901												90.276.901
		Dipo Rawa Kerbau, Jakarta Barat	75.165.636												75.165.636
		Asrama Dinas LH Bambu Larangan Jakarta Barat	186.202.419												186.202.419
		Asrama Dinas LH Lenteng Agung Jakarta Selatan	181.940.216												181.940.216
		Asrama Dinas LH Ciracas Jakarta Timur	75.307.728												75.307.728
		Dipo RW 08 Kebon Jeruk Jakarta Barat	76.948.576												76.948.576
21	**DINAS PARIWISATA DAN KEBUDAYAAN (GABUNGAN)**		**47.808.733.200**	**-**	**-**	**-**	**-**	**-**	**-**	**647.570.000**	**-**	**-**	**-**	**350.729.875**	**46.810.433.325**
	1	**DINAS PARIWISATA DAN KEBUDAYAAN**	**15.254.795.495**	**-**	**-**	**-**	**-**	**-**	**-**	**647.570.000**	**-**	**-**	**-**	**-**	**14.607.225.495**
		Jalan Muh Kahfi 2 Jagakarsa Jakarta Selata	715.123.356												715.123.356
		Jalan Muh Kahfi 2 Jagakarsa Jakarta Selata	1.685.249.713												1.685.249.713
		Jalan Muh Kahfi 2 Jagakarsa Jakarta Selata	56.093.916												56.093.916
		Jalan Muh Kahfi 2 Jagakarsa Jakarta Selata	343.256.923												343.256.923
		Jalan Muh Kahfi 2 Jagakarsa Jakarta Selata	881.515.141												881.515.141
		Jalan Muh Kahfi 2 Jagakarsa Jakarta Selata	819.721.796												819.721.796
		Jalan Muh Kahfi 2 Jagakarsa Jakarta Selata	1.256.678.206												1.256.678.206
		Jalan Muh Kahfi 2 Jagakarsa Jakarta Selata	126.869.077												126.869.077
		Jalan Muh Kahfi 2 Jagakarsa Jakarta Selata	837.738.890												837.738.890
		Jalan Muh Kahfi 2 Jagakarsa Jakarta Selata	1.064.994.599												1.064.994.599
		Jalan Muh Kahfi 2 Jagakarsa Jakarta Selata	1.552.002.452												1.552.002.452
		Jalan Muh Kahfi 2 Jagakarsa Jakarta Selatan	1.679.906.616												1.679.906.616
		Jalan Muh Kahfi 2 Jagakarsa Jakarta Selata	1.322.633.594												1.322.633.594
		Jalan Muh Kahfi 2 Jagakarsa Jakarta Selata	964.324.562												964.324.562
		Jalan Muh Kahfi 2 Jagakarsa Jakarta Selata	817.281.654												817.281.654
		Jl. Prambanan No 8 Kel. Peganggsaan, Menteng	97.625.000												97.625.000
		Jalan Muh Kahfi 2 Jagakarsa	386.210.000												386.210.000
		Jl. Pasar Ikan No. 1 RT 11 Penjaringan, Jakut	647.570.000							647.570.000					-
	2	**UNIT PENGELOLA KAWASAN PERKAMPUNGAN BUDAYA BETAWI**	**32.203.207.830**	**-**	**-**	**-**	**-**	**-**	**-**	**-**	**-**	**-**	**-**	**-**	**32.203.207.830**

No	Kode Rekening	Nama Kegiatan/Pekerjaan	SALDO PER 31 DESEMBER 2018	MUTASI											SALDO PER 31 DESEMBER 2019
				PENAMBAHAN					PENGURANGAN						
				Reklasifikasi dari Belanja Modal Tahun 2019 ke KDP	Reklasifikasi Aset Dalam Proses Penyelesaian Majelis Penetapan Status Aset Menjadi Aset Tetap	Reklasifikasi Antar Aset Tetap	Kapitalisasi dari Beban Jasa	Belanja Modal Tahun 2019 (Temuan, Klaim Bank Garansi, dan Koreksi Lainnya)	Reklasifikasi Antar Aset Tetap	Reklasifikasi Ke-5 Bidang Aset Tetap Dari KDP (KDP sudah selesai dikerjakan)	Reklasifikasi Aset Tetap (Selain Belanja Modal Tahun 2019) ke Beban Jasa	Koreksi Lebih Catat Nilai	Pembayaran Utang Belanja Modal yang Aset Telah Diakui	Reklasifikasi Aset Tetap Menjadi Aset Dalam Proses Penyelesaian Majelis Penetapan Status Aset	
		Jl. Moch. Kahfi II Srengseng Sawah Jaksel	25.687.426.630												25.687.426.630
		KDP	5.542.700.750												5.542.700.750
		KDP	973.080.450												973.080.450
	3	**SUDIN PARIWISATA DAN KEBUDAYAAN - JAKUT**	**248.499.875**	-	-	-	-	-	-	-	-	-	-	**248.499.875**	-
		Perencanaan Pembangunan Gedung Kesenian	37.295.500											37.295.500	-
		Perencanaan Pembuatan gapura di Kawasan Toegoe	23.375.000											23.375.000	-
		Perencanaan pembangunan 4 gapura di jakut	59.440.125											59.440.125	-
		Perencanaan dan pengawasan penyempurnaan pembangunan komplek rumah si pitung	128.389.250											128.389.250	-
	4	**SUDIN PARIWISATA DAN KEBUDAYAAN - KEP. SERIBU**	**102.230.000**	-	-	-	-	-	-	-	-	-	-	**102.230.000**	-
		Pembangunan Plaza di Pulau Tidung	51.170.000											51.170.000	-
		Pembangunan Plaza di Pulau Pramuka	51.060.000											51.060.000	-
22	**DINAS PERPUSTAKAAN DAN KEARSIPAN (GABUNGAN)**		**42.259.593.436**	**-**	**-**	**-**	**-**	**-**	**-**	**-**	**-**	**-**	**-**	**88.742.500**	**42.170.850.936**
	1	**DINAS PERPUSTAKAAN DAN KEARSIPAN**	**42.170.850.936**	**-**	**-**	**-**	**-**	**-**	**-**	**-**	**-**	**-**	**-**	**-**	**42.170.850.936**
		Jl. Gandaria Tengah V/3 kebayoran Baru Jakarta Selatan	2.852.152.550												2.852.152.550
		Jl.Cikini Raya No.73 Jakarta Pusat	14.533.698.000												14.533.698.000
		Jalan Jati Negara Timur IV Komplek Pendidikan Rawa Bunga Jakarta Timur	3.142.159.266												3.142.159.266
		Komplek Pendidikan Rawa Bunga Jl. Jatinegara Timur IV - Jakarta Timur	21.642.841.120												21.642.841.120
	2	**SUDIN PERPUSTAKAAN DAN KEARSIPAN - JAKSEL**	**88.742.500**	-	-	-	-	-	-	-	-	-	-	**88.742.500**	-
		"Perencanaan Pembangunan (X-1) Gedung Kantor " Cuma Tidak Pake Perencanaan yang ini	88.742.500											88.742.500	-
22	**DINAS TENAGA KERJA DAN TRANSMIGRASI**		**-**	**4.758.073.215**	**-**	**423.560.886**	**-**	**-**	**-**	**-**	**-**	**-**	**-**	**-**	**4.892.775.501**
	1	**DINAS TENAGA KERJA DAN TRANSMIGRASI**	**-**	**4.758.073.215**	**-**	**134.702.286**	**-**	**-**	**-**	**-**	**-**	**-**	**-**	**-**	**4.892.775.501**
	2	**PUSAT PELATIHAN KERJA KHUSUS PENGEMBANGAN LAS**	-	4.758.073.215	-	134.702.286	-	-	-	-	-	-	-	-	4.892.775.501
		Pembangunan Gedung pelatihan underwater welding dan hutang pengawasan pembangunan Gedung pelatihan underwater welding				134.702.286									134.702.286
		pembangunan Gedung pelatihan underwater welding dan hutang pengawasan pembangunan Gedung pelatihan underwater welding		4.758.073.215											4.758.073.215
	3	**PUSAT PELATIHAN KERJA DAERAH JAKARTA PUSAT**	-	-	-	**288.858.600**	-	-	-	-	-	-	-	-	**288.858.600**
		Konstruksi Dalam Pengerjaan				288.858.600									288.858.600

No	Kode Rekening	Nama Kegiatan/Pekerjaan	SALDO PER 31 DESEMBER 2018	MUTASI											SALDO PER 31 DESEMBER 2019
				PENAMBAHAN					PENGURANGAN						
				Reklasifikasi dari Belanja Modal Tahun 2019 ke KDP	Reklasifikasi Aset Dalam Proses Penyelesaian Majelis Penetapan Status Aset Menjadi Aset Tetap	Reklasifikasi Antar Aset Tetap	Kapitalisasi dari Beban Jasa	Belanja Modal Tahun 2019 (Temuan, Klaim Bank Garansi, dan Koreksi Lainnya)	Reklasifikasi Antar Aset Tetap	Reklasifikasi Ke-5 Bidang Aset Tetap Dari KDP (KDP sudah selesai dikerjakan)	Reklasifikasi Aset Tetap (Selain Belanja Modal Tahun 2019) ke Beban Jasa	Koreksi Lebih Catat Nilai	Pembayaran Utang Belanja Modal yang Aset Telah Diakui	Reklasifikasi Aset Tetap Menjadi Aset Dalam Proses Penyelesaian Majelis Penetapan Status Aset	
23	DINAS KOMUNIKASI, INFORMATIKA DAN STATISTIK		-	-	-	6.652.929.477	-	-	-	-	-	-	-	-	6.652.929.477
	1	DINAS KOMUNIKASI, INFORMATIKA DAN STATISTIK	-	-	-	6.652.929.477	-	-	-	-	-	-	-	-	6.652.929.477
		Golongan Konstruksi Dalam Pengerjaan				3.028.578.912									3.028.578.912
		Golongan Konstruksi Dalam Pengerjaan				47.116.568									47.116.568
		Golongan Konstruksi Dalam Pengerjaan				47.116.568									47.116.568
		Golongan Konstruksi Dalam Pengerjaan				47.116.568									47.116.568
		Golongan Konstruksi Dalam Pengerjaan				47.116.568									47.116.568
		Golongan Konstruksi Dalam Pengerjaan				47.116.568									47.116.568
		Golongan Konstruksi Dalam Pengerjaan				47.116.568									47.116.568
		Golongan Konstruksi Dalam Pengerjaan				47.116.568									47.116.568
		Golongan Konstruksi Dalam Pengerjaan				47.116.568									47.116.568
		Golongan Konstruksi Dalam Pengerjaan				47.116.568									47.116.568
		Golongan Konstruksi Dalam Pengerjaan				47.116.568									47.116.568
		Golongan Konstruksi Dalam Pengerjaan				47.116.568									47.116.568
		Golongan Konstruksi Dalam Pengerjaan				47.116.568									47.116.568
		Golongan Konstruksi Dalam Pengerjaan				47.116.568									47.116.568
		Golongan Konstruksi Dalam Pengerjaan				47.116.568									47.116.568
		Golongan Konstruksi Dalam Pengerjaan				47.116.568									47.116.568
		Golongan Konstruksi Dalam Pengerjaan				47.116.568									47.116.568
		Golongan Konstruksi Dalam Pengerjaan				47.116.568									47.116.568
		Golongan Konstruksi Dalam Pengerjaan				47.116.568									47.116.568
		Golongan Konstruksi Dalam Pengerjaan				47.116.568									47.116.568
		Golongan Konstruksi Dalam Pengerjaan				47.116.568									47.116.568
		Golongan Konstruksi Dalam Pengerjaan				47.116.568									47.116.568
		Golongan Konstruksi Dalam Pengerjaan				47.116.568									47.116.568
		Golongan Konstruksi Dalam Pengerjaan				47.116.568									47.116.568
		Golongan Konstruksi Dalam Pengerjaan				47.116.568									47.116.568
		Golongan Konstruksi Dalam Pengerjaan				47.116.568									47.116.568
		Golongan Konstruksi Dalam Pengerjaan				47.116.568									47.116.568
		Golongan Konstruksi Dalam Pengerjaan				47.116.568									47.116.568
		Golongan Konstruksi Dalam Pengerjaan				47.116.568									47.116.568
		Golongan Konstruksi Dalam Pengerjaan				47.116.568									47.116.568
		Golongan Konstruksi Dalam Pengerjaan				47.116.568									47.116.568
		Golongan Konstruksi Dalam Pengerjaan				47.116.568									47.116.568
		Golongan Konstruksi Dalam Pengerjaan				47.116.568									47.116.568
		Golongan Konstruksi Dalam Pengerjaan				47.116.568									47.116.568
		Golongan Konstruksi Dalam Pengerjaan				47.116.568									47.116.568
		Golongan Konstruksi Dalam Pengerjaan				47.116.568									47.116.568
		Golongan Konstruksi Dalam Pengerjaan				47.116.568									47.116.568
		Golongan Konstruksi Dalam Pengerjaan				47.116.568									47.116.568
		Golongan Konstruksi Dalam Pengerjaan				47.116.568									47.116.568
		Golongan Konstruksi Dalam Pengerjaan				47.116.588									47.116.588

No	Kode Rekening	Nama Kegiatan/Pekerjaan	SALDO PER 31 DESEMBER 2018	MUTASI											SALDO PER 31 DESEMBER 2019
				PENAMBAHAN					PENGURANGAN						
				Reklasifikasi dari Belanja Modal Tahun 2019 ke KDP	Reklasifikasi Aset Dalam Proses Penyelesaian Majelis Penetapan Status Aset Menjadi Aset Tetap	Reklasifikasi Antar Aset Tetap	Kapitalisasi dari Beban Jasa	Belanja Modal Tahun 2019 (Temuan, Klaim Bank Garansi, dan Koreksi Lainnya)	Reklasifikasi Antar Aset Tetap	Reklasifikasi Ke-5 Bidang Aset Tetap Dari KDP (KDP sudah selesai dikerjakan)	Reklasifikasi Aset Tetap (Selain Belanja Modal Tahun 2019) ke Beban Jasa	Koreksi Lebih Catat Nilai	Pembayaran Utang Belanja Modal yang Aset Telah Diakui	Reklasifikasi Aset Tetap Menjadi Aset Dalam Proses Penyelesaian Majelis Penetapan Status Aset	
		Golongan Konstruksi Dalam Pengerjaan				25.370.442									25.370.442
		Golongan Konstruksi Dalam Pengerjaan				25.370.442									25.370.442
		Golongan Konstruksi Dalam Pengerjaan				25.370.442									25.370.442
		Golongan Konstruksi Dalam Pengerjaan				25.370.442									25.370.442
		Golongan Konstruksi Dalam Pengerjaan				25.370.442									25.370.442
		Golongan Konstruksi Dalam Pengerjaan				25.370.442									25.370.442
		Golongan Konstruksi Dalam Pengerjaan				25.370.442									25.370.442
		Golongan Konstruksi Dalam Pengerjaan				25.370.442									25.370.442
		Golongan Konstruksi Dalam Pengerjaan				25.370.442									25.370.442
		Golongan Konstruksi Dalam Pengerjaan				25.370.442									25.370.442
		Golongan Konstruksi Dalam Pengerjaan				25.370.442									25.370.442
		Golongan Konstruksi Dalam Pengerjaan				25.370.442									25.370.442
		Golongan Konstruksi Dalam Pengerjaan				25.370.442									25.370.442
		Golongan Konstruksi Dalam Pengerjaan				25.370.442									25.370.442
		Golongan Konstruksi Dalam Pengerjaan				25.370.442									25.370.442
		Golongan Konstruksi Dalam Pengerjaan				25.370.442									25.370.442
		Golongan Konstruksi Dalam Pengerjaan				25.370.442									25.370.442
		Golongan Konstruksi Dalam Pengerjaan				25.370.442									25.370.442
		Golongan Konstruksi Dalam Pengerjaan				25.370.442									25.370.442
		Golongan Konstruksi Dalam Pengerjaan				25.370.442									25.370.442
		Golongan Konstruksi Dalam Pengerjaan				25.370.442									25.370.442
		Golongan Konstruksi Dalam Pengerjaan				25.370.442									25.370.442
		Golongan Konstruksi Dalam Pengerjaan				25.370.442									25.370.442
		Golongan Konstruksi Dalam Pengerjaan				25.370.442									25.370.442
		Golongan Konstruksi Dalam Pengerjaan				25.370.442									25.370.442
		Golongan Konstruksi Dalam Pengerjaan				25.370.442									25.370.442
		Golongan Konstruksi Dalam Pengerjaan				25.370.442									25.370.442
		Golongan Konstruksi Dalam Pengerjaan				25.370.442									25.370.442
		Golongan Konstruksi Dalam Pengerjaan				25.370.442									25.370.442
		Golongan Konstruksi Dalam Pengerjaan				25.370.442									25.370.442
		Golongan Konstruksi Dalam Pengerjaan				25.370.442									25.370.442
		Golongan Konstruksi Dalam Pengerjaan				25.370.442									25.370.442
		Golongan Konstruksi Dalam Pengerjaan				25.370.442									25.370.442
		Golongan Konstruksi Dalam Pengerjaan				25.370.442									25.370.442
		Golongan Konstruksi Dalam Pengerjaan				25.370.442									25.370.442
		Golongan Konstruksi Dalam Pengerjaan				25.370.442									25.370.442
		Golongan Konstruksi Dalam Pengerjaan				25.370.442									25.370.442
		Golongan Konstruksi Dalam Pengerjaan				25.370.442									25.370.442
		Golongan Konstruksi Dalam Pengerjaan				25.370.442									25.370.442
		Golongan Konstruksi Dalam Pengerjaan				25.370.442									25.370.442
		Golongan Konstruksi Dalam Pengerjaan				25.370.487									25.370.487
24	**KOTA ADMINISTRASI JAKARTA SELATAN (GABUNGAN)**		**-**	**-**	**-**	**11.923.279.250**	**-**	**-**	**-**	**-**	**-**	**-**	**-**	**-**	**-**
	1	**KOTA ADMINISTRASI JAKARTA SELATAN**	**-**	**-**	**-**	**11.923.279.250**	**-**	**-**	**-**	**-**	**-**	**-**	**-**	**-**	**-**
		Pembangunan Gedung Kantor Kuningan Timur				1.407.800.000									

No	Kode Rekening	Nama Kegiatan/Pekerjaan	SALDO PER 31 DESEMBER 2018	MUTASI											SALDO PER 31 DESEMBER 2019
				PENAMBAHAN					PENGURANGAN						
				Reklasifikasi dari Belanja Modal Tahun 2019 ke KDP	Reklasifikasi Aset Dalam Proses Penyelesaian Majelis Penetapan Status Aset Menjadi Aset Tetap	Reklasifikasi Antar Aset Tetap	Kapitalisasi dari Beban Jasa	Belanja Modal Tahun 2019 (Temuan, Klaim Bank Garansi, dan Koreksi Lainnya)	Reklasifikasi Antar Aset Tetap	Reklasifikasi Ke-5 Bidang Aset Tetap Dari KDP (KDP sudah selesai dikerjakan)	Reklasifikasi Aset Tetap (Selain Belanja Modal Tahun 2019) ke Beban Jasa	Koreksi Lebih Catat Nilai	Pembayaran Utang Belanja Modal yang Aset Telah Diakui	Reklasifikasi Aset Tetap Menjadi Aset Dalam Proses Penyelesaian Majelis Penetapan Status Aset	
		GOLONGAN KONSTRUKSI DLM PENGERJAAN				2.111.700.000									
		Belanja Jasa Pembangunan Gedung Lurah Cilandak Timur				3.189.123.630									
		Belanja Jasa Pembangunan Gedung Lurah Cilandak Timur				2.088.900.000									
		GOLONGAN KONSTRUKSI DLM PENGERJAAN				1.392.600.000									
		Pembangunan Rehab Total Rudin Lurah Pela Mampang				551.117.649									
		GOLONGAN KONSTRUKSI DLM PENGERJAAN				219.967.530									
		GOLONGAN KONSTRUKSI DLM PENGERJAAN				-									
		GOLONGAN KONSTRUKSI DLM PENGERJAAN				806.099.241									
		GOLONGAN KONSTRUKSI DLM PENGERJAAN				155.971.200									
25	**KOTA ADMINISTRASI JAKARTA TIMUR (GABUNGAN)**		**2.619.126.014**	**-**	**-**	**-**	**-**	**-**	**-**	**2.619.126.014**	**-**	**-**	**-**	**-**	**-**
	1	**KOTA ADMINISTRASI JAKARTA TIMUR**	**2.619.126.014**	**-**	**-**	**-**	**-**	**-**	**-**	**2.619.126.014**	**-**	**-**	**-**	**-**	**-**
		Rehab Total Kantor Lurah Jatinegara	2.619.126.014							2.619.126.014					-
26	**KABUPATEN ADMINISTRASI KEPULAUAN SERIBU -**		**84.535.189.400**	**-**	**-**	**-**	**-**	**-**	**-**	**-**	**-**	**-**	**-**	**-**	**84.535.189.400**
	1	**KABUPATEN ADMINISTRASI KEPULAUAN SERIBU - KEP. SERIBU**	**84.535.189.400**	**-**	**-**	**-**	**-**	**-**	**-**	**-**	**-**	**-**	**-**	**-**	**84.535.189.400**
		Pulau Panjang	84.535.189.400												84.535.189.400
	JUMLAH		**1.853.184.803.674**	**1.781.635.089.737**	**215.916.000**	**470.205.364.424**	**15.480.230.356**	**55.783.928**	**246.196.240.945**	**1.206.737.739.484**	**149.905.765**	**9.660.431.723**	**1.377.411.458**	**2.041.504.137**	**2.654.502.386.737**

Lampiran 10.1

DAFTAR ASET KEMITRAAN DENGAN PIHAK KETIGA BOT, BTO, DAN KSO
PEMERINTAH PROVINSI DKI JAKARTA
PER 31 DESEMBER 2019

No	Nama Pihak Ketiga	Lokasi	Jenis Aset	Nilai Aset	Nilai Bangunan	Nilai Aset Kerjasama BTO	Nilai Aset Kerjasama BOT	Nilai Aset Kerjasama KSO	Keterangan
1	2	3	4	6	5	7	8	9	9
I	**BPMP**								
1	PT. Bakrie Investindo	Pengelolaan GOR Sumantri Kuningan	Tanah	2.155.516.125.000,00	41.990.830.572,00	41.990.830.572,00	2.155.516.125.000,00	-	-
2	PT. Metropolitan Kencana	JPO & JPO Multiguna PIM I dan PIM 2	Jembatan	-	32.924.000.000,00	-	-	-	-
3	PT. Langgeng Ayom Lestari	Pengelolaan Lingkungan Terminal Blok M	Tanah Terminal	537.964.575.000,00	47.701.292.300,00	585.665.867.300,00	-	-	Bangunan belum diserahkan
4	PT. Gerak Maju Abadi	Pengelolaan Gd. Pertokoan Jl. Blustro	Gedung			-	-	-	-
5	PT. Duta Pertiwi	JPU Gd JICT dengan Gd. Dusit Mangga dua JP	Jembatan	-	9.000.000	-	9.000.000,00	-	Shelter Busway
6	PT. Duta Pertiwi	JPU Harco Madu & Gedung Mangga dua Jl. Aquarium Jakarta Pusat	Jembatan	-	20.127.253.186,90	-	-	-	Bangunan belum diserahkan
7	PT. Duta Pertiwi	Jembatan/Bangunan Multiguna Mangdu	Jembatan	-	50.409.075.784,00	-	-	-	Bangunan belum diserahkan
8	PT. Kempas Indah Indonesia		Jembatan	-	-	-	-	-	-
9	PT. Rointa Eka Jaya	JPO Grosir Tanah Abang & Pertokoan	Jembatan	-	20.092.540.000,00	-	-	-	Bangunan belum diserahkan
10	PT. Pacific Bangun Mas*	JPO Pasar Cipulir Jaksel	Jembatan	-	14.624.400.000,00	-	-	-	Bangunan belum diserahkan
11	PT. Dharma Alumas Sakti	Pengelolaan GOR Sumantri Kuningan	Gedung	577.563.000.000,00		-	577.563.000.000,00	-	Bangunan belum diserahkan
12	PT. Bina Citra Tataswati*	JPO Pertokoan Glodok	Jembatan	-	9.768.000.000,00	-	-	-	Bangunan belum diserahkan
13	PT. Bumi Grafika jaya	Pengembangan BUMD DKI Jaya, Tanah dan Bangunan Jl. MT. Haryono Luas 12.127 M	Tanah	48.508.000.000,00	-	-	48.508.000.000,00	-	-
14	PT. Pacific Prima Buana Mas	Jl. Bekasi Barat Raya,Rawa Bunga Jaktim Nomor Aset 01.11.04.01 Luas 5300M2	Tanah Bangunan Toko dan SRO	24.406.500.000,00	-	-	24.406.500.000,00	-	-
15	PT. AGB Tuna (pabrik es)	Pelelangan Ikan Muare Angke Pluit Jakarta Utara Luas 2800 M2	Tanah	22.806.000.000,00	-	-	-	-	Bangunan belum diserahkan
16	PT. AGB Tuna (cold storage)	Jl. Dermaga Kav.I Pluit Penjaringan Jakarta Utara 3234 m2	Tanah	5.087.082.000,00	-	-	-	-	Bangunan belum diserahkan
17	PT. Gading Raya Propertindo*	Pengelolaan JPO beserta fasilitasnya/ Pasar Ragional Tanah Abang Blok A Seluas 5858M	Jembatan	71.438.310.000,00	123.467.608.000,00	-	71.438.310.000,00	-	Bangunan belum diserahkan
18	PT. Duta Masa Nusa*	JPO Jl. Karel ST. Tubun & PS Kebon Jati Tnh Abang Blok D luas tanah 8310,52M	Jembatan	-	28.782.859.949,00	-	-	-	Bangunan belum diserahkan
19	PT. Perwita Margasakti*	JPO Mal Ambasador Kuningan, Jembatan 1.338M dan 1.662M	Jembatan	-	46.794.087.000,00	-	-	-	Bangunan belum diserahkan
20	PT. Hotel Cikini Realty*	Pembangunan Hotel Cikini Raya luas 5.115 M2 dengan Nomor Aset 01.11.04.08.00001	Tanah	49.334.175.000,00	70.000.000.000,00	-	49.334.175.000,00	-	Bangunan belum diserahkan
21	PT. Grand Indonesia*	Jembatan Multiguna di Jl. Teluk Betung Kel. Kebon Melati Kec.Tanah Abang Jak-Pus.	Jembatan Multiguna	-	222.000.000.000,00	-		-	Bangunan belum diserahkan
		JUMLAH I		**3.492.623.767.000,00**	**728.690.946.791,90**	**627.656.697.872,00**	**2.926.775.110.000,00**	-	-
II	**Dinas Perhubungan (KSO)**								
1	PT. Suar Andika WU	Tempat Uji KIR di Kecamatan Jagakarsa Jakarta Selatan	Tanah	-	-	-	-	-	-
2	PT. Nakia Dwipradita	Tempat uji KIR di Kedaung Angke Jakarta Barat Luas 23.350 m2	Tanah	-	-	-	-	-	
3	PT. Cakra Sarana Persada	Pengembangan dan Pembangunan Proyek Lingkungan Permukiman dalam Areal Kerja BP LIP	Tanah	246.966.276.000,00	-			246.966.276.000,00	
	BP LIP								-
		JUMLAH II		246.966.276.000,00	-	-	-	246.966.276.000,00	

No	Nama Pihak Ketiga	Lokasi	Jenis Aset	Nilai Aset	Nilai Bangunan	Nilai Aset Kerjasama BTO	Nilai Aset Kerjasama BOT	Nilai Aset Kerjasama KSO	Keterangan
1	2	3	4	6	5	7	8	9	9
III	**BPKD (Eks Biro Perlengkapan)**								
1	Yayasan Pendidikan Tiara Kasih	Perumahan Taman Semanan Kalideres Jakbar	Tanah Sekolah	6.223.392.000,00	6.254.605.100,00	12.477.997.100,00	-	-	-
2	Yayasan Pendidikan Tunas Muda*	Tanah seluas 2.149m2 Kedoya Selatan	Tanah Sekolah	9.896.145.000,00	4.403.361.276,00	14.299.506.276,00	-	-	-
3	PT. Fajar Setia Mandiri (Jaktim)*	Tanah Seluas 2.000 m2 Jl. DI Penjaitan Jatinegara Jakarta Timur	Tanah SPBU	7.128.225.000,00	4.883.444.400,00	12.011.669.400,00	-	-	-
4	PT. Fajar Setia Mandiri (Jakut)	Tanah Seluas 3.088 m2 Jl. Danau Sunter Selatan Sunter Jaya Tg.Priok Jakut	Tanah SPBU	11.564.560.000,00	4.313.800.000,00	15.878.360.000,00	-	-	-
5	Yayasan Patmos	Tanah di Taman Meruya ilir Blok E7 Kembangan Jakarta Barat	Tanah Sekolah	5.880.000.000,00	4.090.967.000,00	9.970.967.000,00	-	-	-
6	Yayasan Pusat Pelatihan E&P Indonesia	Tanah di Perumahan Permata Buana Blok L4 Kembangan Jakarta Barat	Tanah Sekolah	10.387.500.000,00	6.600.000.000,00	16.987.500.000,00	-	-	-
7	PT. Pesona Marga Mandiri	Pembangunan Pengelolaan Kios Petak Psr Pagi luas 3300m,Jl. Petak Baru Pasar pagi	Tanah	16.813.500.000,00	10.482.000.000,00	27.295.500.000,00	-	-	-
8	Yayasan Pendidikan Katolik Mardi Luhur*	Komplek Perumahan Taman Alfa Indah Blok A9 Joglo Kembangan Jakarta Barat	Tanah Sekolah	5.309.436.000,00	4.170.342.000,00	9.479.778.000,00	-	-	-
9	Yayasan Bukit Sion*	Tanah Seluas 5,180 m2 di Komplek Perumahan Taman Kebon Jeruk Blok.G.VII.Srengseng Kembangan Jakbar	Tanah Sekolah	21.522.900.000,00	12.609.562.352,00	34.132.462.352,00	-	-	-
10	PT. Gama Investa Lestari	Komplek Bola Basket Internasional Kelapa Gading Jakarta Utara	Tanah	195.432.825.000,00	170.647.000.000,00	366.079.825.000,00	-	-	-
11	PT. Wahana Sejahtera	Tanah Terminal Transit Cililitan	Tanah	17.550.000.000,00		-	17.550.000.000,00	-	-
12	Yayasan Tugasku	Jl. Pulo Mas Jaya Kel. Kayu Putih Kec. Pulo Gadung Jaktim seluas 4000 M2	Tanah	12.400.000.000,00	12.000.000.000,00	24.400.000.000,00	-	-	-
13	Gereja Protestan Minahasa Sidang Yeremia Jakarta	Sarana Ibadah di Blok HF 4 Kel. Kelapa gading Barat Jakarta Utara.	Gereja	19.329.075.000,00	1.465.000.000,00	20.794.075.000,00	-	-	-
14	Yayasan Al-Muhajirin Kelapa Gading*	Sarana Ibadah di Jl. Pendet RW 07 Kel. Kelapa gading Timur Jakarta Utara.	Masjid	13.326.720.000,00	11.105.600.000,00	24.432.320.000,00	-	-	-
15	Gereja Bethel Indonesia Jemaat Ecclesia*	Sarana Ibadah di Kompleks Taman Semanan Indah Blok NA No.1 Duri Kosambi Cengkareng Jakarta Barat.	Gereja	6.039.936.000,00	3.080.986.780,00	9.120.922.780,00	-	-	-
16	Yayasan Pendidikan Pembangunan Bangsa*	Sarana Pendidikan di JL. Swadaya Kelurahan Duren Sawit Jakarta Timur.	Sekolah	3.675.936.000,00	-	3.675.936.000,00	-	-	-
17	Yayasan Darul Ma'arif*	Sarana Ibadah di Jl. Lembah Aren Blok K3 Kavling DKI Kel.Pondok Kelapa Jakarta Timur.	Masjid	1.699.200.000,00	2.797.818.600,00	4.497.018.600,00	-	-	-
18	PT. Jaya Real Property	Jembatan Penyebrangan Multiguna di Daerah Senen Jakarta Pusat	Tanah Jalan	-	19.011.075.000,00		-	-	-
JUMLAH III				364.179.350.000,00	277.915.562.508,00	605.533.837.508,00	17.550.000.000,00	-	
JUMLAH I + II + III				4.103.769.393.000,00	1.006.606.509.299,90	1.233.190.535.380,00	2.944.325.110.000,00	246.966.276.000,00	
TOTAL ASET KERJASAMA BOT, BTO DAN KSO								**4.424.481.921.380,00**	

Lampiran 10.2

DAFTAR ASET KEMITRAAN DENGAN PIHAK KETIGA ASET KEKAYAAN DAERAH YANG DISEWAKAN DAN ASET KEKAYAAN DAERAH YANG DIPINJAMPAKAIKAN
PEMERINTAH PROVINSI DKI JAKARTA
PER 31 Desember 2019

No	Nama Aset	Nama Pihak Ketiga	Saldo Akhir 31 Desember 2019					KETERANGAN
			Tanah	Gedung & Bangunan	Peralatan dan Mesin	Aset Tetap Lainnya	Total	
SEWA UMUM								
1	Jalan Teuku Umar Nomor 1 Kelurahan Gondangdia Kecamatan Menteng Jakarta Pusat	PT Lingkar Seni Indonesia (9 Maret 2023)	42.643.125.000	2.772.000.000			45.415.125.000	
2	Jalan Cikini Raya Nomor 73, Kel. Cikini, Kec. Menteng	PT Nusantara Sejahtera Raya (18 Agustus 2019)	13.643.775.000	2.088.000.000			15.731.775.000	
4	Perumahan Bisma Setjen Dewan Hankamnas Blok B8, C6, dan Perumahan Sunter Garden Blok B7 Kelurahan Sunter Agung Kecamatan Tanjung Priok	Yayasan Harapan Bangsa (4 Juni 2017)	23.962.500.000	1.250.340.000			25.212.840.000	
5	Jalan Gading Putih IV Kelapa Gading Permai, Jalan Gading Putih II Kelapa Gading Permai, Jalan Kelapa Hybrida VII Kelapa Gading Permai, Jalan Pelepah Kuning III Kelapa Gading Permai, Jalan Sunter Kirana III Sunter Hijau	Yayasan Pendidikan Elka (23 Maret 2018)	70.795.025.000	760.000.000			71.555.025.000	
6	Jalan Parang Tritis 6 Kelurahan Ancol Barat Kecamatan Pademangan Jakarta Utara	Yayasan Gandhi Memorial Internasional School (12 Januari 2019)	10.023.750.000				10.023.750.000	
7,5	Perumahan Taman Pegangsaan Indah dan Perumahan Gading Griya Lestari, Kec. Kelapa Gading	Yayasan Purna Bhakti Abdi Negara (18 Oktober 2018)	79.161.015.000	8.205.000.000			87.366.015.000	
8,8	Jalan Karya Selatan RT: 01/13 Kel. Sunter Agung, Kec. Tanjung Priok	Yayasan Al - Amanah Sunter Agung (8 Januari 2019)	452.748.274	28.149.979			480.898.253	
10,1	Kawasan Taman Impian Jaya Ancol Jalan Lodan Timur Kelurahan Ancol Kecamatan Pademangan Jakarta Utara	PT Pembangunan Jaya Ancol	24.780.000.000	4.309.094.400			29.089.094.400	
11,4	Jalan Prang Tritis IX Blok B4/B Kel. Ancol Kec. Pademangan Jakarta Utara	Yayasan Ancol Barat (11 April 2017)	585.480.000				585.480.000	
12,7	Jl. Kelapa Nias Blok HT 60 Kel. Kelapa Gading Barat, Kec. Kelapa Gading	Gereja Tiberias Indonesia (14 Mei 2022)	34.509.195.000	31.071.945.000			65.581.140.000	
14	Jalan Kumala Artha Gading Blok D - 11 Kawasan Sentra Bisnis Artha Gading Kelurahan Kelapa Gading Barat Kecamatan Kelapa Gading Jakarta Utara	PT Swadaya Panduartha (30 Oktober 2019)	19.629.015.000	5.964.000.000			25.593.015.000	
15,3	Jalan Agung Timur 8 Blok O 2 Kelurahan Sunter Jaya Kecamatan Tanjung Priok Jakarta Utara	Yayasan Al Hikmah Sunter Jaya (30 Oktober 2019)	20.266.875.000				20.266.875.000	
16,6	Jalan Raya Boulevard Kelapa Gading Blok B2, Kel. Kelapa Gading Timur, Kec. Kelapa Gading	Mesjid Al Musyawara (13 Oktober 2019)	175.341.600.000				175.341.600.000	
17,9	Jalan Musik Raya Blok Z-2 RT 003 RW 09, Kel. Pegangsaan Dua, Kec. Kelapa Gading, Kota Adm. Jakarta Utara	Yayasan AL-Huda Kelapa Gading (25 Mei 2022)	11.241.608.000				11.241.608.000	
19,2	Perumahan Taman Kedoya Baru Jalan Angsana Raya Blok D8 Kelurahan Kedoya Selatan Kecamatan Kebon Jeruk Jakarta Barat	Majelis Jemaat GKI Kedoya (15 November 2022)	5.673.360.000	990.000.000			6.663.360.000	

No	Nama Aset	Nama Pihak Ketiga	Saldo Akhir 31 Desember 2019					KETERANGAN
			Tanah	Gedung & Bangunan	Peralatan dan Mesin	Aset Tetap Lainnya	Total	
20,5	Perumahan Permata Buana Blok B1 Nomor 1 Kelurahan Kembangan Utara Kecamaan Kembangan	Yayasan Pusat Pelatihan E dan P (Jalan Pulau Selayar) (17 September 2018)	14.750.250.000				14.750.250.000	
21,8	Jalan Puri Indah - Pasar Puri Kembangan Selatan Kecamatan Kembangan Jakarta Barat	PT Antilope Madju Puri Indah (29 November 2018)	20.775.000.000	1.830.000.000			22.605.000.000	
23,1	Perumahan Citra 5 Blok E 7 Nomor 1 -2 Kelurahan Pegadungan Kecamatan Kalideres Jakarta Barat	Yayasan Pelita Bangsa (22 Desember 2020)	1.412.814.000	6.567.415.000			7.980.229.000	
24,4	Blok B.6 dan A3 Perum Citra II Kel. Kalideres, Kec. Kalideres, Jakarta Barat	Yayasan Pendidikan Kemurnian	512.193.228				512.193.228	
25,7	Blok B.6 dan A3 Perum Citra II Kel. Kalideres, Kec. Kalideres, Jakarta Barat	Yayasan Pendidikan Kemurnian	873.500.000				873.500.000	
27	Perumahan Citra 2 Blok G 6 Kalideres Jakarta Barat	Yayasan Diannanda (20 November 2017)	441.500.000	218.450.000			659.950.000	
28,3	Blok N3 Perumahan Citra 2 Kelurahan Pegadungan Kecamatan Kalideres Jakarta Barat	Yayasan Diannanda (27 September 2018)	1.519.000.000	1.463.805.158			2.982.805.158	
29,6	Perumahan Daan Mogot Baru Blok NA-1, Kelurahan Kalideres, Kecamatan Kalideres, Kota Administrasi Jakarta Barat	Yayasan Pendidikan Pelita Harapan (30 Juni 2020)	52.156.615.000	23.870.840.000			76.027.455.000	
30,9	Jalan Belimbing Raya Blok B.5, Kompleks Perumahan Bojong Indah, Kel. Rawa Buaya Kec. Cengkareng	Yayasan Muslim Bojong Indah (20 April 2022)	163.800.000	1.471.250.000			1.635.050.000	
32,2	Perumahan Taman Surya Blok -MM Kel. Pegadungan Kec. Kalideres Jakarta Barat	Yayasan Suhargo Gondokusumo (31 Maret 2021)	7.814.016.000	6.139.188.493			13.953.204.493	
33,5	kompleks Perumahan Taman Semanan Indah, Jalan Dharma Raya Blok C1-2 Kel. Semanan Kec. Kalideres Kota Adm Jakarta Barat	Yayasan Pendidikan Kristen Tiara Kasih (25 Oktober 2022)	858.132.000				858.132.000	
34,8	Jalan Blustru glodok RT 001 RW 006, Kel.Mangga Besar, Kec. Taman Sari, Kota adm Jakarta Barat.	PT. Gerakmaju Abadi (27 Oktober 2022)	18.243.975.000	1.900.000.000			20.143.975.000	
36,1	Jalan Lampiri Raya Nomor 28 Kelurahan Pondok Kelapa Kecamatan Duren Sawit Jakarta Timur	Yayasan Perguruan Rakyat (1 Februari 2019)	4.155.864.000	3.402.000.000			7.557.864.000	
37,4	RT 10 RW 02 Kelurahan Ceger Kecamatan Cipayung Jakarta Timur	KSU Ceger Raya (24 April 2018)	664.734.000	184.464.000			849.198.000	
38,7	Komplek Pulo Gebang Permai Blok B Kelurahan Pulo Gebang Kecamatan Cakung Jakarta Timur	Yayasan Pendidikan dharma Siswa (26 April 2018)	1.955.283.000	1.861.789.000			3.817.072.000	
40	Jalan Harsono RM Nomor 28 Belakang Kelurahan Ragunan Kecamatan Pasar Minggu Jakarta Selatan	Yayasan Sapta Nawami Bhakti (15 Oktober 2017)	23.164.125.000	2.469.840.000			25.633.965.000	
41,3	Kavling DKI Phase I Blok I Kelurahan Pondok Kelapa Kecamatan Duren Sawit Jakarta Timur	Yayasan Baitul Muhajirin (31 Desember 2018)	916.000.000				916.000.000	
42,6	Jl. Pulau Tidung Perumahan Permata Buana, Kelurahan Kembangan Utara, Kecamatan Kembangan Kota Administrasi Jakarta Barat	Yayasan Pusat Pelatihan E dan P (23 Agustus 2018)	1.801.762.000				1.801.762.000	

No	Nama Aset	Nama Pihak Ketiga	Saldo Akhir 31 Desember 2019					KETERANGAN
			Tanah	Gedung & Bangunan	Peralatan dan Mesin	Aset Tetap Lainnya	Total	
43,9	Perumahan Vila Gading Indah Blok D Kelurahan Kelapa Gading Barat Kecamatan Kelapa Gading Jakarta Utara	Yayasan Mahatma Gading (27 Oktober 2018)	3.311.250.000	6.352.289.364			9.663.539.364	
45,2	Komplek Perumahan Taman Alfa Indah Blok A10, Kel. Joglo, Kec. Kembangan	PT. Alfa Indah Sportindo (14 Maret 2017)	2.285.200.000	1.025.000.000			3.310.200.000	
46,5	Perumahan Citra 2 Extention Kelurahan Pegadungan Kecamatan Kalideres Jakarta Barat	Yayasan Pendidikan Citra Kasih (	10.912.314.000	5.037.200.000			15.949.514.000	
47,8	Perumahan Taman Alfa Indah di Blok G1 Kel. Joglo, Kec. Kembangan Kota Administrasi Jakarta Barat	Yayasan Al Muhsinin Alfa Indah (23 Juli 2018)	12.562.572.000				12.562.572.000	
49,1	Kompleks Perumahan Taman Duta Mas Kelurahan Wijaya Kusuma Kecamatan Grogol Petamburan Jakarta Barat	PT Bumi Bintang Bersatu (2 Juli 2019)	44.078.850.000	6.349.550.000			50.428.400.000	
50,4	Jalan KH. Mas Mansur Kelurahan Kebon Melati Kecamatan tanah Abang Jakarta Pusat	PT Swadaya Niaga Jaya (Smes'co) (9 April 2020)	52.617.390.000	52.558.200.000			105.175.590.000	
51,7	Blok F5 Perumahan Citra Garden 1 Kelurahan Kalideres Kecamatan Kalideres Jakarta Barat	Yayasan Tanimbar Lestari (8 Mei 2017)	1.087.020.000	92.630.000			1.179.650.000	
53	Kompleks Perumahan Karyawan Pemerintah Provinsi DKI Jakarta Blok M Kelurahan Pondok Kelapa Kecamatan Duren Sawit Jakarta Timur	Yayasan Pendidikan Da'wah Islam Al-Falah (17 September 2018)	1.887.600.000				1.887.600.000	
54,3	Blok EE4 Perumahan Taman Ratu Indah Kelurahan Duri Kepa Kecamatan Kebon Jeruk Jakarta Barat	Yayasan Abdi Karya (Yadika) (25 Feberuari 2020)	2.172.360.000				2.172.360.000	
55,6	Tanah yang terletak di Jalan Pulau Pantara IV, Blok N.2, Perumahan Taman Permata Buana Kota Administrasi Jakarta Barat	Majelis Jemaat Gereja Kristen Indonesia Puri Indah	1.868.660.000				1.868.660.000	
56,9	Blok A 6 Perumahan Citra 3 Ekstension Kelurahan Pegadungan Kecamatan Kalideres Jakarta Barat	Yayasan Harapan Bangsa (27 Januari 2020)	323.328.000	1.394.873.232			1.718.201.232	
58,2	BLOK A.6, PERUMAHAN CITRA 3 EKSTENSION, KELURAHAN PEGADUNGAN, KECAMATAN KALIDERES, KOTA ADM. JAKARTA BARAT	Yayasan Harapan Bangsa	1.042.734.000	212.940.000			1.255.674.000	
59,5	Halaman dan Basement Gedung Blok A dan Blok D RSUD Tarakan Jalan Kyai Caringin Kelurahan Cideng Kecamatan Gambir Jakarta Pusat	PT Trust Parking Indonesia (31 Oktober 2019)	67.736.835.000				67.736.835.000	
60,8	Jalan Agung Perkasa Blok J 14 Sunter Agung dan	Yayasan Bait-El Indonesia (29 Agustus 2016)	28.566.000.000	2.525.600.000			31.091.600.000	
62,1	Jalan Sunter Garden Blok B 3 Nomor 10 B Kelurahan Sunter Agung Kecamatan Tanjung Priok Jakarta Utara	Yayasan Bait-El Indonesia (29 Agustus 2016)	5.842.200.000	106.890.315			5.949.090.315	
63,4	Perumahan Taman Ratu Blok F-7 Dan Blok F 13 Nomor 2 Kelurahan Duri Kepa Kecamatan Kebon Jeruk Kota Adm. Jakarta Barat	Yayasan Pendidikan Rasa Sayang Mandiri (25 Oktober 2020)	4.074.336.000				4.074.336.000	
64,7	Perumahan Citra Garden Ext. 1 Blok AE 4 Kelurahan Kalideres Kecamatan Kalideres Kota Administrasi Jakarta Barat	Yayasan Haleluya Jakarta (17 November 2020)	1.346.796.000	2.499.130.379			3.845.926.379	
66	Kompleks Perumahan Citra 5 Blok D-6 Kelurahan Pegadungan Kecamatan Kalideres Kota Administrasi Jakarta Barat	Yayasan El-Shaddai Jakarta Barat (22 Juli 2019)	8.075.520.000	2.034.480.000			10.110.000.000	

No	Nama Aset	Nama Pihak Ketiga	Saldo Akhir 31 Desember 2019					KETERANGAN
			Tanah	Gedung & Bangunan	Peralatan dan Mesin	Aset Tetap Lainnya	Total	
67,3	Kompleks Perumahan Citra 5 Blok A-6 Kelurahan Pegadungan Kecamtan Kalideres Jakarta Barat	Yayasan El Shaddai Jakarta Barat (21 November 2019)	835.040.000	198.906.861			1.033.946.861	
68,6	Komplek Perumahan Citra 1 Ext. Blok AA-5 Kelurahan Kalideres Kecamatan Kalideres Jakarta Barat	Yayasan Tanimbar Lestari (25 April 2021)	1.509.000.000				1.509.000.000	
69,9	Kompleks Perumahan Qaryah Thayyibah Blok B Kelurahan Srengseng Kecamatan Kembangan Jakarta Barat	Yayasan Safa Marwah (29 Mei 2021)	1.225.588.000	1.913.589.000			3.139.177.000	
71,2	Kompleks Perumahan Taman Surya 5 Kelurahan Pegadungan Kacamatan Kalideres Jakarta Barat	Yayasan Suhargo Gondokusumo (24 Juni 2022)	21.015.383.000	27.916.000.000			48.931.383.000	
72,5	Jalan Kamal Raya Kelurahan Cengkareng Timur Kecamatan Cengkareng Jakarta Barat	PMI Cab Jakarta Barat	5.181.462.000	2.484.300.000			7.665.762.000	
73,8	Jalan Pisangan Baru Timur Nomor 2A Kelurahan Pisangan Baru Kecamatan Matraman Jakarta Timur	Perkumpulan Keluarga Berencana Indonesia (23 April 2016)	40.000.000	187.000.000			227.000.000	
75,1	Jalan Kalibaru Timur VI Nomor 106A Kota Administrasi Jakarta Pusat	DPC PDI Perjuangan Jakarta Pusat	1.860.000.000	507.000.000			2.367.000.000	
76,4	Jalan Kesatrian Pasar Pagi Nomor 3 Cilincing Kota Administrasi Jakarta Utara	DPC PDI Perjuangan Jakarta Utara	849.600.000	507.000.000			1.356.600.000	
77,7	Jalan Raya Joglo RT 03 RW 06 Kelurahan Joglo Kecamatan Kembagan Kota Administrasi Jakarta Barat	DPD PDI Perjuangan Provinsi DKI Jakarta	1.982.400.000	540.800.000			2.523.200.000	
79	Jalan Semanan Pintu Air RT 10 RW 08 Kelurahan Semanan Kecamatan Kalideres Kota Administrasi Jakarta Barat	DPC PDI Perjuangan Jakarta Barat	1.968.624.000	507.000.000			2.475.624.000	
80,3	Jalan Pasir Nomor 3 Jagakarsa Kota Administrasi Jakarta Selatan	DPC PDI Perjuangan Jakarta Selatan	1.945.300.000	507.000.000			2.452.300.000	
81,6	Tanah dan Gedung di Jalan H. Naman Nomor 3 Pondok Kelapa Duren Sawit Jakarta Timur	DPC PDI Perjuangan Jakarta Timur	746.697.000	507.000.000			1.253.697.000	
82,9	jl. pulo gadung kavling no 1 C.2	Tanah kavling No.I.C2	6.547.875.000				6.547.875.000	
84,2	jl rawa sumur timur, kavling blok III AA no 9-10	Tanah kavling blok III AA No.9 dan No.10	7.500.000.000				7.500.000.000	
85,5	jl. pulo kambing no 5 kapling no II/J 14	Tanah kavling blok II/J.44/Eks.PD.Parwita Jaya	5.293.200.000				5.293.200.000	
86,8	spbu Pompa Bensin DB-539 Tebet	Pompa Bensin DB-539 Tebet	872.200.000				872.200.000	
88,1	Jalan Ir. H. Juanda No. 19, Kel. Kebon Kelapa, Kec. Gambir, Kota Administrasi Jakarta Pusat	PT. HAPPY DAY UTAMA		915.000.000			915.000.000	
89,4	Kawasan Rumah Susun Cengkareng Nomor 2, Kelurahan Cengkareng Timur, Kecamatan Cengkareng, Kota Administrasi Jakarta Barat	Yayasan Pendidikan Cengkareng 1		23.375.289.300			23.375.289.300	
90,7	Gedung kantor dinas pariwisata jl. Kuningan Barat 1 Jakarta Selatan	Koppeg Dinas Pariwisata		532.350.000			532.350.000	
92	PT Bank DKI	PT Bank DKI		57.798.000			57.798.000	

No	Nama Aset	Nama Pihak Ketiga	Saldo Akhir 31 Desember 2019					KETERANGAN
			Tanah	Gedung & Bangunan	Peralatan dan Mesin	Aset Tetap Lainnya	Total	
93,3	Kotak Amal Kecil/Kayu					200.000	200.000	
94,6	Kotak Amal Besar/Besi					600.000	600.000	
95,9	Keranda Jenazah					3.750.000	3.750.000	
97,2	Karpet Sholat					4.425.000	4.425.000	
98,5	Kantong Amal Sholat Ied					200.000	200.000	
99,8	Kain Panggung					750.000	750.000	
101,1	Tangki/Tandem Air 1000 L					3.060.000	3.060.000	
102,4	Tirai Pemisah Jamaah Pria dan Wanita					7.500.000	7.500.000	
103,7	Rambu Lalu Lintas					300.000	300.000	
105	Tiang Mic Pendek					275.000	275.000	
106,3	Tutup Keranda Jenazah					650.000	650.000	
107,6	Sepeda					200.000	200.000	
108,9	Tempat Pemandian Jenazah					2.000.000	2.000.000	
110,2	1) Minibus Toyota Kijang Tahun 2004						-	
111,5	2) Minibus Toyota Kijang Tahun 2004						-	
112,8	3) Minibus Toyota Kijang Tahun 2004						-	
114,1	4) Minibus Toyota Kijang Tahun 2004						-	
115,4	5) Minibus Toyota Kijang Tahun 2004						-	
116,7	6) Minibus Toyota Kijang Tahun 2004						-	
118	7) Minibus Toyota Kijang Tahun 2004						-	
119,3	8) Minibus Toyota Kijang Tahun 2004						-	
120,6	9) Minibus Toyota Kijang Tahun 2004						-	
121,9	10) Minibus Toyota Kijang Tahun 2004						-	
123,2	Toyota New Avanza Veloz 1,5 AT	DEKRANASDA			189.960.000		189.960.000	
124,5	Yayasan Safa Marwah				75.025.000		75.025.000	
125,8	jl. raya bekasi km 17 klender, jakarta timur	Eks. PD. Undagi Jaya Klender	1.832.550.000				1.832.550.000	
127,1	jl. industri no 9-11 jakpus	Eks. Unit Komplek Aloca	9.256.610.000				9.256.610.000	
128,4	jl. kali besar timur no 31 jakarta barat	Eks. PD. Tastra Jaya	22.583.847.000				22.583.847.000	
129,7	Jalan Raya PKP Kelapa Dua Wetan Ciracas Jakarta Timur	PKP STIKES		56.678.102.450			56.678.102.450	
131	Jl. Mangga Dua Raya, Kel. Ancol, Kec. Pademangan, JakUt & Kel. Mangga Dua Selatan, Kec. Sawah Besar, Jakpus	PT. Duta Pertiwi, Tbk		-		518.000.000	518.000.000	JPO
132,3	Jl. Mangga Dua Raya, Kel. Ancol, Kec. Pademangan, JakUt & Kel. Mangga Dua Selatan, Kec. Sawah Besar, Jakpus	PT. Duta Pertiwi, Tbk				10.026.000.000	10.026.000.000	JPO
133,6	Jalan Raya PKP Kelapa Dua Wetan Ciracas Jakarta Timur	Pondok Karya Pembangunan		2.112.033.000			2.112.033.000	
134,9	Jalan Raya PKP Kelapa Dua Wetan Ciracas Jakarta Timur	Pondok Karya Pembangunan		2.619.804.000			2.619.804.000	
136,2	Jalan Raya PKP Kelapa Dua Wetan Ciracas Jakarta Timur	Pondok Karya Pembangunan		3.296.832.000			3.296.832.000	
137,5	Jalan Raya PKP Kelapa Dua Wetan Ciracas Jakarta Timur	Pondok Karya Pembangunan		56.419.000			56.419.000	
138,8	Jalan Raya PKP Kelapa Dua Wetan Ciracas Jakarta Timur	Pondok Karya Pembangunan		4.165.194.000			4.165.194.000	
140,1	Jalan Raya PKP Kelapa Dua Wetan Ciracas Jakarta Timur	Pondok Karya Pembangunan		1.493.877.000			1.493.877.000	
141,4	Jalan Raya PKP Kelapa Dua Wetan Ciracas Jakarta Timur	Pondok Karya Pembangunan		1.442.364.000			1.442.364.000	
142,7	Jalan Raya PKP Kelapa Dua Wetan Ciracas Jakarta Timur	Pondok Karya Pembangunan		58.872.000			58.872.000	
144	Jalan Raya PKP Kelapa Dua Wetan Ciracas Jakarta Timur	Pondok Karya Pembangunan		404.745.000			404.745.000	

No	Nama Aset	Nama Pihak Ketiga	Saldo Akhir 31 Desember 2019					KETERANGAN
			Tanah	Gedung & Bangunan	Peralatan dan Mesin	Aset Tetap Lainnya	Total	
145,3	Jalan Raya PKP Kelapa Dua Wetan Ciracas Jakarta Timur	Pondok Karya Pembangunan		1.226.500.000			1.226.500.000	
146,6	Jalan Raya PKP Kelapa Dua Wetan Ciracas Jakarta Timur	Pondok Karya Pembangunan		7.035.204.000			7.035.204.000	
147,9	Jalan Raya PKP Kelapa Dua Wetan Ciracas Jakarta Timur	Pondok Karya Pembangunan		9.591.230.000			9.591.230.000	
149,2	Jalan Raya PKP Kelapa Dua Wetan Ciracas Jakarta Timur	Pondok Karya Pembangunan		39.248.000			39.248.000	
150,5	Jalan Raya PKP Kelapa Dua Wetan Ciracas Jakarta Timur	Pondok Karya Pembangunan		1.668.040.000			1.668.040.000	
151,8	Jalan Raya PKP Kelapa Dua Wetan Ciracas Jakarta Timur	Pondok Karya Pembangunan		367.950.000			367.950.000	
153,1	Jalan Raya PKP Kelapa Dua Wetan Ciracas Jakarta Timur	Pondok Karya Pembangunan		9.812.000			9.812.000	
154,4	Jalan Raya PKP Kelapa Dua Wetan Ciracas Jakarta Timur	Pondok Karya Pembangunan		58.872.000			58.872.000	
155,7	Jalan Raya PKP Kelapa Dua Wetan Ciracas Jakarta Timur	Pondok Karya Pembangunan		156.992.000			156.992.000	
157	Jalan Raya PKP Kelapa Dua Wetan Ciracas Jakarta Timur	Pondok Karya Pembangunan		895.345.000			895.345.000	
158,3	Jalan Raya PKP Kelapa Dua Wetan Ciracas Jakarta Timur	Pondok Karya Pembangunan		1.579.732.000			1.579.732.000	
	TOTAL ASET SEWA (I)		**1.027.723.975.502**	**344.619.554.931**	**264.985.000**	**10.567.910.000**	**1.383.176.425.433**	
PINJAM PAKAI								
1	Kendaraan Pinjam Pakai yg awalnya tercatat di BPKD.				610.350.000		610.350.000,00	
2	Toyota New Avanza Veloz 1,5 AT				189.960.000		189.960.000,00	
3	Mini Bus Isuzu Panther				257.495.020		257.495.020,00	
4	Toyota Altis				376.500.000		376.500.000,00	
5	Toyota Altis				376.500.000		376.500.000,00	
6	Toyota Altis				376.500.000		376.500.000,00	
7	Toyota Altis				376.500.000		376.500.000,00	
8	Toyota Altis				376.500.000		376.500.000,00	
9	Sedan Toyota Altis				260.331.000		260.331.000,00	
10	Toyota Avanza				166.701.108		166.701.108,00	
11	Toyota Avanza				166.701.108		166.701.108,00	
12	Toyota Avanza				166.701.108		166.701.108,00	
13	Yamaha New Soul				16.500.000		16.500.000,00	
14	Mithsubishi X-Pander				235.950.000		235.950.000,00	
15	Mithsubishi X-Pander				235.950.000		235.950.000,00	
16	Mithsubishi X-Pander				235.950.000		235.950.000,00	
17	Mithsubishi X-Pander				235.950.000		235.950.000,00	
18	Toyota Altis				376.500.000		376.500.000,00	
19	Toyota Altis				376.500.000		376.500.000,00	
20	Toyota Avanza				152.886.250		152.886.250,00	
21	Daihatsu Terios				180.200.000		180.200.000,00	
22	Toyota Altis				376.500.000		376.500.000,00	
23	Mobil Mithsubishi				137.000.000		137.000.000,00	
24	Mobil Ford Barang				147.959.750		147.959.750,00	
25	Toyota Corolla Altis				376.500.000		376.500.000,00	
26	Toyota Corolla Altis				376.500.000		376.500.000,00	
27	Toyota Corolla Altis				376.500.000		376.500.000,00	
28	Toyota Corolla Altis				376.500.000		376.500.000,00	

No	Nama Aset	Nama Pihak Ketiga	Saldo Akhir 31 Desember 2019					KETERANGAN
			Tanah	Gedung & Bangunan	Peralatan dan Mesin	Aset Tetap Lainnya	Total	
29	Toyota Corolla Altis				376.500.000		376.500.000,00	
30	Yamaha Jupiter Z CW FI				15.000.000		15.000.000,00	
31	Yamaha Jupiter Z CW FI				15.000.000		15.000.000,00	
32	Corolla Altis				376.500.000		376.500.000,00	
33	Corolla Altis				376.500.000		376.500.000,00	
34	Corolla Altis				376.500.000		376.500.000,00	
35	Minibus Ford Escape 2.3 XL S AT				331.320.000		331.320.000,00	
36	Corolla Altis				376.500.000		376.500.000,00	
37	Corolla Altis				376.500.000		376.500.000,00	
38	Corolla Altis				376.500.000		376.500.000,00	
39	Corolla Altis				376.500.000		376.500.000,00	
40	Corolla Altis				376.500.000		376.500.000,00	
41	Nissan X-Trail				455.024.416		455.024.416,00	
42	Double Cabin Ford Ranger				317.521.250		317.521.250,00	
43	Isuzu Panther TBR				274.600.011		274.600.011,00	
44	Isuzu Panther TBR				274.600.011		274.600.011,00	
45	Isuzu Panther TBR				274.600.011		274.600.011,00	
46	Isuzu Panther TBR				274.600.011		274.600.011,00	
47	Toyota Fortuner 2.5 G AT				429.660.000		429.660.000,00	
48	Isuzu Panther				238.176.000		238.176.000,00	
49	Isuzu Panther				274.600.011		274.600.011,00	
50	Ford R SC Base				242.521.250		242.521.250,00	
51	jalan radin inten II no 3, duren sawit, jaktim	Pengadilan Tinggi Agama Jakarta Timur	6.745.780.000				6.745.780.000,00	
52	JL. KH. H. AGUS SALIM NO 19 JAKARTA PUSAT	Badan Kerjasama Kesenian Indonesia (BKKI)	9.856.875.000				9.856.875.000,00	
53	Jalan Yos Sudarso Kelurahan Sungai Bambu Kecamatan Tanjung Priok Jakarta Utara	Kemenkumham Nomor BAST 3910/-076.25 Tgl. 01-10-2015	17.507.875.000				17.507.875.000,00	
54	Jalan Sungai Landak No. 7, Kelurahan Cilincing, Kecamatan Cilincing, Jakarta Utara	Kanwil Dep, Kehakiman dan HAM DKI Jakarta (RUPBASAN)	1.911.000.000				1.911.000.000,00	
55	jl anggrek roslina blok E/30 kel. kemanggisan, kec. palmerah, Jakarta Barat	Dewan Harian Cabang (DHC) Angkatan 45 Jak.Barat	164.034.000				164.034.000,00	
56	Badan Narkoba Provinsi DKI Jakarta	Badan Narkoba Provinsi DKI Jakarta	101.484.000.000				101.484.000.000,00	
57	Kelurahan Kelapa Dua Wetan, Kota Administrasi Jakarta Timur	Kantor Regional V BKN	14.929.740.000				14.929.740.000,00	
58	jl. TB SImatupang no 2, Jakarta Timur	Kodam Jaya	24.800.000.000				24.800.000.000,00	
59	jl. lapangan tembak no 75, cibubu, ciracas jakarta timur	Dirjen Pelayanan Medik Depkes RI	22.586.616.000				22.586.616.000,00	
60	rumah susun bidara cina, jatinegara, jakarta timur	PRIMKOVERI MABES LVRI	47.320.000				47.320.000,00	
61	Jalan Kalibaru Timur V Nomor 9 Kelurahan Bungur Kecamatan Senen Kota Administrasi Jakarta Pusat	Komisi Pemilihan Umum Provinsi DKI Jakarta	885.170.000	236.600.000			1.121.770.000,00	
62	Jalan Kopelatif Blok A.I Nomor 26 Kelurahan Sunter Kecamatan tanjung Priok Jakarta Utara	Komisi Pemilihan Umum Provinsi DKI Jakarta	1.595.790.000	330.624.000			1.926.414.000,00	

No	Nama Aset	Nama Pihak Ketiga	Saldo Akhir 31 Desember 2019					KETERANGAN
			Tanah	Gedung & Bangunan	Peralatan dan Mesin	Aset Tetap Lainnya	Total	
63	Jalan Panjang C Kelurahan Kebon Jeruk Kecamatan kebon Jeruk Kota Administrasi Jakarta Barat	Komisi Pemilihan Umum Provinsi DKI Jakarta	2.151.772.000	759.682.000			2.911.454.000,00	
64	Eks. Kec. Mampang Prapatan, Jl. Piere Tendean	Komisi Pemilihan Umum Provinsi DKI Jakarta	9.931.550.000	3.173.332.755			13.104.882.755,00	
65	Jalan Pulomas Barat VI Kav. 14 - 16 Kota Administrasi Jakarta Timur	Komisi Pemilihan Umum Provinsi DKI Jakarta	2.658.800.000	1.953.640.000			4.612.440.000,00	
66	Jalan Rancho Indah Kelurahan Tanjung Barat Kecamatan Jagakarsa Kota Administrasi Jakarta Selatan	Kejaksaan Agung Republik Indonesia - Sesuai dengan BAST Nomor 1223/-076.36	15.212.870.000	42.384.693.832			57.597.563.832,00	
67	Jalan Taman Jatibaru Kelurahan Cideng Kecamatan Gambir Kota Administrasi Jakarta Pusat	Bareskrim Polri	20.481.230.000				20.481.230.000,00	
68	Jalan Inspeksi Tarum Barat Kav. Agraria, Kelurahan Cipinang Melayu, Kecamatan Makasar, Kota Administrasi Jakarta Timur	Bareskrim Polri	1.853.600.000				1.853.600.000,00	
69	Jl. Warung Buncit Raya no 11 jakarta selatan	Badan Pengawas Pemilihan Umum Provinsi DKI Jakarta		1.000.600.000			1.000.600.000,00	
70	Gedung Perkantoran Krapu P. Karya Kel. Pulau Panggang, Kec. Kepulauan Seribu Utara Kabupaten Kepulauan Seribu	Badan Pengawas Pemilihan Umum Provinsi DKI Jakarta		442.800.000			442.800.000,00	
71	JL. KH. H. AGUS SALIM NO 19 JAKARTA PUSAT	Badan Kerjasama Kesenian Indonesia (BKKI)		338.000.000			338.000.000,00	
72	Jalan Sungai Landak No. 7, Kelurahan Cilincing, Kecamatan Cilincing, Jakarta Utara	Kanwil Dep, Kehakiman dan HAM DKI Jakarta (RUPBASAN)		819.280.000			819.280.000,00	
73	Jl. Danau Agung III No. 5, Kel. Sunter Agung, Kec. Tanjung Priok, Jakarta Utara	Badan Pengawas Pemilihan Umum Provinsi DKI Jakarta		1.289.250.300			1.289.250.300,00	
74	Jalan Medan Merdeka Barat Jakarta Pusat	Kepolisian Daerah Metro Jaya		107.184.000			107.184.000,00	
75	Jalan Medan Merdeka Selatan Jakarta Pusat	Kepolisian Daerah Metro Jaya		107.184.000			107.184.000,00	
76	Jalan Menteng Raya Prapatan Jakarta Pusat	Kepolisian Daerah Metro Jaya		107.184.000			107.184.000,00	
77	Jalan Jendral Gatot Subroto Jakarta Pusat	Kepolisian Daerah Metro Jaya		61.820.000			61.820.000,00	
78	Jalan Kramat Bunder Senen Jakarta Pusat	Kepolisian Daerah Metro Jaya		92.983.400			92.983.400,00	
79	Jalan Gunung Sahari Jakarta Pusat	Kepolisian Daerah Metro Jaya		73.252.240			73.252.240,00	
80	Jalan Hasyim Ashari Jakarta Pusat	Kepolisian Daerah Metro Jaya		73.252.240			73.252.240,00	
81	Jalan Salemba Raya Depan RS Carolus Jakarta Pusat	Kepolisian Daerah Metro Jaya		92.983.400			92.983.400,00	
82	Jalan Raya Pasar Jumat Jakarta Selatan	Kepolisian Daerah Metro Jaya		73.252.240			73.252.240,00	
83	Jalan MT Haryono Jakarta Selatan	Kepolisian Daerah Metro Jaya		92.983.400			92.983.400,00	
84	Jalan Sisingamaharaja - Trunojoyo Jakarta Selatan	Kepolisian Daerah Metro Jaya		73.252.240			73.252.240,00	
85	Jalan Pangeran Antasari - Panglima Polim / Melawai Blok M Jakarta Selatan	Kepolisian Daerah Metro Jaya		73.252.240			73.252.240,00	
86	Jalan Lenteng Agung Jakarta Selatan	Kepolisian Daerah Metro Jaya		92.983.400			92.983.400,00	
87	Jalan Jend. S Parman Simpang Tomang Jakarta Barat	Kepolisian Daerah Metro Jaya		92.983.400			92.983.400,00	
88	Jalan Jend. S Parman Simpang Grogol Jakarta Barat	Kepolisian Daerah Metro Jaya		73.252.240			73.252.240,00	
89	Jalan Jend. S Parman Simpang Slipi Jakarta Barat	Kepolisian Daerah Metro Jaya		92.983.400			92.983.400,00	
90	Jalan Pluit Selatan, Simpang Pluit Jakarta Utara	Kepolisian Daerah Metro Jaya		73.252.240			73.252.240,00	
91	Jalan A Yani, Simpang Pramuka Jakarta Timur	Kepolisian Daerah Metro Jaya		73.252.240			73.252.240,00	
92	Jalan Mayjen Sutoyo UKI Jakarta Timur	Kepolisian Daerah Metro Jaya		92.983.400			92.983.400,00	
93	Jalan Kalimalang Jakarta Timur	Kepolisian Daerah Metro Jaya		73.252.240			73.252.240,00	
94	Jalan Pusdika Cibubur Jakarta Timur	Kepolisian Daerah Metro Jaya		92.983.400			92.983.400,00	
95	Jalan Raya Taman Mini Jakarta Timur	Kepolisian Daerah Metro Jaya		73.252.240			73.252.240,00	

No	Nama Aset	Nama Pihak Ketiga	Saldo Akhir 31 Desember 2019					KETERANGAN
			Tanah	Gedung & Bangunan	Peralatan dan Mesin	Aset Tetap Lainnya	Total	
96	Jalan Silang Merdeka Barat Daya Monas Jakarta Pusat	Kepolisian Daerah Metro Jaya		92.983.400			92.983.400,00	
97	Jalan Raya Kalibata Jakarta Selatan	Kepolisian Daerah Metro Jaya		92.983.400			92.983.400,00	
98	Jalan Suprapto / Perintis Kemerdekaan Jakarta Timur	Kepolisian Daerah Metro Jaya		92.983.400			92.983.400,00	
99	Jalan Yos Sudarso Jakarta Utara	Kepolisian Daerah Metro Jaya		92.983.400			92.983.400,00	
100	Jalan Lapangan Banteng Utara Jakarta Pusat	Kepolisian Daerah Metro Jaya		73.252.240			73.252.240,00	
101	Jalan MH Thamrin Jakarta Pusat	Kepolisian Daerah Metro Jaya		73.252.240			73.252.240,00	
102	Jalan Gerbang Pemuda Senayan Jakarta Pusat	Kepolisian Daerah Metro Jaya		73.252.240			73.252.240,00	
103	Jalan Cikini Raya Jakarta Pusat	Kepolisian Daerah Metro Jaya		73.252.240			73.252.240,00	
104	Jalan Diponegoro Jakarta Pusat	Kepolisian Daerah Metro Jaya		73.252.240			73.252.240,00	
105	Jalan Mayjen Sutoyo Jakarta Timur	Kepolisian Daerah Metro Jaya		73.252.240			73.252.240,00	
106	Jalan Matraman Raya Jakarta Timur	Kepolisian Daerah Metro Jaya		73.252.240			73.252.240,00	
107	Jalan Sisingamaraja Jakarta Selatan	Kepolisian Daerah Metro Jaya		73.252.240			73.252.240,00	
108	Jalan Taman Jatibaru Kelurahan Cideng Kecamatan Gambir Kota Administrasi Jakarta Pusat	Bareskrim Polri		31.381.223.000			31.381.223.000,00	
109	Jalan Inspeksi Tarum Barat Kav. Agraria Kelurahan Cipinang Melayu Kecamatan Makasar Kota Administrasi Jakarta Timur	Bareskrim Polri		319.907.284			319.907.284,00	
110	Jalan Raden Inten II Nomor 3 Kelurahan Duren Sawit Kota Administrasi Jakarta Timur	Pengadilan Tinggi Agama Jakarta Timur (13-02-2017)		4.095.086.630			4.095.086.630,00	
111	Jalan Inspeksi Tarum Barat Kav. Agraria Kelurahan Cipinang Melayu Kecamatan Makasar Kota Administrasi Jakarta Timur	Bareskrim Polri		9.417.025.840			9.417.025.840,00	
112	Jalan Inspeksi Tarum Barat Kav. Agraria Kelurahan Cipinang Melayu Kecamatan Makasar Kota Administrasi Jakarta Timur	Bareskrim Polri		47.648.752			47.648.752,00	
113	Jalan Inspeksi Tarum Barat Kav. Agraria Kelurahan Cipinang Melayu Kecamatan Makasar Kota Administrasi Jakarta Timur	Bareskrim Polri		46.719.698			46.719.698,00	
114	Jalan Inspeksi Tarum Barat Kav. Agraria Kelurahan Cipinang Melayu Kecamatan Makasar Kota Administrasi Jakarta Timur	Bareskrim Polri		6.824.169.230			6.824.169.230,00	
	TOTAL ASET PINJAM PAKAI (II)		**254.804.022.000**	**107.677.996.441**	**14.720.308.315**	**-**	**377.202.326.756**	**-**
	TOTAL ASET KEMITRAAN DENGAN PIHAK KETIGA (I+II)		**1.282.527.997.502**	**452.297.551.372**	**14.985.293.315**	**10.567.910.000**	**1.760.378.752.189**	

Lampiran 11

UTANG PERHITUNGAN FIHAK KETIGA (PFK)

PER 31 DESEMBER 2019

No	Nama SKPD	Utang PPh 21 di SPKD dan PPKD	Utang PPh 21 Dana BLUD	Utang PPh 22 Dana BLUD	Utang PPh 23 Dana BLUD	Utang PPh Pasal 4 ayat (2) di SPKD dan PPKD	Utang PPN di SPKD dan PPKD	Utang PPN Dana BLUD	Utang BPJS Kesehatan	Utang BPJS Ketenagakerjaan	Utang PFK Lainnya	Utang Perhitungan Fihak Ketiga (PFK)
1	2	3	4	5	6	7	8	9	10	11	12	13=(3+4+5+6+7+8+9+10+11+12)
1	PPKD	242.071.200,00	-	-	-	-	-	-	-	3.126.451,00	-	245.197.651,00
2	Unit Pengelola Perparkiran	-	-	-	-	-	-	-	-	47.036.634,00	-	47.036.634,00
3	RUMAH SAKIT UMUM DAERAH KEPULAUAN SERIBU	-	7.310.900,00	5.008.925,00	1.404.720,00	-	-	40.618.052,00	-	-	-	54.342.597,00
4	RUMAH SAKIT UMUM ADHYAKSA	-	586.500,00	-	-	-	-	-	-	-	-	586.500,00
5	PUSAT KESEHATAN MASYARAKAT KECAMATAN KEMAYORAN - JAKPUS	-	-	450,00	139.880,00	-	-	699.400,00	-	-	-	839.730,00
6	PUSAT KESEHATAN MASYARAKAT KECAMATAN KEBAYORAN LAMA - JAKSEL	-	-	-	-	-	-	-	-	33.781.350,00	-	33.781.350,00
7	PUSAT KESEHATAN MASYARAKAT KECAMATAN PASAR MINGGU - JAKSEL	-	367.686,00	-	21.600,00	-	-	-	-	-	-	389.286,00
8	PUSAT KESEHATAN MASYARAKAT KECAMATAN PASAR REBO - JAKTIM	-	-	-	-	-	-	-	9.311.385,00	66.274.555,00	-	75.585.940,00
9	PUSAT KESEHATAN MASYARAKAT KECAMATAN KEP. SERIBU UTARA - KEP. SERIBU	-	-	51.182,00	101.271,00	-	-	5.592.923,00	-	-	-	5.745.376,00
10	RUMAH SAKIT UMUM DAERAH KOJA	-	8.301.004,00	-	-	-	-	-	69.642.514,00	-	-	77.943.518,00
11	PPAD	-	-	-	-	2.726.500,00	2.726.500,00	-	-	-	47.656.401,00	53.109.401,00
	SALDO PERHITUNGAN	**242.071.200,00**	**16.566.090,00**	**5.060.557,00**	**1.667.471,00**	**2.726.500,00**	**2.726.500,00**	**46.910.375,00**	**78.953.899,00**	**150.218.990,00**	**47.656.401,00**	**594.557.983,00**

PENDAPATAN DITERIMA DIMUKA ATAS PEMANFAATAN ASET DALAM BENTUK SEWA
PER 31 DESEMBER 2019

NO.	NAMA PIHAK KETIGA	REKENING	JENIS DAN LOKASI ASET	KEPGUB	PKS	NILAI PKS	JANGKA WAKTU SEWA	SISA BULAN YG BELUM DIGUNAKAN	KONTRIBUSI PER BULAN	PENDAPATAN DITERIMA DIMUKA 31 DESEMBER 2019
			PERUNTUKAN	NO./TGL	NO. / TGL					
1	YAY. PENDIDIKAN ELKA	4.1.4.03.02	Tanah dan Bangunan berupa	179/2014	25/04/2014	1.650.000.000	5 Tahun	0	27.500.000	-
			15 Unit Gedung Sekolah	04/02/2014			23 Maret 2013			
			Perum Kelapa Gading Permai dan				s.d			
			Perum Sunter Hijau, Jak-Utr				22 Maret 2018			
			(Sarana Pendidikan)							
2	Yayasan The Gandhi	4.1.4.03.01	Tanah	181/2014	26/03/2014	2.000.000.000	5 Tahun	0	33.333.333	-
	Memorial Internasional		Jalan Parang Tritis VI	04/02/2014			13 Januari 2014			
	School		Kel. Ancol, Kec. Pademangan				s.d.			
			Jakarta Utara				12 Januari 2019			
			(Sarana Pendidikan)							
3	PT. Prima Indo Bahari	4.1.4.03.01	Tanah Areal Kawasan Pelabuhan	1547/2014	31/10/2014	876.218.235	5 tahun	0	14.603.637	-
			Muara Angke, Jakarta Utara	29/09/2014			15 Juni 2014			
			(Coldstorage)				s.d			
							14 Juni 2019			
4	PT. PEMBANGUNAN	4.1.4.03.02	Tanah dan Bangunan Gedung BP	748/2015	01/07/2015	1.643.957.703	5 Tahun	3	30.681.576	92.044.727
	JAYA ANCOL		Pantura, Jl. Lodan Timur Kel. Ancol	05/05/2015			05 April 2015			
			Kec. Pademangan Jakarta Utara				s.d.			
			(Perluasan Kantor DUFAN dan				04 April 2020			
5	KOPERASI PEGAWAI DINAS	4.1.4.03.01	Tanah	5/2016	25/1/2016	1.324.800.000	5 Tahun	8	23.325.000	186.600.000
	PERIKANAN		Di Areal Pasar Ikan Muara Angke	04/01/2016			18/2/2016			
			Penjaringan Jakarta Utara				s.d.			
			(SPBU)				17/2/2021			
6	PT. ASTRA DAIHATSU	4.1.4.03.01	Berupa Ruang Publik (Udara)	122/2016	18/03/2016	422.781.972	5 Tahun	6	7.443.850	44.663.100
			Jalan Gaya Motor Kel. S. Bambu	11/01/2016			01 Februari 2016			
			Kec. Tj. Priok Jakarta Utara				s.d			
			(Jembatan Penyebrangan				01 Januari 2021			
			Barang)							
7	YAYASAN BAITUL MUHAJIRIN	4.1.4.03.01	BERUPA TANAH DI KAVLING DKI		06/12/2013	25.000.000	5 TAHUN	0	416.667	-
			PHASE I BLOK I, KEL. PONDOK KELAPA				01 Januari 2013			
			DUREN SAWIT JAKARTA TIMUR				S.D			
			(MASJID)				31 Desember 2018			
8	PT. GAGAS ENERGY INDONESIA	4.1.4.03.01	SEBAGIAN TANAH DI JALAN KYAI TAPA/		2599/-076.25	622.624.753	5 TAHUN	4	10.962.448	43.849.791
			SOESILO RAYA, KELURAHAN GROGOL		10/06/2016		14 November 2015			
			KECAMATAN GROGOL, JAKARTA BARAT				S.D			
			(PENGISIAN BAHAN BAKAR GAS)				13 November 2020			
9	KOPERASI PEGAWAI NEGERI	4.1.4.03.01	BERUPA TANAH DI JALAN MANDALA		9966/-072.26	1.348.400.000	5 TAHUN	19	22.473.333	426.993.333
	DINAS PERIKANAN PROVINSI		BAHARI NOMOR 1 KAWASAN PELABUHAN		14/12/2016		14 Desember 2016			
	DKI JAKARTA		PERIKANAN MUARA ANGKE, Kel. PLUIT				S.D			
			Kec. PENJARINGAN KOTA ADMINISTRASI				13 Desember 2021			
			JAKARTA UTARA							
10	PT. GABUNGAN SAMUDERA	4.1.4.03.01	SEBAGIAN TANAH DI KAWASAN MUARA		10175/-076.33	1.002.500.000	5 TAHUN	18	16.708.333	300.750.000
	INTERNASIONAL		ANGKE, KEL. PLUIT KEC. PENJARINGAN		23/12/2016		23 Desember 2016			
			KOTA ADMINISTRASI JAKARTA UTARA				S.D			

NO.	NAMA PIHAK KETIGA	REKENING	JENIS DAN LOKASI ASET	KEPGUB	PKS	NILAI PKS	JANGKA WAKTU SEWA	SISA BULAN YG BELUM DIGUNAKAN	KONTRIBUSI PER BULAN	PENDAPATAN DITERIMA DIMUKA 31 DESEMBER 2019
			PERUNTUKAN	NO./TGL	NO. / TGL					
							22 Desember 2016			
11	YAYASAN SUHARGO	4.1.4.03.01	Tanah dan Bangunan Sarana	1624/2017	2324/-076.33	635.000.000	5 Tahun	36	10.583.333	381.000.000
	GONDOKUSUMO (perpanjangan)		Pendidikan	01/09/2017	27/09/2017		25 Juni 2017			
			Perum Taman Surya Blok MM				s.d			
			Kel. Pegadungan Kalideres				24 Juni 2022			
			Jakarta Barat							
			(Sarana Pendidikan)							
12	SANJAYA INTERNASIONAL	4.1.4.03.01	SEBAGIAN TANAH		10202/-076.33	1.002.500.000	5 TAHUN	30	16.708.333	501.250.000
			PENGOLAHAN IKAN DAN GUDANG PENDINGIN IKAN (COLD STORAGE)		27/12/2016		27 Desember 2016			
			KAWASAN PELABUHAN PERIKANAN MUARA ANGKE, JALAN DERMAGA MUARA ANGKE/JALAN PENDARATAN IKAN, KELURAHAN PLUIT, KECAMATAN PENJARINGAN, KOTA ADMINISTRASI JAKARTA UTARA				S.D			
							26 Desember 2021			
13	UD. MINA SARI	4.1.4.03.01			10257/-076.33	205.000.000	5 TAHUN	30	3.416.667	102.500.000
					29/12/205		29 Desember 2016			
							S.D			
							28 Desember 2021			
14	PT. KARYA SYUKUR MAJU BERSAMA	4.1.4.03.01			10257/-076.33	761.900.000	5 TAHUN	30	12.698.333	380.950.000
							30 Desember 2016			
							S.D			
							29 Desember 2021			
15	PT. JAMKRIDA JAKARTA	4.1.4.03.02	JALAN ABDUL MUIS NO. 66 KOTA ADM. JAKARTA PUSAT		533/-077	2.073.074.400	3 TAHUN	8	57.585.400	460.683.200
					10/03/2017		10 Maret 2017			
							S.D			
							09 Maret 2020			
16	PT. EVI ASIA TENGGARA	4.1.4.03.02	JALAN PROV. DR. SATRIO NOMOR 7 (D/H JALAN CASABLANCA) KELURAHAN KARET KUNINGAN KECAMATAN SETIA BUDI, KOTA ADMINISTRASI JAKARTA SELATAN		728/076.33	701.250.000	5 TAHUN	33	11.687.500	385.687.500
					29-Mar-17		29 Maret 2017			
							S.D			
							29 Maret 2022			
17	YAYASAN AL- HUDA	4.1.4.03.01	JALAN MUSIK RAYA BLOK Z-2, RT 003 RW 09, KELURAHAN PEGANGSAAN DUA, KECAMATAN		1246/076.33	125.000.000	5 TAHUN	35	2.083.333	72.916.667
					16-Mei-17		16 Mei 2017			
							S.D			
							25 Mei 2022			
18	**PT. AETRA AIR JAKARTA**	4.1.4.03.01	Jl. Sunter Permai Raya/Jl. Danau Sunter Barat, Kel. Sunter Agung, Kec. Tanjung Priok, Kota Adm Jakarta Utara (Taman BMW/Samping Transito Sampah Sunter)		4006/-1.795.22	576.000.000	2 TAHUN	2	24.000.000	48.000.000
					01-Agu-17		30 Agustus 2017			
							S.D			
							30 Agustus 2019			

NO.	NAMA PIHAK KETIGA	REKENING	JENIS DAN LOKASI ASET	KEPGUB	PKS	NILAI PKS	JANGKA WAKTU SEWA	SISA BULAN YG BELUM DIGUNAKAN	KONTRIBUSI PER BULAN	PENDAPATAN DITERIMA DIMUKA 31 DESEMBER 2019
			PERUNTUKAN	NO./TGL	NO. / TGL					
19	PT. JAKARTA TOURISINDO	4.1.4.03.01	JALAN MERDEKA SELATAN NO 8-9, KEL. GAMBIR, KEC. GAMBIR, JAKARTA PUSAT (GEDUNG BALAIKOTA BLOK B)		3747/-072.26 ; 595/-072.26	183.500.000	2 TAHUN	0	7.645.833	-
					19 September 2017		26 Oktober 2016			
							S.D			
							26 Oktober 2018			
20	PT. DIANSYAH DINAMIKA WARNA	4.1.4.03.02	SEBAGIAN BANGUANAN DI RSUD PASAR		1518/PKS/-076.33/VIII/2017 ; 89/PKS/DDW-DIR/VIII/17	64.974.000	2 TAHUN	1	2.707.250	2.707.250
			MINGGU				04 Agustus 2017			
							S.D			
							04 Agustus 2019			
21	PT. GERAKMAJU ABADI	4.1.4.03.02	TANAH DAN BANGUNAN JALAN BLUSTRU			5.500.000.000	5 TAHUN	40	91.666.667	3.666.666.667
			GLODOK RT 001 RW. 006 KEL. MANGGA				28 Oktober 2017			
			BESAR, KEC. TAMAN SARI, KOTA ADM				S.D			
			JAKARTA BARAT				28 Oktober 2022			
22	PT. ADICIPTA BOGA PRIMA INTIPRIMA	4.1.4.03.02	SEBAGIAN BANGUNAN DI RSUD PASAR		16.1/IC/PAL/04/2017	115.200.000	3 TAHUN	10	3.200.000	32.000.000
			MINGGU				17 April 2017			
							S.D			
							17 April 2020			
23	PT. STELLA JAYA ABADI	4.1.4.03.01	SEBAGIAN TANAH JALAN HARSONO RM		867/-072.2	175.000.000	5 TAHUN	30	2.916.667	87.500.000
			NO. 1 KEL. RAGUNAN, KEC. PASAR MINGGU				01 Januari 2017			
			KOTA ADM JAKARTA SELATAN				S.D			
							31 Desember 2021			
24	PT. BANK DKI	4.1.4.03.02	BANGUNAN LANTAI 4 S/D LANTAI 8 SERTA		378/-076.31	14.674.030.000	5 TAHUN	32	244.567.167	7.826.149.333
			BASEMENT LANTAI 1 DAN 2, GEDUNG				28 Februari 2017			
			PRASADA SASANA KARYA, JL. SURYO				S.D			
			PRANOTO NO 8, JAKARTA PUSAT				28 Februari 2022			
25	PT. AMAN SAMUDERA INDONESIA	4.1.4.03.01	TANAH DI KAWASAN PELABUHAN MUARA		443/-1.711	1.002.500.000	5 TAHUN	31	16.708.333	517.958.333
			ANGKE, JL. PENDARATAN IKAN, KEL. PLUIT		26-Jan-17		26 Januari 2017			
			KEC. PENJARINGAN, JAKARTA UTARA				S.D			
							25 Januari 2022			
26	PT. MARCELINDO CITRA LESTARI	4.1.4.03.01	TANAH DI KAWASAN PELABUHAN MUARA		450/-1.711	673.920.000	5 TAHUN	31	11.232.000	348.192.000
			ANGKE, JL. PENDARATAN IKAN, KEL. PLUIT		27-Jan-17		27 Januari 2017			
			KEC. PENJARINGAN, JAKARTA UTARA				S.D			
							26 Januari 2022			
27	PT. YOMA MINA SEJAHTERA	4.1.4.03.01	TANAH DI KAWASAN PELABUHAN MUARA		205/-1.711	1.002.500.000	5 TAHUN	30	16.708.333	501.250.000
			ANGKE, JL. DERMAGA MUARA ANGKE/		09-Jan-17		09 Januari 2017			
			JL.PENDARATAN IKAN , KEL. PLUIT, KEC.				S.D			
			PENJARINGAN, JAKARTA UTARA				08 Januari 2022			
28	PT. FAN MARINA SHIPYARD	4.1.4.03.01	TANAH DI JALAN BAHARI NO 3, KEL. PLUIT		951/-076.2	717.700.000	5 TAHUN	32	11.961.667	382.773.333
			KEC. PENJARINGAN, JAKARTA UTARA		20/02/2017		20 Februari 2017			
							S.D			
							20 Februari 2022			
29	DEWAN PIMPINAN DAERAH PDIP	4.1.4.03.01	TANAH DAN BANGUNAN DI 5 WILAYAH		2708/-076.33	150.000.000	5 TAHUN	40	2.500.000	100.000.000

NO.	NAMA PIHAK KETIGA	REKENING	JENIS DAN LOKASI ASET	KEPGUB	PKS	NILAI PKS	JANGKA WAKTU SEWA	SISA BULAN YG BELUM DIGUNAKAN	KONTRIBUSI PER BULAN	PENDAPATAN DITERIMA DIMUKA 31 DESEMBER 2019
			PERUNTUKAN	NO./TGL	NO. / TGL					
					01/11/2017		01 November 2017			
							S.D			
							31 Oktober 2022			
30	PT. BANK DKI	4.1.4.03.02	SEBAGIANA TANAH DAN BANGUNAN		377/-076.3	1.607.840.000	5 TAHUN	32	26.797.333	857.514.667
			BLOK D LT 1 S/D 3, JLN MERDEKA		28/02/2017		28 Februari 2017			
			NO 8-9 KEL. GAMBIR, KEC. GAMBIR				S.D			
			JAKARTA PUSAT				28 Februari 2022			
31	YAYASAN PERGURUAN	4.1.4.03.01	Tanah dan Bangunan Sekolah	05-Mei-14	19/06/2014	150.000.000	5 Tahun	7	12.500.000	87.500.000
	RAKYAT		Jl. Lampiri Raya No. 28	742/2014			02 Februari 2019			
			Kel. Pd. Kelapa Kec. D. Sawit				s.d			
			Jakarta Timur				01 Februari 2020			
			(Sarana Pendidikan)							
32	YAY. DHARMA SISWA	4.1.4.03.01	Tanah dan Bangunan Sekolah	02-Jun-14	08/12/2014	50.000.000	5 Tahun	10	4.166.667	41.666.667
			Blok B Perumahan Pulo Gebang	954/2014			27 April 2019			
			Permai, Kel. Pulo Gebang, Kec.				s.d			
			Cakung Jakarta Timur				26 April 2020			
			(Sarana Pendidikan)							
33	PT. BANK MANDIRI	4.1.4.03.01	Tanah dan Bangunan	26-Agt-14	10/12/2014	240.592.000	5 Tahun	11	20.049.333	220.542.667
			Kantor BP2TKI	1360/2014			07 Juni 2019			
			Jakarta Timur				s.d			
			(Kantor Cabang Mandiri)				06 Juni 2020			
34	PT Lingkar Seni Indonesia	4.1.4.03.02	Tanah dan Bangunan Ex. Kantor Imigrasi	01/10/2012		5.000.000.000	5 Tahun	0	83.333.333	-
			Jl. Teuku Umar No. 1, Menteng	1529/2012	29/11/2012		10 Maret 2013			
			Jakarta Pusat				s.d			
			(Galeri Budaya dan Kunstring)				09 Maret 2018			
	PT Lingkar Seni Indonesia	4.1.4.03.02	Tanah dan Bangunan Ex. Kantor Imigrasi		2537/-076.33	6.914.600.001	5 Tahun	8	96.036.111	768.288.889
	(perpanjangan)		Jl. Teuku Umar No. 1, Menteng		17/10/2017		10 Maret 2018			
			Jakarta Pusat				s.d			
			(Galeri Budaya dan Kunstring)				09 Maret 2023			
35	RS ATMAJAYA	4.1.4.03.02	TANAH DAN BANGUNAN DI RUSUNAWA			25.000.000	5 TAHUN	0	416.667	-
							29 Agustus 2013			
							S.D			
							29 Agustus 2018			
36	YAYASAN PENDIDIKAN RASA	4.1.4.03.01	TANAH DAN BANGUNAN SARANA PENDIDIKAN		4335/-076.76	310.040.112	5 TAHUN	4	54.588.233	218.352.933
	SAYANG MANDIRI		DI PERUMAHAN TAMAN RATU BLOK F-7		26/10/2015		26 Oktober 2015			
			DAN BLOK F-13, KEL. DURI KEPA,				S.D			
			KEC. KEBON JERUK JAK-BARAT				25 Oktober 2020			
37	YAYASAN AL IKHWAN MERUYA	4.1.4.03.01	TANAH DI TAMAN MERUYA ILIR UTARA		4405/-076.25	56.370.930	5 TAHUN	4	992.513	3.970.053
					29/10/2015		29 Oktober 2015			
							S.D			
							28 Oktober 2020			
38	PT. PETROSS GAS	4.1.4.03.01	TANAH POOL TRANSJAKARTA			3.718.465.786	5 TAHUN	9	69.398.616	624.587.542
			TANAH POOL BUS TRANS JAKARTA , JL. PERINTIS KEMERDEKAAN JAKARTA TIMUR		26/02/2015		31 Maret 2015			
			TANAH TERMINAL RAWA BUAYA, JL. LINGKAR LUAR CENGKARENG, JAKARTA BARAT				S.D			
							31 Maret 2020			

NO.	NAMA PIHAK KETIGA	REKENING	JENIS DAN LOKASI ASET	KEPGUB	PKS	NILAI PKS	JANGKA WAKTU SEWA	SISA BULAN YG BELUM DIGUNAKAN	KONTRIBUSI PER BULAN	PENDAPATAN DITERIMA DIMUKA 31 DESEMBER 2019
			PERUNTUKAN	NO./TGL	NO. / TGL					
39	Yayasan Al Hikmah Sunter Jaya	4.1.4.03.02	Tanah dan Bangunan			25.000.000	5 TAHUN	4	416.667	1.666.667
			Jl. Agung Timur 8 Blok O2, Kel. Sunter Jaya, Kec. Tanjung Priok		31/10/2014		31 Oktober 2014			
							s.d			
							30 Oktober 2019			
40	MAJELIS JEMAAT GEREJA KRISTEN INDONESIA PURI INDAH	4.1.4.03.01	TANAH	1421/2014	26/02/2014	175.000.000	5 Tahun	2	2.916.667	5.833.333
			Jl. Pulau Pantara IV Blok N2 Perum Permata	11/09/2014			11 September 2014			
			Buana, Kel. Kembangan Utara				s.d			
							10 September 2019			
41	YAYAYASAN PUTERA BAHAGIA	4.1.4.03.01	Tanah dan Bangunan	1689/2014			5 Tahun	0	9.646.328	-
			Desa Palasari Kec. Pacet, Jawa barat	27/10/2014	11/12/2014		14 Juni 2014			
							s.d			
							13 Juni 2019			
42	DPP PERSATUAN ARTIS MUSIK MELAYU DANGDUT INDONESIA (DPP PAMMI)	4.1.4.03.02	Sebagian Gedung Nyi Ageng Serang		29/04/2014	50.000.000	5 Tahun	0	833.333	-
			JL HR RASUNA SAID KAV. 22 C KARET KUNINGAN KECMATAN SETIA BUDI JAKARTA SELATAN				29 April 2014			
							s.d			
							28 April 2019			
43	PUSAT PELATIHAN E & P	4.1.4.03.01	TANAH DI Perumahan Permata Buana		13/11/2014		5 TAHUN	0	15.193.828	-
			Blok 1.1 Kel. Kembangan Jakarta Barat				24 Agustus 2013			
							S.D			
							23 Agustus 2018			
44	KOPERASI PEMBINA PROFESI	4.1.4.03.01	TANAH DI JALAN DANAU SUNTER SELATAN		19/06/2014	430.400.000	5 TAHUN	0	7.173.333	-
	OLAHRAGA PERAIRAN (KPPOP)		KEL. SUNTER AGUNG, KEC. TANJUNG PRIOK				19 Juni 2014			
							S.D			
							18 Juni 2019			
45	SWADAYA PANDUARTA	4.1.4.03.01	TANAH DI JL. KUMALA ARTHA GADING		30/10/2014	500.000.000	5 TAHUN	4	8.333.333	33.333.333
			BLOK D-11, KOTA ADM JAKARTA UTARA				30 Oktober 2014			
							S.D			
							30 Oktober 2019			
46	YAYASAN AL AMANAH SUNTER AGUNG	4.1.4.03.02	BANGUNAN, SARANA PENDIDIKAN		31/10/2014	55.000.000	1 TAHUN	6	4.583.333	27.500.000
			JL. KARYA SELATAN 01/013, KEL. SUNTER				09 Januari 2019			
			AGUNG, KEC. TJ. PRIOK JAK-UT				S.D			
							08 Januari 2020			
47	Happyday Utama Indonesia	4.1.4.03.02	Tanah dan Bangunan	182/2014	30/04/2014	1.500.000.000	5 Tahun	0	29.166.667	-
			Jl. Ir. H. Juanda No. 19, Kel. Kebon Pala	04/02/2014			23 Desember 2013			
			Kec. Gambir, Jakarta Pusat				s.d			
			Restoran				22 Desember 2018			
48	Yayasan Pendidikan Da'wah Islam Al-Falah Pondok Kelapa	4.1.4.03.01	Tanah dan Bangunan	540/2014	19/06/2014	112.741.859	5 Tahun	0	2.104.128	-
			Komp. Perumahan Karyawan DKI Jkt	04/04/2014			18 September 2013			
			Blok M, Kel. Pondok Kelapa				s.d			
			Kec. Duren Sawit Jakarta Timur				17 September 2018			
			Balai Pertemuan Warga							

NO.	NAMA PIHAK KETIGA	REKENING	JENIS DAN LOKASI ASET	KEPGUB	PKS	NILAI PKS	JANGKA WAKTU SEWA	SISA BULAN YG BELUM DIGUNAKAN	KONTRIBUSI PER BULAN	PENDAPATAN DITERIMA DIMUKA 31 DESEMBER 2019
			PERUNTUKAN	NO./TGL	NO. / TGL					
49	PT. Antilope Madju Puri Indah	4.1.4.03.02	Tanah dan Bangunan	1691/2014	10/12/2014	1.806.415.004	5 Tahun	0	35.631.114	-
			Pasar Puri Indah Jakarta Barat	27/10/2014			30 November 2013			
			Pasar				s.d			
							29 November 2018			
50	PT. Gagas Energi Indonesia	4.1.4.03.01	Tanah	1039/2016	18/07/2016	1.760.045.927	5 Tahun	2	30.988.828	61.977.656
			Lahan Parkir Taman Irti Monas	19/04/2016			02 September 2015			
			Jl. Medan Merdeka Selatan				s.d			
			Jakarta Pusat				01 September 2020			
			SPBG							
51	PT. PLN Persero	4.1.4.03.01	Sebagian Lahan	69/2015	04/02/2015	145.139.715	5 Tahun	7	2.418.995	16.932.967
			Jl. Sriwijaya Raya No. 47, Kel. Selong	16/01/2015			04 Februari 2015			
			Kec. Kebayoran Baru, Jakarta Selatan				s.d			
			Gardu PLN				03 Februari 2020			
52	PT. Holcim Beton	4.1.4.03.01	Sebagian Tanah	418/2015	08/04/2015	5.500.000.000	5 Tahun	9	91.666.667	825.000.000
			JALAN KETEL I, KELURAHAN ANCOL	19/03/2015			08 April 2015			
			KEC. PADEMANGAN, JAKARTA UTARA				s.d			
							07 April 2020			
53	KOPERASI SERBA USAHA CEGER JAYA	4.1.4.03.02	TANAH DAN BANGUNAN	2019/2014	04/02/2015	150.000.000	5 TAHUN	0	2.500.000	-
			RT. 001 RW 02, KEL. CEGER	26/11/2014			25 April 2013			
			, KEC. CIPAYUNG, KOTA ADM. JAKTIM				S.D			
							24 April 2018			
54	PT. Nusantara Sejahtera Raya	4.1.4.03.02	Sebagian Tanah dan Bangunan	303/2015	1737/-076.11	1.205.000.000	5 TAHUN	2	20.416.667	40.833.333
			Kompleks Taman Ismail Marzuki	27-Feb-15	05/05/2015		19 Agustus 2014			
			Jl. Cikini Raya No. 73 kel. Cikini Kec.				S.D			
			Menteng Jakarta Pusat				18 Agustus 2019			
			(Bioskop)							
55	Majelis Ulama Indonesia Kota Administrasi Jakarta Utara	4.1.4.03.01	Tanah dan Bangunan	592/2015	05/05/2015	25.000.000	5 Tahun	10	416.667	4.166.667
			Jalan Melur I/4 Rt.006/013, Kel. Koja,	15/04/2015			05 Mei 2015			
			Kec. Koja, Kota Administrasi Jakut				s.d			
			(Kantor)				04 Mei 2020			
56	Yayasan Diannanda	4.1.4.03.01	Tanah dan Bangunan (SD)	590/2015		1.710.857.713	1 Tahun	3	31.930.146	95.790.439
			Blok N-3, Perumahan Citra Garden II,	15/04/2015	08/06/2015		26 September 2018			
			Kelurahan Pegadungan, Kec. Kalideres				s.d			
			Kota Administrasi Jakarta Barat				27 September 2019			
57	Yayasan Pelita Harapan	4.1.4.03.01	Tanah dan Bangunan	725/2015		3.750.000.000	5 Tahun	12	62.500.000	750.000.000
			Perumahan Daan Mogot Baru, Blok Na-1	30/04/2015	17/06/2015		01 Juli 2015			
			Kelurahan Kali Deres, Kec. Kalideres,				s.d			
			Kota Administrasi Jakarta Barat				30 Juni 2020			
58	PT Surya Jaya Mandiri	4.1.4.03.02	Sebagian Bangunan (TPO)	1137/2015	2712/-1.754.12	110.000.000	5 TAHUN	12	1.833.333	22.000.000
			Sebagian Bangunan Tempat Penyeberangan	19-Jun-15	09/07/2015		09 Juli 2015			
			Orang (Tpo) Kota Yang Terletak Di Jalan				s.d			
			Pintu Besar Utara, Kelurahan Pinangsia				08 Juli 2020			
			Kecamatan Taman Sari							
59	Yayasan Al-Muhsinin Alfa Indah	4.1.4.03.02	Tanah dan Bangunan	535/2014	19/06/2014	500.000.000	5 TAHUN	1	8.333.333	8.333.333
			Perumahan Taman Alfa Indah Blok G1	04-Apr-14			23 Juli 2013			
			Kel. Joglo, Kec. Kembangan				s.d			
			Kota Adm. Jakarta Barat				23 Juli 2019			
60	Yayasan Rumah Bersalin Bidara	4.1.4.03.01	Tanah	966/2015		100.000.000	5 TAHUN	12	1.666.667	20.000.000

NO.	NAMA PIHAK KETIGA	REKENING	JENIS DAN LOKASI ASET	KEPGUB	PKS	NILAI PKS	JANGKA WAKTU SEWA	SISA BULAN YG BELUM DIGUNAKAN	KONTRIBUSI PER BULAN	PENDAPATAN DITERIMA DIMUKA 31 DESEMBER 2019
			PERUNTUKAN	NO./TGL	NO. / TGL					
			Jalan Otista Raya Nomor 64	27/05/2015	29/07/2015		16 Juni 2014			
			Kelurahan Bidara Cina Kecamatan Jatinegara				s.d			
			Kota Administrasi Jakarta Timur				15 Juni 2020			
61	Yayasan Al-Hidayah	4.1.4.03.01	Tanah	542/2014	19/06/2014	25.000.000	5 TAHUN	0	416.667	-
			Jl. Tari Klasik Rt. 005 Rw. 08	04-Apr-14			14 Maret 2013			
			Kel. Kelapa Gading Timur Kec. Kelapa Gading				s.d			
			Kota Adm Jakarta Utara				14 Maret 2018			
62	Yayasan Pendidikan Kemurnian	4.1.4.03.02	Tanah dan Bangunan	541/2014	19/06/2014	563.709.296	5 TAHUN	0	10.520.641	-
			Perumahan Citra Garden II, Blok B6	04-Apr-14			23 April 2013			
			Dan Blok A3, Kota Adm. Jakarta Barat				s.d			
							22 April 2018			
63	Yayasan Pusat Pelatihan E&P	4.1.4.03.01	Tanah	1207/2013	18/09/2013		5 TAHUN	0	15.780.962	-
	Indonesia		Jalan Pulau Tidung Perumahan Permata	25/07/2013			18 September 2013			
			Buana Kel. Kembangan Utara				s.d			
			Kec. Kembangan				17 September 2018			
64	Yayasan Pendidikan Da'wah Islam	4.1.4.03.02	Tanah	336/2015	1377/-076.25	25.000.000	5 TAHUN	9	416.667	3.750.000
	Al-Falah		Komplek Perumahan Karyawan Pemerintah	05/03/2015	08/04/2015		08 April 2015			
			DKI Jakarta Blok M Kelurahan Pondok Kelapa				s.d			
			Kecamatan Duren Sawit, Jakarta Timur				07 April 2020			
			Masjid							
65	Yayasan Pendidikan Cengkareng 1	4.1.4.03.01	Tanah dan Bangunan	1726/2015	3924/-076.11	1.050.000.000	5 TAHUN	2	17.500.000	35.000.000
			Kawasan Rumah Susun Cengkareng No. 2	26/08/2015	01/10/2015		18 Agustus 2014			
			Kel. Cengkareng Timur, Kec. Cengkareng				s.d			
			Kota Administrasi Jakarta Barat				18 Agustus 2019			
66	Yayasan Masjid Raya Al-Musyawarah	4.1.4.03.02	Tanah dan Bangunan	1359/2014	14/10/2014	500.000.000	5 TAHUN	3	8.333.333	25.000.000
			Jl. Raya Boulevard Kelapa Gading Blok B-2	26/08/2014			14 Oktober 2014			
			Kel. Kelapa Gading Timur				s.d			
			Kec. Kelapa Gading, Kota Adm. Jakarta Utara				13 Oktober 2019			
67	Yayasan Meek Nusantara	4.1.4.03.02	Sebagian Bangunan	2027/2015	3923/-076.73	27.000.000	3 TAHUN	0	750.000	-
			Jalan Marunda Pulo Rt 003 Rw 007,	25-Sep-15	01/10/2015		27 Juli 2015			
			Kel. Marunda Kec. Cilincing Jakarta Utara				s.d			
							26 Juni 2018			
68	Dewan Kerajinan Nasional Provinsi	4.1.4.03.02	Sebagian Bangunan	516/2014	26/05/2014	5.000.000	5 TAHUN	0	83.333	-
	DKI Jakarta (Dekranasda)		Lantai Dasar Blok G Gedung Balaikota	04-Apr-14			26 Mei 2014			
			Provinsi DKI Jakarta				s.d			
							25 Mei 2019			
69	Dewan Kerajinan Nasional Provinsi	4.1.4.03.02	Berupa Tanah dan sebagian banguanan		4872/-076.11	5.000.000	5 Tahun	28	83.333	2.333.333
	DKI Jakarta (Dekranasda)		Jl. Taman Fatahilah no 1, kawasan fatahillah		28/10/2016		29 Oktober 2016			
			kel. Pisangan Kec. Taman Sari, Jak-Bar				s.d			
			Galeri				28 Oktober 2021			
70	PD Sumber Alam	4.1.4.03.01	Tanah	687/2016	1676/-076.25	338.227.000	5 TAHUN	7	5.955.083	41.685.583
			Areal Pasar Ikan Muara Angke Jak-Ut	14-Apr-16	14/04/2016		16 Februari 2016			

NO.	NAMA PIHAK KETIGA	REKENING	JENIS DAN LOKASI ASET	KEPGUB	PKS	NILAI PKS	JANGKA WAKTU SEWA	SISA BULAN YG BELUM DIGUNAKAN	KONTRIBUSI PER BULAN	PENDAPATAN DITERIMA DIMUKA 31 DESEMBER 2019
			PERUNTUKAN	NO./TGL	NO. / TGL					
							s.d			
							15 Februari 2021			
71	Koperasi Pegawai Dinas Pelayanan	4.1.4.03.02	Sebagian Ruangan	250/2015	08/04/2015	400.000.000	5 TAHUN	0	6.666.667	-
	Pajak Provinsi DKI Jakarta		Gedung Dinas Teknis Abdul Muis,	16-Feb-15			31 Januari 2013			
			Kantor Samsat Jakarta Pusat dan Utara,				s.d			
			Kantor Samsat Kota Administrasi Jakbar				30 Januari 2018			
			dan Jaktim							
72	Yayasan Purna Bhakti Abdi Negara	4.1.4.03.01	Tanah dan Bangunan	1358/2014	31/10/2014	625.000.000	5 TAHUN	0	10.416.667	-
			Perumahan Taman Pegangsaan Indah Dan	26-Agu-14			19 Oktober 2013			
			Perumahan Gading Griya Lestari				s.d			
			Kec. Kelapa Gading Kota Adm. Jakarta Utara				18 Oktober 2018			
73	Yayasan Pelita Bangsa	4.1.4.03.01	Tanah dan Bangunan	2512/2015	23/12/2015	2.333.333.340	5 TAHUN	24	38.888.889	933.333.336
			Perumahan Citra 5, Blok E-7 Citra	19/11/2015			23 Desember 2015			
			Garden City, Kelurahan Pegadungan,				s.d			
			Kecamatan Kalideres, Jakarta Barat				22 Desember 2020			
74	PT Bank DKI (22 ATM dan Loket)	4.1.4.03.02	Sebagian Tanah dan Bangunan	1278/2015	06/10/2015	11.000.000	5 TAHUN	15	183.333	2.750.000
			22 Kelurahan di 5 Wilayah Kota Administrasi	09-Jul-15			06 Oktober 2015	60		
			Provinsi DKI Jakarta				s.d			
							05 Oktober 2020			
75	PT Bank DKI (58 ATM dan Loket)	4.1.4.03.02	Sebagian Tanah dan Bangunan	2054/2015	28/12/2015	29.000.000	5 TAHUN	18	483.333	8.700.000
			58 Kelurahan di 5 Wilayah Kota Administrasi	30/09/2015			28 Desember 2015			
			Provinsi DKI Jakarta				s.d			
							27 Desember 2020			
76	PT Bank DKI	4.1.4.03.02	Sebagian Bangunan yang terletak di		530/-076.11	1.675.547.578	5 TAHUN	7	29.501.080	206.507.561
			Lantai Dasar Blok C Walikota Jak-Pus	11/01/2015	03/02/2016		03 Februari 2016			
							s.d			
							02 Februari 2021			
77	Yayasan Safa Marwah	4.1.4.03.02	Tanah dan Bangunan		2108/-076.25	25.000.000	5 TAHUN	23	416.667	9.583.333
			Jalan Muzdalifah, Komplek Perumahan Qarya		30/05/2016		30/05/2016			
			Srengseng, Kembangan Jakbar				s.d			
							29/05/2021			
78	Yayasan Kanker Indonesia Provinsi	4.1.4.03.02	Tanah dan Bangunan		2018/-076.11	5.000.000	5 TAHUN	22	83.333	1.833.333
	DKI Jakarta		Jalan Kramat Sawah, Kelurahan Paseban		09/05/2016		09 Mei 2016			
			Kecamatan Senen				s.d			
							08 Mei 2021			
79	PT Pertamina Gas	4.1.4.03.02	Ruang Bawah Tanah		1973/-1.823.3	260.000.000	5 TAHUN	22	4.333.333	95.333.333,33
			Areal Pergudangan Jalan Tongkol (Krapu)		02/05/2016		02 Mei 2016			
			Kel. Ancol, Kec. Pademangan Jak-ut				s.d			
							01 Mei 2021			
80	PT Bank DKI	4.1.4.03.02	Tanah dan Bangunan		1628/-076.1	7.448.704.003	5 TAHUN	10	131.148.060	1.311.480.597
			Lantai 1 s.d 3 Gd. Prasada Sasana Karya		08/04/2016		02 Mei 2016			
			Suryo pranoto Jakpus				s.d			
							01 Mei 2021			
81	Yayasan Pendidikan Citra Adhi Pratama	4.1.4.03.01	Tanah		1847/-076.25	197.298.253	5 TAHUN	10	3.473.797	34.737.967
			Jl. Outer Ring Road Kayu Besar No. 1		25/04/2016		25/4/2016			

NO.	NAMA PIHAK KETIGA	REKENING	JENIS DAN LOKASI ASET	KEPGUB	PKS	NILAI PKS	JANGKA WAKTU SEWA	SISA BULAN YG BELUM DIGUNAKAN	KONTRIBUSI PER BULAN	PENDAPATAN DITERIMA DIMUKA 31 DESEMBER 2019
			PERUNTUKAN	NO./TGL	NO. / TGL					
			Jakarta Barat				s.d			
							24/4/2021			
82	Yayasan Tanimbar Lestari	4.1.4.03.01	Tanah		1887/-076.25	500.000.000	5 TAHUN	22	8.333.333	183.333.333
			Komplek Perumahan I Citra Ext. Blok AA.5		26/04/2016		26/4/2016			
			Jakarta Barat				s.d			
							25/4/2021			
83	PT Unggul Dian Perkasa	4.1.4.03.01	Tanah		1030/-076.25	1.944.374.289	5 TAHUN	0	32.296.478	-
			Terminal Pulo Gebang Jakarta Timur		07/03/2016		03 Juli 2016			
							s.d			
							03 Juni 2021			
84	Yayasan Pondok Karya Pembangunan	4.1.4.03.02	Tanah dan Bangunan		487/-076.11	693.945.000	5 TAHUN	9	11.565.750	104.091.750
			Jl. Raya PKP		01/02/2016		08 April 2015			
			Jakarta Timur				s.d			
							07 April 2020			
85	Yayasan El Shaddai Jakarta Barat	4.1.4.03.01	Tanah dan Bangunan		1151/-076.11	281.854.648	5 TAHUN	5	5.260.321	26.301.603
			Komplek Perumahan Citra 5 Blok A.6		15/03/2016		20/11/2014			
			Jakarta Barat				s.d			
							19/11/2019			
86	Yayasan Anak Bangsa Basmol	4.1.4.03.01	Tanah dan Bangunan		870/-076.11	250.000.000	5 TAHUN	8	4.166.667	33.333.333
			Jl. Tanggul Cengkareng Drain No. 1 Basmol		22/02/2016		22/2/2016			
			Jakarta Barat				s.d			
							21/2/2021			
87	PT Indocater	4.1.4.03.02	Jaringan Distribusi Kabel Listrik Bawah Laut		695/-1.795.133	1.691.127.888	5 TAHUN	7	29.775.400	208.427.800
			Pulau Kaliage		12/02/2016		12 Februari 2016			
			Kepulauan Seribu				s.d			
							11 Februari 2021			
88	PT Jaya Sejati Dua	4.1.4.03.02	Tanah dan Bangunan		658/-076.11	555.000.000	5 TAHUN	19	9.250.000	175.750.000
			Jalan Mandala Bahari No. 5, Muara Angke		11/02/2016		11 Februari 2016			
			Jakarta Utara				s.d			
							10 Februari 2021			
89	Yayasan Mahatma Gading	4.1.4.03.02	Tanah dan Bangunan		10/12/2014	1.266.767.531	5 TAHUN	0	23.641.985	-
			Perum Villa Gading Indah Blok D Kel. Kelapa Gading Jakarta Utara				28 Oktober 2013			
							s.d			
							27 Oktober 2018			
90	Yayasan Jemaat Gereja Kristen Kedoya Jakarta Barat	4.1.4.03.01	Tanah dan Bangunan Gereja		2624/-076.1	250.000.000	5 TAHUN	40	4.166.667	166.666.667
			Jl. Angsana Raya Blok D.8 Perum Taman Kedoya Selatan		25/10/2017		15 November 2017			
			Jakarta Barat				s.d			
							15 November 2022			
91	PT Bumi Bintang Bersatu	4.1.4.03.02	Tanah dan Bangunan		02/07/2014	700.000.000	5 TAHUN	0	13.333.333	-
			Komplek Perumahan Taman Duta Mas				02 Juli 2014			
			Kelurahan Wijaya Kusuma, Kec. Grogol				s.d			
							02 Juli 2019			
92	PT Swarna Jaya Sejahtera	4.1.4.03.01	Sebagian Tanah		1377/-076.25	100.000.000	5 TAHUN	0	1.666.667	-
			Kawasan Dermaga Pelabuhan Penumpang Kali Adem Muara Angke		11/03/2015		02 Juli 2014			

NO.	NAMA PIHAK KETIGA	REKENING	JENIS DAN LOKASI ASET	KEPGUB	PKS	NILAI PKS	JANGKA WAKTU SEWA	SISA BULAN YG BELUM DIGUNAKAN	KONTRIBUSI PER BULAN	PENDAPATAN DITERIMA DIMUKA 31 DESEMBER 2019
			PERUNTUKAN	NO./TGL	NO. / TGL					
							s.d			
							02 Juli 2019			
93	Yayasan El Shaddai Jakarta Barat	4.1.4.03.01	Tanah dan Bangunan		2788/-076.11		5 TAHUN	7	10.520.641	73.644.489
			Komplek Perumahan Citra 5, Blok D-6		23/06/2016		23 Juli 2014			
			Kel. Pegadungan, Kec. Kalideres				s.d			
			Jakarta Barat				22 Juli 2019			
94	Yayasan Suhargo Gondokusumo	4.1.4.03.01	Tanah dan Bangunan		4309/-076.11	2.760.000.000	5 TAHUN	21	46.000.000	966.000.000
			Jl. Paradise Boulevard Utara, Blok Paradise 16		30/09/2016		01 April 2016			
			Komplek Perumahan Taman Surya 5				s.d			
			Jakarta Barat				31 Maret 2021			
95	PT. Balats Dwi Tunggal	4.1.4.03.01	Sebagian Tanah		338/-072	675.000.000	5 Tahun	35	11.250.000	393.750.000
			Jl. Gerbang Pemuda No 1, Kel. Gelora, Kec.		18/09/2017		26 Mei 2017			
			Tanah Abang, Jakarta Pusat				s.d			
							25 Mei 2022			
96	Yayasan Muslim Bojong Indah	4.1.4.03.02	Tanah dan Bangunan		2923/-076.11	75.000.000	5Tahun	34	1.250.000	42.500.000
			jl, Belimbing Raya Blok B.5 Kel, Rawa Buaya		22/11/2017		20 April 2017			
			Kec. Cengkareng Jakarta Barat				s.d			
							20 April 2022			
97	PT. Alam Segar Raya	4.1.4.03.01	Sebagian Tanah		6977/-077	1.033.800.000	5 Tahun	32	17.230.000	551.360.000
			jl. Dermaga Muara Angke / Jl. Pendaratan Ikan				27 Februari 2017			
			Kel. Pluit, Kec. Penjaringan, Jakarta Utara				s.d			
							26 Februari 2022			
98	PT. KMC INDONESIA	4.1.4.03.01	Tanah		**25/04/2014**	80.000.000	5 tahun	0	6.666.667	-
			KAWASAN PASAR IKAN MUARA ANGKE				25 April 2014			
			KEL. PLUIT, KEC. PENJARINGAN,				s.d			
			KOTA ADMINISTRASI JAKARTA UTARA				25 April 2019			
99	YAYASAN PERMATA INDONESIA PERMAI	4.1.4.03.01	SARANA PENDIDIKAN (SEKOLAH TK)		***2138/076.11***	125.000.000	5 TAHUN	6	2.083.333	12.500.000
			PERUMAHAN TUGU PERMAI JALAN H. MURTADHO BLOK B10 RT.007 RW.002 KEL. TUGU UTARA, KEC. KOJA, KOTA ADM JAKARTA UTARA		17-Mei-18		19 Desember 2014			
							S.D			
							18 Desember 2019			
100	KOPERASI PERIKANAN MINA JAYA	4.1.4.03.01	Stasiun Pengisian Solar			73.282.208	5 TAHUN	3	1.367.683	4.103.050
					14/10/2014		14 Oktober 2014			
							S.D			
							13 Oktober 2019			
101	YAYASAN AL MUHAJIRIN PONDOK KOPI	4.1.4.03.01	SARANA IBADAH		17/11/2014	462.781.972	5 TAHUN	5	7.890.481	39.452.405
			Jl. Pondok Kopi V Blok E2 dan Blok E7 Kel. Pondok Kopi Duren Sawit				17 November 2014			
							S.D			
							16 November 2019			
102	YAYASAN HARAPAN BANGSA	4.1.4.03.02	SARANA PENDIDIKAN (TK DAN SD)		27/01/2015	338.225.578	5 TAHUN	7	6.312.385	44.186.694
			BLOK A.6, PERUMAHAN CITRA 3 EKSTENSION, KELURAHAN PEGADUNGAN, KECAMATAN KALIDERES, KOTA ADM. JAKARTA BARAT				27 Januari 2015			

NO.	NAMA PIHAK KETIGA	REKENING	JENIS DAN LOKASI ASET	KEPGUB	PKS	NILAI PKS	JANGKA WAKTU SEWA	SISA BULAN YG BELUM DIGUNAKAN	KONTRIBUSI PER BULAN	PENDAPATAN DITERIMA DIMUKA 31 DESEMBER 2019
			PERUNTUKAN	NO./TGL	NO. / TGL					
							S.D			
							27 Januari 2020			
103	PERUSAHAAN DAERAH PENGELOLAAN AIR LIMBAH (PD PAL)	4.1.4.03.01	PENGELOLAAN AIR LIMBAH		**01/02/2016**	120.000.000	1 TAHUN	0	10.000.000	-
					488/-076.25		01 Februari 2018			
							S.D			
							31 Januari 2019			
104	GEREJA TIBERIAS	4.1.4.03.01	SARANA IBADAH / GEREJA		2741/-076.11	1.125.000.000	5 TAHUN	34	18.750.000	637.500.000
			JL. KELAPA NIAS RAYA BLOK HT 60		**25/07/2018**		13 Mei 2017			
			KELAPA GADING JAKARTA UTARA				S.D			
							14 Mei 2022			
105	ROYAL CITY HOTEL	4.1.4.03.01	AKSES JALAN		**6490/-1.795.22**	551.300.000	5 TAHUN	42	9.188.333	385.910.000
			JL. TOMANG RAYA, NO 88 CIDENG		26-Okt-18		**24/12/2017**			
			RAMBUTAN JAKARTA TIMUR				S.D			
			KEL. CIDENG, KEC. GAMBIR, JAKARTA PUSAT				**23/12/2022**			
106	PD. SUMBER MINA REJEKI	4.1.4.03.01	COLD STORAGE		8776/-1.711.31	400.000.000	5 TAHUN	54	6.666.667	360.000.000
			JL. DERMAGA MUARA ANGKE/ JL. PENDARATAN IKAN, KEL. PLUIT KEC. PENJARINGAN, JAKARTA UTARA		27-Nov-18		**03/01/2019**			
							S.D			
							02/01/2024			
107	PT. GLOBAL SAMUDRA MAKMUR	4.1.4.03.01	COLD STORAGE		8779/-1.711.31	632.400.000	5 TAHUN	47	10.540.000	495.380.000
			JL. DERMAGA MUARA ANGKE/ JL. PENDARATAN IKAN, KEL. PLUIT KEC. PENJARINGAN, JAKARTA UTARA		27-Nov-18		**27/11/2018**			
							S.D			
							26/11/2023			
108	CV. ANUGRAH ANDALAN NELAYAN	4.1.4.03.01	COLD STORAGE		8778/-1.711.31	400.000.000	5 TAHUN	53	6.666.667	353.333.333
			JL. DERMAGA MUARA ANGKE/ JL. PENDARATAN IKAN, KEL. PLUIT KEC. PENJARINGAN, JAKARTA UTARA		27-Nov-18		**27/11/2018**			
							S.D			
							26/11/2023			
109	SINERGI BANGUN GLOBAL	4.1.4.03.01	PERPARKIRAN		4340/-076.33	300.000.000	5 TAHUN	53	5.000.000	265.000.000
			JL. ABDUL RAHMAN SALEH SALEH 1		07-Des-18		**07/12/2018**			
			KEL. SENEN, KEC. SENEN							
			JAKARTA PUSAT				**06/12/2023**			
110	YAYASAN MASJID AT TAQWA	4.1.4.03.01	SARANA IBADAH (MASJID)		4207/-076.1	67.500.000	3 + 5 TAHUN	42	703.125	29.531.250
			PERUMAHAN TUGU PERMAI, JL. H. MURTADHO BLOK B10 RT 007 RW 002, KEL. TUGU UTARA, KEC. KOJA, JAKARTA UTARA		27-Nov-18		**19/12/2014**			
							S.D			
							18/12/2022			
111	KOPERASI MINA USAHA SEJAHTERA	4.1.4.03.01	SPBB SOLAR NON SUBSIDI		9210/-1.711.31	413.100.000	5 TAHUN	58	6.885.000	399.330.000
			JL. DERMAGA MUARA ANGKE/ JL. PENDARATAN IKAN, KEL. PLUIT KEC. PENJARINGAN, JAKARTA UTARA		07-Des-18		**02/05/2019**			
							S.D			

NO.	NAMA PIHAK KETIGA	REKENING	JENIS DAN LOKASI ASET	KEPGUB	PKS	NILAI PKS	JANGKA WAKTU SEWA	SISA BULAN YG BELUM DIGUNAKAN	KONTRIBUSI PER BULAN	PENDAPATAN DITERIMA DIMUKA 31 DESEMBER 2019
			PERUNTUKAN	NO./TGL	NO. / TGL					
							01/05/2024			
112	PT. JAKARTA PROPERTINDO	4.1.4.03.01	PENGELOLAAN SAMPAH DI DALAM KOTA (ITF)		4603/-076.33	20.535.463.000	**5 TAHUN**	54	342.257.717	18.481.916.700
			JL SUNTER PERMAI RAYA/JALAN RE MARTADINATA, KEL. SUNTER AGUNG, KEC. TANJUNG PRIOK, JAKARTA UTARA		20-Des-18		**20/12/2018**			
							S.D			
							19/12/2023			
113	LPPOM MAJELIS ULAMA INDONESIA PROVINSI DKI JAKARTA	4.1.4.03.02	KANTOR SEKRETARIAT		4651/-076.36	25.000.000	**5 TAHUN**	51	416.667	21.250.000
			GEDUNG GRAHA MENTAL SPIRITUAL LT 1 (GMS) JL. KH. MAS MANSYUR / JL. H. AWWALUDIN KEL. KEBON MELATI, KEC. TANAH ABANG, JAKARTA PUSAT		15-Okt-18		**26/09/2018**			
							S.D			
							26/09/2023			
114	DAYAMITRA TELEKOMUNIKASI	4.1.4.03.02	JARINGAN SELULER		5734/-1.817	1.323.600.000	**5 TAHUN**	53	22.060.000	1.169.180.000
			RUSUN DAAN MOGOT, RUSUN KAPUK MUARA DAN RUSUN MUARA BARU		28/12/2018		**12/12/2018**			
							S.D			
							12/12/2023			
115	CV. MUARA KERTA JAYA	4.1.4.03.01	DOCKING KAPAL		7939/-1.711.31	587.300.000	**5 tahun**	39	9.788.333	381.745.000
			JL. DERMAGA MUARA ANGKE/ JL. PENDARATAN IKAN, KEL. PLUIT KEC. PENJARINGAN, JAKARTA UTARA				**11/10/2017**			
							s.d			
							10/10/2022			
116	CV. SAMUDRA PASIFIC FISHINDO	4.1.4.03.01	COLD STORAGE		8780/-1.711.31	250.000.000	**5 tahun**	53	4.166.667	220.833.333
			JL. DERMAGA MUARA ANGKE/ JL. PENDARATAN IKAN, KEL. PLUIT KEC. PENJARINGAN, JAKARTA UTARA		27-Nov-18		**03/12/2018**			
							s.d			
							02/12/2023			
117	PT. MAC SARANA DJAYA	4.1.4.03.02	ANTENA INDOOR		3742/-076.3	642.000.000	**5 TAHUN**	54	10.700.000	577.800.000
			JL. YOS SUDARS NO 27 - 29, KEL. KEBON BAWANG, KEC. TANJUNG PRIOK, JAKARTA UTARA		20/12/18		**24/12/18**			
							S.D			
							23/12/23			
118	PT. MAC SARANA DJAYA	4.1.4.03.02	ANTENA INDOOR		9424/-076.33	633.000.000	**5 TAHUN**	54	10.550.000	569.700.000
			JL. SEJAJAR PINTU TOL TIMUR CAKUNG-CILINCING KM 2, KEL. PULO GEBANG, KEC. CAKUNG JAKARTA TIMUR		21/12/18		**24/12/18**			
							S.D			
							23/12/23			
119	CV. BUNDO DENAI	4.1.4.03.02	KANTIN		272/-072.26	288.000.000	**5 TAHUN**	30	4.800.000	144.000.000
			JL. MEDAN MERDEKA SELATAN NO. 8-9 KOMPLEKS BALAIKOTA PROVINSI DKI JAKARTA, JAKARTA PUSAT		15/01/2019		**01/01/2017**			
							S.D			
							31/12/2021			

NO.	NAMA PIHAK KETIGA	REKENING	JENIS DAN LOKASI ASET	KEPGUB	PKS	NILAI PKS	JANGKA WAKTU SEWA	SISA BULAN YG BELUM DIGUNAKAN	KONTRIBUSI PER BULAN	PENDAPATAN DITERIMA DIMUKA 31 DESEMBER 2019
			PERUNTUKAN	NO./TGL	NO. / TGL					
120	PT. INDOWOOD MANDIRI PERMAI	4.1.4.03.01	AKSES JALAN		434/-076.33	700.000.000	**5 TAHUN**	55	11.666.667	641.666.667
			JL, BINA MARGA, KEL. CIPAYUNG, KEC. CIPAYUNG, JAKARTA TIMUR		08/02/2019		**08/02/2019**			
							S.D			
							07/02/2024			
121	YAYASAN SAPTA NAWAMI BHAKTI	4.1.4.03.02	RS HEWAN		27/06/2013	75.000.000	**1 TAHUN**	3	6.250.000	18.750.000
			JL. HARSONO RM NO 28 BELAKANG, KEL. RAGUNAN,KEC. PASAR MINGGU, JAKARTA SELATAN				**15/10/2018**			
							S.D			
							15/10/2019			
122	PT. MAC SARANA DJAYA	4.1.4.03.02	ANTENA INDOOR		2140/-076	689.000.000	**5 TAHUN**	48	11.483.333	551.200.000
			JL. KEBON SIRIH NO 18, KEL. GAMBIR, KEC. GAMBIR, JAKARTA PUSAT				**24/12/2018**	47		
							S.D			
							23/12/2023			
123	PT. FIGUR KARYA SEMESTA	4.1.4.03.01	ATM DRIVE THRUE		10/02/2014	113.622.926	**1 tahun**	5	9.468.577	47.342.886
							10/12/2018			
							S.D			
							10/12/2019			
124	PT. DUTA PERTIWI	4.1.4.03.02	JEMBATAN PENYEBERANGAN PERTOKOAN DAN JPO		1527/-076.25	2.400.000.000	**5 TAHUN**	39	40.000.000	1.560.000.000
			JL. MANGGA DUA RAYA, KEL. ANCOL, KEC. PADEMANGAN, JAKARTA UTARA		13/05/2019		**16/03/2018**			
			KEL. MANGGA DUA SELATAN, KEC. SAWAH BESAR, JAKARTA UTARA				**S.D**			
							15/03/2023			
125	YAYASAN DIANNANDA (TK)	4.1.4.03.02	SARANA PENDIDIKAN TK	539/2014		56.811.463	**1 TAHUN**	5	4.734.289	23.671.443
			PERUMAHAN CITRA 2 BLIK G.6 KOTA ADM JAKARTA BARAT	04/04/2014	02/07/2014		**20/11/2018**			
							S.D			
							19/11/2019			
126	GEREJA KRISTEN KALAM KUDUS JEMAAT KOSAMBI BARU	4.1.4.03.02	SARANA IBADAH	588/2019	2073/-076.33	101.671.500	**5 TAHUN**	49	1.694.525	83.031.725
			JL. ANGSOKA UTAMA BLOK D-4, KEL, DURI KOSAMBI, KEC. CENGKARENG, JAKARTA BARAT	09/04/2019	02/07/2019		**08/08/2018**			
							S.D			
							08/08/2023			
			JUMLAH							**54.784.378.220**

PENDAPATAN DITERIMA DIMUKA ATAS KONTRIBUSI BOT/BTO
PER 31 Desember 2019

NO.	NAMA PIHAK KETIGA	JENIS DAN LOKASI ASET	PKS NO & TANGGAL	JANGKA WAKTU PKS	KONTRIBUSI TAHUN 2019	SISA BULAN YG BLM DIGUNAKAN PER 31 DESEMBER 2019	KONTRIBUSI PER BULAN	PENDAPATAN DITERIMA DIMUKA PER 31 DESEMBER 2019
1	2	3	4	5	7	8	9	10
1	PT. Duta Pertiwi	BOT	PKS Tgl 13 Maret 2008	25 Tahun	290.400.000	6	24.200.000	145.200.000
		Jln. Mangga Dua Raya Kel. Mangga Dua Selatan						
		Kec. Sawah Besar JakPus						
		(JPO antara Gedung Dusit Mangga Dua & Mal						
		Mangga Dua)						
2	Yayasan Tunas Muda	BTO	PKS Tgl 19 September 2000	25 Tahun	86.249.295,00	9	7.187.441	64.686.971
		Jl. Kedoya Angsana Raya Blok D-8 No.2						
		Kompleks Taman Kedoya Baru, Kel. Kedoya						
		Selatan Kec.Kebon Jeruk Jakarta Barat.						
		(Sarana Pendidikan)						
3	Yay. Patmos	BTO	PKS No. 210/073.551	25 Tahun	117.897.385	1	9.824.782	9.824.782
		Perumahan Taman Meruya Ilir (Utara) Blok E.7	Tgl 6 Pebruari 2003					
		Kec. Kembangan Jakarta Barat	Addendum No. 25/AK/BP/VI/2006					
		(sarana pendidikan)	Tgl 1 Juni 2006					
4	Yay. Pusat Pelatihan E & P	BTO	PKS No. 130/073.511	25 Tahun	113.924.950	1	9.493.746	9.493.746
		Jl. Pulau Sebaru Perumahan Permata Buana Blok L4,	Tgl 28 Januari 2003					
		Kec. Kembangan Jakarta Barat	BAST Bangunan Tgl. 8 Pebruari 2006					
		(sarana pendidikan)						
5	PT Langgeng Ayom	BOT	PKS tahun 1990	30 Tahun	321.000.000	0	26.750.000	-
		Kel. Melawai Kec. Kebayoran Baru	Addendum Tgl 18 Juli 2012					
		Jakarta Selatan.						
		(Pengelolaan Kawasan Terminal Blok M)						
6	PT. Bakrie Investindo	BOT	PKS Tgl 22 Agustus 1992	48 Tahun	180.000.000	0	12.500.000	-
		Kawasan GOR Mahaiswa Soemantri Brodjonegoro						
		Kuningan JakSel						
		(sarana olahraga an fasilitas komersil)						
7	PT. Fajar Setia Mandiri	BTO	PKS No. 734/073.511	20 Tahun	-	0	-	-
		Jl. D.I Panjaitan Kel. Cipinang Besar	Tgl 28 Maret 2003					
		Kec. Jatinegara Jakarta Timur						
		(Stasiun Pengisian Bahan Bakar Umum)						
8	PT. Metropolitan	BOT	PKS Tgl 4 April 2008	25 Tahun	937.000.000	0	78.083.333,33	-

NO.	NAMA PIHAK KETIGA	JENIS DAN LOKASI ASET	PKS NO & TANGGAL	JANGKA WAKTU PKS	KONTRIBUSI TAHUN 2019	SISA BULAN YG BLM DIGUNAKAN PER 31 DESEMBER 2019	KONTRIBUSI PER BULAN	PENDAPATAN DITERIMA DIMUKA PER 31 DESEMBER 2019
1	2	3	4	5	7	8	9	10
	Kentjana Tbk	Antara Pondok Indah Mal I & II						
		Jl.Metro Pondok Indah Kec. Keb lama Jaksel						
		(Jembatan Multiguna)						
9	PT. Gamma Investa	BTO	PKS No. 15/AK/BP/III/2006	25 Tahun	60.000.000	4	5.000.000	20.000.000
	Lestari	Kompleks Bola Basket Internasional	Tanggal 24 Maret 2006					
		Sport Mall di Jl. Raya Kelapa Nias Blok HF 3						
		Kel. Kelapa Gading Barat, Jakarta Utara.						
		(Sarana Olahraga)						
10	Yayasan Pendidikan Bukit Sion	BTO	PKS No. 37/AK/BP/IX/2006	25 Tahun	177.558.728	0	14.796.561	-
		Kompleks Taman Kebon Jeruk Blok G.VII Kel. Srengseng Kec. Kembangan Jakarta Barat.	Tanggal 6 September 2006.					
		Sarana Pendidikan	PKS Addendum Tanggal 26 Oktober 2010					
11	PT. WAHANA NUSANTARA	BOT	PKS NO. 02/ARG/WN/X/2017	30 TAHUN	45.560.339.000	332	126.556.497,22	42.016.757.078
		JL. HR RASUNA SAID KAV. C22, KEL. KARET KUNINGAN, KEC. SETIABUDI. KOTA ADM JAKARTA SELATAN						
		HOTEL						
12	PT Rointa Eka Jaya	BOT	PKS No. 27 Tahun 2001	30 Tahun	41.666.667	132	3.472.222	458.333.333
		Kawasan Pasar Tanah Abang JakPus	Tgl 30 Maret 2001					
		(Jembatan Multiguna antara Blok B Pasar Tanah Abang						
		dengan Pertokoan di sisi Timur Jln. Fakhrudin)						
13	PT. Duta Pertiwi	BOT	PKS No. 65 Tahun 1999	30 Tahun	31.666.667	122	2.638.889	321.944.448
		Jln. Mangga Dua Raya Kel. Mangga Dua Selatan	Tgl 13 September 1999		950.000.010	128		
		Kec. Sawah Besar JakPus						
		(JPO beserta fasilitas pertokoan antara Gedung ITC						
		dan Gedung Mal Mangga Dua						
14	PT. Duta Pertiwi	BOT	PKS Tgl 14 Mei 2003	25 Tahun	60.000.000	126	5.000.000	630.000.000
		Jln. Aquarium Kel. Mangga Dua Selatan	Addendum Tgl 30 Agustus 2005					
		Kec. Sawah Besar JakPus						
		(jembatan multiguna antara Gedung Harcomas Mangga						
		Dua dengan Mal Mangga Dua)						
15	PT. Gading Raya Propertindo	BOT	PKS Tgl 27 Oktober 2004	25 Tahun	140.000.000	118	11.666.667	1.376.666.667
		Kawasan Pasar Tanah Abang JakPus						-
		(jembatan multiguna antara Blok A & Bangunan Sisi						
		Timur & bangunan sisi utara Pasar Tn. Abang JakPus)						

NO.	NAMA PIHAK KETIGA	JENIS DAN LOKASI ASET	PKS NO & TANGGAL	JANGKA WAKTU PKS	KONTRIBUSI TAHUN 2019	SISA BULAN YG BLM DIGUNAKAN PER 31 DESEMBER 2019	KONTRIBUSI PER BULAN	PENDAPATAN DITERIMA DIMUKA PER 31 DESEMBER 2019
1	2	3	4	5	7	8	9	10
16	PT. AGB Tuna (cold storage)	BOT	PKS Tgl 28 Peb 2004	20 Tahun	30.000.000	50	2.500.000	125.000.000
		Jln. Dermaga Kavling I (Muara Angke) Kel. Pluit						
		Kec. Penjaringan JakUtara						
		(pembangunan & pengelolaan Cold Storage beserta						
		sarana pelengkapnya)						
17	PT. AGB Tuna (pabrik es)	BOT	PKS Tgl 21 November 2006	20 Tahun	22.500.000	83	1.875.000	155.625.000
		Jln. Pelelangan (Muara Angke) Kel. Pluit						
		Kec. Penjaringan JakUtara						
		(pembangunan & pengelolaan pabrik es beserta sarana						
		pelengkapnya)						
18	PT. Pasific Bangun Mas	BOT	PKS No. 40 Tahun 2001	25 Tahun	28.000.000	76	2.333.333	177.333.333
		Jl. Ciledug Raya Jakarta Selatan	Tgl 1 Mei 2001					
		(Jembatan Multiguna Antara Pasar Cipulir dengan Cipulir Plaza)						
19	PT. Perwita Margasakti	BOT	PKS Tgl 8 Oktober 2003	25 Tahun	100.000.000	105	8.333.333	875.000.000
		Jln. Prof. DR. Satrio Kec. Setiabudi JakSel						
		(jembatan multiguna antara Mal Ambasador & ITC Kuningan Jaksel)						
20	PT. Wahana Cipta Sejahtera	BOT	PKS Tgl 7 April 2004	25 Tahun	94.000.000	117	7.833.333	916.500.000
		Jl. Letjen Sutoyo Kav.76/ Jl. Dewi Sartika (Eks Terminal Cililitan)						
		Jakarta Timur						
		(Jembatan Multiguna Antara Gedung Pertokoan (Bangunan A)						
		& Gedung Parkir (Bangunan B))						
21	PT. Grand Indonesia	BOT	PKS tanggal 4 Mei 2009	28 TAHUN	655.000.000	0	54.583.333	-
		Jl. Teluk Betung Kel. Kebon Melati Kec. Tanah Abang Jakarta Pusat	18 JAN 08 S/D 31 DES 2035					
22	Hotel Cikini Realty	BOT	PKS tanggal 17 Juli 2006	25 TAHUN	1.350.000.000	7	18.750.000	131.250.000
		Jl. Cikini Raya No. 75 Kec. Menteng Jakarta Pusat	8 Agustus 2008 S/D 8 Agustus 2033					
23	PT PERWITA MARGASAKTI	BOT	PKS tgl 12 April 2010	25 tahun	82.000.000	3	6.833.333	20.500.000
		Jln. Prof. DR. Satrio Kec. Setiabudi JakSel						

NO.	NAMA PIHAK KETIGA	JENIS DAN LOKASI ASET	PKS NO & TANGGAL	JANGKA WAKTU PKS	KONTRIBUSI TAHUN 2019	SISA BULAN YG BLM DIGUNAKAN PER 31 DESEMBER 2019	KONTRIBUSI PER BULAN	PENDAPATAN DITERIMA DIMUKA PER 31 DESEMBER 2019
1	2	3	4	5	7	8	9	10
		(jembatan multiguna antara Mal Ambasador & ITC Kuningan Jaksel)						
JUMLAH								47.454.115.358

Lampiran 14

PENDAPATAN DITERIMA DIMUKA ATAS HASIL LELANG TITIK REKLAME ATAS ASET PEMDA
PER 31 DESEMBER 2019

No	Nama Perusahaan	Lokasi	Jangka Waktu	Tanggal PKS	Jangka Waktu		Nilai SPS	Sewa Titik Lelang yang Belum Diakui per 31 Desember 2019	Sewa Titik Lelang Diterima Dimuka
					Awal	Akhir			
1	PT. Magna Astro Prontonusa	Jl. HR. Rasuna Said depan Four Season Kec.Setiabudi Jak-Sel	730 hari (2 tahun)				1.551.000.000	18 Bulan	1.551.000.000
2	PT. Magna Astro Prontonusa	Jl. HR. Rasuna Said depan Kedubes Turki Kec.Setiabudi Jak-Sel	730 hari (2 tahun)				1.610.000.000	18 Bulan	1.610.000.000
3	PT. Magna Astro Prontonusa	Jl. HR. Rasuna Said depan Depkes Kec.Setiabudi Jak-Sel	730 hari (2 tahun)				1.850.900.000	18 Bulan	1.850.900.000
4	PT. Magna Astro Prontonusa	Jl. HR. Rasuna Said depan Indorama Kec.Setiabudi Jak-Sel	730 hari (2 tahun)				1.967.000.000	18 Bulan	1.967.000.000
5	PT. Unggul Dian Perkasa	Jl. Jend. Sudirman depan Ratu Plaza Kec.Kebayoran Baru Jak-Sel	730 hari (2 tahun)	17/03/2015	27 Mei 2015	26 Mei 2017	3.500.000.000	0 BULAN	
6	PT. Insite Media	Jl. Jend. Sudirman depan Polda Metro Jaya Kec.Kebayoran Baru Jak-Se	730 hari (2 tahun)	10/02/2015	22 April 2015	21 April 2017	5.849.800.000	0 BULAN	-
7	PT. Prisma Harapan	Jl. HR. Rasuna Said dpn Pasar Festival, Kec.Setiabudi Jak-Sel	730 hari (2 tahun)	01/09/2015	10 November 2015	09 November 2017	2.101.000.000	0 BULAN	-
	JUMLAH								**6.978.900.000**

Lampiran 15.1

DAFTAR UTANG PEGAWAI
PADA LAPORAN KEUANGAN PROVINSI DKI JAKARTA
PER 31 DESEMBER 2019

No.	NAMA SKPD	UTANG PER 31 DESEMBER 2018 (AUDITED)	PERIODE JANUARI S.D. DESEMBER 2019			UTANG PER 31 DESEMBER 2019	Keterangan
			PENAMBAHAN	PENGURANGAN			
				PEMBAYARAN	KOREKSI		
1	2	3	4	5	6	7=3+4-5-6	8
A.	UTANG PEGAWAI						
1	Dinas Perhubungan	35.631.000				12.458.853	
		35.631.000	12.458.853	35.631.000		12.458.853	Hutang Tunjangan Kinerja Daerah (Kesalahan penghitungan sistem BKD)
2	Dinas Pemuda dan Olah Raga	17.308.500				-	
		17.308.500		17.308.500		-	Tunjangan PPH Tahun 2015-2016
3	Suku Dinas Perumahan Rakyat dan Kawasan Permukiman Kota - JAKSEL	4.092.000				-	
		4.092.000			4.092.000	-	Kekurangan pembayaran iuran BPJS Kesehatan 2% tahun 2016
4	Rumah Sakit Umum Daerah Kepulauan Seribu	63.558.972				-	
		63.558.972	6.654.266	70.213.237	1	-	Utang Tunjangan Kinerja Daerah
5	Dinas Koperasi, Usaha Kecil dan Menengah Serta Perdagangan	43.500.000				-	
		43.500.000		43.500.000		-	Utang Belanja Gaji dan Tunjangan Pegawai November dan Desember 2018
			13.178.700	13.178.700		-	Utang TKD bulan Desember 2018 a.n Syahrizal Jayastika
			4.662.000	4.662.000		-	Utang TKD bulan Februari 2019 a.n Eric Dasya Refanda
			351.981	351.981		-	Utang TKD bulan Februari 2019 a.n Feby Prabawati
6	Dinas Bina Marga	3.766.000				-	
		3.766.000		3.766.000		-	Kekurangan pembayaran gaji dan tunjanganbulan Oktober 2018 a/n Seno Muhajir Yunus, ST
7	Dinas Pendidikan					80.778.892	
			80.778.892			80.778.892	Rapel Gaji a.n. Mikael LBN Raja, Ida Rasjidawati dan Dewi Iryani bulan April s.d. November 2019
8	Badan Kesatuan Bangsa dan Politik Provinsi DKI Jakarta			-	-	3.960.000	
			1.260.000	-	-	1.260.000	Kekurangan pembayaran tunjangan jabatan bulan Desember 2019 a.n Entis Sutisna
			540.000	-	-	540.000	Kekurangan pembayaran tunjangan jabatan bulan Desember 2019 a.n Pasifik Abeto
			540.000	-	-	540.000	Kekurangan pembayaran tunjangan jabatan bulan Desember 2019 a.n Eliazer Hutapea
			540.000	-	-	540.000	Kekurangan pembayaran tunjangan jabatan bulan Desember 2019 a.n Yusniawati
			540.000	-	-	540.000	Kekurangan pembayaran tunjangan jabatan bulan Desember 2019 a.n Rachmat Hidayat
			540.000	-	-	540.000	Kekurangan pembayaran tunjangan jabatan bulan Desember 2019 a.n Enylita Loysa BR Tobing
9	Dinas Perumahan Rakyat dan Kawasan Permukiman			-	-	43.370.000	
			26.000.000	-	-	26.000.000	Kekurangan pembayaran tunjangan transport pejabat struktural bulan Juli s/d Oktober 2018 a/n Dzikran Kurniawan
			17.370.000	-	-	17.370.000	Kekurangan pembayaran tunjangan kinerja daerah bulan November 2018 a/n R. Try Prasetyo
10	Badan Pengelola Aset Daerah			-	-	41.983.236	
			19.690.290			19.690.290	Kekurangan TKD a/n Pandu Dewanto
			22.292.946	-	-	22.292.946	Kekurangan TKD a/n Sukir Sudaryanto
	JUMLAH	167.856.472	207.397.928	188.611.418	4.092.001	182.550.981	

Lampiran 15.2

DAFTAR UTANG BELANJA DI SKPD
PADA LAPORAN KEUANGAN PROVINSI DKI JAKARTA
PER 31 DESEMBER 2019

No.	NAMA SKPD	UTANG PER 31 DESEMBER 2018 (AUDITED)	PERIODE JANUARI S.D. DESEMBER 2019			UTANG PER 31 DESEMBER 2019	Klasifikasi Utang Belanja	NAMA PIHAK KETIGA	URAIAN/KEGIATAN (KETERANGAN)
			PENAMBAHAN	PENGURANGAN					
				PEMBAYARAN	KOREKSI				
1	2	3	4	5	6	7=3+4-5-6	8	9	10
A	**Utang Belanja Persediaan**								
1	Dinas Pariwisata dan Kebudayaan	22.000.000		22.000.000		-	Utang Belanja Persediaan	PT. MERANTAU MANDIRI	Utang dekorasi stand Dinas Pariwisata
2	Kelurahan Kelapa Gading Barat - Jakut	21.452.800		21.452.800		-	Utang Belanja Persediaan	PT. Pualam Tirta Sentosa	Utang BBM
3	RSUD Kepulauan Seribu		2.007.331.100	1.937.029.395	45.749.500	24.552.205	Utang Belanja Persediaan	PT. UNIVERSAL ENERGI NUSANTARA	Utang BBM KDO
4	Sudin Kehutanan - Jakut		22.327.598			22.327.598	Utang Belanja Persediaan	PT. SITAU NAMONANG	Penat. RTH Taman di Wilayah Jakarta Utara (TM. Bongo, Kelapa Puan, Kesehatan, Rawabadak Utara, Simponi, Kebersihan, Janur)
	Sudin Kehutanan - Jakut		3.500.750			3.500.750	Utang Belanja Persediaan	CV. TRINAYA BERSINAR	Penat. RTH Taman Jalur Hijau di Wilayah Jakarta Utara (Putaran U Turn Median Jl. Yos Sudarso)
5	Sudin Kehutanan - Jakpus		21.189			21.189	Utang Belanja Persediaan	PT. Zoe Pesona Abadi	Kegiatan Penataan TPU Karet Bivak
6	Puskesmas Kecamatan Kep. Seribu Utara		8.866.000			8.866.000	Utang Belanja Persediaan	PT Lawsim	Utang bahan obat-obatan
	Puskesmas Kecamatan Kep. Seribu Utara		29.000.000			29.000.000	Utang Belanja Persediaan	PT Kimia Farma Trading & Distribution	Utang bahan obat-obatan
	Puskesmas Kecamatan Kep. Seribu Utara		43.969.000			43.969.000	Utang Belanja Persediaan	PT Kimia Farma Trading & Distribution	Utang bahan obat-obatan
	Puskesmas Kecamatan Kep. Seribu Utara		1.794.060			1.794.060	Utang Belanja Persediaan	PT Anugrah Argon Medica	Utang bahan obat-obatan
	Puskesmas Kecamatan Kep. Seribu Utara		16.735.533			16.735.533	Utang Belanja Persediaan	PT Indofarma Global Medika	Utang bahan obat-obatan
	Puskesmas Kecamatan Kep. Seribu Utara		2.536.500			2.536.500	Utang Belanja Persediaan	PT Cobra Dental	Utang alat kesehatan pakai habis
	Puskesmas Kecamatan Kep. Seribu Utara		752.400			752.400	Utang Belanja Persediaan	PT Cobra Dental	Utang alat kesehatan pakai habis
	JUMLAH UTANG BELANJA PERSEDIAAN	**43.452.800**	**2.136.834.130**	**1.980.482.195**	**45.749.500**	**154.055.235**			
B	**Utang Belanja Barang**								
1	Dinas Pendidikan	45.349.507				45.349.507	Utang Belanja Barang	PT Rendi Narumiris Jaya	Pengadaan alat Lab Biologi berbasis TI dan Komunikasi untuk SMA
	Dinas Pendidikan	48.437.440				48.437.440	Utang Belanja Barang	PT Citra Abadi Persada	Pengadaan alat Lab Biologi berbasis TI dan Komunikasi untuk SMP
	Dinas Pendidikan	32.098.740				32.098.740	Utang Belanja Barang	CV Alpin Sejahtera Sentosa	Pengadaan Integrated Library Equipment SMA
	Dinas Pendidikan	38.243.212				38.243.212	Utang Belanja Barang	CV Rapina Rejeki	Pengadaan Integrated Library Equipment SMP
	Dinas Pendidikan	44.911.500				44.911.500	Utang Belanja Barang	CV Achmad Jaya	Pengadaan Bangku Tunggu SD
	Dinas Pendidikan	43.246.155				43.246.155	Utang Belanja Barang	CV Gok Uli Rejeki	Pengadaan Kursi Kuliah/Kursi Serba Guna
	Dinas Pendidikan	40.621.500				40.621.500	Utang Belanja Barang	CV Charissa Sejati	Pengadaan Bangku Tunggu SMP
	Dinas Pendidikan	44.804.250				44.804.250	Utang Belanja Barang	PT Abrooro Haya	Pengadaan Bangku Tunggu SMA
	Dinas Pendidikan	48.930.623				48.930.623	Utang Belanja Barang	PT Surya Menara Indah	Pengadaan File Cabinet
	Dinas Pendidikan	22.132.815				22.132.815	Utang Belanja Barang	CV Wanni Star	Pengadaan Tempat Sampah
	Dinas Pendidikan	53.500.000				53.500.000	Utang Belanja Barang	CV Lima Putri Jaya	Pengadaan Papan Tulis IT
	Dinas Pendidikan	47.745.727				47.745.727	Utang Belanja Barang	PT Revalino Agung Pratama	Pengadaan Mikroskop Digital Observasi untuk Pengajaran dan Praktikum
	Dinas Pendidikan	26.019.000				26.019.000	Utang Belanja Barang	CV Anugerah Indah Maha Karya	Pengadaan Classroom Audio System MTC untuk SMP
2	Dinas Koperasi UMKM dan Perdagangan	44.495.000				44.495.000	Utang Belanja Barang	Kantor jasa penilai Febriman Siregar & Rekan	Belanja jasa konsultasi penilai
	Dinas Koperasi UMKM dan Perdagangan	44.495.000				44.495.000	Utang Belanja Barang	Kantor jasa penilai Publik Tri Kurniawan, Zarifin, Pardomuan,Nazir & Rekan	Belanja jasa konsultasi penilai
3	Unit Pengelola Museum Kebaharian Jakarta	88.501				88.501	Utang Belanja Barang	PT. Tirta Investama	Utang belanja minuman pegawai
4	Unit Pengelola Terminal Angkutan Jalan		318.922.540			318.922.540	Utang Belanja Barang	PT.RAMA KASIH SEMPURNA	Sisa Pembayaran Belanja Modal Pembangunan Park and Ride TB. Kampung Rambutan
5	Sudin Ketahanan Pangan, Kelautan dan Pertanian - Jakbar		1.950.000			1.950.000	Utang Belanja Barang	Cathering Pawon Bu Puji	Utang Belanja Makan Minum Kegiatan
6	Dinas Pemuda dan Olahraga		607.706.000			607.706.000	Utang Belanja Barang	CV. AKBAR PANJAYA	Pengadaan Peralatan dan Perlengkapan Olahraga untuk PPLM
	Dinas Pemuda dan Olahraga		900.000.200			900.000.200	Utang Belanja Barang	PT. CITRA BAHANA MEDIKA	Pengadaan Peralatan dan Perlengkapan Olahraga untuk Pelatda PON 2020 Kelompok I
7	Sudin Perumahan Rakyat dan Kawasan Permukiman - Jakut		23.544.480			23.544.480	Utang Belanja Barang	PT. Unggul Sokaja	Belanja Barang (Peningkatan sarana, prasarana dan utilitas di Kelurahan Ancol)
8	Sudin Perumahan Rakyat dan Kawasan Permukiman - Jaktim		12.290.000			12.290.000	Utang Belanja Barang	Surya Catering	Utang belanja makan minum peserta/petugas/panitia
	JUMLAH UTANG BELANJA BARANG	**625.118.970**	**1.864.413.220**	**-**	**-**	**2.489.532.190**			
C	**Utang Belanja Jasa Non TALI**								
1	Dinas Perumahan	37.686.000				37.686.000	Utang Belanja Jasa Non TALI	KJPP DAMIANUS AMBUR & REKAN	Belanja Jasa Konsultasi Penilai/ Appraisal Muara Baru, Kel, Penjaringan, Kec. Penjaringan- Jakarta Utara
	Dinas Perumahan	47.404.500				47.404.500	Utang Belanja Jasa Non TALI	KJPP DAMIANUS AMBUR & REKAN	Belanja Jasa Konsultasi Penilai/ Appraisal Pembebasan Lahan Untuk Pembangunan Rusun di Kel. Cengkareng Barat, kec. Cengkareng - Jakarta Barat
	Dinas Perumahan	8.077.506	906.936	8.984.442		-	Utang Belanja Jasa Non TALI	PT. GAMMA INSUKO	Belanja Jasa Konsultasi Pengawas Pemeliharaan Berkala Rumah Susun Flamboyan
	Dinas Perumahan	2.010.627	16.901.777	18.912.404		-	Utang Belanja Jasa Non TALI	PT. BUMI MADANI	Belanja Jasa Konsultasi Pengawas Pemeliharaan Berkala Rumah Susun Kapuk Muara
	Dinas Perumahan	4.411.463	1.201.982	5.613.445		-	Utang Belanja Jasa Non TALI	PT HUDA TATA SARANA	Belanja Jasa Konsultasi Pengawas Pemeliharaan Berkala Rumah Susun Daan Mogot
	Dinas Perumahan		8.512.621			8.512.621	Utang Belanja Jasa Non TALI	PT. BINA MITRA WAHANA	Belanja Jasa Konsultansi Pengawasan Pemeliharaan Berkala Rumah Susun Flamboyan
	Dinas Perumahan		1.976.176			1.976.176	Utang Belanja Jasa Non TALI	PT. DANUREKSA SARANA CIPTA	Belanja Jasa Konsultansi Pengawasan Pemeliharaan Berkala Rumah Susun Pinus Elok
	Dinas Perumahan		9.428.803			9.428.803	Utang Belanja Jasa Non TALI	PT. BOBBY AND TEAM	Belanja Jasa Konsultansi Pengawasan Pemeliharaan Berkala Rumah Susun Marunda
	Dinas Perumahan		2.499.881			2.499.881	Utang Belanja Jasa Non TALI	PT. JAGAD ALAM SEMESTA	Belanja Jasa Konsultansi Pengawasan Pemeliharaan Berkala Rumah Susun Daan Mogot
2	Dinas Kehutanan	74.137.065		74.137.065		-	Utang Belanja Jasa Non TALI	PT. Maxitech Utama Indonesia	Utang Daerah 10.013 / Pembangunan RTH Taman Jalur Hijau di Jl.Bambu Wulung - Jl.Setapak Kel.Bambu Apus Kec.Cipayung Jaktim (Pengawasan)
3	Dinas Perhubungan	3.600.000				3.600.000	Utang Belanja Jasa Non TALI	Dinas Pekerjaan Umum	Pemeliharaan Emplesemen Terminal Kampung Rambutan (Konsultan Pengawasan)

No.	NAMA SKPD	UTANG PER 31 DESEMBER 2018 (AUDITED)	PERIODE JANUARI S.D. DESEMBER 2019			UTANG PER 31 DESEMBER 2019	Klasifikasi Utang Belanja	NAMA PIHAK KETIGA	URAIAN/KEGIATAN (KETERANGAN)
			PENAMBAHAN	PENGURANGAN					
				PEMBAYARAN	KOREKSI				
1	2	3	4	5	6	7=3+4-5-6	8	9	10
	Dinas Perhubungan	3.600.000				3.600.000	Utang Belanja Jasa Non TALI	Dinas Pekerjaan Umum	Pemeliharaan Terminal Pinang Ranti (Konsultan Perencanaan)
	Dinas Perhubungan	1.210.000				1.210.000	Utang Belanja Jasa Non TALI	PT. Andalusia Konsulindo	Pemeliharaan Gedung Kantor UPT. Terminal, Gedung Sudinhub Jakarta Barat, Gedung Kantor Penertiban Sudinhub Jakarta Timur (Konsultan Pengawasan)
	Dinas Perhubungan	1.950.000				1.950.000	Utang Belanja Jasa Non TALI	Dinas Pekerjaan Umum	Pengadaan Armada Bus Busway Koridor X (Konsultan - Legal Opinion)
	Dinas Perhubungan	50.000.000				50.000.000	Utang Belanja Jasa Non TALI	Dinas Tata Ruang	Pengadaan Armada Bus Busway Koridor XI (Konsultan - Legal Opinion)
	Dinas Perhubungan	3.600.000				3.600.000	Utang Belanja Jasa Non TALI	Dinas Pekerjaan Umum	Pemeliharaan Gedung Kantor Dishub Gedung 2, Gedung Eks Kanwil, Ruang Aula Dishub (Konsultan Pengawasan)
	Dinas Perhubungan	50.000.000				50.000.000	Utang Belanja Jasa Non TALI	Sugeng W,M.Widigdo & Rekan	Pemeliharaan Gedung Kantor Dishub Gedung 1 (Eks Pertanian), Gedung Kantor Sudin Jakarta Timur (Konsultan Pengawasan)
	Dinas Perhubungan	50.000.000				50.000.000	Utang Belanja Jasa Non TALI	Sugeng W,M.Widigdo & Rekan	Suku Cadang & Pemeliharaan Kendaraan
	Dinas Perhubungan	12.364.000				12.364.000	Utang Belanja Jasa Non TALI	PT. Alfriz Auliatama	Peningkatan Emplasement Terminal/Depo (Konsultan Perencanaan)
	Dinas Perhubungan	24.519.000				24.519.000	Utang Belanja Jasa Non TALI	CV. Galuh	Pemeliharaan Terminal Muara Angke (Konsultan Pengawasan)
	Dinas Perhubungan	12.364.000				12.364.000	Utang Belanja Jasa Non TALI	PT. Andalusia Konsulindo	Pemeliharaan Bangunan Terminal Bus Kampung Rambutan (Konsultan Perencanaan)
	Dinas Perhubungan	29.305.500				29.305.500	Utang Belanja Jasa Non TALI	CV. Cipta Sukses Raya	Pembebasan Kekurangan Lahan Terminal Pulogebang (Konsultan Pembuatan Lampiran SK. Gub)
	Dinas Perhubungan	38.875.375				38.875.375	Utang Belanja Jasa Non TALI	PT. Hardja Moekti Consultant	Pembangunan JPO Sentra Primer Timur
	Dinas Perhubungan	27.014.250				27.014.250	Utang Belanja Jasa Non TALI	PT. Bahana Nusantara	By. Konsultan Pengawas atas Kegiatan Pekerjaan Fasilitas Integrasi Halte Busway Dengan Stasiun KRL Manggarai
4	Dinas Pendidikan	1.992.991.831		1.875.948.444		117.043.387	Utang Belanja Jasa Non TALI	PT Virama Karya Persero	Manajemen Konstruksi Rehabilitasi Total Gedung Sekolah di DKI Jakarta
	Dinas Pendidikan	78.223.200		78.223.200		-	Utang Belanja Jasa Non TALI	PT Ganesha Piramida	Manajemen Konstruksi Rehabilitasi Berat Gedung Sekolah di DKI Jakarta
	Dinas Pendidikan	492.981.225		492.981.225		-	Utang Belanja Jasa Non TALI	PT Adhikara Mitra Cipta	Perencanaan Rehabilitasi Berat Gedung Sekolah di DKI Jakarta
	Dinas Pendidikan	18.865.000		18.865.000		-	Utang Belanja Jasa Non TALI	PT. ARIHTA TEKNIK PERSADA	Perencanaan Dasar (Basic Design) Pembangunan Gedung Sekolah Berasrama Di atas 10 Lantai
	Dinas Pendidikan	18.909.000		18.909.000		-	Utang Belanja Jasa Non TALI	PT. TAMBORA SETIA JAYA	Perencanaan Dasar (Basic Design) Pembangunan Gedung Sekolah Unggulan SLBN di DKI Jakarta
	Dinas Pendidikan	18.865.000		18.865.000		-	Utang Belanja Jasa Non TALI	PT. ARIHTA TEKNIK PERSADA	Perencanaan Dasar (Basic Design) Pembangunan Gedung Sekolah Unggulan SMPN di DKI Jakarta
	Dinas Pendidikan	18.909.000		18.909.000		-	Utang Belanja Jasa Non TALI	PT. TAMBORA SETIA JAYA	Perencanaan Dasar (Basic Design) Pembangunan Gedung Sekolah Unggulan SMAN di DKI Jakarta
	Dinas Pendidikan	18.920.000		18.920.000		-	Utang Belanja Jasa Non TALI	PT. LARAS SEMBADA	Perencanaan Dasar (Basic Design) Pembangunan Gedung Sekolah Uanggulan SMKN 73 Jakarta Timur
	Dinas Pendidikan	18.920.000		18.920.000		-	Utang Belanja Jasa Non TALI	PT. LARAS SEMBADA	Perencanaan Dasar (Basic Design) Pembangunan Gedung Sekolah Unggulan SMKN 65 Jakarta Timur
	Dinas Pendidikan		6.600.000			6.600.000	Utang Belanja Jasa Non TALI	SUBAGIO	Pembayaran Hutang Sewa Sarana Mobilitas Darat SDN Cipinang Besar Selatan 18 pada kegiatan rehab total gedung sekolah Tahun 2018
	Dinas Pendidikan		3.629.150			3.629.150	Utang Belanja Jasa Non TALI	MASIH PUSPITASA	Pembayaran hutang sewa Sarana Mobilitas Darat PKBM 06 Meruya pada kegiatan rehab total gedung sekolah Tahun 2018
	Dinas Pendidikan		9.900.000			9.900.000	Utang Belanja Jasa Non TALI	WALUYO	Pembayaran hutang sewa Sarana Mobilitas Darat SDN Tanah Sereal 01 pada kegiatan rehab total gedung sekolah Tahun 2018
	Dinas Pendidikan		9.750.000			9.750.000	Utang Belanja Jasa Non TALI	ARIF HIDAYAT	Pembayaran hutang sewa Sarana Mobilitas Darat SDN Cipinang Cempedak 04, 07 pada kegiatan rehab total gedung sekolah Tahun 2018
	Dinas Pendidikan		6.500.000			6.500.000	Utang Belanja Jasa Non TALI	DIDI ROSIDI	Pembayaran hutang sewa Sarana Mobilitas Darat SDN CAKUNG TIMUR 05 pada kegiatan rehab total gedung sekolah Tahun 2018
	Dinas Pendidikan		9.500.000			9.500.000	Utang Belanja Jasa Non TALI	CV. ANDALAS MITRA ANDALAN(ROMI	Pembayaran hutang sewa Sarana Mobilitas Darat SMPN 31 pada kegiatan rehab total gedung sekolah Tahun 2018
	Dinas Pendidikan		29.876.000			29.876.000	Utang Belanja Jasa Non TALI	Christian M. Paraisu	Tenaga Ahli Arsitektur Perencanaan Dasar (Basic Design) Rehabilitasi dan Pembangunan Gedung Sekolah di DKI Jakarta – Area Jakarta Selatan & Jakarta Timur 1
	Dinas Pendidikan		29.876.000			29.876.000	Utang Belanja Jasa Non TALI	Alexander J. Lolowang	Tenaga Ahli Struktur Perencanaan Dasar (Basic Design) Rehabilitasi dan Pembangunan Gedung Sekolah di DKI Jakarta – Area Jakarta Selatan & Jakarta
	Dinas Pendidikan		29.876.000			29.876.000	Utang Belanja Jasa Non TALI	Letjon Sianturi	Tenaga Ahli Mekanikal Perencanaan Dasar (Basic Design) Rehabilitasi dan Pembangunan Gedung Sekolah di DKI Jakarta – Area Jakarta Selatan & Jakarta Timur 1
	Dinas Pendidikan		29.876.000			29.876.000	Utang Belanja Jasa Non TALI	Tejo Murgiyanto	Tenaga Ahli Elektrikal Perencanaan Dasar (Basic Design) Rehabilitasi dan Pembangunan Gedung Sekolah di DKI Jakarta – Area Jakarta Selatan & Jakarta Timur 1
	Dinas Pendidikan		29.876.000			29.876.000	Utang Belanja Jasa Non TALI	Dedy surakhmat	Tenaga Ahli Mekanikal Perencanaan Dasar (Basic Design) Rehabilitasi dan Pembangunan Gedung Sekolah di DKI Jakarta – Area Jakarta Timur
	Dinas Pendidikan		29.876.000			29.876.000	Utang Belanja Jasa Non TALI	Ir. R. WIDARYANTO	Tenaga Ahli Struktur Perencanaan Dasar (Basic Design) Rehabilitasi dan Pembangunan Gedung Sekolah di DKI Jakarta – Area Jakarta Utara, Jakarta Timur 1 dan Kep. Seribu
	Dinas Pendidikan		29.876.000			29.876.000	Utang Belanja Jasa Non TALI	DANI IRAWAN	Tenaga Ahli Mekanikal Perencanaan Dasar (Basic Design) Rehabilitasi dan Pembangunan Gedung Sekolah di DKI Jakarta – Area Jakarta Utara, Jakarta Timur 1 dan Kep. Seribu
	Dinas Pendidikan		29.876.000			29.876.000	Utang Belanja Jasa Non TALI	Yenny Syah	Tenaga Ahli Estimator Perencanaan Dasar (Basic Design) Rehabilitasi dan Pembangunan Gedung Sekolah di DKI Jakarta – Area Jakarta Utara, Jakarta Timur 1 dan Kep. Seribu
	Dinas Pendidikan		29.876.000			29.876.000	Utang Belanja Jasa Non TALI	Raldy Kandou	Tenaga Ahli Estimator Perencanaan Dasar (Basic Design) Rehabilitasi dan Pembangunan Gedung Sekolah di DKI Jakarta – Area Jakarta Selatan & Jakarta Timur 1
	Dinas Pendidikan		29.876.000			29.876.000	Utang Belanja Jasa Non TALI	Henry Maurice Situmorang	Tenaga Ahli Struktur Perencanaan Dasar (Basic Design) Rehabilitasi dan Pembangunan Gedung Sekolah di DKI Jakarta – Area Jakarta Barat & Jakarta Utara 1

No.	NAMA SKPD	UTANG PER 31 DESEMBER 2018 (AUDITED)	PERIODE JANUARI S.D. DESEMBER 2019			UTANG PER 31 DESEMBER 2019	Klasifikasi Utang Belanja	NAMA PIHAK KETIGA	URAIAN/KEGIATAN (KETERANGAN)
			PENAMBAHAN	PENGURANGAN					
				PEMBAYARAN	KOREKSI				
1	2	3	4	5	6	7=3+4-5-6	8	9	10
	Dinas Pendidikan		29.876.000			29.876.000	Utang Belanja Jasa Non TALI	Orsi D. Rantung	Tenaga Ahli Estimator Perencanaan Dasar (Basic Design) Rehabilitasi dan Pembangunan Gedung Sekolah di DKI Jakarta – Area Jakarta Barat & Jakarta Utara 1
	Dinas Pendidikan		29.876.000			29.876.000	Utang Belanja Jasa Non TALI	Mareike F. Runtu.	Tenaga Ahli Arsitektur Perencanaan Dasar (Basic Design) Rehabilitasi dan Pembangunan Gedung Sekolah di DKI Jakarta – Area Jakarta Pusat & Jakarta
	Dinas Pendidikan		29.876.000			29.876.000	Utang Belanja Jasa Non TALI	Hendrik Gosal	Tenaga Ahli Struktur Perencanaan Dasar (Basic Design) Rehabilitasi dan Pembangunan Gedung Sekolah di DKI Jakarta – Area Jakarta Pusat & Jakarta
	Dinas Pendidikan		29.876.000			29.876.000	Utang Belanja Jasa Non TALI	Feri Dian Afrani	Tenaga Ahli Mekanikal Perencanaan Dasar (Basic Design) Rehabilitasi dan Pembangunan Gedung Sekolah di DKI Jakarta – Area Jakarta Pusat & Jakarta
	Dinas Pendidikan		29.876.000			29.876.000	Utang Belanja Jasa Non TALI	Hedera	Tenaga Ahli Arsitektur Perencanaan Dasar (Basic Design) Rehabilitasi dan Pembangunan Gedung Sekolah di DKI Jakarta – Area Jakarta Timur
	Dinas Pendidikan		29.876.000			29.876.000	Utang Belanja Jasa Non TALI	Alfin Alamsyah	Tenaga Ahli Struktur Perencanaan Dasar (Basic Design) Rehabilitasi dan Pembangunan Gedung Sekolah di DKI Jakarta – Area Jakarta Timur
	Dinas Pendidikan		29.876.000			29.876.000	Utang Belanja Jasa Non TALI	Yulia Davit	Tenaga Ahli Elektrikal Perencanaan Dasar (Basic Design) Rehabilitasi dan Pembangunan Gedung Sekolah di DKI Jakarta – Area Jakarta Timur
	Dinas Pendidikan		29.876.000			29.876.000	Utang Belanja Jasa Non TALI	Rahmad Gede Tumenggung Zees	Tenaga Ahli Estimator Perencanaan Dasar (Basic Design) Rehabilitasi dan Pembangunan Gedung Sekolah di DKI Jakarta – Area Jakarta Timur
	Dinas Pendidikan		29.876.000			29.876.000	Utang Belanja Jasa Non TALI	Boi Dapot Lumbanraja, ST	Tenaga Ahli Arsitektur Perencanaan Dasar (Basic Design) Rehabilitasi dan Pembangunan Gedung Sekolah di DKI Jakarta – Area Jakarta Barat & Jakarta Utara 1
	Dinas Pendidikan		29.876.000			29.876.000	Utang Belanja Jasa Non TALI	Wisnu Wahjusaputra	Tenaga Ahli Mekanikal Perencanaan Dasar (Basic Design) Rehabilitasi dan Pembangunan Gedung Sekolah di DKI Jakarta – Area Jakarta Barat & Jakarta Utara 1
	Dinas Pendidikan		29.876.000			29.876.000	Utang Belanja Jasa Non TALI	Fahmi	Tenaga Ahli Elektrikal Perencanaan Dasar (Basic Design) Rehabilitasi dan Pembangunan Gedung Sekolah di DKI Jakarta – Area Jakarta Barat & Jakarta Utara 1
	Dinas Pendidikan		29.876.000			29.876.000	Utang Belanja Jasa Non TALI	Edowardo	Tenaga Ahli Elektrikal Perencanaan Dasar (Basic Design) Rehabilitasi dan Pembangunan Gedung Sekolah di DKI Jakarta – Area Jakarta Utara, Jakarta
	Dinas Pendidikan		29.876.000			29.876.000	Utang Belanja Jasa Non TALI	Nofril	Tenaga Ahli Elektrikal Perencanaan Dasar (Basic Design) Rehabilitasi dan Pembangunan Gedung Sekolah di DKI Jakarta – Area Jakarta Pusat & Jakarta
	Dinas Pendidikan		29.876.000			29.876.000	Utang Belanja Jasa Non TALI	Ela Sumarlani	Tenaga Ahli Estimator Perencanaan Dasar (Basic Design) Rehabilitasi dan Pembangunan Gedung Sekolah di DKI Jakarta – Area Jakarta Pusat & Jakarta
	Dinas Pendidikan		907.865.958			907.865.958	Utang Belanja Jasa Non TALI	PT Elsadai Servo Cons	Pembayaran Hutang Manajemen Konstruksi Rehab Total Gedung Sekolah di DKI Jakarta 2019
	Dinas Pendidikan		4.257.000			4.257.000	Utang Belanja Jasa Non TALI	PT Bumi Madani	Pengawasan Rehabilitas Berat Gudang Dinas Pendidikan di Jl. Melinjo, Pejaten, Jakarta Selatan
5	Kelurahan Karet Tengsin - Jakpus	3.250.600		3.250.600		-	Utang Belanja Jasa Non TALI	SAMSAT	Utang STNK KDO
6	Dinas Cipta Karya, Tata Ruang, dan Pertanahan	4.548.605	13.081.645	17.630.250		-	Utang Belanja Jasa Non TALI	PT. Bayu Berlian Mandiri	Belanja Jasa Konsultansi Pengawasan (Supervision). Penyelesaian Pembangunan Gedung BPMPKB Provinsi DKI Jakarta (Progress Fisik Per 31 Des 2018: 96,29% dan Per 31 Des 2019: 100,00)
	Dinas Cipta Karya, Tata Ruang, dan Pertanahan		15.484.098	-		15.484.098	Utang Belanja Jasa Non TALI	PT. Bennatin Surya Cipta	Belanja Jasa Konsultansi Pengawasan (Supervision). Pembangunan Pos Dinas Penanggulangan Kebakaran dan Penyelamatan Provinsi DKI Jakarta (Progress Fisik: 94,93%)
	Dinas Cipta Karya, Tata Ruang, dan Pertanahan		11.923.348	-		11.923.348	Utang Belanja Jasa Non TALI	PT. Bina Jasindo Saintek	Belanja Jasa Konsultansi Pengawasan (Supervision). Pembangunan Kantor Sektor Dinas Penanggulangan Kebakaran dan Penyelamatan Provinsi DKI Jakarta (Progress Fisik: 97,39%)
	Dinas Cipta Karya, Tata Ruang, dan Pertanahan		38.996.513			38.996.513	Utang Belanja Jasa Non TALI	PT.Komsha Akur	Belanja Jasa Konsultansi Pengawasan (Supervision). Pembangunan Kantor Unit Pengelola Pengembangan Tanaman Perkotaan Dinas Kehutanan (Progress Fisik: 95,05%)
	Dinas Cipta Karya, Tata Ruang, dan Pertanahan		9.001.763			9.001.763	Utang Belanja Jasa Non TALI	Arkitek Team Empat	Belanja Jasa Konsultansi Pengawasan (Supervision). Lanjutan Pembangunan gedung kantor Suku Dinas Pemadam Kebakaran dan Penyelamatan Kota Administrasi Jakarta Timur (Progress Fisik: 99,11%)
	Dinas Cipta Karya, Tata Ruang, dan Pertanahan		12.300.442			12.300.442	Utang Belanja Jasa Non TALI	CV. Apik Karya	Belanja Jasa Konsultansi Pengawasan (Supervision). Penataan Kawasan Monas (Progress Fisik: 80,12%)
	Dinas Cipta Karya, Tata Ruang, dan Pertanahan		13.860.000			13.860.000	Utang Belanja Jasa Non TALI	PT. Modern Data Solusi	Utang Sewa Fotocopy
	Dinas Cipta Karya, Tata Ruang, dan Pertanahan		867.281.700			867.281.700	Utang Belanja Jasa Non TALI	PT. Kapima Rencanatama	Belanja Jasa Konsultansi Teknologi Informasi Sesuai Putusan Badan Arbitrasi Nasional Indonesia (BANI) atas Sengketa Hasil Pekerjaan Kegiatan Pendataan dan Otomasi P4T Tahun 2015
7	Kelurahan Klender - Jaktim	2.365.000				2.365.000	Utang Belanja Jasa Non TALI	PT. Astra Graphia Tbk	Utang sewa Fotocopy
8	Kecamatan Makasar - Jaktim	22.360.000		22.360.000		-	Utang Belanja Jasa Non TALI	Lembaga Masyarakat Kelurahan	Utang kepada Lembaga Masyarakat Kelurahan
9	Kelurahan Makasar - Jaktim	37.296.000		37.296.000		-	Utang Belanja Jasa Non TALI	Lembaga Masyarakat Kelurahan	Utang kepada Lembaga Masyarakat Kelurahan
10	Kelurahan Jatinegara Kaum - Jaktim	16.000.000		16.000.000		-	Utang Belanja Jasa Non TALI	Lembaga Masyarakat Kelurahan	Utang kepada Lembaga Masyarakat Kelurahan
11	Kecamatan Cengkareng - Jakbar	2.394.557		2.394.557		-	Utang Belanja Jasa Non TALI	BPJS	Utang BPJS Kesehatan dan Ketenagakerjaan
12	Badan Pengelola Keuangan Daerah	3.100.834		3.100.834		-	Utang Belanja Jasa Non TALI	BPJS	
13	Sudin Sumber Daya Air - Jaktim	166.416.074				166.416.074	Utang Belanja Jasa Non TALI	BPJS	Utang BPJS Kesehatan
14	Dinas Pariwisata dan Kebudayaan	11.000.000		11.000.000		-	Utang Belanja Jasa Non TALI	Sanggar tari Puspa Lembayung Indonesia	Utang belanja jasa tenaga ahli (5 orang penari)
15	Kelurahan Kelapa Gading Timur - Jakut	63.000.000		63.000.000		-	Utang Belanja Jasa Non TALI	LMK	LMK
16	Suku Dinas Perumahan Rakyat dan Kawasan Permukiman Kota - Jaksel		4.092.000			4.092.000	Utang Belanja Jasa Non TALI	BPJS	Kekurangan pembayaran iuran BPJS Kesehatan 2% tahun 2016
	Suku Dinas Perumahan Rakyat dan Kawasan Permukiman Kota - Jaksel		21.958.750			21.958.750	Utang Belanja Jasa Non TALI	PT. CAKRA GATRA UTAMA	Pengawasan Peningkatan Sarana, Prasarana dan Utilitas di Kelurahan Tegal Parar
17	Kota Administrasi Jakarta Timur		70.089.113			70.089.113	Utang Belanja Jasa Non TALI	Ditjen Pajak	PBB Rumah dinas
18	Kota Administrasi Jakarta Selatan		117.672.500			117.672.500	Utang Belanja Jasa Non TALI	PT. TIRAMATSI UTAMA	Belanja Jasa Pengawasan Pengawasan (Supervision)
	Kota Administrasi Jakarta Selatan		14.882.423			14.882.423	Utang Belanja Jasa Non TALI	PT. GIHON WAHANA CIPTA	Belanja Jasa Perencanaan (Planning)
	Kota Administrasi Jakarta Selatan		6.510.537			6.510.537	Utang Belanja Jasa Non TALI	PT. CIRIAJASA CIPTA MANDARI ENJINERING	Belanja Jasa Pengawasan Pengawasan (Supervision)
	Kota Administrasi Jakarta Selatan		27.375.972			27.375.972	Utang Belanja Jasa Non TALI	PT. ESYA MEGAH PERKASA	Belanja Jasa Pengawasan Pengawasan (Supervision)
	Kota Administrasi Jakarta Selatan		11.680.625			11.680.625	Utang Belanja Jasa Non TALI	PT. BUMI MADANI	Belanja Jasa Perencanaan (Planning)
19	Suku Dinas Tenaga Kerja dan Transmigrasi- Jakbar		728.001			728.001	Utang Belanja Jasa Non TALI	BPJS	BPJS Kesehatan 3% PJLP
20	Dinas Tenaga Kerja dan Transmigrasi		4.729.188			4.729.188	Utang Belanja Jasa Non TALI	BPJS	Utang BPJS Kesehatan Petugas Keamanan (Tagihan Bulan November dan Desember 2019)
21	Rumah Sakit Umum Daerah Koja		725.858.714	619.526.779	106.331.935	-	Utang Belanja Jasa Non TALI	ARKONIN	MK pembangunan gedung A (RS.KOJA)
	Rumah Sakit Umum Daerah Koja		20.219.219			20.219.219	Utang Belanja Jasa Non TALI	PT MITRA PLAN KONS	MK Renov Gedung Blok B
22	Pusat Pendidikan dan Pelatihan Penanggulangan Kebakaran dan Penyelamatan	-	15.438.708			15.438.708	Utang Belanja Jasa Non TALI	PT Huda Tata Sarana	Jasa Konsultansi Pengawasan (Supervisi) Pembangunan Gedung Kantor
	Pusat Pendidikan dan Pelatihan Penanggulangan Kebakaran dan Penyelamatan	-	27.488.850			27.488.850	Utang Belanja Jasa Non TALI	PT Saritama Purnama	Jasa Konsultansi Pengawasan (Supervisi) Pembangunan Gedung Kelas

No.	NAMA SKPD	UTANG PER 31 DESEMBER 2018 (AUDITED)	PERIODE JANUARI S.D. DESEMBER 2019			UTANG PER 31 DESEMBER 2019	Klasifikasi Utang Belanja	NAMA PIHAK KETIGA	URAIAN/KEGIATAN (KETERANGAN)
			PENAMBAHAN	PENGURANGAN					
				PEMBAYARAN	KOREKSI				
1	2	3	4	5	6	7=3+4-5-6	8	9	10
23	Unit Pengelola Metrologi		2.758.686			2.758.686	Utang Belanja Jasa Non TALI	BPJS	Utang BPJS Kesehatan
24	Kecamatan Cilincing - JAKUT		53.760.080			53.760.080	Utang Belanja Jasa Non TALI	Alif Putra Guna	Sewa kendaraan lebaran Betawi
25	Kelurahan Kramat Jati - Jaktim		3.001.444			3.001.444	Utang Belanja Jasa Non TALI	BPJS	BPJS Ketenagakerjaan
	Kelurahan Kramat Jati - Jaktim		12.611.136			12.611.136	Utang Belanja Jasa Non TALI	BPJS	BPJS Kesehatan
26	Unit Pengelola Terminal Angkutan Jalan		3.680.452			3.680.452	Utang Belanja Jasa Non TALI	PT.ESYA MEGAH PERKASA	Sisa Pembayaran Belanja Jasa Konsultan Pengawasan Pembangunan Park and Ride TB. Kampung Rambutan
27	Sudin Koperasi, Usaha Kecil dan Menengah serta Perdagang - Jakbar		19.800.000			19.800.000	Utang Belanja Jasa Non TALI	CV Brilian Krisdatama	Utang Belanja Barang sewa mesin Fotocopy Kode Rekening 5.2.2.10.06 CV Brilian Krisdatama
	Sudin Koperasi, Usaha Kecil dan Menengah serta Perdagang - Jakbar		2.722.500			2.722.500	Utang Belanja Jasa Non TALI	PT. Setiawan Kumalagiri	Utang Belanja Barang sewa mesin Fotocopy, Kode Rekening 5.2.2.10.06 PT. Setiawan Kumalagiri
	Sudin Koperasi, Usaha Kecil dan Menengah serta Perdagang - Jakbar		8.197.216			8.197.216	Utang Belanja Jasa Non TALI	BPJS Kesehatan	Utang Belanja Jasa Petugas BPJS Kesehatan Petugas Pendamping Bulan Oktober 2019
28	Sudin Ketahanan Pangan, Kelautan dan Pertanian - Jakbar		1.400.000	-	-	1.400.000	Utang Belanja Jasa Non TALI	Joty Atmadjaja	Utang Honorarium Tenaga Ahli/Narasumber
	Sudin Ketahanan Pangan, Kelautan dan Pertanian - Jakbar		13.200.000	3.300.000	-	9.900.000	Utang Belanja Jasa Non TALI	PT. Boantua Gemeliang	Utang Sewa Mobilitas Darat (Minibus)
29	Unit Pengelola Anjungan dan Graha Wisata		5.159.000			5.159.000	Utang Belanja Jasa Non TALI	PT. Kreasi Pratama Solusindo	Belanja sewa mesin fotocopy Desember 2019
30	Sudin Pendidikan I - Jakut		1.790.100			1.790.100	Utang Belanja Jasa Non TALI	PT. ESYA MEGAH PERKASA	Belanja Jasa Konsultansi Pengawasan (Supervision). Rehabilitasi Berat SMPN 122 (Progress Fisik: 98,65%)
	Sudin Pendidikan I - Jakut		3.510.000			3.510.000	Utang Belanja Jasa Non TALI	PT. ISA KREASI MANDIRI SEJATI	Belanja Jasa Konsultansi Pengawasan (Supervision). Rehabilitasi Berat SDN Pad Brt 01 (Progress Fisik: 98,65%)
	Sudin Pendidikan I - Jakut		1.182.870			1.182.870	Utang Belanja Jasa Non TALI	PT. DANUREKAS SARANA CIPTA	Belanja Jasa Konsultansi Pengawasan (Supervision). Rehabilitasi Berat SDN Tg Priok 02 / 03 (Progress Fisik: 98,65%)
	Sudin Pendidikan I - Jakut		1.105.650			1.105.650	Utang Belanja Jasa Non TALI	PT. MATARAM SURYA CITA	Belanja Jasa Konsultansi Pengawasan (Supervision). Rehabilitasi Berat SMPN 55 (Progress Fisik: 98,65%)
	Sudin Pendidikan I - Jakut		1.719.900			1.719.900	Utang Belanja Jasa Non TALI	PT. CIPTA SARANA MULTI GUNA	Belanja Jasa Konsultansi Pengawasan (Supervision). Rehabilitasi Berat SMPN 113 (Progress Fisik: 95%)
31	Unit Pengelola Pengujian Kendaraan Bermotor Cilincing		2.524.494			2.524.494	Utang Belanja Jasa Non TALI	PT. Inkoneksi Izi Konsultan	Belanja Jasa Konsultan Pengawasan Pembangunan Lajur Uji Mekanis UP PKB Cilincing
32	PPKD Jakarta Pusat		8.079.009			8.079.009	Utang Belanja Jasa Non TALI	BPJS Kesehatan	Utang BPJS
	PPKD Jakarta Pusat		1.617.372			1.617.372	Utang Belanja Jasa Non TALI	BPJS Tenaga Kerja	Utang BPJS
33	Sudin Perumahan Rakyat dan Kawasan Permukiman - Jaktim		4.726.562			4.726.562	Utang Belanja Jasa Non TALI	PT. Bumi Madani	jasa konsultansi perencanaan Rumah Susun Bekasi KM.2 2019
	Sudin Perumahan Rakyat dan Kawasan Permukiman - Jaktim		16.951.000			16.951.000	Utang Belanja Jasa Non TALI	PT. Granitindo Cipta Sejati	jasa konsultansi pengawasan Rumah Susun Bekasi KM.2 2019
34	Sudin Perumahan Rakyat dan Kawasan Permukiman - Jakut		11.976.250			11.976.250	Utang Belanja Jasa Non TALI	PT. Ambara Puspita	Belanja Jasa Konsultansi Pengawasan (Peningkatan Sarana, Prasarana dan Utilitas di Kelurahan Penjaringan)
	Sudin Perumahan Rakyat dan Kawasan Permukiman - Jakut		18.576.360			18.576.360	Utang Belanja Jasa Non TALI	PT. Andalas Indah Rekatama	Belanja Jasa Konsultansi Pengawasan (Peningkatan Sarana, Prasarana dan Utilitas di Kelurahan Kalibaru)
	Sudin Perumahan Rakyat dan Kawasan Permukiman - Jakut		15.203.232			15.203.232	Utang Belanja Jasa Non TALI	PT. Andalas Indah Rekatama	Belanja Jasa Konsultansi Pengawasan (Peningkatan Sarana, Prasarana dan Utilitas di Kelurahan Ancol)
35	Dinas Kehutanan		19.034.400			19.034.400	Utang Belanja Jasa Non TALI	PT.VANESA CITRA NUSANTARA	Utang Daerah 2019 2.04.01.003 / Pembangunan Ornamen dan Sarana Keindahan
36	Dinas Ketahanan Pangan, Kelautan, dan Pertanian		8.155.917			8.155.917	Utang Belanja Jasa Non TALI	PT.Tambora Setia Jaya	Pengawasan Bangunan RPHU Rawa Terate
37	Pusat Pelayanan Kesehatan Hewan dan Peternakan		12.846.896			12.846.896	Utang Belanja Jasa Non TALI	PT. Huda Tata Sarana	Belanja jasa konsultasi pengawasan pembangunan pusat kesehatan hewan
38	Sudin Ketahanan Pangan, Kelautan dan Pertanian - Kep. Seribu		2.194.320			2.194.320	Utang Belanja Jasa Non TALI	PT. ESYA MEGAH PERKASA	Pembayaran utang pengawasan gedung kantor Pulau Pramuka
39	Sudin Sumber Daya Air - Jakbar		24.500.000			24.500.000	Utang Belanja Jasa Non TALI	Ir. Mawardi	Pengadaan Tenaga Ahli Pendampingan Kegiatan Pengadaan Pompa Mobil Tahun 2019
40	Suku Badan Pengelola Aset Kota - Jakut		9.430.589			9.430.589	Utang Belanja Jasa Non TALI	PT. Krida Karya Advisory	Belanja jasa konsultasi pengawasan
	JUMLAH UTANG BELANJA JASA NON TALI	**3.491.445.212**	**4.058.523.828**	**3.467.047.245**	**106.331.935**	**3.976.589.860**			
D	**Utang Belanja TALI**								
1	Dinas Koperasi UMKM dan Perdagangan	38.394.518		38.394.518		-	Utang Belanja TALI	Aetra PAM	Utang Belanja TALI (Air)
	Dinas Koperasi UMKM dan Perdagangan		59.290.419			59.290.419	Utang Belanja TALI	PT. Bank DKI	Utang dana talangan atas belanja listrik
2	Kecamatan Sawah Besar - Jakpus	130.464.098		130.464.098		-	Utang Belanja TALI	PT PAM Lyonnaise Jaya (PALYJA)	Utang Tali (air pam) tahun 2004-2008 yang tagihannya baru diberikan oleh pihak PALYJA 20 September 2017
3	Unit Pengelola Gelanggang Remaja Jakarta Pusat	72.766.970		72.766.970		-	Utang Belanja TALI	PT. Telkom Indonesia, Tbk	Utang Belanja TALI
4	Sudin Perhubungan - Jakbar	24.000		24.000		-	Utang Belanja TALI	PT. Telkom Indonesia, Tbk	Utang Belanja TALI (INTERNET)
5	Sudin Kesehatan - Jakpus	32.773.394		32.773.394		-	Utang Belanja TALI	PT. PAM	Utang Belanja TALI (AIR)
6	Sudin Kesehatan - Kep. Seribu	12.530.996		12.530.996		-	Utang Belanja TALI	PT. PLN	Utang Belanja TALI
7	Pusat Pendidikan dan Pelatihan Penanggulangan Kebakaran dan Penyelamatan	36.000.000		36.000.000		-	Utang Belanja TALI	PT. PLN	Utang Belanja TALI
8	Kecamatan Tanah Abang - Jakpus	506.640		506.640		-	Utang Belanja TALI	PT PAM Lyonnaise Jaya (PALYJA)	Utang Belanja TALI
	Kecamatan Tanah Abang - Jakpus	18.313.047		18.313.047		-	Utang Belanja TALI	PT. PLN	Utang Belanja TALI
9	Kelurahan Sunter Agung - Jakut	5.196.460		5.196.460		-	Utang Belanja TALI	PT. PAM	Utang Belanja TALI (AIR)
10	Kelurahan Pegangsaan Dua - Jakut	3.071.911		3.071.911		-	Utang Belanja TALI	PT. PAM	Utang Belanja TALI (AIR)
11	Kecamatan Makasar - Jaktim	7.874.324		7.874.324		-	Utang Belanja TALI	Aetra PAM	Utang Belanja TALI (AIR)
12	Kelurahan Cakung Timur - Jaktim	2.901.479		2.901.479		-	Utang Belanja TALI	Aetra PAM	Utang Belanja TALI (AIR)
13	Kelurahan Pekojan - Jakbar	50.788.323		50.788.323		-	Utang Belanja TALI	PT. PAM	Utang Belanja TALI (AIR)
14	Suku Dinas Tenaga Kerja dan Transmigrasi Jakarta Selatan		1.760.000			1.760.000	Utang Belanja TALI	PT. Telkom Indonesia, Tbk	Utang Belanja TALI
15	Kecamatan Grogol Petamburan - Jakbar		3.609.279			3.609.279	Utang Belanja TALI	PT. PAM	Utang Belanja TALI (AIR)
16	Kelurahan Kalisari - Jaktim		7.825.209			7.825.209	Utang Belanja TALI	PT. PLN	Utang Belanja TALI
17	Kelurahan Ciracas - Jaktim		14.465.059			14.465.059	Utang Belanja TALI	PT. PLN	Utang Belanja TALI
18	Kelurahan Kramat Jati - Jaktim		11.463.375			11.463.375	Utang Belanja TALI	PT. Telekomunikasi Indonesia Enterprise	Utang Internet
19	Unit Pengelola Anjungan dan Graha Wisata		33.808.659			33.808.659	Utang Belanja TALI	Yayasan Harapan Kita Badan Pengelola dan Pengembangan Taman Mini Indonesia Indah	Belanja listrik bulan Oktober, November, dan Desember 2019
	Unit Pengelola Anjungan dan Graha Wisata		3.729.000			3.729.000	Utang Belanja TALI	PT. Dalnet System	Belanaj Kawat/Faksimili/Internet/Pos bulan Desember 2019
20	Sudin Kesehatan - Jaktim		20.799.462			20.799.462	Utang Belanja TALI	PT. PLN	Utang Belanja TALI
21	Suku Badan Pengelola Aset Kota - Jakbar		50.158.481			50.158.481	Utang Belanja TALI	PT. PLN	Utang belanja listrik
	JUMLAH UTANG BELANJA TALI	**411.606.160**	**206.908.943**	**411.606.160**	**-**	**206.908.943**			
E	**Utang Belanja Pemeliharaan**								

No.	NAMA SKPD	UTANG PER 31 DESEMBER 2018 (AUDITED)	PERIODE JANUARI S.D. DESEMBER 2019			UTANG PER 31 DESEMBER 2019	Klasifikasi Utang Belanja	NAMA PIHAK KETIGA	URAIAN/KEGIATAN (KETERANGAN)
			PENAMBAHAN	PENGURANGAN					
				PEMBAYARAN	KOREKSI				
1	2	3	4	5	6	7=3+4-5-6	8	9	10
1	Dinas Bina Marga	65.010.000				65.010.000	Utang Belanja Pemeliharan	PT. Arga Bhuana Cipta Consultant	Perbaikan/Pemeliharaan Trotoar Bus Transjakarta Koridor 1,4,5 (Konsultasi)
	Dinas Bina Marga	58.719.000				58.719.000	Utang Belanja Pemeliharan	PT. Isa Kreasi Mandiri Sejati	Perbaikan/Pemeliharaan Trotoar Bus Transjakarta Koridor 6,7,8 (Konsultasi)
	Dinas Bina Marga	59.607.900				59.607.900	Utang Belanja Pemeliharan	PT. Cinipta Triutama Jaya	Perbaikan/Pemeliharaan Trotoar Bus Transjakarta Koridor 9,10,11,12 (Konsultasi)
	Dinas Bina Marga	166.624.029				166.624.029	Utang Belanja Pemeliharan	CV. Henpriz	Pemeliharaan Trotoar Jl. Yos Sudarso (Cempaka Mas)
	Dinas Bina Marga	194.307.993				194.307.993	Utang Belanja Pemeliharan	PT. Tamena Efando Berkarya	Pemeliharaan Trotoar Jl. Yos Sudarso (Ajinomoto)
	Dinas Bina Marga	196.035.873				196.035.873	Utang Belanja Pemeliharan	PT. Philamelia Berkat	Pemeliharaan Trotoar Jl. Yos Sudarso (CNNP)
2	Sudin Bina Marga - Jakpus	948.554.138				948.554.138	Utang Belanja Pemeliharan	PT. Probicindo Tunggal Taruna	Pemeliharaan jalan (layer hotmix) Kec Tanah Abang (Kebon Kacang 32/36/37/39, Administasi Negara, Kota Bumi, Martapura, Talang Betutu Ujung, Plaju, Sungai Gerong,Palembang, Batu Raja, Martapura Dalam, Tmn Kebon Sirih, Bendungan Jati Luhur, Petamburan)
	Sudin Bina Marga - Jakpus	640.171.977				640.171.977	Utang Belanja Pemeliharan	PT. Lampiri Djaya Abadi	Pemeliharaan Jalan (Layer Hotmix) Kec. Kemoyoran dan sawah besar (jl. Tembaga2, cempakasari 1, cempaka baru tengah 1/2 cempaka baru e3, taruna jaya 1/2, Flamboyan , lapangan pors 4/6, serdang baru 12, E Raya,
	Sudin Bina Marga - Jakpus	1.519.630.788				1.519.630.788	Utang Belanja Pemeliharan	PT. Probicindo Tunggal Taruna	Pemeliharaan jalan (layer hotmix) Kec. Senen (Jl. Kramat Sentiong Mesjid, Kramat Lontar, Kramat Sentiong, Kramat Kwitang 1F, Kramat Kwitang 1H, Kali Baru Barat, Kepu 6, Angsana, Kali Baru Timur 6, Kali Baru Timur 4)
	Sudin Bina Marga - Jakpus	2.001.723.660				2.001.723.660	Utang Belanja Pemeliharan	PT. Intan Sari Manik Perkasa	Pemeliharaan jalan (layer hotmix) Kec. Senen (Jl. Kramat Sentiong Mesjid, Kramat Lontar, Kramat Sentiong, Kramat Kwitang 1F, Kramat Kwitang 1H, Kali Baru Barat, Kepu 6, Angsana, Kali Baru Timur 6, Kali Baru Timur 4)
	Sudin Bina Marga - Jakpus	1.378.824.875				1.378.824.875	Utang Belanja Pemeliharan	CV. Arjuna Haranggaol Mandiri	Pemeliharaan jalan (layer hotmix) Kec Tanah Abang (Jl. Kota Bumi Ujung, Martapura 1/2, Dukuh Pinggir 3/4/5, Kebon Sayur, Kebon Melati, Lontar Sawah, Jati Bunder, Kebon Pala3, Kampung Bali 30/32/33)
3	Dinas Perumahan Rakyat dan Kawasan Permukiman	635.725.723	71.378.732	707.104.455	-	-	Utang Belanja Pemeliharan	PT AULIA MULTI SARANA-PT PAHIMPU MAS (KSO)	Pemeliharaan Berkala Rumah Susun Flamboyan
	Dinas Perumahan Rakyat dan Kawasan Permukiman	156.158.256	1.312.700.739	1.468.858.995	-	-	Utang Belanja Pemeliharan	PT METRO KREASI INDOTEAKNIK	Pemeliharaan Berkala Rumah Susun Kapuk Muara
	Dinas Perumahan Rakyat dan Kawasan Permukiman	287.234.750	78.262.250	365.497.000	-	-	Utang Belanja Pemeliharan	PT METRO KREASI INDOTEAKNIK	Pemeliharaan Berkala Rumah Susun Daan Mogot
	Dinas Perumahan Rakyat dan Kawasan Permukiman		701.066.620			701.066.620	Utang Belanja Pemeliharan	CV. ANUGRAH ARTHA JAYA	Belanja Pemeliharaan Kawasan Rumah Susun Flamboyan
	Dinas Perumahan Rakyat dan Kawasan Permukiman		67.983.575			67.983.575	Utang Belanja Pemeliharan	PT. ANGGI GIAN PUTRA	Pemeliharaan Berkala Rumah Susun Pinus Elok
	Dinas Perumahan Rakyat dan Kawasan Permukiman		899.960.581			899.960.581	Utang Belanja Pemeliharan	PT. BANGUN BUMI PERSADA	Pemeliharaan Berkala Rumah Susun Marunda
	Dinas Perumahan Rakyat dan Kawasan Permukiman		179.215.174			179.215.174	Utang Belanja Pemeliharan	PT. ISTANA IMADAH MORA	Pemeliharaan Berkala Rumah Susun Daan Mogot
4	Dinas Sumber Daya Air	60.082.875				60.082.875	Utang Belanja Pemeliharan	PT. Dwi Eltis Konsultan	Penanggulangan sampah di rumah pompa pengendali banjir DKI Jakarta, Inlet Waduk Sunter III (PHB Layar), Inlet Waduk Tomang, Inlet Waduk Rumah Tomang Barat, Inlet Rumah Pompa Bendungan Melayu, Inlet Pompa Bimoli (pengawasan)
	Dinas Sumber Daya Air	39.013.425				39.013.425	Utang Belanja Pemeliharan	PT. Daya Cipta Dianrancana	Pengerukan Waduk Pluit (pengawasan)
	Dinas Sumber Daya Air	68.259.070				68.259.070	Utang Belanja Pemeliharan	PT. Jasakon Putra Utama	Pembangunan Pompa Waduk Pluit Tengah (pengawasan)
	Dinas Sumber Daya Air	14.795.000				14.795.000	Utang Belanja Pemeliharan	PT. Delima Laksana Tata	Peningkatan saluran Jl. Kapuk Poglar (penyelesaian Kampung Teko) (pengawasan)
	Dinas Sumber Daya Air	25.742.072				25.742.072	Utang Belanja Pemeliharan	PT. Dwi Eltis Konsultan	Perbaikan perkuatan tebing dan pengerukan Kali Utan Kayu (pengawasan)
	Dinas Sumber Daya Air	932.561.891				932.561.891	Utang Belanja Pemeliharan	PT. Asa Jaya Amalia	Pemeliharaan situ-situ dan waduk retensi di Provinsi DKI Jakarta (fisik)
	Dinas Sumber Daya Air	25.551.895				25.551.895	Utang Belanja Pemeliharan	PT. Gihon Wahana Cipta	Pemeliharaan situ-situ dan waduk retensi di Provinsi DKI Jakarta (pengawasan)
	Dinas Sumber Daya Air	36.811.000				36.811.000	Utang Belanja Pemeliharan	PT. Dua Ribu Satu Pangripta	Pengawasan pengerukan waduk Kelapa Dua Wetan & RW Dongkal
	Dinas Sumber Daya Air	36.811.000				36.811.000	Utang Belanja Pemeliharan	PT. Dua Ribu Satu Pangripta	Pengawasan Dumping site
	Dinas Sumber Daya Air	1.617.103.500				1.617.103.500	Utang Belanja Pemeliharan	PT. Asagolan Sejahtera	Pelaksanaan pengerukan situ Kodamar
	Dinas Sumber Daya Air	36.894.000				36.894.000	Utang Belanja Pemeliharan	PT. Kencana Biru Engineering	Pengawasan Pengerukan Situ Kodamar & K. IKIP
	Dinas Sumber Daya Air	36.894.000				36.894.000	Utang Belanja Pemeliharan	PT. Kencana Biru Engineering	Pengawasan Dumping site
	Dinas Sumber Daya Air	1.367.292.000				1.367.292.000	Utang Belanja Pemeliharan	PT. Asagolan Sejahtera	Pelaksanaan pengerukan situ RW Dongkal
	Dinas Sumber Daya Air	1.366.470.000				1.366.470.000	Utang Belanja Pemeliharan	PT. Rosa Lisca	Pelaksanaan pengerukan situ mangga bolong
	Dinas Sumber Daya Air	36.729.000				36.729.000	Utang Belanja Pemeliharan	PT. Abdi Nusa Kreasi	Pengawasan Pengerukan situ mangga bolong
	Dinas Sumber Daya Air	36.729.000				36.729.000	Utang Belanja Pemeliharan	PT. Andira Karya Persada	Pengawasan Dumping site
	Dinas Sumber Daya Air	36.663.000				36.663.000	Utang Belanja Pemeliharan	PT. Miko Cordaniel	Pengawasan Pengerukan Kali Cipinang
	Dinas Sumber Daya Air	36.663.000				36.663.000	Utang Belanja Pemeliharan	PT. Miko Cordaniel	Pengawasan Dumping site
	Dinas Sumber Daya Air	875.688.000				875.688.000	Utang Belanja Pemeliharan	PT. Asagolan Sejahtera	Pelaksanaan pengerukan Kali IKIP
	Dinas Sumber Daya Air	1.192.524.125				1.192.524.125	Utang Belanja Pemeliharan	PT. Wibawa Tata Rizky	Pelaksanaan pengerukan Kali Semongol
	Dinas Sumber Daya Air	13.811.000				13.811.000	Utang Belanja Pemeliharan	CV. Fortuna Konsulindo	Pengawasan Pengerukan Kali Semongol
	Dinas Sumber Daya Air	13.811.000				13.811.000	Utang Belanja Pemeliharan	CV. Fortuna Konsulindo	Pengawasan Dumping site
	Dinas Sumber Daya Air	13.811.000				13.811.000	Utang Belanja Pemeliharan	PT. Sava Bintang Padang	Pengawasan Pengerukan Waduk Setiabudi Timur
	Dinas Sumber Daya Air	13.811.000				13.811.000	Utang Belanja Pemeliharan	PT. Sava Bintang Padang	Pengawasan Dumping site
	Dinas Sumber Daya Air	17.894.250				17.894.250	Utang Belanja Pemeliharan	PT. Daffa Brother Cons	Pengawasan Pengerukan waduk Tomang Barat
	Dinas Sumber Daya Air	18.321.000				18.321.000	Utang Belanja Pemeliharan	PT. Abdi Nusa Kreasi	Pengawasan Dumping site
	Dinas Sumber Daya Air	18.438.750				18.438.750	Utang Belanja Pemeliharan	PT. Sekepar Bilikon	Pengawasan Pengerukan Waduk Sunter Selatan
	Dinas Sumber Daya Air	18.141.750				18.141.750	Utang Belanja Pemeliharan	PT. Sugitec Indotama	Pengawasan Dumping site
	Dinas Sumber Daya Air	47.553.000				47.553.000	Utang Belanja Pemeliharan	PT. Andira Karya Rusada	Pengawasan Pengerukan Kali Sodetan Sekretaris
	Dinas Sumber Daya Air	47.982.000				47.982.000	Utang Belanja Pemeliharan	PT. Bina Mitra Wahana	Pengawasan Dumping site
	Dinas Sumber Daya Air	48.378.000				48.378.000	Utang Belanja Pemeliharan	PT. Sugitec Indotama	Pengawasan Pengerukan Kali Grogol
	Dinas Sumber Daya Air	47.718.000				47.718.000	Utang Belanja Pemeliharan	PT. Daffa Brother Cons	Pengawasan Dumping site
	Dinas Sumber Daya Air	47.982.000				47.982.000	Utang Belanja Pemeliharan	PT. Bina Mitra Wahana	Pengawasan Pengerukan Kali Mookervart
	Dinas Sumber Daya Air	47.982.000				47.982.000	Utang Belanja Pemeliharan	PT. Arenco Centra	Pengawasan Dumping site
	Dinas Sumber Daya Air	5.386.951.703		5.386.951.703		-	Utang Belanja Pemeliharan	PT. Bangun Makmur Utama	Pelaksanaan pengerukan Waduk Sunter Utara
	Dinas Sumber Daya Air	36.811.000				36.811.000	Utang Belanja Pemeliharan	PT. Bagastama Persada	Pengawasan Pengerukan Waduk Sunter Utara
	Dinas Sumber Daya Air	13.811.000				13.811.000	Utang Belanja Pemeliharan	PT. Bagastama Persada	Pengawasan Dumping site
	Dinas Sumber Daya Air	36.894.000				36.894.000	Utang Belanja Pemeliharan	PT. Eltra Wiratma Konsultan	Pengawasan Pengerukan Kali Pademangan
	Dinas Sumber Daya Air	36.894.000				36.894.000	Utang Belanja Pemeliharan	PT. Eltra Wiratma Konsultan	Pengawasan Dumping site

No.	NAMA SKPD	UTANG PER 31 DESEMBER 2018 (AUDITED)	PERIODE JANUARI S.D. DESEMBER 2019			UTANG PER 31 DESEMBER 2019	Klasifikasi Utang Belanja	NAMA PIHAK KETIGA	URAIAN/KEGIATAN (KETERANGAN)
			PENAMBAHAN	PENGURANGAN					
				PEMBAYARAN	KOREKSI				
1	2	3	4	5	6	7=3+4-5-6	8	9	10
	Dinas Sumber Daya Air	1.105.677.750				1.105.677.750	Utang Belanja Pemeliharan	PT. Rosa Lisca	Pelaksanaan pengerukan Kali Duri
	Dinas Sumber Daya Air	36.300.000				36.300.000	Utang Belanja Pemeliharan	PT. Arenco Sentra	Pengawasan Pengerukan Kali Duri
	Dinas Sumber Daya Air	36.003.000				36.003.000	Utang Belanja Pemeliharan	PT. Arenco Sentra	Pengawasan Dumping site
	Dinas Sumber Daya Air	291.398.250				291.398.250	Utang Belanja Pemeliharan	PT. Tungkir Jaya	Pelaksanaan pengerukan Waduk Setiabudi Barat
	Dinas Sumber Daya Air	13.811.000				13.811.000	Utang Belanja Pemeliharan	PT. Giri Awas	Pengawasan Dumping site
	Dinas Sumber Daya Air	443.959.125				443.959.125	Utang Belanja Pemeliharan	PT. Malaka Jaya Indah	Pelaksanaan pengerukan Waduk Setiabudi Barat
	Dinas Sumber Daya Air	13.811.000				13.811.000	Utang Belanja Pemeliharan	PT. Giri Awas	Pengawasan Dumping site
	Dinas Sumber Daya Air	49.203.000				49.203.000	Utang Belanja Pemeliharan	PT. Marina Widya Karsa	Pengawasan Cakung Drain
	Dinas Sumber Daya Air	49.203.000				49.203.000	Utang Belanja Pemeliharan	PT. Marina Widya Karsa	Pengawasan Dumping site
	Dinas Sumber Daya Air	190.984.000				190.984.000	Utang Belanja Pemeliharan	CV. Tri Cahaya Artha	Sewa dump truk untuk angkut lumpur buang ke ancol timur (PLTU) hasil pengerukan waduk pluit
	Dinas Sumber Daya Air	191.924.000				191.924.000	Utang Belanja Pemeliharan	PT. Melia Hutama Pande	Sewa dump truk untuk angkut lumpur buang ke ancol timur (PLTU) hasil pengerukan spill way waduk pluit
	Dinas Sumber Daya Air	192.141.000				192.141.000	Utang Belanja Pemeliharan	PT. Kapezta Multi Mandiri	Sewa dump truk untuk angkut lumpur buang ke ancol timur (PLTU) hasil pengerukan kali pakin
	Dinas Sumber Daya Air	145.910.000				145.910.000	Utang Belanja Pemeliharan	PT. Runggu Prima Jaya	Sewa dump truk untuk angkut lumpur buang ke ancol timur (PLTU) hasil pengerukan waduk pluit
	Dinas Sumber Daya Air	76.813.000				76.813.000	Utang Belanja Pemeliharan	PT. Cahaya Erna Abadi	Sewa dump truk untuk angkut lumpur buang ke ancol timur (PLTU) hasil pengerukan spill way waduk pluit
	Dinas Sumber Daya Air	192.141.000				192.141.000	Utang Belanja Pemeliharan	PT. Hosindo Indah Perkasa	Sewa dump truk untuk angkut lumpur buang ke ancol timur (PLTU) hasil pengerukan kali pakin
	Dinas Sumber Daya Air	168.850.000				168.850.000	Utang Belanja Pemeliharan	PT. Runggu Prima Jaya	Sewa dump truk untuk angkut lumpur buang ke ancol timur (PLTU) hasil pengerukan Kali angke Budha Suci
	Dinas Sumber Daya Air	599.279.600				599.279.600	Utang Belanja Pemeliharan	PT. MELIA HUTAMA PANDE	1.03.08.021 pengadaan Bahan Untuk Mendukung Kegiatan Pemeliharaan Sarana dan Prasarana Infrastruktur Drainase Aliran Barat
	Dinas Sumber Daya Air	145.776.000				145.776.000	Utang Belanja Pemeliharan	PT. CHILETAMA INDRAWIRASTA	Perbaikan Tutup Saluran Jl. Inpres s.d Jl. Hadiah 1
	Dinas Sumber Daya Air	138.466.000				138.466.000	Utang Belanja Pemeliharan	PT.ARIRA SANGGIGI RAYA	Perbaikan Tutup Saluran Jl. Indraloka 2
	Dinas Sumber Daya Air	179.812.000				179.812.000	Utang Belanja Pemeliharan	CV.PIONIR DHARMA	Pekerjaan Perbaikan Bangunan Rumah Pompa / Rumah Jaga 9 (Pekerjaan Pengecatan Gedung Pompa Tanjungan, Pengecatan Rumah Genset Pompa Pluit)
	Dinas Sumber Daya Air	154.689.000				154.689.000	Utang Belanja Pemeliharan	CV.SOLUMAS JAYA	Pekerjaan Perbaikan Bangunan Rumah Pompa / Rumah Jaga 17 (Pekerjaan Pengecatan Pompa Daan Mogot Km.13 dan Pekerjaan Pengecatan Pompa Jalan Batu)
	Dinas Sumber Daya Air	137.275.000				137.275.000	Utang Belanja Pemeliharan	CV. FLORESCO JAYA MANDIRI	Pekerjaan Perbaikan Bangunan Rumah Pompa / Rumah Jaga 2 (Pekerjaan Perbaikan Rumah (Pompa Taman Ratu)
	Dinas Sumber Daya Air	154.710.000				154.710.000	Utang Belanja Pemeliharan	PT. MATA RADJA	Pekerjaan Perbaikan Bangunan Rumah Pompa / Rumah Jaga 20 (Pekerjaan Perbaikan Rumah Jaga dan Rumah Generator Sets Pompa Depag, Rumah Jaga Wijaya Kusuma dan Rumah Pompa Kedoya)
	Dinas Sumber Daya Air	174.510.000				174.510.000	Utang Belanja Pemeliharan	PT. Sindo Purnama Jaya	Pekerjaan Perbaikan Bangunan Rumah Pompa / Rumah Jaga 18 (Pekerjaan Pengecatan Gedung Pompa, Rumah Jaga, Rumah Panel, Gedung Generator Sets dan Gedung Travo Pompa Junction)
	Dinas Sumber Daya Air	156.690.000				156.690.000	Utang Belanja Pemeliharan	CV. Fajar Bersinar	Pekerjaan Perbaikan Bangunan Rumah Pompa / Rumah Jaga 19 (Pekerjaan Pengecatan Gedung Pompa, Rumah Panel, Rumah Generator Sets dan Rumah Travo Pompa Tomang Barat)
	Dinas Sumber Daya Air	100.213.000				100.213.000	Utang Belanja Pemeliharan	CV.HENDRY PUTRA ANDALAN	Pembetonan Bor Pile Kali Baru Timur Lokasi 1 Samping Jembatan Comesko RT 04/Rw 01
	Dinas Sumber Daya Air	95.449.000				95.449.000	Utang Belanja Pemeliharan	CV. SIMPANG TIGA PERMAI	Pembetonan Bor Pile Kali Baru Timur Lokasi 3 Depan Masjid RT 01
	Dinas Sumber Daya Air	109.779.000				109.779.000	Utang Belanja Pemeliharan	PT. KAPEZTA MULTI MANDIRI	Pembetonan Bore Pile Kali Baru Timur Lokasi 4 Depan Toko H. Wawan
	Dinas Sumber Daya Air	126.398.000				126.398.000	Utang Belanja Pemeliharan	PT. PAHALA MILIK ABADI	Perbaikan Turap Kali Baru Timur Lokasi 1 Samping Jembatan Comesko RT 04 RW 01
	Dinas Sumber Daya Air	120.051.000				120.051.000	Utang Belanja Pemeliharan	PT. BRONI BERKARYA KIAN SENSOTA	Perbaikan Turap Kali Baru Timur Lokasi 3 Depan Mesjid RT 001 RW 001
	Dinas Sumber Daya Air	100.212.000				100.212.000	Utang Belanja Pemeliharan	PT BERLIAN KENCANA SEJAHTERA	Pembetonan Bor Pile Turap Saluran Jl. Jatinegara Kaum Depan PDAM Samping Jembatan
	Dinas Sumber Daya Air	121.078.000				121.078.000	Utang Belanja Pemeliharan	CV. MATUMONA	Perbaikan Turap Kali PHB IKIP
	Dinas Sumber Daya Air	196.433.000				196.433.000	Utang Belanja Pemeliharan	CV. SANTIKA JAYA ABADI	Pelaksana Pekerjaan Perbaikan Saluran Rawa Domba
	Dinas Sumber Daya Air	197.971.000				197.971.000	Utang Belanja Pemeliharan	CV. CIPTA GRAHA NUSANTARA	Pekerjaan Bore Pile Kali Baru Timur Lokasi 1 Samping Jembatan Comesko RT. 04 RW 001
	Dinas Sumber Daya Air	197.971.000				197.971.000	Utang Belanja Pemeliharan	CV. SANTIKA JAYA ABADI	Pekerjaan Bore Pile Kali Baru Timur Lokasi 4 Depan Toko H. Wawan
	Dinas Sumber Daya Air	197.971.000				197.971.000	Utang Belanja Pemeliharan	CV. NURI CITRA UTAMA	Pekerjaan Bore Pile Turap Kali Jatinegara Kaum Depan PDAM Samping Jembatan
	Dinas Sumber Daya Air	194.511.000				194.511.000	Utang Belanja Pemeliharan	PT.CIPTA SAGITA UTAMA	Pekerjaan Perbaikan Bangunan Rumah Pompa / Rumah Jaga 10 (Pekerjaan Pembuatan Pagar Pengaman Inlet Pompa Sunter Utara)
	Dinas Sumber Daya Air	189.484.000				189.484.000	Utang Belanja Pemeliharan	PT. MARVIC LUMONGGA INDAH	Pekerjaan Perbaikan Bangunan Rumah Pompa / Rumah Jaga 15 (Pekerjaan Pengecatan Gedung Pompa Sunter Kirana dan Gedung Pompa Sunter Selatan)
	Dinas Sumber Daya Air	151.630.000				151.630.000	Utang Belanja Pemeliharan	PT. MATA RADJA	Pekerjaan Perbaikan Bangunan Rumah Pompa / Rumah Jaga 14 (Pekerjaan Pengecatan Bangunan Rumah Pompa / Rumah Jaga Pompa Cawang Wika dan Aneka Elok
	Dinas Sumber Daya Air	165.057.000				165.057.000	Utang Belanja Pemeliharan	PT. BONA SIMBOL SEJAHTERA	Pek. Angkutan dengan Dump Truck untuk mengangkut hasil pengerukan di Saringan Perintis Kemerdekaan (Sewa Dump Truck)
	Dinas Sumber Daya Air	1.308.000.000				1.308.000.000	Utang Belanja Pemeliharan	PT. IMEMBA CONTRACTORS	Peningkatan Pompa Bidara Cina
	Dinas Sumber Daya Air	5.964.994.743				5.964.994.743	Utang Belanja Pemeliharan	PT. IMEMBA CONTRACTORS	Pengadaan Suku Cadang Pompa (Sisa Tagihan)
	Dinas Sumber Daya Air	198.973.000				198.973.000	Utang Belanja Pemeliharan	PT. ALFARABI NUGRAHA	Pelaksanaan Pekerjaan Perbaikan Turap Saluran Al-Barkah sisi kanan
	Dinas Sumber Daya Air	179.154.000				179.154.000	Utang Belanja Pemeliharan	CV. FLORESCO JAYA MANDIRI	Pelaksanaan Pekerjaan Perbaikan Turap Saluran Al-Barkah sisi kiri
	Dinas Sumber Daya Air	189.036.000				189.036.000	Utang Belanja Pemeliharan	PT. ALIANI SETIA ABADI	Pelaksanaan Pekerjaan Perbaikan Turap Saluran PHB Kopo
	Dinas Sumber Daya Air	101.659.000				101.659.000	Utang Belanja Pemeliharan	CV. HENDRY PUTRA ANDALAN	Pelaksanaan Pekerjaan Kuras Lumpur Saluran Jl. Krendang Selatan (dari Jl. K.H. Moch Mansyur s/d Masjid Manba'ul)
	Dinas Sumber Daya Air	174.515.900				174.515.900	Utang Belanja Pemeliharan	CV. FLORESCO JAYA MANDIRI	Pelaksanaan Pekerjaan Kuras Lumpur Saluran Jl. Krendang Selatan (dari Masjid Manba'ul s/d Krendang Barat)
	Dinas Sumber Daya Air	197.170.000				197.170.000	Utang Belanja Pemeliharan	PT. HORHON INDAH	Pekerjaan Perbaikan Bangunan Rumah Pompa/Rumah Jaga 5 (Pekerjaan Perbaikan Rumah Jaga 1 Pompa Pluit)
	Dinas Sumber Daya Air	195.300.000				195.300.000	Utang Belanja Pemeliharan	PT. WABARI SESTINDO	Pekerjaan Perbaikan Bangunan Rumah Pompa/Rumah Jaga 6 (Pekerjaan Perbaikan Rumah Jaga 2 Pompa Pluit)
	Dinas Sumber Daya Air	197.610.000				197.610.000	Utang Belanja Pemeliharan	PT. DAYU NUSANTARA	Pekerjaan Perbaikan Bangunan Rumah Pompa/Rumah Jaga 16 (Pekerjaan Perbaikan Rumah Jaga 3 Pompa Pluit)
5	Sudin Perumahan Rakyat dan Kawasan Permukiman - Jaktim	38.039.867		38.039.867		-	Utang Belanja Pemeliharan	PT Prabu Abdi Mulia	Pemeliharaan Gedung Rumah Susun
	Sudin Perumahan Rakyat dan Kawasan Permukiman - Jaktim		445.940.400			445.940.400	Utang Belanja Pemeliharan	CV YUNABIL BERSAUDARA	Pemeliharaan Gedung Rumah Susun
6	Rumah Sakit Umum Daerah Koja		220.200.000			220.200.000	Utang Belanja Pemeliharan	PT IDS MEDICAL SYSTEM	Kontrak service MRI
	Rumah Sakit Umum Daerah Koja		64.544.425			64.544.425	Utang Belanja Pemeliharan	PT BERCA NIAGA MEDIKA	Pemeliharaan Cathlab
	Rumah Sakit Umum Daerah Koja		188.100.000			188.100.000	Utang Belanja Pemeliharan	PT AIRINDO SENTRA MEDIKA	Pemeliharaan x-Ray
	Rumah Sakit Umum Daerah Koja		434.181.000			434.181.000	Utang Belanja Pemeliharan	PT NUSA COOLINDO	Renovasi Gedung Blok C
	Rumah Sakit Umum Daerah Koja		483.768.398			483.768.398	Utang Belanja Pemeliharan	PT FERRIMADONA	Renovasi Gedung Blok B
7	Sudin Perumahan Rakyat dan Kawasan Permukiman - Jakut		500.377.422			500.377.422	Utang Belanja Pemeliharan	PT. Unggul Sokaja	Belanja Pemeliharaan Jalan (Peningkatan sarana, prasarana dan utilitas di Kelurahan Ancol)
	Sudin Perumahan Rakyat dan Kawasan Permukiman - Jakut		336.364.987			336.364.987	Utang Belanja Pemeliharan	PT. Karuniaguna Intisemesta	Belanja Pekerjaan Lampu Penerangan Sarana dan Prasarana Umum (Peningkatan sarana, prasarana dan utilitas di Kelurahan Penjaringanl)

No.	NAMA SKPD	UTANG PER 31 DESEMBER 2018 (AUDITED)	PERIODE JANUARI S.D. DESEMBER 2019			UTANG PER 31 DESEMBER 2019	Klasifikasi Utang Belanja	NAMA PIHAK KETIGA	URAIAN/KEGIATAN (KETERANGAN)
			PENAMBAHAN	PENGURANGAN					
				PEMBAYARAN	KOREKSI				
1	2	3	4	5	6	7=3+4-5-6	8	9	10
	Sudin Perumahan Rakyat dan Kawasan Permukiman - Jakut		1.299.438.843			1.299.438.843	Utang Belanja Pemeliharan	PT. Bumi Aceh Citra Persada	Belanja Pemeliharaan Jalan (Peningkatan sarana, prasarana dan utilitas di Kelurahan Kalibaru)
8	Unit Pengelola Angkutan Sekolah		77.993.823			77.993.823	Utang Belanja Pemeliharan	PT . Jess Casieps Perkasa	Rehab Total Kantor Bus Sekolah, Mess awak Bus Sekolah dan Pembangunan Kanopi Parkir Bus Sekolah (Belanja Pemeliharaan Gedung Kantor)
9	Sudin Pendidikan I - Jakut		41.079.347			41.079.347	Utang Belanja Pemeliharan	PT. Citra Marga Persaga	Utang BM Pelaksanaan Rehabilitasi Berat SMPN 122
	Sudin Pendidikan I - Jakut		83.626.331			83.626.331	Utang Belanja Pemeliharan	PT. Anugerah Satya Mandiri	Utang BM Pelaksanaan Rehabilitasi Berat Pad Brt 01
	Sudin Pendidikan I - Jakut		39.146.813			39.146.813	Utang Belanja Pemeliharan	PT. Wahana Solusi Utama	Utang BM Pelaksanaan Rehabilitasi Berat SDN Tg Priok 02/03
	Sudin Pendidikan I - Jakut		40.362.853			40.362.853	Utang Belanja Pemeliharan	PT. DOS RAP Rumata	Utang BM Pelaksanaan Rehabilitasi Berat SMPN 55
	Sudin Pendidikan I - Jakut		59.650.745			59.650.745	Utang Belanja Pemeliharan	CV. Karya Prima Graha	Utang BM Pelaksanaan Rehabilitasi Berat SMPN 113
10	Suku Badan Pengelola Aset Kota - Jakut		10.462.158	1.031.569	9.430.589	-	Utang Belanja Pemeliharan	PT. Krida Karya Advisory	Belanja jasa konsultasi pengawasan
	Suku Badan Pengelola Aset Kota - Jakut		587.618.266	57.939.161		529.679.105	Utang Belanja Pemeliharan	PT. Alma Karya Sejati	Pemeliharaan rehab gedung Mitra Praja
11	Kota Administrasi Jakarta Barat		345.236.076			345.236.076	Utang Belanja Pemeliharan	PT. Airufindo Multi	Utang pemasangan ACP
12	Sudin Perumahan Rakyat dan Kawasan Permukiman - Jaksel		281.788.692			281.788.692	Utang Belanja Pemeliharan	CV. AMPAPAGA	Pemeliharaan Jalan Lingkungan (Kegiatan Peningkatan Sarana, Prasarana dan Utilitas di Kelurahan Tegal Parang)
	Sudin Perumahan Rakyat dan Kawasan Permukiman - Jaksel		470.714.664			470.714.664	Utang Belanja Pemeliharan	CV. AMPAPAGA	Pemeliharaan Saluran Air (Kegiatan Peningkatan Sarana, Prasarana dan Utilitas di Kelurahan Tegal Parang)
13	Sudin Sumber Daya Air - Jaktim		231.443.720			231.443.720	Utang Belanja Pemeliharan	PT TIMBANG CIPTA LAKSANA	Pekerjaan Konstruksi Jl. Palad Kel. Pulogebang Kec. Cakung
	Sudin Sumber Daya Air - Jaktim		25.193.960			25.193.960	Utang Belanja Pemeliharan	PT DJASIPA MITRA PERKASA	Pekerjaan Konstruksi Saluran Jl. Masjid Al-Jadid I Kel. Kampung Baru Kec. Pasar Rebo
	Sudin Sumber Daya Air - Jaktim		47.270.890			47.270.890	Utang Belanja Pemeliharan	PT DJASIPA MITRA PERKASA	Pekerjaan Konstruksi Saluran Jl. Lapan dan Lapan I Kel. Pekayon Kec. Pasar Rebo
	JUMLAH UTANG BELANJA PEMELIHARAAN	**38.162.600.503**	**9.625.071.484**	**8.025.422.750**	**9.430.589**	**39.752.818.648**			
F	**Utang Belanja Perjalanan Dinas**								
1	Biro Administrasi Sekretariat Daerah	2.037.180.799		2.037.180.799		-	Utang Belanja Perjalanan Dinas	PNS Pemprov DKI Jakarta	Uang harian dan transport peserta perjalanan dinas
	Jumlah Utang Belanja Perjalanan Dinas	**2.037.180.799**	**-**	**2.037.180.799**	**-**	**-**	-		
G	**Utang Belanja Modal Tanah**								
1	Dinas Kehutanan	36.495.300		36.495.300		-	Utang Belanja Modal Tanah	PT. IBO MAKMUR AGUNG	Biaya pembebasan Tanah Sarana Umum Taman Mesjid Nurul Hidayah RT.006 RW.006 Kel.Cipayung Kec.Cipayung, jakarta Timur
	Dinas Kehutanan	17.630.048		17.630.048		-	Utang Belanja Modal Tanah	PT. IBO MAKMUR AGUNG	Biaya pembebasan Tanah Sarana Umum Taman Jl.Lingkungan II RT.011/RW.003 Kel Kamal Kec.Kalideres, Jakarta Barat
	Dinas Kehutanan	11.170.422		11.170.422		-	Utang Belanja Modal Tanah	PT. IBO MAKMUR AGUNG	Biaya pembebasan Tanah Sarana Umum Taman Jl.Kramat RT.004/RW.02 Kel.Lubang Buaya Kec. Cipayung, Jakarta Timur
	Dinas Kehutanan	11.869.930		11.869.930		-	Utang Belanja Modal Tanah	PT. IBO MAKMUR AGUNG	Biaya pembebasan Tanah Sarana Umum Taman Jl.PKP RT.010/RW.04 No.63 Kel.Ciracas Kec.Ciracas, Kakarta Timur
	Dinas Kehutanan	12.744.300		12.744.300		-	Utang Belanja Modal Tanah	PT. IBO MAKMUR AGUNG	Biaya pembebasan Tanah Sarana Umum Taman Jl.Pangkalan Jati VII RT.009/RW.09 Kel.Cipinang Melayu, ec.Makasar, jakarta Timur
	Dinas Kehutanan	20.078.410		20.078.410		-	Utang Belanja Modal Tanah	PT. IBO MAKMUR AGUNG	Biaya pembebasan Tanah Sarana Umum Taman Jl.Curug Indah RT.003/08 Kel.Cipinang Melayu Kec.Makasar, Jakarta Timur
	Dinas Kehutanan	18.329.590		18.329.590		-	Utang Belanja Modal Tanah	PT. IBO MAKMUR AGUNG	Biaya pembebasan Tanah Sarana Umum Taman kampung Kandang Besar RT.003/RW.04 Kel.Ujung Menteng, Kec.Cakung, Jakarta Timur
	Dinas Kehutanan	14.318.300		14.318.300		-	Utang Belanja Modal Tanah	PT. IBO MAKMUR AGUNG	Biaya pembebasan Tanah Sarana Umum Taman RT.002/RW/03 Kel.Lubang Buaya Kec.Cipayung, Jakarta Timur
	Dinas Kehutanan	12.569.486		12.569.486		-	Utang Belanja Modal Tanah	PT. IBO MAKMUR AGUNG	Biaya pembebasan Tanah Sarana Umum Taman Jl.Jankes RT.007/RW.002 Kel.Munjul Kec.Cipayung, Jakarta Timur
	Dinas Kehutanan	15.367.614		15.367.614		-	Utang Belanja Modal Tanah	PT. IBO MAKMUR AGUNG	Biaya pembebasan Tanah Sarana Umum Taman Dukuh RT.013/RW.04 Kel.Dukuh Kec.Kramat Jati, Jakarta Timur
	Dinas Kehutanan	12.218.600		12.218.600		-	Utang Belanja Modal Tanah	CV. RAMSINA MANDIRI JAYA	Biaya pembebasan Tanah Sarana Umum Taman Jl.Raya Cilangkap RT.007/04 Kel.Cilangkap Kec.Cipayung, Jakarta Timur
	Dinas Kehutanan	23.040.376		23.040.376		-	Utang Belanja Modal Tanah	CV. RAMSINA MANDIRI JAYA	Biaya pembebasan Tanah Sarana Umum Taman Jl.Musholah RT.009/RW.09 Kel.Tengah Kec.Kramat Jati, Jakarta Timur
	Dinas Kehutanan	2.037.600		2.037.600		-	Utang Belanja Modal Tanah	PT. CAHAYA PUTRI PRATAMA	Biaya pembebasan Tanah Sarana Umum Taman Jl. Beringin Rt.04/02 Kelurahan Pondok Ranggon, Kecamatan Cipayung, Jakarta Timur
	Dinas Kehutanan	2.037.600		2.037.600		-	Utang Belanja Modal Tanah	PT. CAHAYA PUTRI PRATAMA	Biaya pembebasan Tanah Sarana Umum Taman RT.002 RW.01 Kelurahan Cipayung, Kecamatan Cipayung, Jakarta Timur
	Dinas Kehutanan	2.037.600		2.037.600		-	Utang Belanja Modal Tanah	PT. CAHAYA PUTRI PRATAMA	Biaya pembebasan Tanah Sarana Umum Taman Jalan Bambu Wulung RT.009 RW.005 Kelurahan Bambu Apus, Kecamatan Cipayung, Jakarta Timur
	Dinas Kehutanan	2.037.600		2.037.600		-	Utang Belanja Modal Tanah	PT. CAHAYA PUTRI PRATAMA	Biaya pembebasan Tanah Sarana Umum Taman Jl. Palem Kartika No.21 Kelurahan Bambu Apus
	Dinas Kehutanan	2.377.200		2.377.200		-	Utang Belanja Modal Tanah	PT. CAHAYA PUTRI PRATAMA	Biaya pembebasan Tanah Sarana Umum Taman jalan Mandor Hasan (Taman Indraloka) Kelurahan Ceger Kecamatan Cipayung, Kota Administrasi Jakarta Timur
	Dinas Kehutanan	2.037.600		2.037.600		-	Utang Belanja Modal Tanah	PT. CAHAYA PUTRI PRATAMA	Biaya pembebasan Tanah Sarana Umum Taman Jl. Dewi Sartika No.17A Kelurahan Cawang Kecamatan Kramat Jati Jakarta Timur
	Dinas Kehutanan	2.037.600		2.037.600		-	Utang Belanja Modal Tanah	PT. CAHAYA PUTRI PRATAMA	Biaya pembebasan Tanah Sarana Umum Taman Jl. Raya Blok M 1 Komplek Green Garden Jakarta Barat
	Dinas Kehutanan	1.018.800		1.018.800		-	Utang Belanja Modal Tanah	PT. CAHAYA PUTRI PRATAMA	Biaya pembebasan Tanah Sarana Umum Taman Jl. Daan Mogot No. 15 RT. 006 Rw. 001 Kelurahan Tanjung Duren Kecamatan grogol Petamburan Jakarta Barat
	Dinas Kehutanan	1.358.400		1.358.400		-	Utang Belanja Modal Tanah	PT. CAHAYA PUTRI PRATAMA	Biaya pembebasan Tanah Sarana Umum Taman Jl. Kampung Belakang RT.003 Rw.003 Kelurahan Kamal Kecamatan Kalideres Jakarta Barat
	Dinas Kehutanan	2.037.600		2.037.600		-	Utang Belanja Modal Tanah	PT. CAHAYA PUTRI PRATAMA	Biaya pembebasan Tanah Sarana Umum Taman Jalan Sahabat Kampung Belakang RT.001 RW.03 Kelurahan Kamal Kecamatan Grogol Petamburan Jakarta Barat
	Dinas Kehutanan	3.396.000		3.396.000		-	Utang Belanja Modal Tanah	PT. CAHAYA PUTRI PRATAMA	Biaya pembebasan Tanah Sarana Umum Taman Jl. Gombol Paya RT.007/13 Kelurahan Kalideres Kecamatan Kalideres Jakarta Barat
	Dinas Kehutanan	9.169.200		9.169.200		-	Utang Belanja Modal Tanah	PT. CAHAYA PUTRI PRATAMA	Biaya pembebasan Tanah Sarana Umum Taman Perumahan Puri Gardenia II RT.007 RW.001 Kelurahan Pegadungan Kecamatan kalideres Jakarta Barat
	Dinas Kehutanan	1.698.000		1.698.000		-	Utang Belanja Modal Tanah	PT. CAHAYA PUTRI PRATAMA	Biaya pembebasan Tanah Sarana Umum Taman Jl. Utan Kayu Raya RT.012/05 Kelurahan Utan Kayu, Kecamatan Matraman Jakarta Timur

No.	NAMA SKPD	UTANG PER 31 DESEMBER 2018 (AUDITED)	PERIODE JANUARI S.D. DESEMBER 2019			UTANG PER 31 DESEMBER 2019	Klasifikasi Utang Belanja	NAMA PIHAK KETIGA	URAIAN/KEGIATAN (KETERANGAN)
			PENAMBAHAN	PENGURANGAN					
				PEMBAYARAN	KOREKSI				
1	2	3	4	5	6	7=3+4-5-6	8	9	10
	Dinas Kehutanan	9.032.000		9.032.000		-	Utang Belanja Modal Tanah	PT. CAHAYA PUTRI PRATAMA	Biaya pembebasan Tanah Sarana Umum Taman Jl. Beringin Rt.04/02 Kelurahan Pondok Ranggon, Kecamatan Cipayung, Jakarta Timur
	Dinas Kehutanan	4.516.000		4.516.000		-	Utang Belanja Modal Tanah	PT. CAHAYA PUTRI PRATAMA	Biaya pembebasan Tanah Sarana Umum Taman RT.002 RW.01 Kelurahan Cipayung, Kecamatan Cipayung, Jakarta Timur
	Dinas Kehutanan	4.516.000		4.516.000		-	Utang Belanja Modal Tanah	PT. CAHAYA PUTRI PRATAMA	Biaya pembebasan Tanah Sarana Umum Taman Jalan Bambu Wulung RT.009 RW.005 Kelurahan Bambu Apus, Kecamatan Cipayung, Jakarta Timur
	Dinas Kehutanan	9.032.000		9.032.000		-	Utang Belanja Modal Tanah	PT. CAHAYA PUTRI PRATAMA	Biaya pembebasan Tanah Sarana Umum Taman Jl. Palem Kartika No.21 Kelurahan Bambu Apus
	Dinas Kehutanan	13.548.000		13.548.000		-	Utang Belanja Modal Tanah	PT. CAHAYA PUTRI PRATAMA	Biaya pembebasan Tanah Sarana Umum Taman jalan Mandor Hasan (Taman Indraloka) Kelurahan Ceger Kecamatan Cipayung, Kota Administrasi Jakarta Timur
	Dinas Kehutanan	4.516.000		4.516.000		-	Utang Belanja Modal Tanah	PT. CAHAYA PUTRI PRATAMA	Biaya pembebasan Tanah Sarana Umum Taman Jl. Dewi Sartika No.17A Kelurahan Cawang Kecamatan Kramat Jati Jakarta Timur
	Dinas Kehutanan	13.548.000		13.548.000		-	Utang Belanja Modal Tanah	CV. ANISSA MULIA ABADI	Biaya pembebasan Tanah Sarana Umum Taman Jl. Raya Blok M 1 Komplek Green Garden Jakarta Barat
	Dinas Kehutanan	4.516.000		4.516.000		-	Utang Belanja Modal Tanah	CV. ANISSA MULIA ABADI	Biaya pembebasan Tanah Sarana Umum Taman Jl. Daan Mogot No. 15 RT. 006 Rw. 001 Kelurahan Tanjung Duren Kecamatan grogol Petamburan Jakarta Barat
	Dinas Kehutanan	9.032.000		9.032.000		-	Utang Belanja Modal Tanah	CV. ANISSA MULIA ABADI	Biaya pembebasan Tanah Sarana Umum Taman Jl. Kampung Belakang RT.003 Rw.003 Kelurahan Kamal Kecamatan Kalideres Jakarta Barat
	Dinas Kehutanan	9.032.000		9.032.000		-	Utang Belanja Modal Tanah	CV. ANISSA MULIA ABADI	Biaya pembebasan Tanah Sarana Umum Taman Jalan Sahabat Kampung Belakang RT.001 RW.03 Kelurahan Kamal Kecamatan Grogol Petamburan Jakarta Barat
	Dinas Kehutanan	13.548.000		13.548.000		-	Utang Belanja Modal Tanah	CV. ANISSA MULIA ABADI	Biaya pembebasan Tanah Sarana Umum Taman Jl. Setu Raya No.2 RT.002 RW.007 Kelurahan Setu Kecamatan Cipayung Jakarta Timur
	Dinas Kehutanan	4.516.000		4.516.000		-	Utang Belanja Modal Tanah	CV. ANISSA MULIA ABADI	Biaya pembebasan Tanah Sarana Umum Taman RT.005 RW.02 Kelurahan Munjul Kecamatan Cipayung Jakarta Timur
	Dinas Kehutanan	9.032.000		9.032.000		-	Utang Belanja Modal Tanah	CV. ANISSA MULIA ABADI	Biaya pembebasan Tanah Sarana Umum Taman Jalan Jankes RT.007 RW.002 Kelurahan Munjul Kecamatan Cipayung Jakarta Timur
	Dinas Kehutanan	9.032.000		9.032.000		-	Utang Belanja Modal Tanah	CV. ANISSA MULIA ABADI	Biaya pembebasan Tanah Sarana Umum Taman RTH Hutan Kampung Baru Kelurahan Kembangan Utara Kecamatan Kembangan Jakarta Barat
	Dinas Kehutanan	2.037.600		2.037.600		-	Utang Belanja Modal Tanah	CV. ANISSA MULIA ABADI	Biaya pembebasan Tanah Sarana Umum Taman RTH Hutan Kampung Baru Kelurahan Kembangan Utara Kecamatan Kembangan Jakarta Barat
	Dinas Kehutanan	11.206.800		11.206.800		-	Utang Belanja Modal Tanah	CV. ANISSA MULIA ABADI	Biaya pembebasan Tanah Sarana Umum Taman RT. 008 RW.03 Kelurahan Setu kecamatan Cipayung Jakarta Timur
	Dinas Kehutanan	2.377.200		2.377.200		-	Utang Belanja Modal Tanah	CV. ANISSA MULIA ABADI	Biaya pembebasan Tanah Sarana Umum Taman Jl. Setu Raya No.2 RT.002 RW.007 Kelurahan Setu Kecamatan Cipayung Jakarta Timur
	Dinas Kehutanan	2.037.600		2.037.600		-	Utang Belanja Modal Tanah	CV. ANISSA MULIA ABADI	Biaya pembebasan Tanah Sarana Umum Taman RT.005 RW.02 Kelurahan Munjul Kecamatan Cipayung Jakarta Timur
	Dinas Kehutanan	1.358.400		1.358.400		-	Utang Belanja Modal Tanah	CV. ANISSA MULIA ABADI	Biaya pembebasan Tanah Sarana Umum Taman Jalan Jankes RT.007 RW.002 Kelurahan Munjul Kecamatan Cipayung Jakarta Timur
	Dinas Kehutanan	40.644.000		40.644.000		-	Utang Belanja Modal Tanah	PT. LANGGENG DWI PERSADA	Biaya pembebasan Tanah Sarana Umum Taman RT. 008 RW.03 Kelurahan Setu kecamatan Cipayung Jakarta Timur
	Dinas Kehutanan	13.548.000		13.548.000		-	Utang Belanja Modal Tanah	PT. LANGGENG DWI PERSADA	Biaya pembebasan Tanah Sarana Umum Taman kampung Gombol Paya RT.007 RW.013 Kelurahan Kalideres Kecamatan Kalideres Jakarta Barat
	Dinas Kehutanan	13.548.000		13.548.000		-	Utang Belanja Modal Tanah	PT. LANGGENG DWI PERSADA	Biaya pembebasan Tanah Sarana Umum Taman Perumahan Puri Gardenia II RT.007 RW.001 Kelurahan Pegadungan Kecamatan kalideres Jakarta Barat
	Dinas Kehutanan	4.516.000		4.516.000		-	Utang Belanja Modal Tanah	PT. LANGGENG DWI PERSADA	Biaya pembebasan Tanah Sarana Umum Taman Jl. Utan Kayu Kelurahan Utan Kayu Utara, Kecamatan Matraman Jakarta Timur
	Dinas Kehutanan	2.811.545		2.811.545		-	Utang Belanja Modal Tanah	PT. PRESTASI MULTI KREASI	Biaya pembebasan Tanah Sarana Umum Taman Jl. Pangkalan Jati RT.009/09 Kelurahan Cipinang Melayu Kecamatan Makasar Jakarta Timur
	Dinas Kehutanan	2.811.545		2.811.545		-	Utang Belanja Modal Tanah	PT. PRESTASI MULTI KREASI	Biaya pembebasan Tanah Sarana Umum Taman Jl. Poltangan Raya RT.009/05 Kelurahan Tanjung barat Kecamatan Jagakarsa Jakarta Timur
	Dinas Kehutanan	2.811.545		2.811.545		-	Utang Belanja Modal Tanah	PT. PRESTASI MULTI KREASI	Biaya pembebasan Tanah Sarana Umum Taman Jl. Setu Cipayung RT. 008 RW.03 Kelurahan Setu kecamatan Cipayung Jakarta Timur
	Dinas Kehutanan	2.811.545		2.811.545		-	Utang Belanja Modal Tanah	PT. PRESTASI MULTI KREASI	Biaya pembebasan Tanah Sarana Umum Taman Jl. Pratama RT.002 RW.03 Kelurahan Lubang Buaya Kecamatan Cipayung Jakarta Timur
	Dinas Kehutanan	2.811.545		2.811.545		-	Utang Belanja Modal Tanah	PT. PRESTASI MULTI KREASI	Biaya pembebasan Tanah Sarana Umum Taman Jl. Sepakat RT.004/10 Kelurahan kelapa Dua Wetan Kecamatan Ciracas Jakarta Timur
	Dinas Kehutanan	2.811.545		2.811.545		-	Utang Belanja Modal Tanah	PT. PRESTASI MULTI KREASI	Biaya pembebasan Tanah Sarana Umum Taman Jl. Bambu Wulung 2 RT.010/05 Kelurahan Bambu Apus Kecamatan Cipayung Jakarta Timur
	Dinas Kehutanan	2.811.545		2.811.545		-	Utang Belanja Modal Tanah	PT. PRESTASI MULTI KREASI	Biaya pembebasan Tanah Sarana Umum Taman Jl. Mandor hasan RT.005/04 Kelurahan ceger Kecamatan Cipayung Jakarta Timur
	Dinas Kehutanan	2.811.545		2.811.545		-	Utang Belanja Modal Tanah	PT. PRESTASI MULTI KREASI	Biaya pembebasan Tanah Sarana Umum Taman Jl. Bango Raya RT.008/03 Kelurahan Pondok Labu Kecamtan Cilandak Jakarta Selatan
	Dinas Kehutanan	2.811.545		2.811.545		-	Utang Belanja Modal Tanah	PT. PRESTASI MULTI KREASI	Biaya pembebasan Tanah Sarana Umum Taman Jl. Cipedak III RT.005/09 Kelurahan Srengseng Sawah Kecamatan Jagakarsa Jakarta Selatan
	Dinas Kehutanan	2.811.545		2.811.545		-	Utang Belanja Modal Tanah	PT. PRESTASI MULTI KREASI	Biaya pembebasan Tanah Sarana Umum Taman Jl. Raya Margasatwa Gg H. Beden RT.010/02 Kelurahan Pondok Labu Kecamatan Cilandak Jakarta Selatan
	Dinas Kehutanan	2.811.545		2.811.545		-	Utang Belanja Modal Tanah	PT. PRESTASI MULTI KREASI	Biaya pembebasan Tanah Sarana Umum Taman Jl. Raya Margasatwa RT.010/02 Kelurahan Pondok Labu Kecamatan Cilandak Jakarta Selatan
	Dinas Kehutanan	2.811.545		2.811.545		-	Utang Belanja Modal Tanah	PT. BINA MITRA WAHANA	Biaya pembebasan Tanah Sarana Umum Taman Jl. NIS RT.004/03 Kelurahan Cilandak Timur Kecamatan Pasar Minggu Jakarta Selatan

No.	NAMA SKPD	UTANG PER 31 DESEMBER 2018 (AUDITED)	PERIODE JANUARI S.D. DESEMBER 2019			UTANG PER 31 DESEMBER 2019	Klasifikasi Utang Belanja	NAMA PIHAK KETIGA	URAIAN/KEGIATAN (KETERANGAN)
			PENAMBAHAN	PENGURANGAN					
				PEMBAYARAN	KOREKSI				
1	2	3	4	5	6	7=3+4-5-6	8	9	10
	Dinas Kehutanan	2.811.545		2.811.545		-	Utang Belanja Modal Tanah	PT. BINA MITRA WAHANA	Biaya pembebasan Tanah Sarana Umum Taman Jl. Setu Raya No.2 RT.002 RW.007 Kelurahan Setu Kecamatan Cipayung Jakarta Timur
	Dinas Kehutanan	2.811.545		2.811.545		-	Utang Belanja Modal Tanah	PT. BINA MITRA WAHANA	Biaya pembebasan Tanah Sarana Umum Taman Jl. Kampung Belakang RT.003 Rw.003 Kelurahan Kamal Kecamatan Kalideres Jakarta Barat
	Dinas Kehutanan	2.811.545		2.811.545		-	Utang Belanja Modal Tanah	PT. BINA MITRA WAHANA	Biaya pembebasan Tanah Sarana Umum Taman Jl. Gintung RT.006/06 Kelurahan Tanjung Barat Kecamatan jagakarsa Jakarta Selatan
	Dinas Kehutanan	2.811.545		2.811.545		-	Utang Belanja Modal Tanah	PT. BINA MITRA WAHANA	Biaya pembebasan Tanah Sarana Umum Taman Jl. Wika RT.008/06 Kelurahan Srengseng Sawah Kecamatan Jagakarsa Jakarta selatan
	Dinas Kehutanan	2.811.545		2.811.545		-	Utang Belanja Modal Tanah	PT. BINA MITRA WAHANA	Biaya pembebasan Tanah Sarana Umum Taman Jl. Sirsak Ujung RT.003/07 Kelurahan Ciganjur Kecamatan jagakarsa Jakarta Selatan
	Dinas Kehutanan	2.811.545		2.811.545		-	Utang Belanja Modal Tanah	PT. BINA MITRA WAHANA	Biaya pembebasan Tanah Sarana Umum Taman Jl. Antariksa 1 RT.009/02 Kelurahan Cipedak Kecamatan Jagakarsa Jakarta Selatan
	Dinas Kehutanan	2.811.545		2.811.545		-	Utang Belanja Modal Tanah	PT. BINA MITRA WAHANA	Biaya pembebasan Tanah Sarana Umum Taman Jl. Daan Mogot No.14-15 RT.006/01 Kelurahan Tanjung Duren Utara kecamatan Grogol Petamburan Jakarta Barat
	Dinas Kehutanan	2.811.545		2.811.545		-	Utang Belanja Modal Tanah	PT. BINA MITRA WAHANA	Biaya pembebasan Tanah Sarana Umum Taman Jl. Gombol Paya RT.007/13 Kelurahan Kalideres Kecamatan Kalideres Jakarta Barat
	Dinas Kehutanan	2.811.545		2.811.545		-	Utang Belanja Modal Tanah	PT. BINA MITRA WAHANA	Biaya pembebasan Tanah Sarana Umum Taman Jl. Raya Blok M 1 Komplek Green Garden Kelurahan Kedoya Utara Kecamatan Kebon Jeruk Jakarta Barat
	Dinas Kehutanan	2.811.545		2.811.545		-	Utang Belanja Modal Tanah	PT. BINA MITRA WAHANA	Biaya pembebasan Tanah Sarana Umum Taman Jl. Utan Kayu Raya RT.012/05 Kelurahan Utan Kayu, Kecamatan Matraman Jakarta Timur
	Dinas Kehutanan	11.519.100		11.519.100		-	Utang Belanja Modal Tanah	CV. RAMSINA MANDIRI JAYA	Biaya pembebasan Tanah Makam Kp.Rawadas RT.005/RW.03 Kel.Pondok Kopi Kec.Duren Sawit, Jakarta Timur
	Dinas Kehutanan	25.484.524		25.484.524		-	Utang Belanja Modal Tanah	CV. RAMSINA MANDIRI JAYA	Biaya pembebasan Tanah Makam Jl.SMP Negeri 160 Ceger RT.002/005 Kel.Ceger Kec.Cipayung, Jakarta Timur
2	Dinas Bina Marga		1.283.695.600			1.283.695.600	Utang Belanja Modal Tanah	Sursa	Pengadaan Tanah untuk Pelaksanaan Pembangunan Jl. Seno - Jl. Masjid Al makmur Kelurahan Pejaten Timur Kecamatan Pasar Minggu Kota Administrasi Jakarta Selatan
	Dinas Bina Marga		1.591.720.000			1.591.720.000	Utang Belanja Modal Tanah	Kemas Subchan Hamid Z.A	Pengadaan Tanah untuk Pelaksanaan Pembangunan Jl. Seno - Jl. Masjid Al makmur Kelurahan Pejaten Timur Kecamatan Pasar Minggu Kota Administrasi Jakarta Selatan
	Dinas Bina Marga		1.940.548.100			1.940.548.100	Utang Belanja Modal Tanah	Hj. Muniroh	Pengadaan Tanah untuk Pelaksanaan Pembangunan Jl. Seno - Jl. Masjid Al makmur Kelurahan Pejaten Timur Kecamatan Pasar Minggu Kota Administrasi Jakarta Selatan
	Dinas Bina Marga		2.083.859.600			2.083.859.600	Utang Belanja Modal Tanah	Lukman Hakim	Pengadaan Tanah untuk Pelaksanaan Pembangunan Jl. Seno - Jl. Masjid Al makmur Kelurahan Pejaten Timur Kecamatan Pasar Minggu Kota Administrasi Jakarta Selatan
	Dinas Bina Marga		3.176.568.144			3.176.568.144	Utang Belanja Modal Tanah	Lukman Hakim, CS	Pengadaan Tanah untuk Pelaksanaan Pembangunan Jl. Seno - Jl. Masjid Al makmur Kelurahan Pejaten Timur Kecamatan Pasar Minggu Kota Administrasi Jakarta Selatan
	Dinas Bina Marga		656.158.700			656.158.700	Utang Belanja Modal Tanah	Rokhmadi	Pengadaan Tanah untuk Pelaksanaan Pembangunan Jl. Seno - Jl. Masjid Al makmur Kelurahan Pejaten Timur Kecamatan Pasar Minggu Kota Administrasi Jakarta Selatan
	Dinas Bina Marga		2.773.612.000			2.773.612.000	Utang Belanja Modal Tanah	Drs. Ubaidillah Murad	Pengadaan Tanah untuk Pelaksanaan Pembangunan Jl. Seno - Jl. Masjid Al makmur Kelurahan Pejaten Timur Kecamatan Pasar Minggu Kota Administrasi Jakarta Selatan
	Dinas Bina Marga		220.375.400			220.375.400	Utang Belanja Modal Tanah	Drs. Tumpal Siahaan	Pengadaan Tanah untuk Pelaksanaan Pembangunan Jl. Seno - Jl. Masjid Al makmur Kelurahan Pejaten Timur Kecamatan Pasar Minggu Kota Administrasi Jakarta Selatan
	Dinas Bina Marga		3.316.454.675			3.316.454.675	Utang Belanja Modal Tanah	Yulie Setyawati widjaja	Pengadaan Tanah untuk Pembangunan Jalan Raya Bekasi dari Terminal Pulogadung s.d. Batas Wilayah DKI Jakarta Segmen 2 (Jl Raya Pulogebang- Jl Raya Komarudin) Kelurahan Cakung Timur Kecamatan Cakung Kota Administrasi Jakarta Timur Jakarta Timur
	Dinas Bina Marga		3.260.840.000			3.260.840.000	Utang Belanja Modal Tanah	Yulie Setyawati widjaja	Pengadaan Tanah untuk Pembangunan Jalan Raya Bekasi dari Terminal Pulogadung s.d. Batas Wilayah DKI Jakarta Segmen 2 (Jl Raya Pulogebang- Jl Raya Komarudin) Kelurahan Cakung Timur Kecamatan Cakung Kota Administrasi Jakarta Timur Jakarta Timur
	Dinas Bina Marga		4.684.100.000			4.684.100.000	Utang Belanja Modal Tanah	Fitriyana	Pengadaan Tanah untuk Pembangunan Jalan Raya Bekasi dari Terminal Pulogadung s.d. Batas Wilayah DKI Jakarta Segmen 2 (Jl Raya Pulogebang- Jl Raya Komarudin) Kelurahan Cakung Timur Kecamatan Cakung Kota Administrasi Jakarta Timur Jakarta Timur
	Dinas Bina Marga		377.284.000			377.284.000	Utang Belanja Modal Tanah	Maruwih	Pengadaan Tanah untuk Pembangunan Jalan Raya Bekasi dari Terminal Pulogadung s.d. Batas Wilayah DKI Jakarta Segmen 3 (Jl Raya Komarudin - Cakung Drain) Kelurahan Cakung Barat Kecamatan Cakung Kota Administrasi Jakarta Timur
	Dinas Bina Marga		113.116.000			113.116.000	Utang Belanja Modal Tanah	Maryadi	Pengadaan Tanah untuk Pembangunan Jalan Raya Bekasi dari Terminal Pulogadung s.d. Batas Wilayah DKI Jakarta Segmen 3 (Jl Raya Komarudin - Cakung Drain) Kelurahan Cakung Barat Kecamatan Cakung Kota Administrasi Jakarta Timur
	Dinas Bina Marga		193.745.360			193.745.360	Utang Belanja Modal Tanah	Edi Supriyadi	Pengadaan Tanah untuk Pembangunan Jalan Raya Bekasi dari Terminal Pulogadung s.d. Batas Wilayah DKI Jakarta Segmen 3 (Jl Raya Komarudin - Cakung Drain) Kelurahan Cakung Barat Kecamatan Cakung Kota Administrasi Jakarta Timur
	Dinas Bina Marga		6.093.980.000			6.093.980.000	Utang Belanja Modal Tanah	Achmad Bardi	Pengadaan Tanah untuk Pembangunan Jalan Raya Bekasi dari Terminal Pulogadung s.d. Batas Wilayah DKI Jakarta Segmen 3 (Jl Raya Komarudin - Cakung Drain) Kelurahan Cakung Barat Kecamatan Cakung Kota Administrasi Jakarta Timur
	Dinas Bina Marga		6.246.287.000			6.246.287.000	Utang Belanja Modal Tanah	Komarudin	Pengadaan Tanah untuk Pembangunan Jalan Raya Bekasi dari Terminal Pulogadung s.d. Batas Wilayah DKI Jakarta Segmen 4 (Cakung Drain - Jalan Pegangsaan Dua) Kelurahan Cakung Barat Kecamatan Cakung Kota Administrasi Jakarta Timur
	Dinas Bina Marga		6.734.263.609			6.734.263.609	Utang Belanja Modal Tanah	H. Hendra Roza Putera	Pengadaan Tanah Pelaksanaan Pembangunan Akses Jalan Menuju Terminal Pulogebang Kelurahan Pulogebang Kecamatan Cakung Kota Administrasi Jakarta Timur

No.	NAMA SKPD	UTANG PER 31 DESEMBER 2018 (AUDITED)	PERIODE JANUARI S.D. DESEMBER 2019			UTANG PER 31 DESEMBER 2019	Klasifikasi Utang Belanja	NAMA PIHAK KETIGA	URAIAN/KEGIATAN (KETERANGAN)
			PENAMBAHAN	PENGURANGAN					
				PEMBAYARAN	KOREKSI				
1	2	3	4	5	6	7=3+4-5-6	8	9	10
	Dinas Bina Marga		3.514.084.000			3.514.084.000	Utang Belanja Modal Tanah	Dimroh kuasa ahli waris alm. Mugeni, CS	Pengadaan Tanah Jl Tembus Jl. Kelapa Gading Timur - Terminal Pulo Gadung Kelurahan Pegangsaan Dua Kecamatan Kelapa Gading Kota Administrasi Jakarta Utara
	Dinas Bina Marga		1.328.370.000			1.328.370.000	Utang Belanja Modal Tanah	Eddy Samuel Affendie	Pengadaan Tanah untuk Pembangunan Jl. Arjuna Selatan Kelurahan Kebon Jeruk Kecamatan Kebon Jeruk Kota Administrasi Jakarta Barat
	Dinas Bina Marga		7.319.820.000			7.319.820.000	Utang Belanja Modal Tanah	Eddy Samuel Affendie	Pengadaan Tanah untuk Pembangunan Jl. Arjuna Selatan Kelurahan Kebon Jeruk Kecamatan Kebon Jeruk Kota Administrasi Jakarta Barat
	Dinas Bina Marga		1.609.710.000			1.609.710.000	Utang Belanja Modal Tanah	Jumri Simamora	Pengadaan Tanah untuk Pembangunan Jl. Arjuna Selatan Kelurahan Kebon Jeruk Kecamatan Kebon Jeruk Kota Administrasi Jakarta Barat
	Dinas Bina Marga		1.191.936.000			1.191.936.000	Utang Belanja Modal Tanah	Melita Setyawati	Pengadaan Tanah Untuk Pembangunan Jl. Raya Kembangan Kelurahan Kembangan Utara dan Kelurahan Kembangan Selatan Kecamatan Kembangan Kota Administrasi Jakarta Barat
	Dinas Bina Marga		1.843.536.800			1.843.536.800	Utang Belanja Modal Tanah	Melita Setyawati	Pengadaan Tanah Untuk Pembangunan Jl. Raya Kembangan Kelurahan Kembangan Utara dan Kelurahan Kembangan Selatan Kecamatan Kembangan Kota Administrasi Jakarta Barat
	Dinas Bina Marga		1.174.322.000			1.174.322.000	Utang Belanja Modal Tanah	Jimmy Setiadi Wibowo selaku Penerima Persetujuan/Kuasa dari Ketua GII	Pengadaan Tanah Untuk Pembangunan Jl. Raya Kembangan Kelurahan Kembangan Utara dan Kelurahan Kembangan Selatan Kecamatan Kembangan Kota Administrasi Jakarta Barat
	Dinas Bina Marga		514.867.470			514.867.470	Utang Belanja Modal Tanah	Maju Silaen	Pelaksanaan Konsinyasi/Pengadaan Tanah untuk Pembangunan Jalan Raya Bekasi dari Terminal Pulogadung s.d. Batas Wilayah DKI Jakarta Segmen 3 (Jl Raya Komarudin - Cakung Drain) Kelurahan Cakung Barat Kecamatan Cakung Kota Administrasi Jakarta Timur
	Dinas Bina Marga		141.320.000			141.320.000	Utang Belanja Modal Tanah	Maju Silaen	Pelaksanaan Konsinyasi/Pengadaan Tanah untuk Pembangunan Jalan Raya Bekasi dari Terminal Pulogadung s.d. Batas Wilayah DKI Jakarta Segmen 3 (Jl Raya Komarudin - Cakung Drain) Kelurahan Cakung Barat Kecamatan Cakung Kota Administrasi Jakarta Timur
	Dinas Bina Marga		559.157.000			559.157.000	Utang Belanja Modal Tanah	Yuliana	Pelaksanaan Konsinyasi/Pengadaan Tanah untuk Pembangunan Jalan Raya Bekasi dari Terminal Pulogadung s.d. Batas Wilayah DKI Jakarta Segmen 3 (Jl Raya Komarudin - Cakung Drain) Kelurahan Cakung Barat Kecamatan Cakung Kota Administrasi Jakarta Timur
	Dinas Bina Marga		482.523.000			482.523.000	Utang Belanja Modal Tanah	Sirwati	Pelaksanaan Konsinyasi/Pengadaan Tanah untuk Pembangunan Jalan Raya Bekasi dari Terminal Pulogadung s.d. Batas Wilayah DKI Jakarta Segmen 3 (Jl Raya Komarudin - Cakung Drain) Kelurahan Cakung Barat Kecamatan Cakung Kota Administrasi Jakarta Timur
	Dinas Bina Marga		1.506.557.000			1.506.557.000	Utang Belanja Modal Tanah	Sinur Hutahean / Nababan	Pelaksanaan Konsinyasi/Pengadaan Tanah untuk Pembangunan Jalan Raya Bekasi dari Terminal Pulogadung s.d. Batas Wilayah DKI Jakarta Segmen 4 (Cakung Drain - Jalan Pegangsaan Dua) Kelurahan Rawa Terate Kecamatan Cakung Kota Administrasi Jakarta Timur
	Dinas Bina Marga		381.000.000			381.000.000	Utang Belanja Modal Tanah	Notaris Sri Esti Apung, S.H. ,M.Kn (288/-1.711.37 Tgl. 6/3/2019)	Biaya Akta SPH Pembangunan Jalan Raya Bekasi dari Terminal Pulogadung s.d. Batas Wilayah DKI Jakarta Segmen 3 (Jl Raya Komarudin - Cakung Drain) Kelurahan Cakung Barat Kecamatan Cakung Kota Administrasi Jakarta Timur
	Dinas Bina Marga		249.924.000			249.924.000	Utang Belanja Modal Tanah	Notaris Sri Esti Apung, S.H. ,M.Kn (288/-1.711.37 Tgl. 6/3/2019)	Biaya Akta SPH Pembangunan Jalan Raya Bekasi dari Terminal Pulogadung s.d. Batas Wilayah DKI Jakarta Segmen 3 (Jl Raya Komarudin - Cakung Drain) Kelurahan Cakung Barat Kecamatan Cakung Kota Administrasi Jakarta Timur
	Dinas Bina Marga		51.000.000			51.000.000	Utang Belanja Modal Tanah	Notaris Budiman Cornelius Santiago Hutapea,SH (384/-1.711.37 Tgl. 4/3/2019)	Biaya Akta SPH Pembangunan Jl. Seno - Jl. Masjid Al makmur Kelurahan Pejaten Timur Kecamatan Pasar Minggu Kota Administrasi Jakarta Selatan
	JUMLAH UTANG BELANJA MODAL TANAH	**546.660.390**	**66.614.735.458**	**546.660.390**	**-**	**66.614.735.458**			
H	**Utang Belanja Modal Peralatan dan Mesin**								
1	Sudin Sumber Daya Air - Jakbar	12.940.400.000		10.381.800.000	2.558.600.000	-	Utang Belanja Modal Peralatan dan Mesin	PT BIMASAKTI UNITAMA	Belanja Modal Pengadaan Pompa Mobile dan kelengkapannya
	Sudin Sumber Daya Air - Jakbar		9.453.476.000			9.453.476.000	Utang Belanja Modal Peralatan dan Mesin	PT YAMA JAYA	Pengadaan & peningkatan pompa waduk wijaya kusuma (Pompa Submersible) & kelengkapannya tahun 2018 (PT. YAMA JAYA)
	Sudin Sumber Daya Air - Jakbar		5.362.010.610			5.362.010.610	Utang Belanja Modal Peralatan dan Mesin	PT JAYA TEKNIK INDONESIA	Pengadaan pompa waduk bojong beserta kelengkapannya tahun 2018 (PT. JAYA TEKNIK INDONESIA)
2	Rumah Sakit Umum Daerah Pasar Minggu	57.788.500		57.788.500		-	Utang Belanja Modal Peralatan dan Mesin	PT. MINIMAX SEJAHTERA MANDIRI	Belanja Pengajuan Hepa Filter
3	Rumah Sakit Umum Daerah Koja		576.673.540			576.673.540	Utang Belanja Modal Peralatan dan Mesin	PT TOSHINDO ELEVATOR UTAMA	Pengadaan dan Pemeliharaan Lift
4	Dinas Komunikasi Informatika dan Statistik Provinsi DKI Jakarta		11.910.023.180			11.910.023.180	Utang Belanja Modal Peralatan dan Mesin	PT APLIKANUSA LINTASARTA	Pengadaan LED Videotron
	Dinas Komunikasi Informatika dan Statistik Provinsi DKI Jakarta		6.652.929.477			6.652.929.477	Utang Belanja Modal Peralatan dan Mesin	PT JAYA TEKNIK INDONESIA	Pengadaan CCTV
5	Rumah Sakit Umum Daerah Cengkareng		1.685.371.036			1.685.371.036	Utang Belanja Modal Peralatan dan Mesin	PT. ADVANCE MEDICARE CORPORA	Belanja Laparascopy Set
6	Suku Badan Pengelola Aset Kota - Jakut		1.975.000.000			1.975.000.000	Utang Belanja Modal Peralatan dan Mesin	PT. Dana Simba	Pengadaan lift gedung Mitra Praja
7	Dinas Lingkungan Hidup		457.600.000			457.600.000	Utang Belanja Modal Peralatan dan Mesin	PT. SAMIR GLOBAL SUKSES	Belanja Modal Pengadaan Kapal Motor
	Dinas Lingkungan Hidup		304.700.000			304.700.000	Utang Belanja Modal Peralatan dan Mesin	PT. METRO SINAR FARINDO	Belanja Modal Pengadaan Speed Boat
8	Rumah Sakit Umum Daerah Budhi Asih		67.054.688			67.054.688	Utang Belanja Modal Peralatan dan Mesin		
9	Dinas Pendidikan		1.975.480.000			1.975.480.000	Utang Belanja Modal Peralatan dan Mesin	PT. TRISAPTA JAYA	Belanja Modal Pengadaan Alat-alat Ruang Kamar Perawatan
	Dinas Pendidikan		502.399.700			502.399.700	Utang Belanja Modal Peralatan dan Mesin	PT. FOYER MEDIA	pengadaan alat peraga dan peralatan kantor bagi sekolah inklusi dan SLB Negeri
10	Puskesmas Kecamatan Kep. Seribu Utara		5.796.000			5.796.000	Utang Belanja Modal Peralatan dan Mesin	PT Cobra Dental	Belanja modal pengadaan alat-alat kedokteran gigi (Medesy dental surgical Instrument-Pedodontic Tooth Forceps Set) 1 Buah
	Puskesmas Kecamatan Kep. Seribu Utara		10.811.000			10.811.000	Utang Belanja Modal Peralatan dan Mesin	PT Cobra Dental	Belanja modal pengadaan alat-alat kedokteran gigi (12 Pcs Medesy dental surgical Instrument-Pedodontic Tooth Forceps Set)
	Puskesmas Kecamatan Kep. Seribu Utara		56.834.568			56.834.568	Utang Belanja Modal Peralatan dan Mesin	PT Pana Indo Alkestama	Belanja Modal Pengadaan alat-alat kedokteran umum (LED Standing Examinition Lamp OL-009)
	Puskesmas Kecamatan Kep. Seribu Utara		2.646.000			2.646.000	Utang Belanja Modal Peralatan dan Mesin	PT Cobra Dental	Belanja Modal Alat-alat kedokteran gigi
	JUMLAH UTANG BELANJA MODAL PERALATAN DAN MESIN	**12.998.188.500**	**40.998.805.799**	**10.439.588.500**	**2.558.600.000**	**40.998.805.799**			
I	**Utang Belanja Modal Gedung dan Bangunan**								
1	Dinas Kehutanan	5.535.750.091		5.535.750.091		-	Utang Belanja Modal Gedung dan Bangunan	PT. Odorma Tiara Handayani	Utang Daerah 10.013 / Pembangunan RTH Taman Jalur Hijau di Jl.Bambu Wulung - Jl.Setapak Kel.Bambu Apus Kec.Cipayung Jaktim

No.	NAMA SKPD	UTANG PER 31 DESEMBER 2018 (AUDITED)	PERIODE JANUARI S.D. DESEMBER 2019			UTANG PER 31 DESEMBER 2019	Klasifikasi Utang Belanja	NAMA PIHAK KETIGA	URAIAN/KEGIATAN (KETERANGAN)
			PENAMBAHAN	PENGURANGAN					
				PEMBAYARAN	KOREKSI				
1	2	3	4	5	6	7=3+4-5-6	8	9	10
	Dinas Kehutanan		337.495.617			337.495.617	Utang Belanja Modal Gedung dan Bangunan	PT. Situ Namonang	Utang Daerah 2019, 2.04.02,002/Pembangunan Pagar RTH Makam/Pembangunan Pagar Ornamen TPU Karet Bivak Jakarta Pusat, 5.2.3.26.01 Belanja Modal Pengadaan Konstruksi/Pembelian Gedung Kantor
	Dinas Kehutanan		203.505.000			203.505.000	Utang Belanja Modal Gedung dan Bangunan	PT.GISOS PERMATA PERKASA	Utang Daerah 2019, 2.04.01.001/Pembangunan RTH Taman di RTH Kampung Padaengan RT 004 RW 08 Kel. Penggilingan Kec.Cakung Jaktim, 5.2.3.26.21 Belanja Modal Pengadaan Konstruksi/Pembelian Taman
	Dinas Kehutanan		163.756.364			163.756.364	Utang Belanja Modal Gedung dan Bangunan	PT.GISOS PERMATA PERKASA	Utang Daerah 2019, 2.04.01.001/Pembangunan RTH Taman di RTH Jl.Cilangkap Baru RT 004 RW 03 Kel.Pondok Ranggon Kec.Cipayung Jaktim 5.2.3.26.21 Belanja Modal Pengadaan Konstruksi/Pembelian Taman
	Dinas Kehutanan		169.634.253			169.634.253	Utang Belanja Modal Gedung dan Bangunan	PT.ULINI MANRU PRIMADONA	Utang Daerah 2019, 2.04.01.024/Revitalisasi Taman Puring, 5.2.3.26.21 Belanja Modal Pengadaan Konstruksi/Pembelian Taman
	Dinas Kehutanan		414.361.500			414.361.500	Utang Belanja Modal Gedung dan Bangunan	PT.ULINI MANRU PRIMADONA	Utang Daerah 2019, 2.04.01.024/Revitalisasi Taman Mataram, 5.2.3.26.22 Belanja Modal Pengadaan Konstruksi/Pembelian Air Mancur
	Dinas Kehutanan		317.711.921			317.711.921	Utang Belanja Modal Gedung dan Bangunan	PT.VANESA CITRA NUSANTARA	Utang Daerah 2019, 2.04.01.003/Pembangunan Ornamen dan Sarana Keindahan Kota di RTH Taman, 5.2.3.26.21 Belanja Modal Pengadaan Konstruksi/Pembelian Taman
	Dinas Kehutanan		1.019.098.763			1.019.098.763	Utang Belanja Modal Gedung dan Bangunan	CV. GITA AGUNG PERSADA	Utang Daerah 2019, 2.04.01.010/ Penataan Jalur Hijau Bawah JLNT Jl.Satrio, Jaksel, 5.2.3.26.21 Belanja Modal Pengadaan Konstruksi/Pembelian Taman
	Dinas Kehutanan		161.251.060			161.251.060	Utang Belanja Modal Gedung dan Bangunan	CV. ADHI MAKMUR	Utang Daerah 2019, 2.04.03.002/ Pelaksanaan Pembangunan RTH Hutan Kota Munjul Jaktim, 5.2.3.26.21 Belanja Modal Pengadaan Konstruksi/Pembelian Taman
	Dinas Kehutanan		168.457.520			168.457.520	Utang Belanja Modal Gedung dan Bangunan	PT NAFTALI JAYA	Utang Daerah 2019, 2.04.03.002/ Pelaksanaan Pembangunan RTH Hutan Kota Srengseng Jakbar, 5.2.3.26.21 Belanja Modal Pengadaan Konstruksi/Pembelian Taman
	Dinas Kehutanan		512.629.782			512.629.782	Utang Belanja Modal Gedung dan Bangunan	PT.VANESA CITRA NUSANTARA	Utang Daerah 2019, 2.04.01.003/Pembangunan Ornamen dan Sarana Keindahan Kota di RTH Taman, 5.2.3.26.22 Belanja Modal Pengadaan Konstruksi/Pembelian Air Mancur
2	Dinas Cipta Karya, Tata Ruang, dan Pertanahan	229.241.268	1.559.664.597	1.788.905.865		-	Utang Belanja Modal Gedung dan Bangunan	PT. Rosa Lisca	Belanja Modal Pengadaan Konstruksi/Pembelian Gedung Kantor. Penyelesaian Pembangunan Gedung BPMPKB Provinsi DKI Jakarta (Progress Fisik: 96,29%)
	Dinas Cipta Karya, Tata Ruang, dan Pertanahan		717.444.840			717.444.840	Utang Belanja Modal Gedung dan Bangunan	PT. Rembiga Indah	Belanja Modal Pengadaan Konstruksi/Pembelian Gedung Kantor. Pembangunan Pos Dinas Penanggulangan Kebakaran dan Penyelamatan Provinsi DKI Jakarta (Progress Fisik: 94,93%)
	Dinas Cipta Karya, Tata Ruang, dan Pertanahan		470.278.614			470.278.614	Utang Belanja Modal Gedung dan Bangunan	PT. Rembiga Indah	Belanja Modal Pengadaan Konstruksi/Pembelian Gedung Kantor. Pembangunan Kantor Sektor Dinas Penanggulangan Kebakaran dan Penyelamatan Provinsi DKI Jakarta (Progress Fisik: 97,39%)
	Dinas Cipta Karya, Tata Ruang, dan Pertanahan		1.618.121.456			1.618.121.456	Utang Belanja Modal Gedung dan Bangunan	PT. Istana Intan Raya	Belanja Modal Pengadaan Konstruksi/Pembelian Gedung Kantor. Pembangunan Kantor Unit Pengelola Pengembangan Tanaman Perkotaan Dinas Kehutanan (Progress Fisik: 95,05%)
	Dinas Cipta Karya, Tata Ruang, dan Pertanahan		865.566.000			865.566.000	Utang Belanja Modal Gedung dan Bangunan	PT. Aza Banar	Belanja Modal Pengadaan Konstruksi/Pembelian Gedung Kantor. Lanjutan Pembangunan gedung kantor Suku Dinas Pemadam Kebakaran dan Penyelamatan Kota Administrasi Jakarta Timur (Progress Fisik: 99,11%)
	Dinas Cipta Karya, Tata Ruang, dan Pertanahan		2.586.176.717			2.586.176.717	Utang Belanja Modal Gedung dan Bangunan	KSO Bahana - Hagita	Belanja Modal Pengadaan Konstruksi/Pembelian Gedung Kantor. Penataan Kawasan Monas (Progress Fisik: 80,12%)
3	Dinas Pendidikan	1.268.827.075	9.345.682.925	10.614.510.000		-	Utang Belanja Modal Gedung dan Bangunan	PT. WIKA Gedung	Rehab Total Gedung Kantor Dinas Pendidikan Provinsi DKI Jakarta
	Dinas Pendidikan		3.330.104.018			3.330.104.018	Utang Belanja Modal Gedung dan Bangunan	WIKA-WG-CMP KSO	Pembangunan Gedung Praktik Basic Safety Training (BST) SMKN 36 (standar International Maritime Organization/IMO) pada Gedung eks SDN Marunda 02
	Dinas Pendidikan		2.077.977.278	2.077.804.091		173.187	Utang Belanja Modal Gedung dan Bangunan	WIKA-WG-CMP KSO	Rehab Total Gedung SDN Susukan 09 Pagi-Paket 5
	Dinas Pendidikan		878.326.245			878.326.245	Utang Belanja Modal Gedung dan Bangunan	BANGUN - ABIPRAYA - BENNATIN, KSO	PAKET 1-Rehab Total Gedung SDN Pasar Baru 11
	Dinas Pendidikan		1.191.581.160			1.191.581.160	Utang Belanja Modal Gedung dan Bangunan	BANGUN - ABIPRAYA - BENNATIN, KSO	PAKET 1-Rehab Total Gedung SMP Negeri 181 Tanah Abang Jakarta Pusat
	Dinas Pendidikan		645.783.641			645.783.641	Utang Belanja Modal Gedung dan Bangunan	BANGUN - ABIPRAYA - BENNATIN, KSO	PAKET 1-Rehab Total Gedung SDN Mangga 2 Selatan 01/03
	Dinas Pendidikan		111.977.188			111.977.188	Utang Belanja Modal Gedung dan Bangunan	BANGUN - ABIPRAYA - BENNATIN, KSO	PAKET 1-Rehab Total Gedung PKBM 15 Cideng
	Dinas Pendidikan		409.199.279			409.199.279	Utang Belanja Modal Gedung dan Bangunan	BANGUN - ABIPRAYA - BENNATIN, KSO	PAKET 1-Rehab Total Gedung SDN Cideng 04/09/10/13
	Dinas Pendidikan		343.651.840			343.651.840	Utang Belanja Modal Gedung dan Bangunan	BANGUN - ABIPRAYA - BENNATIN, KSO	PAKET 1-Pembangunan Ruang Kelas Baru SMAN 35 Tanah Abang Jakarta Pusat
	Dinas Pendidikan		757.665.378			757.665.378	Utang Belanja Modal Gedung dan Bangunan	BANGUN - ABIPRAYA - BENNATIN, KSO	PAKET 1-Rehab Total Gedung BLOK D SMKN 1 Sawah Besar Jakarta Pusat
	Dinas Pendidikan		993.464.185			993.464.185	Utang Belanja Modal Gedung dan Bangunan	BANGUN - ABIPRAYA - BENNATIN, KSO	PAKET 1-Rehab Total Gedung SDN Tanjung Barat 03
	Dinas Pendidikan		1.011.734.665			1.011.734.665	Utang Belanja Modal Gedung dan Bangunan	BANGUN - ABIPRAYA - BENNATIN, KSO	PAKET 1-Rehab Total Gedung SDN Pondok Labu 12
	Dinas Pendidikan		350.719.225			350.719.225	Utang Belanja Modal Gedung dan Bangunan	BANGUN - ABIPRAYA - BENNATIN, KSO	PAKET 1-Rehab Total Gedung SDN Pondok Labu 07
	Dinas Pendidikan		153.133.666			153.133.666	Utang Belanja Modal Gedung dan Bangunan	BANGUN - ABIPRAYA - BENNATIN, KSO	PAKET 1-Rehab Total Gedung SDN Ulujami 04, 07
	Dinas Pendidikan		278.072.370			278.072.370	Utang Belanja Modal Gedung dan Bangunan	BANGUN - ABIPRAYA - BENNATIN, KSO	PAKET 1-Rehab Total Gedung SDN Bintaro 04
	Dinas Pendidikan		160.724.587			160.724.587	Utang Belanja Modal Gedung dan Bangunan	BANGUN - ABIPRAYA - BENNATIN, KSO	PAKET 1-Rehab Total Gedung SDN Petukangan Utara 06
	Dinas Pendidikan		561.467.719			561.467.719	Utang Belanja Modal Gedung dan Bangunan	BANGUN - ABIPRAYA - BENNATIN, KSO	PAKET 1-Rehab Total Gedung SMPN 16 Kebayoran Lama Jakarta Selatan
	Dinas Pendidikan		1.072.642.443			1.072.642.443	Utang Belanja Modal Gedung dan Bangunan	BANGUN - ABIPRAYA - BENNATIN, KSO	PAKET 1-Rehab Total Gedung SMKN 6 Kebayoran Baru Jakarta Selatan
	Dinas Pendidikan		1.375.456.670			1.375.456.670	Utang Belanja Modal Gedung dan Bangunan	BANGUN - ABIPRAYA - BENNATIN, KSO	PAKET 1-Rehab Total Gedung SMPN 276 BLOK B Jagakarsa Jakarta Selatan
	Dinas Pendidikan		337.859.909			337.859.909	Utang Belanja Modal Gedung dan Bangunan	BANGUN - ABIPRAYA - BENNATIN, KSO	PAKET 1-Rehab Total Gedung SDN Tegal Parang 05
	Dinas Pendidikan		189.543.454			189.543.454	Utang Belanja Modal Gedung dan Bangunan	BANGUN - ABIPRAYA - BENNATIN, KSO	PAKET 1-Rehab Total Gedung SDN Pancoran 08
	Dinas Pendidikan		286.374.290			286.374.290	Utang Belanja Modal Gedung dan Bangunan	BANGUN - ABIPRAYA - BENNATIN, KSO	PAKET 1-Rehab Total Gedung SDN Pancoran 01
	Dinas Pendidikan		234.303.152			234.303.152	Utang Belanja Modal Gedung dan Bangunan	BANGUN - ABIPRAYA - BENNATIN, KSO	PAKET 1-Rehab Total Gedung SDN Kebon Baru 03

No.	NAMA SKPD	UTANG PER 31 DESEMBER 2018 (AUDITED)	PERIODE JANUARI S.D. DESEMBER 2019			UTANG PER 31 DESEMBER 2019	Klasifikasi Utang Belanja	NAMA PIHAK KETIGA	URAIAN/KEGIATAN (KETERANGAN)
			PENAMBAHAN	PENGURANGAN					
				PEMBAYARAN	KOREKSI				
1	2	3	4	5	6	7=3+4-5-6	8	9	10
	Dinas Pendidikan		426.583.107			426.583.107	Utang Belanja Modal Gedung dan Bangunan	BANGUN - ABIPRAYA - BENNATIN, KSO	PAKET 1-Rehab Total Gedung SDN Duren Tiga 14
	Dinas Pendidikan		1.015.811.881			1.015.811.881	Utang Belanja Modal Gedung dan Bangunan	BANGUN - ABIPRAYA - BENNATIN, KSO	PAKET 1-Rehab Total Gedung SMPN 29 Kebayoran Baru Jakarta Selatan
	Dinas Pendidikan		876.890.602			876.890.602	Utang Belanja Modal Gedung dan Bangunan	BANGUN - ABIPRAYA - BENNATIN, KSO	PAKET 1-Rehab Total Gedung SMPN 240 Kebayoran Baru Jakarta Selatan
	Dinas Pendidikan		616.870.955			616.870.955	Utang Belanja Modal Gedung dan Bangunan	BANGUN - ABIPRAYA - BENNATIN, KSO	PAKET 1-Rehab Total Gedung SMPN 104 Mampang Prarpatan Jakarta Selatan
	Dinas Pendidikan		2.499.337.135			2.499.337.135	Utang Belanja Modal Gedung dan Bangunan	BANGUN - ABIPRAYA - BENNATIN, KSO	PAKET 1-Rehab Total Gedung SD Negeri Pancoran 10
	Dinas Pendidikan		1.839.295.097			1.839.295.097	Utang Belanja Modal Gedung dan Bangunan	BANGUN - ABIPRAYA - BENNATIN, KSO	PAKET 1-Rehab Total Gedung SMKN 5 Matraman Jakarta Timur
	Dinas Pendidikan		1.982.634.921			1.982.634.921	Utang Belanja Modal Gedung dan Bangunan	BANGUN - ABIPRAYA - BENNATIN, KSO	PAKET 1-Pembangunan Unit Sekolah Baru Giftted School di Jakarta Timur
	Dinas Pendidikan		465.331.555			465.331.555	Utang Belanja Modal Gedung dan Bangunan	BANGUN - ABIPRAYA - BENNATIN, KSO	PAKET 2-Rehab Total Gedung SDN Utan Panjang 01, 03
	Dinas Pendidikan		884.656.405			884.656.405	Utang Belanja Modal Gedung dan Bangunan	BANGUN - ABIPRAYA - BENNATIN, KSO	PAKET 2-Rehab Total Gedung SDN Kemayoran 01, 07, 15, 16
	Dinas Pendidikan		747.936.768			747.936.768	Utang Belanja Modal Gedung dan Bangunan	BANGUN - ABIPRAYA - BENNATIN, KSO	PAKET 2-Rehab Total Gedung SDN Harapan Mulia 03/04
	Dinas Pendidikan		69.315.621			69.315.621	Utang Belanja Modal Gedung dan Bangunan	BANGUN - ABIPRAYA - BENNATIN, KSO	PAKET 2-Rehab Total Gedung SDN Cempaka Putih Timur 01
	Dinas Pendidikan		175.602.381			175.602.381	Utang Belanja Modal Gedung dan Bangunan	BANGUN - ABIPRAYA - BENNATIN, KSO	PAKET 2-Rehab Total Gedung SDN Paseban 07
	Dinas Pendidikan		26.111.938			26.111.938	Utang Belanja Modal Gedung dan Bangunan	BANGUN - ABIPRAYA - BENNATIN, KSO	PAKET 2-Rehab Total Gedung SDN Cempaka Putih Timur 03 Pagi
	Dinas Pendidikan		45.596.952			45.596.952	Utang Belanja Modal Gedung dan Bangunan	BANGUN - ABIPRAYA - BENNATIN, KSO	PAKET 2-Rehab Total Gedung SDN Cempaka Putih Barat 19 Pagi
	Dinas Pendidikan		352.190.862			352.190.862	Utang Belanja Modal Gedung dan Bangunan	BANGUN - ABIPRAYA - BENNATIN, KSO	PAKET 2-Rehab Total Gedung SD Negeri Paseban 01, 03
	Dinas Pendidikan		137.225.416			137.225.416	Utang Belanja Modal Gedung dan Bangunan	BANGUN - ABIPRAYA - BENNATIN, KSO	PAKET 2-Pembangunan Ruang Kelas Baru SMPN 183 Pada Lahan SDN Sumur Batu 04
	Dinas Pendidikan		156.834.422			156.834.422	Utang Belanja Modal Gedung dan Bangunan	BANGUN - ABIPRAYA - BENNATIN, KSO	PAKET 2-Rehab Total Gedung SDN Pluit 01
	Dinas Pendidikan		427.932.230			427.932.230	Utang Belanja Modal Gedung dan Bangunan	BANGUN - ABIPRAYA - BENNATIN, KSO	PAKET 2-Rehab Total Gedung SDN Pejagalan 01
	Dinas Pendidikan		232.564.668			232.564.668	Utang Belanja Modal Gedung dan Bangunan	BANGUN - ABIPRAYA - BENNATIN, KSO	PAKET 2-Rehab Total Gedung SDN Pademangan Barat 05
	Dinas Pendidikan		280.112.166			280.112.166	Utang Belanja Modal Gedung dan Bangunan	BANGUN - ABIPRAYA - BENNATIN, KSO	PAKET 2-Rehab Total Gedung Sekolah SDN Sunter Agung 07
	Dinas Pendidikan		308.280.890			308.280.890	Utang Belanja Modal Gedung dan Bangunan	BANGUN - ABIPRAYA - BENNATIN, KSO	PAKET 2-Rehab Total Gedung Sekolah SDN Sunter Jaya 09
	Dinas Pendidikan		107.575.663			107.575.663	Utang Belanja Modal Gedung dan Bangunan	BANGUN - ABIPRAYA - BENNATIN, KSO	PAKET 2-Rehab Total Gedung Sekolah SDN Pademangan Barat 07
	Dinas Pendidikan		323.411.573			323.411.573	Utang Belanja Modal Gedung dan Bangunan	BANGUN - ABIPRAYA - BENNATIN, KSO	PAKET 2-Rehab Total Gedung SDN Semper Barat 03/04
	Dinas Pendidikan		288.608.187			288.608.187	Utang Belanja Modal Gedung dan Bangunan	BANGUN - ABIPRAYA - BENNATIN, KSO	PAKET 2-Rehab Total Gedung SDN Tugu Selatan 01
	Dinas Pendidikan		213.259.976			213.259.976	Utang Belanja Modal Gedung dan Bangunan	BANGUN - ABIPRAYA - BENNATIN, KSO	PAKET 2-Rehab Total Gedung SDN Tugu Selatan 03
	Dinas Pendidikan		51.682.753			51.682.753	Utang Belanja Modal Gedung dan Bangunan	BANGUN - ABIPRAYA - BENNATIN, KSO	PAKET 2-Rehab Total Gedung TK Negeri Semper
	Dinas Pendidikan		200.328.081			200.328.081	Utang Belanja Modal Gedung dan Bangunan	BANGUN - ABIPRAYA - BENNATIN, KSO	PAKET 2-Rehab Total Gedung TK Negeri Rorotan
	Dinas Pendidikan		95.519.105			95.519.105	Utang Belanja Modal Gedung dan Bangunan	BANGUN - ABIPRAYA - BENNATIN, KSO	PAKET 2-Rehab Total Gedung SDN Rawa Badak Utara 15
	Dinas Pendidikan		82.513.314			82.513.314	Utang Belanja Modal Gedung dan Bangunan	BANGUN - ABIPRAYA - BENNATIN, KSO	PAKET 2-Rehab Total Gedung SDN Rawa Badak Utara 13
	Dinas Pendidikan		452.254.838			452.254.838	Utang Belanja Modal Gedung dan Bangunan	BANGUN - ABIPRAYA - BENNATIN, KSO	PAKET 2-Rehab Total Gedung SD Negeri Cilincing 08
	Dinas Pendidikan		345.597.127			345.597.127	Utang Belanja Modal Gedung dan Bangunan	BANGUN - ABIPRAYA - BENNATIN, KSO	PAKET 2-Rehab Total Gedung SDN Rawa Badak Utara 03
	Dinas Pendidikan		496.491.894			496.491.894	Utang Belanja Modal Gedung dan Bangunan	BANGUN - ABIPRAYA - BENNATIN, KSO	PAKET 2-Rehab Total Gedung SD Negeri Semper Barat 11
	Dinas Pendidikan		350.899.482			350.899.482	Utang Belanja Modal Gedung dan Bangunan	BANGUN - ABIPRAYA - BENNATIN, KSO	PAKET 2-Rehab Total Gedung Lama SMPN 173 Jakarta Utara
	Dinas Pendidikan		142.250.520			142.250.520	Utang Belanja Modal Gedung dan Bangunan	BANGUN - ABIPRAYA - BENNATIN, KSO	PAKET 2-Rehab Total Gedung PKBM Negeri 37
	Dinas Pendidikan		69.472.113			69.472.113	Utang Belanja Modal Gedung dan Bangunan	BANGUN - ABIPRAYA - BENNATIN, KSO	PAKET 2-Rehab Total Gedung SD-SMP Negeri Satu Atap 01 Pulau Pari
	Dinas Pendidikan		87.035.079			87.035.079	Utang Belanja Modal Gedung dan Bangunan	BANGUN - ABIPRAYA - BENNATIN, KSO	PAKET 2-Pembangunan Ruang Kelas Baru SMPN 210 Jakarta Timur
	Dinas Pendidikan		2.644.687.627			2.644.687.627	Utang Belanja Modal Gedung dan Bangunan	BANGUN - ABIPRAYA - BENNATIN, KSO	PAKET 2-Pembangunan Unit Sekolah Baru Gedung SMKN 69 Jakarta Timur
	Dinas Pendidikan		533.529.299			533.529.299	Utang Belanja Modal Gedung dan Bangunan	BANGUN - ABIPRAYA - BENNATIN, KSO	PAKET 2-Pembangunan Unit Sekolah Baru Gedung SMKN 70 Jakarta Timur
	Dinas Pendidikan		427.310.279			427.310.279	Utang Belanja Modal Gedung dan Bangunan	BANGUN - ABIPRAYA - BENNATIN, KSO	PAKET 2-Pembangunan Unit Sekolah Baru Gedung SMKN 71 Jakarta Timur
	Dinas Pendidikan		1.849.743.224			1.849.743.224	Utang Belanja Modal Gedung dan Bangunan	KSO ADHI - APG	PAKET 3-Rehab Total Gedung SDN Kalideres 12
	Dinas Pendidikan		24.327.346			24.327.346	Utang Belanja Modal Gedung dan Bangunan	KSO ADHI - APG	PAKET 3-Rehab Total Gedung PKBM Negeri 30 Duri Kepa
	Dinas Pendidikan		847.133.578			847.133.578	Utang Belanja Modal Gedung dan Bangunan	PT. Jaya Konstruksi Manggala Pratama, Tbk	PAKET 4-Rehab Total Gedung SMAN 11 Cakung Jakarta Timur
	Dinas Pendidikan		782.830.176			782.830.176	Utang Belanja Modal Gedung dan Bangunan	PT. Jaya Konstruksi Manggala Pratama, Tbk	PAKET 4-Rehab Total Gedung SMPN 284 Cakung Jakarta Timur
	Dinas Pendidikan		877.620.493			877.620.493	Utang Belanja Modal Gedung dan Bangunan	PT. Jaya Konstruksi Manggala Pratama, Tbk	PAKET 4-Rehab Total Gedung SDN Pondok Kelapa 01
	Dinas Pendidikan		2.419.866.822			2.419.866.822	Utang Belanja Modal Gedung dan Bangunan	PT. Jaya Konstruksi Manggala Pratama, Tbk	PAKET 4-Rehab Total Gedung SDN Cipinang Besar Utara 01/02 , 03/04
	Dinas Pendidikan		15.388.209			15.388.209	Utang Belanja Modal Gedung dan Bangunan	PT. Jaya Konstruksi Manggala Pratama, Tbk	PAKET 4-Rehab Total Gedung SDN Klender 01

No.	NAMA SKPD	UTANG PER 31 DESEMBER 2018 (AUDITED)	PERIODE JANUARI S.D. DESEMBER 2019			UTANG PER 31 DESEMBER 2019	Klasifikasi Utang Belanja	NAMA PIHAK KETIGA	URAIAN/KEGIATAN (KETERANGAN)
			PENAMBAHAN	PENGURANGAN					
				PEMBAYARAN	KOREKSI				
1	2	3	4	5	6	7=3+4-5-6	8	9	10
	Dinas Pendidikan		2.919.131.635			2.919.131.635	Utang Belanja Modal Gedung dan Bangunan	PT. Jaya Konstruksi Manggala Pratama, Tbk	PAKET 4-Rehab Total Gedung SDN Kayu Manis 01/02, 03/04
	Dinas Pendidikan		733.231.063			733.231.063	Utang Belanja Modal Gedung dan Bangunan	PT. Jaya Konstruksi Manggala Pratama, Tbk	PAKET 4-Rehab Total Gedung SMPN 6 Duren Sawit Jakarta Timur
	Dinas Pendidikan		914.263.703			914.263.703	Utang Belanja Modal Gedung dan Bangunan	PT. Jaya Konstruksi Manggala Pratama, Tbk	PAKET 4-Rehab Total Gedung SDN Jatinegara Kaum 05, 06
	Dinas Pendidikan		1.446.011.264			1.446.011.264	Utang Belanja Modal Gedung dan Bangunan	PT. Jaya Konstruksi Manggala Pratama, Tbk	PAKET 4-Rehab Total Gedung SDN Kampung Melayu 01 / 02PAKET 4-
	Dinas Pendidikan		2.701.962			2.701.962	Utang Belanja Modal Gedung dan Bangunan	PT. Jaya Konstruksi Manggala Pratama, Tbk	PAKET 4-Rehab Total Gedung SDN Cipinang Muara 18
	Dinas Pendidikan		894.826.900			894.826.900	Utang Belanja Modal Gedung dan Bangunan	PT. Jaya Konstruksi Manggala Pratama, Tbk	PAKET 4-Rehab Total Gedung SMPN 148 Jatinegara Jakarta Timur
	Dinas Pendidikan		634.519.142			634.519.142	Utang Belanja Modal Gedung dan Bangunan	NINDYA - ARIHTA KSO	PAKET 5-Rehab Total Gedung SDN Lubang Buaya 13 dan TK Negeri Cipayung 1
	Dinas Pendidikan		605.927.527			605.927.527	Utang Belanja Modal Gedung dan Bangunan	NINDYA - ARIHTA KSO	PAKET 5-Pembangunan Unit Sekolah Baru Gedung SMKN 66 Jakarta Timur
	Dinas Pendidikan		8.025.000			8.025.000	Utang Belanja Modal Gedung dan Bangunan	PT Kemang Sembilan Sembilan	Rehabilitasi Berat Gudang Dinas Pendidikan di JL. Melinjo, Pejaten, Jakarta Selatan
4	Rumah Sakit Umum Daerah Koja	3.389.152.892		3.389.152.892		-	Utang Belanja Modal Gedung dan Bangunan	PT. Bangun Kharisma Prima	Konstruksi pembangunan gedung blok A 16 lantai (RS.KOJA)
5	Sudin Perumahan Rakyat dan Kawasan Permukiman - Jaktim	265.436.726	839.417.232	1.104.853.958		-	Utang Belanja Modal Gedung dan Bangunan	PT Prabu Abdi Mulia	Pekerjaan Penataan Lantai Dasar Rumah Susun Pinus Elok
	Sudin Perumahan Rakyat dan Kawasan Permukiman - Jaktim	63.178.829	209.378.671	272.557.500		-	Utang Belanja Modal Gedung dan Bangunan	CV Riungan Jaya Abadi	Pekerjaan Penataan Lantai Dasar Rumah Susun Cakung Barat
6	Rumah Sakit Umum Daerah Pasar Rebo	246.842.062	4.375.618.143	4.622.460.205		-	Utang Belanja Modal Gedung dan Bangunan	PT.Hanna Huberta	Pengadaan Konstruksi/Pembelian Gedung kantor
7	Rumah Sakit Umum Daerah Cengkareng	567.407.920		567.407.920		-	Utang Belanja Modal Gedung dan Bangunan	PT. Wijaya Karya	Konstruksi Gedung Rumah Sakit
8	Pusat Pelatihan Kerja Khusus Pengembangan Las		2.412.667			2.412.667	Utang Belanja Modal Gedung dan Bangunan	PT. CEMARA MUTO SEMESTA	Jasa Pengawasan Pengadaan Konstruksi / Pembelian Sarana Pendidikan Dan Pelatihan
	Pusat Pelatihan Kerja Khusus Pengembangan Las		132.289.619			132.289.619	Utang Belanja Modal Gedung dan Bangunan	PT. INOVASI MULTI KREASI	Belanja Modal Pengadaan Konstruksi / Pembelian Sarana Pendidikan Dan Pelatihan
9	Sudin Kehutanan - Jakpus		2.909			2.909	Utang Belanja Modal Gedung dan Bangunan	PT. Zoe Pesona Abadi	Penataan TPU Karet Bivak
	Sudin Kehutanan - Jakpus		317.076.281			317.076.281	Utang Belanja Modal Gedung dan Bangunan	PT. Zoe Pesona Abadi	Penataan TPU Karet Bivak
	Sudin Kehutanan - Jakpus		239.991.247			239.991.247	Utang Belanja Modal Gedung dan Bangunan	CV. Rina Lestari	Penataan Jalur Hijau Sumenep
10	Sudin Kehutanan - Jakut		377.109.224			377.109.224	Utang Belanja Modal Gedung dan Bangunan	PT. SITAU NAMONANG	Penat. RTH Taman di Wilayah Jakarta Utara (TM. Bongo, Kelapa Puan, Kesehatan, Rawabadak Utara, Simponi, Kebersihan, Janur)
	Sudin Kehutanan - Jakut		100.947.244			100.947.244	Utang Belanja Modal Gedung dan Bangunan	CV. TRINAYA BERSINAR	Penat. RTH Taman Jalur Hijau di Wilayah Jakarta Utara (Putaran U Turn Median Jl. Yos Sudarso)
11	Sudin Koperasi, Usaha Kecil dan Menengah serta Perdagang - Jakpus		587.716.555			587.716.555	Utang Belanja Modal Gedung dan Bangunan	PT. PANGINDHO HAM MBUE	Pekerjaan Rehabilitasi Lokasi Binaan Abdul Gani
12	Dinas Ketahanan Pangan, Kelautan dan Pertanian		8.155.917		8.155.917	-	Utang Belanja Modal Gedung dan Bangunan	PT.Tambora Setia Jaya	Pengawasan Bangunan RPHU Rawa Terate
	Dinas Ketahanan Pangan, Kelautan dan Pertanian		416.918.167			416.918.167	Utang Belanja Modal Gedung dan Bangunan	PT. Karyatama Saviera	Pelaksanaan Bangunan RPHU Rawa Terate
13	Pusat Pelayanan Kesehatan Hewan dan Peternakan		12.846.896		12.846.896	-	Utang Belanja Modal Gedung dan Bangunan	PT. Huda Tata Sarana	Belanja jasa konsultasi pengawasan pembangunan pusat kesehatan hewan
	Pusat Pelayanan Kesehatan Hewan dan Peternakan		461.361.031			461.361.031	Utang Belanja Modal Gedung dan Bangunan	PT. Alvarini Gemilang	pembangunan pusat kesehatan hewan
14	Sudin Ketahanan Pangan, Kelautan dan Pertanian - Kep. Seribu		61.911.809			61.911.809	Utang Belanja Modal Gedung dan Bangunan	CV. ARVONDO BERKARYA	Pembayaran utang pembangunan gedung kantor Pulau Pramuka
	Sudin Ketahanan Pangan, Kelautan dan Pertanian - Kep. Seribu		2.194.320		2.194.320	-	Utang Belanja Modal Gedung dan Bangunan	PT. ESYA MEGAH PERKASA	Pembayaran utang pengawasan gedung kantor Pulau Pramuka
16	Kota Administrasi Jakarta Selatan		806.099.241			806.099.241	Utang Belanja Modal Gedung dan Bangunan	PT. STAR PATI UTAMA	Belanja Modal Pengadaan Konstruksi
	Kota Administrasi Jakarta Selatan		155.971.200			155.971.200	Utang Belanja Modal Gedung dan Bangunan	CV. RIBKA PUTRI SEJATI	Belanja Modal Pengadaan Konstruksi
17	Dinas Perumahan Rakyat dan Kawasan Permukiman		1.078.337.640			1.078.337.640	Utang Belanja Modal Gedung dan Bangunan	PT. MULTI GAPURA PEMBANGUNAN SEMESTA	Belanja Modal Pengadaan Konstruksi/Pembelian Gedung Sarana/Ibadah (Fisik) Pembangunan Sarana dan Prasarana Rumah Susun Nagrak, Jakarta Utara
	Dinas Perumahan Rakyat dan Kawasan Permukiman		15.429.400			15.429.400	Utang Belanja Modal Gedung dan Bangunan	PT. SEWUN INDO KONSULTAN	Belanja Modal Pengadaan Konstruksi/Pembelian Gedung Sarana/Ibadah (Pengawasan) Pembangunan Sarana dan Prasarana Rumah Susun Nagrak, Jakarta Utara
18	Unit Pengelola Pengujian Kendaraan Bermotor Cilincing		237.020.499			237.020.499	Utang Belanja Modal Gedung dan Bangunan	PT. Vanchyn Chalysta Bersaudara	Pembangunan Lajur Uji Mekanis UP PKB Cilincing
19	Sudin Perumahan Rakyat dan Kawasan Permukiman - Jaksel		26.695.922			26.695.922	Utang Belanja Modal Gedung dan Bangunan	CV. AMPAPAGA	Belanja Modal Pengadaan Konstruksi/Pembelian Taman
20	Pusat Pendidikan dan Pelatihan Penanggulangan Kebakaran dan Penyelamatan		378.921.880			378.921.880	Utang Belanja Modal Gedung dan Bangunan	PT Sinar Proteksindo	Pembangunan Gedung Kantor (Penambahan Bobot Pekerjaan 7,01% per 31/12/2019)
	Pusat Pendidikan dan Pelatihan Penanggulangan Kebakaran dan Penyelamatan		1.802.407.981			1.802.407.981	Utang Belanja Modal Gedung dan Bangunan	PT Rhino Perkasa	Pembangunan Gedung Kelas (Penambahan Bobot Pekerjaan 10,18% per 31/12/2019)
21	Sudin Perumahan Rakyat dan Kawasan Permukiman - Jakut		1.623.476			1.623.476	Utang Belanja Modal Gedung dan Bangunan	PT. Bumi Aceh Citra Persada	Belanja Modal Pengadaan Konstruksi/ Pembelian Taman (Peningkatan sarana, prasarana dan utilitas di Kelurahan Kalibaru)
	Sudin Perumahan Rakyat dan Kawasan Permukiman - Jakut		1.432.790			1.432.790	Utang Belanja Modal Gedung dan Bangunan	PT. Bumi Aceh Citra Persada	Belanja Modal Pengadaan Konstruksi/ Pembelian Gedung Kantor (Peningkatan sarana, prasarana dan utilitas di Kelurahan Kalibaru)
	Sudin Perumahan Rakyat dan Kawasan Permukiman - Jakut		103.856.901			103.856.901	Utang Belanja Modal Gedung dan Bangunan	PT. Unggul Sokaja	Belanja Modal Pengadaan Konstruksi/ Pembelian Taman (Peningkatan sarana, prasarana dan utilitas di Kelurahan Ancol)
	Sudin Perumahan Rakyat dan Kawasan Permukiman - Jakut		124.028			124.028	Utang Belanja Modal Gedung dan Bangunan	PT. Unggul Sokaja	Belanja Modal Pengadaan Konstruksi/ Pembelian Gedung Kantor (Peningkatan sarana, prasarana dan utilitas di Kelurahan Ancol)
10	Dinas Perhubungan		1.248.411.694			1.248.411.694	Utang Belanja Modal Gedung dan Bangunan	BACP-Adhimix PCI, KSO	Peningkatan Fasilitas Kepelabuhan Muara Angke
11	Dinas Pemuda dan Olahraga		10.006.993.738			10.006.993.738	Utang Belanja Modal Gedung dan Bangunan	KSO WASKITA - ATE	1.19.02.083 Revitalisasi Pusat Pembinaan Olahraga Pelajar Ragunan
	Dinas Pemuda dan Olahraga		429.695.376			429.695.376	Utang Belanja Modal Gedung dan Bangunan	PT. PANGKHO MEGAH	1.19.02.044 Pembangunan Gelanggang Remaja Kecamatan Kebon Jeruk
	Dinas Pemuda dan Olahraga		622.519.944			622.519.944	Utang Belanja Modal Gedung dan Bangunan	KSO AULIA MULTI - LTM	1.19.02.086 Pembangunan Gedung Semper

No.	NAMA SKPD	UTANG PER 31 DESEMBER 2018 (AUDITED)	PERIODE JANUARI S.D. DESEMBER 2019			UTANG PER 31 DESEMBER 2019	Klasifikasi Utang Belanja	NAMA PIHAK KETIGA	URAIAN/KEGIATAN (KETERANGAN)
			PENAMBAHAN	PENGURANGAN					
				PEMBAYARAN	KOREKSI				
1	2	3	4	5	6	7=3+4-5-6	8	9	10
	Dinas Pemuda dan Olahraga		1.294.939.800			1.294.939.800	Utang Belanja Modal Gedung dan Bangunan	PT. DATRA INTERNUSA	1.19.02.085 Pembangunan Prasarana dan Penyediaan Sarana Olahraga Panjat Tebing (21766138)
	Dinas Pemuda dan Olahraga		320.815.728			320.815.728	Utang Belanja Modal Gedung dan Bangunan	KSO CV. MEGA COPILAS – CV. RINA LESTARI	1.19.02.085 Pembangunan Prasarana dan Penyediaan Sarana Olahraga Panjat Tebing (21766148)
12	Sudin Pendidikan I - Jakpus		149.753.073			149.753.073	Utang Belanja Modal Gedung dan Bangunan	PT. Kontrindo Karya Utama	Rehab Berat TK Negeri Bendungan Hilir
13	Sudin Pendidikan I - Jakut		41.079.347			41.079.347	Utang Belanja Modal Gedung dan Bangunan	PT. Citra Marga Persaga	Utang Belanja Modal Pelaksanaan Rehabilitasi Berat SMPN 122
	Sudin Pendidikan I - Jakut		83.626.331			83.626.331	Utang Belanja Modal Gedung dan Bangunan	PT. Anugerah Satya Mandiri	Utang Belanja Modal Pelaksanaan Rehabilitasi Berat Pad Brt 01
	Sudin Pendidikan I - Jakut		39.146.813			39.146.813	Utang Belanja Modal Gedung dan Bangunan	PT. Wahana Solusi Utama	Utang Belanja Modal Pelaksanaan Rehabilitasi Berat SDN Tg Priok 02/03
	Sudin Pendidikan I - Jakut		40.362.853			40.362.853	Utang Belanja Modal Gedung dan Bangunan	PT. DOS RAP Rumata	Utang Belanja Modal Pelaksanaan Rehabilitasi Berat SMPN 55
	Sudin Pendidikan I - Jakut		59.650.744			59.650.744	Utang Belanja Modal Gedung dan Bangunan	CV. Karya Prima Graha	Utang Belanja Modal Pelaksanaan Rehabilitasi Berat SMPN 113
	Sudin Pendidikan I - Jakut		1.790.100			1.790.100	Utang Belanja Modal Gedung dan Bangunan	PT. ESYA MEGAH PERKASA	Belanja Jasa Konsultansi Pengawasan (Supervision). Rehabilitasi Berat SMPN 122 (Progress Fisik: 98,65%)
	Sudin Pendidikan I - Jakut		3.510.000			3.510.000	Utang Belanja Modal Gedung dan Bangunan	PT. ISA KREASI MANDIRI SEJATI	Belanja Jasa Konsultansi Pengawasan (Supervision). Rehabilitasi Berat SDN Pad Brt 01 (Progress Fisik: 98,65%)
	Sudin Pendidikan I - Jakut		1.182.870			1.182.870	Utang Belanja Modal Gedung dan Bangunan	PT. DANUREKAS SARANA CIPTA	Belanja Jasa Konsultansi Pengawasan (Supervision). Rehabilitasi Berat SDN Tg Priok 02 / 03 (Progress Fisik: 98,65%)
	Sudin Pendidikan I - Jakut		1.105.650			1.105.650	Utang Belanja Modal Gedung dan Bangunan	PT. MATARAM SURYA CITA	Belanja Jasa Konsultansi Pengawasan (Supervision). Rehabilitasi Berat SMPN 55 (Progress Fisik: 98,65%)
	Sudin Pendidikan I - Jakut		1.719.900			1.719.900	Utang Belanja Modal Gedung dan Bangunan	PT. CIPTA SARANA MULTI GUNA	Belanja Jasa Konsultansi Pengawasan (Supervision). Rehabilitasi Berat SMPN 113 (Progress Fisik: 95%)
14	Sudin Pendidikan I - Jakbar		171.884.750			171.884.750	Utang Belanja Modal Gedung dan Bangunan	PT. Midas Anugerah Esa	5.2.3.26.09 Pengerasan Halaman SDN Kamal 01/08
15	Sudin Pendidikan I - Jaksel		11.998.250			11.998.250	Utang Belanja Modal Gedung dan Bangunan	(PT. BINA MITRA WAHANA)	Pengawasan SDN Keb.Lama Selatan 05
	Sudin Pendidikan I - Jaksel		322.531.880			322.531.880	Utang Belanja Modal Gedung dan Bangunan	CV.KARYA BANTEN SEJATI	Rehab Gedung SDN Keb.Lama Selatan 05
16	Sudin Pendidikan II - Jaksel		453.411.137			453.411.137	Utang Belanja Modal Gedung dan Bangunan	PT,. Renis Rimba Raya	Rehab Berat Gedung SDN Cipete Utara 05
	JUMLAH UTANG BELANJA MODAL GEDUNG DAN BANGUNAN	**11.565.836.863**	**100.897.089.085**	**29.973.402.522**	**23.197.133**	**82.466.326.293**			
J	**Utang Belanja Modal Jalan, Irigasi, dan Jaringan**								
1	Dinas Kehutanan	57.655.328		57.655.328		-	Utang Belanja Modal Jalan, Irigasi, dan Jaringan	PT. Odorma Tiara Handayani	Utang Daerah 10.013 / Pembangunan RTH Taman Jalur Hijau di Jl.Bambu Wulung - Jl.Setapak Kel.Bambu Apus Kec.Cipayung Jaktim
	Dinas Kehutanan		96.144.363			96.144.363	Utang Belanja Modal Jalan, Irigasi, dan Jaringan	CV. GITA AGUNG PERSADA	Utang Daerah 2019, 2.04.01.010/ Penataan Jalur Hijau Bawah JLNT Jl.Satrio, Jaksel, 5.2.3.21.09 Belanja Modal Pengadaan Bahu Jalan / Trotoar
2	Sudin Sumber Daya Air - Jakbar	1.258.460.886	5.173.690.606			6.432.151.492	Utang Belanja Modal Jalan, Irigasi, dan Jaringan	BASUKI - YASA, KSO	Pembangunan sheetpile diwilayah Jakarta Barat Tahun 2018 lokasi Kali Duri
	Sudin Sumber Daya Air - Jakbar	1.722.349.502	2.276.174.421			3.998.523.923	Utang Belanja Modal Jalan, Irigasi, dan Jaringan	BASUKI - YASA, KSO	Pembangunan sheetpile diwilayah Jakarta Barat Tahun 2018 lokasi Anak kali ciliwung
	Sudin Sumber Daya Air - Jakbar	3.544.498.613	1.679.820.615			5.224.319.228	Utang Belanja Modal Jalan, Irigasi, dan Jaringan	PT. Way Mincang	Pengadaan pompa beserta kelengkapannya di Wilayah Jakarta Barat
	Sudin Sumber Daya Air - Jakbar	156.540.962				156.540.962	Utang Belanja Modal Jalan, Irigasi, dan Jaringan	PT. Multisystem Engineering	Pembangunan Kolam Kolakan di Ring Road Cengkareng
	Sudin Sumber Daya Air - Jakbar	183.826.562				183.826.562	Utang Belanja Modal Jalan, Irigasi, dan Jaringan	PT, Naga Raja Sakti	Pembangunan Kolam Kolakan di Jl. Dharmawanita, Jakbar
	Sudin Sumber Daya Air - Jakbar		142.976.428			142.976.428	Utang Belanja Modal Jalan, Irigasi, dan Jaringan	PT. DOVLEN SEVENTY	Pengadaan & pemasangan saluran beton percetakan Jl. SDN 07 Duri Kosambi & Jl Kresek Raya Kec. Cengkareng Sudin SDA Jakbar Tahun 2019
	Sudin Sumber Daya Air - Jakbar		51.095.000			51.095.000	Utang Belanja Modal Jalan, Irigasi, dan Jaringan	HAMDANI, ST	Pengadaan Inspector Sipil Pengawasan Bioretention Tahun 2019
	Sudin Sumber Daya Air - Jakbar		34.260.000			34.260.000	Utang Belanja Modal Jalan, Irigasi, dan Jaringan	ESTI BUDIARTI	Pengadaan Inspector Sipil Langskap Pengawasan Bioretention Tahun 2019
	Sudin Sumber Daya Air - Jakbar		88.845.000			88.845.000	Utang Belanja Modal Jalan, Irigasi, dan Jaringan	MUHAMMAD ICHWAN	Pengadaan Team Leader Pengawasan Bioretention Tahun 2019
3	Dinas Sumber Daya Air		7.526.881.700			7.526.881.700	Utang Belanja Modal Jalan, Irigasi, dan Jaringan	PT. RAPI TIRTA TREATMINDO	Pembangunan Instalasi Pengolahan Air (IPA) Pulau Panggang
	Dinas Sumber Daya Air		160.553.250			160.553.250	Utang Belanja Modal Jalan, Irigasi, dan Jaringan	PT. ALOCITA MANDIRI	Pembangunan Instalasi Pengolahan Air (IPA) Pulau Panggang (Konsultan Pengawasan)
	Dinas Sumber Daya Air		752.851.483			752.851.483	Utang Belanja Modal Jalan, Irigasi, dan Jaringan	KSO Lesindo - Adhimix	Pembangunan Prasarana Kali/Sungai dan Kelengkapannya Sistem Aliran Timur
	Dinas Sumber Daya Air		2.907.418.582			2.907.418.582	Utang Belanja Modal Jalan, Irigasi, dan Jaringan	RYSA - JO, KSO	Pembangunan Prasarana Kali/Sungai dan Kelengkapannya Sistem Aliran Timur
	Dinas Sumber Daya Air		318.125.141			318.125.141	Utang Belanja Modal Jalan, Irigasi, dan Jaringan	CV. Samjaya Mandiri	Pembangunan Tanggul Pengaman Pantai NCICD Fase A (Pembuatan Bangunan dan Pintu Pengendali Banjir Dermaga Marunda)
	Dinas Sumber Daya Air		1.588.129.532			1.588.129.532	Utang Belanja Modal Jalan, Irigasi, dan Jaringan	KSO Pitaco Mitra Perkasa	Pembangunan Prasarana Kali/Sungai dan Kelengkapannya Sistem Aliran Barat
	Dinas Sumber Daya Air		7.258.587.418			7.258.587.418	Utang Belanja Modal Jalan, Irigasi, dan Jaringan	PT. Wijaya Karya Beton, Tbk	Pembangunan Tanggul Pengaman Pantai NCICD Fase A Sistem Aliran Barat (Lanjutan)
	Dinas Sumber Daya Air		207.372.800			207.372.800	Utang Belanja Modal Jalan, Irigasi, dan Jaringan	PT. Tassiajaya Abadi	Pembangunan Waduk Cimanggis
	Dinas Sumber Daya Air		348.139.953			348.139.953	Utang Belanja Modal Jalan, Irigasi, dan Jaringan	KSO Pitaco Mitra Perkasa	Pembangunan Prasarana Kali/Sungai dan Kelengkapannya Kali Ciliwung lama Segmen Jl. Krapu
	Dinas Sumber Daya Air		764.328.468			764.328.468	Utang Belanja Modal Jalan, Irigasi, dan Jaringan	PT. Tri Putra Karya	Pembangunan Prasarana Kali/Sungai dan Kelengkapannya Kanal Banjir Barat Segmen Karet s.d Sudirman
4	Dinas Bina Marga		27.589.448.700			27.589.448.700	Utang Belanja Modal Jalan, Irigasi, dan Jaringan	PT. Pembangunan Perumahan (Persero) Tbk	Pemb. FO Lenteng Agung - IISIP
	Dinas Bina Marga		189.035.000			189.035.000	Utang Belanja Modal Jalan, Irigasi, dan Jaringan	PT. Perentjana Djaja	Pemb. FO Lenteng Agung - IISIP
	Dinas Bina Marga		20.135.672.100			20.135.672.100	Utang Belanja Modal Jalan, Irigasi, dan Jaringan	PT. Jaya Konstruksi Manggala Pratama, Tbk	Pemb. FO Tanjung Barat
	Dinas Bina Marga		189.035.000			189.035.000	Utang Belanja Modal Jalan, Irigasi, dan Jaringan	PT. Perentjana Djaja	Pemb. FO Tanjung Barat
	Dinas Bina Marga		27.549.222.496			27.549.222.496	Utang Belanja Modal Jalan, Irigasi, dan Jaringan	PT. Adhi Karya (Persero) Tbk	Pemb. FO Cakung
	Dinas Bina Marga		181.192.000			181.192.000	Utang Belanja Modal Jalan, Irigasi, dan Jaringan	PT. Anugerah Kridapradana	Pemb. FO Cakung
	Dinas Bina Marga		7.279.742.789			7.279.742.789	Utang Belanja Modal Jalan, Irigasi, dan Jaringan	Modern - Wahana, KSO	Pemb. UP Senen
	Dinas Bina Marga		198.770.000			198.770.000	Utang Belanja Modal Jalan, Irigasi, dan Jaringan	PT. Perentjana Djaja	Pemb. UP Senen
5	Sudin Sumber Daya Air - Jakut	-	110.094.794			110.094.794	Utang Belanja Modal Jalan, Irigasi, dan Jaringan	PT ASIANA TECHNOLOGIES LESTARY	Pengadaan dan Pemasangan Sistem Pompa Bukit Gading Raya, Kelapa Gading
	Sudin Sumber Daya Air - Jakut	-	1.340.402.265			1.340.402.265	Utang Belanja Modal Jalan, Irigasi, dan Jaringan	PT ASIANA TECHNOLOGIES LESTARY	Pengadaan dan Pemasangan Sistem Pompa Bulak Cabe
	Sudin Sumber Daya Air - Jakut	-	235.729.296			235.729.296	Utang Belanja Modal Jalan, Irigasi, dan Jaringan	KSO-LAMBOK-MAS	Pengadaan dan Pemasangan Sistem Pompa Bulak Cabe
	Sudin Sumber Daya Air - Jakut	-	312.425.028			312.425.028	Utang Belanja Modal Jalan, Irigasi, dan Jaringan	PT Claten Bersinar sejahtera	Pembangunan Saluran (Pengadaan dan Pemasangan Uditch) Tahap 11
	Sudin Sumber Daya Air - Jakut	-	302.236.000			302.236.000	Utang Belanja Modal Jalan, Irigasi, dan Jaringan	PT Marina Cipta Pratama	Pengawasan Pembangunan Saluran Penghubung Bukit Gading Raya (BGR)
6	Sudin Perumahan Rakyat dan Kawasan Permukiman - Jakbar		182.492.886			182.492.886	Utang Belanja Modal Jalan, Irigasi, dan Jaringan	PT. MEGA BINTANG ABADI	Pekerjaan Fisik kegiatan Peningkatan Sarana, Prasarana dan Utilitas dikawasan Kumuh di Kel.Kapuk Kec. Cenokareng TA.2019 (Penataan Kawasan Permukiman
7	Sudin Perumahan Rakyat dan Kawasan Permukiman - Jaksel		37.905.575			37.905.575	Utang Belanja Modal Jalan, Irigasi, dan Jaringan	CV. AMPAPAGA	Belanja Modal Pengadaan Lampu Penerangan Sarana dan Prasarana Umum

No.	NAMA SKPD	UTANG PER 31 DESEMBER 2018 (AUDITED)	PERIODE JANUARI S.D. DESEMBER 2019			UTANG PER 31 DESEMBER 2019	Klasifikasi Utang Belanja	NAMA PIHAK KETIGA	URAIAN/KEGIATAN (KETERANGAN)
			PENAMBAHAN	PENGURANGAN					
				PEMBAYARAN	KOREKSI				
1	2	3	4	5	6	7=3+4-5-6	8	9	10
	Sudin Perumahan Rakyat dan Kawasan Permukiman - Jaksel		16.947			16.947	Utang Belanja Modal Jalan, Irigasi, dan Jaringan	CV. AMPAPAGA	Belanja Modal Pengadaan Konstruksi Jalan Lingkungan
	Sudin Perumahan Rakyat dan Kawasan Permukiman - Jaksel		9.418.200			9.418.200	Utang Belanja Modal Jalan, Irigasi, dan Jaringan	CV. AMPAPAGA	Belanja Modal Pengadaan Konstruksi Reservoir/Sumur Resapan/Sumur Bor
	Sudin Perumahan Rakyat dan Kawasan Permukiman - Jaksel		22.550.000			22.550.000	Utang Belanja Modal Jalan, Irigasi, dan Jaringan	CV. AMPAPAGA	Belanja Modal Pengadaan Konstruksi IPAL/IPAK
8	Sudin Perumahan Rakyat dan Kawasan Permukiman - Jakut		9.338.952			9.338.952	Utang Belanja Modal Jalan, Irigasi, dan Jaringan	PT. Bumi Aceh Citra Persada	Belanja Modal Pengadaan Lampu Penerangan Sarana dan Prasarana Umum (Peningkatan sarana, prasarana dan utilitas di Kelurahan Kalibaru)
	Sudin Perumahan Rakyat dan Kawasan Permukiman - Jakut		133.487			133.487	Utang Belanja Modal Jalan, Irigasi, dan Jaringan	PT. Unggul Sokaja	Belanja Modal Pengadaan Lampu Penerangan Sarana dan Prasarana Umum (Peningkatan sarana, prasarana dan utilitas di Kelurahan Ancol)
	Sudin Perumahan Rakyat dan Kawasan Permukiman - Jakut		551.841.156			551.841.156	Utang Belanja Modal Jalan, Irigasi, dan Jaringan	PT. Karuniaguna Intisemesta	Belanja Modal Jalan, Irigasi, dan Jaringan (Peningkatan Sarana, Prasarana dan Utilitas di Kelurahan Penjaringan)
	Sudin Perumahan Rakyat dan Kawasan Permukiman - Jakut		139.039.430			139.039.430	Utang Belanja Modal Jalan, Irigasi, dan Jaringan	PT. Lesindo Utama	Belanja Modal Jalan, Irigasi, dan Jaringan (Perbaikan Sarana Prasarana Lingkungan Kawasan Permukiman Kumuh Jakarta Utara TA 2019)
	Sudin Perumahan Rakyat dan Kawasan Permukiman - Jakut		145.778.483			145.778.483	Utang Belanja Modal Jalan, Irigasi, dan Jaringan	PT. Lesindo Utama	Belanja Modal Jalan, Irigasi, dan Jaringan (Perbaikan Sarana Prasarana Lingkungan Kawasan Permukiman Kumuh Jakarta Utara TA 2019)
9	Sudin Sumber Daya Air - Jakpus		667.069.462			667.069.462	Utang Belanja Modal Jalan, Irigasi, dan Jaringan	PT. SINAR MARDAGUL DAN PT. DANTOSAN PRECON PERKASA,	Pembangunan saluran, saluran penghubung dan kelengkapannya di wilayah kota administrasi Jakarta Pusat
10	Sudin Sumber Daya Air - Jaktim		699.576.740			699.576.740	Utang Belanja Modal Jalan, Irigasi, dan Jaringan	PT ROSA LISCA KSO PT JHUDA CITRAGUNA	Pembangunan Saluran, Saluran Penghubung dan Kelengkapannya di Wilayah Kota Administrasi Jakarta Timur (Fisik) Tahap II
	Sudin Sumber Daya Air - Jaktim		40.183.502			40.183.502	Utang Belanja Modal Jalan, Irigasi, dan Jaringan	PT ARTAGUNA MANDIRI	Pekerjaan Konstruksi Saluran Jl. Redaksi, Komplek Griya Wartawan Kel. Cipinang Muara Kec. Jatinegara
	Sudin Sumber Daya Air - Jaktim		208.494.173			208.494.173	Utang Belanja Modal Jalan, Irigasi, dan Jaringan	PT DUTA KREASI INDAH	Pekerjaan Konstruksi Saluran Jl. Kayu Manis IX Kel. Kayu Manis Kec. Matraman
	JUMLAH UTANG BELANJA MODAL JALAN, IRIGASI, DAN JARINGAN	**6.923.331.853**	**119.702.239.221**	**57.655.328**	**-**	**126.567.915.746**			
K	**Utang Belanja Modal Aset Tetap Lainnya**								
1	Dinas Pendidikan	72.897.200		72.897.200		-	Utang Belanja Modal Aset Tetap Lainnya	CV Pustaka Mulia	Buku Kurtilas Mata Pelajaran untuk siswa dan guru sebanyak 3.463 eksemplar untuk SMPN 230
	JUMLAH UTANG BELANJA MODAL ASET TETAP LAINNYA	**72.897.200**	**-**	**72.897.200**	**-**	**-**	-		
							-		
	JUMLAH UTANG BELANJA BARANG, JASA, DAN MODAL DI SKPD (A+B+C+D+E+F+G+H+I+J+K)	**76.878.319.250**	**346.104.621.168**	**57.011.943.089**	**2.743.309.157**	**363.227.688.172**			

Lampiran 15.3

DAFTAR UTANG BELANJA DI BLUD
PADA LAPORAN KEUANGAN PROVINSI DKI JAKARTA
PER 31 DESEMBER 2019

No.	NAMA SKPD	UTANG PER 31 DESEMBER 2018 (AUDITED)	PERIODE JANUARI S.D. DESEMBER 2019			UTANG PER 31 DESEMBER 2019	Klasifikasi Utang Belanja	NAMA PIHAK KETIGA	URAIAN/KEGIATAN (KETERANGAN)
			PENAMBAHAN	PENGURANGAN					
				PEMBAYARAN	KOREKSI				
1	2	3	4	5	6	7=3+4-5-6	8	9	10
A	**Utang Belanja Pegawai BLUD**								
1	Rumah Sakit Umum Daerah Tebet	13.800.000		13.800.000		-	Utang Belanja Pegawai BLUD	Hutang Kepada Pegawai	Gaji Dokter Spesialist
	Rumah Sakit Umum Daerah Tebet		45.665.000			45.665.000	Utang Belanja Pegawai BLUD	Hutang Kepada Pegawai	Shift Desember 2019
	Rumah Sakit Umum Daerah Tebet		3.104.000			3.104.000	Utang Belanja Pegawai BLUD	Hutang Kepada Pegawai	Lembur Pegawai
2	Rumah Sakit Umum Daerah Cengkareng	231.572.050				231.572.050	Utang Belanja Pegawai BLUD	Hutang Kepada Pegawai	reklas utang jangka panjang Lainnya ke utang pegawai BLUD (utang jangka pendek)
3	Rumah Sakit Umum Daerah Tarakan	9.788.757.481	109.507.399.545,00	110.127.997.097,00		9.168.159.929	Utang Belanja Pegawai BLUD	Hutang Kepada Pegawai	Honor , Gaji , Insentif dan Remun Karyawan
4	Rumah Sakit Umum Daerah Budhi Asih	17.807.693		17.807.693		-	Utang Belanja Pegawai BLUD	Hutang Kepada Pegawai	Honor dewas
	Rumah Sakit Umum Daerah Budhi Asih	4.192.440		4.192.440		-	Utang Belanja Pegawai BLUD	Hutang Kepada Pegawai	Honor Lainnya
	Rumah Sakit Umum Daerah Budhi Asih	15.388.698		15.388.698		-	Utang Belanja Pegawai BLUD	Hutang Kepada Pegawai	Honor Lainnya
	Rumah Sakit Umum Daerah Budhi Asih	13.175.000		13.175.000		-	Utang Belanja Pegawai BLUD	Hutang Kepada Pegawai	Jagut Paramedis
	Rumah Sakit Umum Daerah Budhi Asih	1.914.676.386		1.914.676.386		-	Utang Belanja Pegawai BLUD	Hutang Kepada Pegawai	Jasa Dokter
	Rumah Sakit Umum Daerah Budhi Asih	2.285.000		2.285.000		-	Utang Belanja Pegawai BLUD	Hutang Kepada Pegawai	Nerus Non Medis
	Rumah Sakit Umum Daerah Budhi Asih	24.567.500		24.567.500		-	Utang Belanja Pegawai BLUD	Hutang Kepada Pegawai	Nerus OK
	Rumah Sakit Umum Daerah Budhi Asih	4.805.000		4.805.000		-	Utang Belanja Pegawai BLUD	Hutang Kepada Pegawai	Nerus Paramedis
	Rumah Sakit Umum Daerah Budhi Asih	10.400.000		10.400.000		-	Utang Belanja Pegawai BLUD	Hutang Kepada Pegawai	On Call Medis
	Rumah Sakit Umum Daerah Budhi Asih	15.100.000		15.100.000		-	Utang Belanja Pegawai BLUD	Hutang Kepada Pegawai	On Call Paramedis
	Rumah Sakit Umum Daerah Budhi Asih	3.876.765.717		3.876.765.717		-	Utang Belanja Pegawai BLUD	Hutang Kepada Pegawai	Remun
	Rumah Sakit Umum Daerah Budhi Asih	9.150.000		9.150.000		-	Utang Belanja Pegawai BLUD	Hutang Kepada Pegawai	Shift dr HD
	Rumah Sakit Umum Daerah Budhi Asih	24.375.000		24.375.000		-	Utang Belanja Pegawai BLUD	Hutang Kepada Pegawai	Shift Non Medis
	Rumah Sakit Umum Daerah Budhi Asih	129.560.000		129.560.000		-	Utang Belanja Pegawai BLUD	Hutang Kepada Pegawai	Shift Paramedis
	Rumah Sakit Umum Daerah Budhi Asih	50.625.000		50.625.000		-	Utang Belanja Pegawai BLUD	Hutang Kepada Pegawai	Shift Ruangan
	Rumah Sakit Umum Daerah Budhi Asih	88.900.000		88.900.000		-	Utang Belanja Pegawai BLUD	Hutang Kepada Pegawai	Shift UGD
	Rumah Sakit Umum Daerah Budhi Asih	1.500.000		1.500.000		-	Utang Belanja Pegawai BLUD	Hutang Kepada Pegawai	Transport
	Rumah Sakit Umum Daerah Budhi Asih	5.000.000		5.000.000		-	Utang Belanja Pegawai BLUD	Hutang Kepada Pegawai	Uang Duka
	Rumah Sakit Umum Daerah Budhi Asih	8.262.500		8.262.500		-	Utang Belanja Pegawai BLUD	Hutang Kepada Pegawai	TBR Radiologi
	Rumah Sakit Umum Daerah Budhi Asih	2.875.000		2.875.000		-	Utang Belanja Pegawai BLUD	Hutang Kepada Pegawai	TBR Chatlab
	Rumah Sakit Umum Daerah Budhi Asih	3.325.000		3.325.000		-	Utang Belanja Pegawai BLUD	Hutang Kepada Pegawai	TBR OK
	Rumah Sakit Umum Daerah Budhi Asih		100.161.354.266	92.935.306.702		7.226.047.564	Utang Belanja Pegawai BLUD	Hutang Kepada Pegawai	Honor , Gaji , Insentif dan Remun Karyawan
5	Puskesmas Kec. Pademangan - Jakut	950.000		950.000		-	Utang Belanja Pegawai BLUD	Hutang Kepada Pegawai	Biaya piket hari sabtu bulan Desember 2018
6	Rumah Sakit Umum Daerah Adhyaksa	41.400.000		41.400.000		-	Utang Belanja Pegawai BLUD	Hutang Kepada Pegawai	Kekurangan Honor Dokter Spesialis Non PNS
	Rumah Sakit Umum Daerah Adhyaksa		23.250.000			23.250.000	Utang Belanja Pegawai BLUD	Hutang Kepada Pegawai	Hutang MMPI
	Rumah Sakit Umum Daerah Adhyaksa		21.715.600			21.715.600	Utang Belanja Pegawai BLUD	Hutang Kepada Pegawai	Hutang Vaksin Hep B
7	Rumah Sakit Umum Daerah Cilincing		480.000			480.000	Utang Belanja Pegawai BLUD	Hutang Kepada Pegawai	Honor Gadar Lapangan Hobbies & Sport Exibition
	Rumah Sakit Umum Daerah Cilincing		240.000			240.000	Utang Belanja Pegawai BLUD	Hutang Kepada Pegawai	Honor Gadar Unjuk Rasa Rancangan RUU
	Rumah Sakit Umum Daerah Cilincing		190.000			190.000	Utang Belanja Pegawai BLUD	Hutang Kepada Pegawai	Honor Gadar Unjuk Rasa Rancangan RUU
	Rumah Sakit Umum Daerah Cilincing		480.000			480.000	Utang Belanja Pegawai BLUD	Hutang Kepada Pegawai	Honor Gadar Pelantikan Presiden dan Wakil Presiden
	Rumah Sakit Umum Daerah Cilincing		6.615.000			6.615.000	Utang Belanja Pegawai BLUD	BPJS Kesehatan	Honor dr. Ivon

No.	NAMA SKPD	UTANG PER 31 DESEMBER 2018 (AUDITED)	PERIODE JANUARI S.D. DESEMBER 2019			UTANG PER 31 DESEMBER 2019	Klasifikasi Utang Belanja	NAMA PIHAK KETIGA	URAIAN/KEGIATAN (KETERANGAN)
			PENAMBAHAN	PENGURANGAN					
				PEMBAYARAN	KOREKSI				
1	2	3	4	5	6	7=3+4-5-6	8	9	10
8	Puskesmas Kec. Tebet - Jaksel	-	15.763.892			15.763.892	Utang Belanja Pegawai BLUD	Hutang Kepada Pegawai	Gaji CS Supir CR
	Puskesmas Kec. Tebet - Jaksel	-	1.636.408			1.636.408	Utang Belanja Pegawai BLUD	Hutang Kepada Pegawai	Kekurangan Bayar TKD Non PNS Des
9	Puskesmas Kec. Sawah Besar - Jakpus	-	668.000			668.000	Utang Belanja Pegawai BLUD	Hutang Kepada Pegawai	Honorarium kegiatan gawat darurat
10	Rumah Sakit Umum Daerah Pasar Minggu		8.794.311.769			8.794.311.769	Utang Belanja Pegawai BLUD	Hutang Kepada Pegawai	REMUNERASI DESEMBER 2019
	Rumah Sakit Umum Daerah Pasar Minggu		230.463.281			230.463.281	Utang Belanja Pegawai BLUD	Hutang Kepada Pegawai	POLI MANDIRI DESEMBER 2019
	Rumah Sakit Umum Daerah Pasar Minggu		46.250.000			46.250.000	Utang Belanja Pegawai BLUD	Hutang Kepada Pegawai	HONOR DOSEN PEMBIMBING
11	Rumah Sakit Umum Daerah Tugu Koja		178.805.000			178.805.000	Utang Belanja Pegawai BLUD	RSUD TUGU KOJA	HONOR SHIFT (SEPTEMBER - DESEMBER 2019)
	JUMLAH UTANG BELANJA PEGAWAI BLUD	**16.299.215.465**	**219.038.391.761**	**209.342.189.733**	**-**	**25.995.417.493**			
B	**Utang Belanja Barang Jasa BLUD**								
1	Rumah Sakit Umum Daerah Kepulauan Seribu	12.500.030		12.500.030		-	Utang Belanja Barang Jasa BLUD	PT. Mega Persada Utama	
2	Rumah Sakit Umum Daerah Kemayoran	48.832.850		48.832.850		-	Utang Belanja Barang Jasa BLUD	CV Nusantara Printing	Belanja Barang dan Jasa BLUD (Cetakan Khusus)
	Rumah Sakit Umum Daerah Kemayoran	7.700.000		7.700.000		-	Utang Belanja Barang Jasa BLUD	PT Anugerah Pharmindo lestari	Belanja Barang dan Jasa BLUD (Alkes Habis Pakai Kesehatan)
	Rumah Sakit Umum Daerah Kemayoran	5.299.998		5.299.998		-	Utang Belanja Barang Jasa BLUD	PT Anugerah Pharmindo lestari	Belanja Barang dan Jasa BLUD (Alkes Habis Pakai Kesehatan)
	Rumah Sakit Umum Daerah Kemayoran	2.984.850		2.984.850		-	Utang Belanja Barang Jasa BLUD	PT Pradipta Cakrawala Pacific	Belanja Barang dan Jasa BLUD (Obat)
	Rumah Sakit Umum Daerah Kemayoran	12.859.000		12.859.000		-	Utang Belanja Barang Jasa BLUD	PT Wastec International	Belanja Barang dan Jasa BLUD (Kesehatan Lingkungan)
	Rumah Sakit Umum Daerah Kemayoran	10.760.750		10.760.750		-	Utang Belanja Barang Jasa BLUD	PT Cobra Dental Indonesia	Belanja Barang dan Jasa BLUD (Alkes Habis Pakai Kesehatan)
	Rumah Sakit Umum Daerah Kemayoran	7.256.700		7.256.700		-	Utang Belanja Barang Jasa BLUD	PT Cobra Dental Indonesia	Belanja Barang dan Jasa BLUD (Alkes Habis Pakai Kesehatan)
	Rumah Sakit Umum Daerah Kemayoran	2.060.000		2.060.000		-	Utang Belanja Barang Jasa BLUD	PT Osadha Graha Sejahtera	Belanja Barang dan Jasa BLUD (Alkes Habis Pakai Kesehatan)
	Rumah Sakit Umum Daerah Kemayoran	1.030.000		1.030.000		-	Utang Belanja Barang Jasa BLUD	PT Osadha Graha Sejahtera	Belanja Barang dan Jasa BLUD (Alkes Habis Pakai Kesehatan)
	Rumah Sakit Umum Daerah Kemayoran	56.392.875		56.392.875		-	Utang Belanja Barang Jasa BLUD	PT. Cahaya Perdana Utama	Belanja Barang dan Jasa BLUD (alat rumah tangga)
	Rumah Sakit Umum Daerah Kemayoran	23.245.200		23.245.200		-	Utang Belanja Barang Jasa BLUD	PT. MEGA UTAMA SOLUSINDO	Belanja Barang dan Jasa BLUD (alat rumah tangga)
	Rumah Sakit Umum Daerah Kemayoran		49.615.500			49.615.500	Utang Belanja Barang Jasa BLUD	CV Nusantara Printing	Belanja Barang dan Jasa BLUD cetakan
	Rumah Sakit Umum Daerah Kemayoran		30.934.970			30.934.970	Utang Belanja Barang Jasa BLUD	CV RATU HIDAYAH	Belanja Barang dan Jasa Pemeliharaan RT
	Rumah Sakit Umum Daerah Kemayoran		48.020.000			48.020.000	Utang Belanja Barang Jasa BLUD	CV SAPTA PRIMA TEKNIK	Belanja Barang dan Jasa Pemeliharaan AC
	Rumah Sakit Umum Daerah Kemayoran		108.240.000			108.240.000	Utang Belanja Barang Jasa BLUD	CV. Sukma Jaya Baru	Belanja Barang dan Jasa BLUD cetakan
	Rumah Sakit Umum Daerah Kemayoran		1.015.960			1.015.960	Utang Belanja Barang Jasa BLUD	PT Adiyasa Persada Techno	Belanja Barang dan Jasa BLUD Sewa FC
	Rumah Sakit Umum Daerah Kemayoran		1.015.960			1.015.960	Utang Belanja Barang Jasa BLUD	PT Adiyasa persada techno	Belanja Barang dan Jasa BLUD sewa mesin photocopy
	Rumah Sakit Umum Daerah Kemayoran		510.240			510.240	Utang Belanja Barang Jasa BLUD	PT Dwiasri Graha	Belanja Barang dan Jasa BLUD pembelian alkes pakai habis
	Rumah Sakit Umum Daerah Kemayoran		1.240.000			1.240.000	Utang Belanja Barang Jasa BLUD	PT Dwiasri Graha	Belanja Barang dan Jasa BLUD pembelian alkes pakai habis
	Rumah Sakit Umum Daerah Kemayoran		888.250			888.250	Utang Belanja Barang Jasa BLUD	PT Enseval Putera Megatrading	Belanja Barang dan Jasa BLUD Pembelian Obat
	Rumah Sakit Umum Daerah Kemayoran		4.919.999			4.919.999	Utang Belanja Barang Jasa BLUD	PT Enseval Putera Megatrading	Belanja Barang dan Jasa BLUD Pembelian Obat
	Rumah Sakit Umum Daerah Kemayoran		2.490.000			2.490.000	Utang Belanja Barang Jasa BLUD	PT Enseval Putera Megatrading	Belanja Barang dan Jasa BLUD Pembelian Obat
	Rumah Sakit Umum Daerah Kemayoran		888.250			888.250	Utang Belanja Barang Jasa BLUD	PT Enseval Putera Megatrading	Belanja Barang dan Jasa BLUD Pembelian Obat
	Rumah Sakit Umum Daerah Kemayoran		4.919.999			4.919.999	Utang Belanja Barang Jasa BLUD	PT Enseval Putera Megatrading	Belanja Barang dan Jasa BLUD Pembelian Obat
	Rumah Sakit Umum Daerah Kemayoran		2.490.000			2.490.000	Utang Belanja Barang Jasa BLUD	PT Enseval Putera Megatrading	Belanja Barang dan Jasa BLUD Pembelian Obat
	Rumah Sakit Umum Daerah Kemayoran		37.881.250			37.881.250	Utang Belanja Barang Jasa BLUD	PT Harvestia Mulya	Belanja Barang dan Jasa BLUD pembelian alkes pakai habis, cairan desinfektan

No.	NAMA SKPD	UTANG PER 31 DESEMBER 2018 (AUDITED)	PERIODE JANUARI S.D. DESEMBER 2019			UTANG PER 31 DESEMBER 2019	Klasifikasi Utang Belanja	NAMA PIHAK KETIGA	URAIAN/KEGIATAN (KETERANGAN)
			PENAMBAHAN	PENGURANGAN					
				PEMBAYARAN	KOREKSI				
1	2	3	4	5	6	7=3+4-5-6	8	9	10
	Rumah Sakit Umum Daerah Kemayoran		2.398.196			2.398.196	Utang Belanja Barang Jasa BLUD	PT Kimia Farma Trading and Distribution Jakarta - 2	Belanja Barang dan Jasa BLUD Pembelian Obat
	Rumah Sakit Umum Daerah Kemayoran		820.000			820.000	Utang Belanja Barang Jasa BLUD	PT Kimia Farma Trading and Distribution Jakarta - 2	Belanja Barang dan Jasa BLUD Pembelian Obat
	Rumah Sakit Umum Daerah Kemayoran		10.567.194			10.567.194	Utang Belanja Barang Jasa BLUD	PT Kimia Farma Trading and Distribution Jakarta - 2	Belanja Barang dan Jasa BLUD Pembelian Obat
	Rumah Sakit Umum Daerah Kemayoran		2.099.900			2.099.900	Utang Belanja Barang Jasa BLUD	PT Kimia Farma Trading and Distribution Jakarta - 2	Belanja Barang dan Jasa BLUD Pembelian Obat
	Rumah Sakit Umum Daerah Kemayoran		2.699.400			2.699.400	Utang Belanja Barang Jasa BLUD	PT Kimia Farma Trading and Distribution Jakarta - 2	Belanja Barang dan Jasa BLUD Pembelian Obat
	Rumah Sakit Umum Daerah Kemayoran		2.623.500			2.623.500	Utang Belanja Barang Jasa BLUD	PT Kimia Farma Trading and Distribution Jakarta - 2	Belanja Barang dan Jasa BLUD Pembelian Obat
	Rumah Sakit Umum Daerah Kemayoran		393.598			393.598	Utang Belanja Barang Jasa BLUD	PT Kimia Farma Trading and Distribution Jakarta - 2	Belanja Barang dan Jasa BLUD Pembelian Obat
	Rumah Sakit Umum Daerah Kemayoran		363.000			363.000	Utang Belanja Barang Jasa BLUD	PT Kimia Farma Trading and Distribution Jakarta - 2	Belanja Barang dan Jasa BLUD Pembelian Obat
	Rumah Sakit Umum Daerah Kemayoran		2.955.821			2.955.821	Utang Belanja Barang Jasa BLUD	PT Kimia Farma Trading and Distribution Jakarta - 2	Belanja Barang dan Jasa BLUD Pembelian Obat
	Rumah Sakit Umum Daerah Kemayoran		1.355.970			1.355.970	Utang Belanja Barang Jasa BLUD	PT Kimia Farma Trading and Distribution Jakarta - 2	Belanja Barang dan Jasa BLUD Pembelian Obat
	Rumah Sakit Umum Daerah Kemayoran		1.430.000			1.430.000	Utang Belanja Barang Jasa BLUD	PT Kimia Farma Trading and Distribution Jakarta - 2	Belanja Barang dan Jasa BLUD Pembelian Obat
	Rumah Sakit Umum Daerah Kemayoran		7.175.982			7.175.982	Utang Belanja Barang Jasa BLUD	PT Kimia Farma Trading and Distribution Jakarta - 2	Belanja Barang dan Jasa BLUD Pembelian Obat
	Rumah Sakit Umum Daerah Kemayoran		4.336.262			4.336.262	Utang Belanja Barang Jasa BLUD	PT Kimia Farma Trading and Distribution Jakarta - 2	Belanja Barang dan Jasa BLUD Pembelian Obat
	Rumah Sakit Umum Daerah Kemayoran		10.183.800			10.183.800	Utang Belanja Barang Jasa BLUD	PT Kimia Farma Trading and Distribution Jakarta - 2	Belanja Barang dan Jasa BLUD Pembelian Obat
	Rumah Sakit Umum Daerah Kemayoran		1.241.988			1.241.988	Utang Belanja Barang Jasa BLUD	PT Kimia Farma Trading and Distribution Jakarta - 2	Belanja Barang dan Jasa BLUD Pembelian Obat
	Rumah Sakit Umum Daerah Kemayoran		243.000			243.000	Utang Belanja Barang Jasa BLUD	PT Kimia Farma Trading and Distribution Jakarta - 2	Belanja Barang dan Jasa BLUD Pembelian Obat
	Rumah Sakit Umum Daerah Kemayoran		1.137.500			1.137.500	Utang Belanja Barang Jasa BLUD	PT Kimia Farma Trading and Distribution Jakarta - 2	Belanja Barang dan Jasa BLUD Pembelian Obat
	Rumah Sakit Umum Daerah Kemayoran		750.350			750.350	Utang Belanja Barang Jasa BLUD	PT Kimia Farma Trading and Distribution Jakarta - 2	Belanja Barang dan Jasa BLUD pembelian alkes pakai habis
	Rumah Sakit Umum Daerah Kemayoran		655.354			655.354	Utang Belanja Barang Jasa BLUD	PT Kimia Farma Trading and Distribution Jakarta - 2	Belanja Barang dan Jasa BLUD pembelian alkes pakai habis
	Rumah Sakit Umum Daerah Kemayoran		7.530.156			7.530.156	Utang Belanja Barang Jasa BLUD	PT Kimia Farma Trading and Distribution Jakarta - 2	Belanja Barang dan Jasa BLUD pembelian alkes pakai habis
	Rumah Sakit Umum Daerah Kemayoran		7.175.982			7.175.982	Utang Belanja Barang Jasa BLUD	PT Kimia Farma Trading and Distribution Jakarta - 2	Belanja Barang dan Jasa BLUD pembelian alkes pakai habis
	Rumah Sakit Umum Daerah Kemayoran		10.649.826			10.649.826	Utang Belanja Barang Jasa BLUD	PT Kimia Farma Trading and Distribution Jakarta - 2	Belanja Barang dan Jasa BLUD pembelian alkes pakai habis
	Rumah Sakit Umum Daerah Kemayoran		4.336.213			4.336.213	Utang Belanja Barang Jasa BLUD	PT Kimia Farma Trading and Distribution Jakarta - 2	Belanja Barang dan Jasa BLUD pembelian alkes pakai habis
	Rumah Sakit Umum Daerah Kemayoran		10.182.150			10.182.150	Utang Belanja Barang Jasa BLUD	PT Kimia Farma Trading and Distribution Jakarta - 2	Belanja Barang dan Jasa BLUD pembelian alkes pakai habis
	Rumah Sakit Umum Daerah Kemayoran		2.303.070			2.303.070	Utang Belanja Barang Jasa BLUD	PT Kimia Farma Trading and Distribution Jakarta - 2	Belanja Barang dan Jasa BLUD pembelian alkes pakai habis
	Rumah Sakit Umum Daerah Kemayoran		1.241.988			1.241.988	Utang Belanja Barang Jasa BLUD	PT Kimia Farma Trading and Distribution Jakarta - 2	Belanja Barang dan Jasa BLUD pembelian alkes pakai habis
	Rumah Sakit Umum Daerah Kemayoran		1.137.400			1.137.400	Utang Belanja Barang Jasa BLUD	PT Kimia Farma Trading and Distribution Jakarta - 2	Belanja Barang dan Jasa BLUD pembelian alkes pakai habis
	Rumah Sakit Umum Daerah Kemayoran		3.345.988			3.345.988	Utang Belanja Barang Jasa BLUD	PT Kimia Farma Trading and Distribution Jakarta - 2	Belanja Barang dan Jasa BLUD pembelian alkes pakai habis
	Rumah Sakit Umum Daerah Kemayoran		7.035.798			7.035.798	Utang Belanja Barang Jasa BLUD	PT Kimia Farma Trading and Distribution Jakarta - 2	Belanja Barang dan Jasa BLUD pembelian alkes pakai habis
	Rumah Sakit Umum Daerah Kemayoran		8.259.900			8.259.900	Utang Belanja Barang Jasa BLUD	PT Kimia Farma Trading and Distribution Jakarta - 2	Belanja Barang dan Jasa BLUD pembelian alkes pakai habis
	Rumah Sakit Umum Daerah Kemayoran		243.001			243.001	Utang Belanja Barang Jasa BLUD	PT Kimia Farma Trading and Distribution Jakarta - 2	Belanja Barang dan Jasa BLUD pembelian alkes pakai habis
	Rumah Sakit Umum Daerah Kemayoran		469.795			469.795	Utang Belanja Barang Jasa BLUD	PT Kimia Farma Trading and Distribution Jakarta - 2	Belanja Barang dan Jasa BLUD pembelian alkes pakai habis

No.	NAMA SKPD	UTANG PER 31 DESEMBER 2018 (AUDITED)	PERIODE JANUARI S.D. DESEMBER 2019			UTANG PER 31 DESEMBER 2019	Klasifikasi Utang Belanja	NAMA PIHAK KETIGA	URAIAN/KEGIATAN (KETERANGAN)
			PENAMBAHAN	PENGURANGAN					
				PEMBAYARAN	KOREKSI				
1	2	3	4	5	6	7=3+4-5-6	8	9	10
	Rumah Sakit Umum Daerah Kemayoran		1.141.998			1.141.998	Utang Belanja Barang Jasa BLUD	PT Kimia Farma Trading and Distribution Jakarta - 2	Belanja Barang dan Jasa BLUD pembelian alkes pakai habis
	Rumah Sakit Umum Daerah Kemayoran		327.998			327.998	Utang Belanja Barang Jasa BLUD	PT Kimia Farma Trading and Distribution Jakarta - 2	Belanja Barang dan Jasa BLUD pembelian alkes pakai habis
	Rumah Sakit Umum Daerah Kemayoran		3.279.980			3.279.980	Utang Belanja Barang Jasa BLUD	PT Kimia Farma Trading and Distribution Jakarta - 2	Belanja Barang dan Jasa BLUD pembelian alkes pakai habis
	Rumah Sakit Umum Daerah Kemayoran		285.120			285.120	Utang Belanja Barang Jasa BLUD	PT Kimia Farma Trading and Distribution Jakarta - 2	Belanja Barang dan Jasa BLUD pembelian alkes pakai habis
	Rumah Sakit Umum Daerah Kemayoran		1.186.900			1.186.900	Utang Belanja Barang Jasa BLUD	PT Kimia Farma Trading and Distribution Jakarta - 2	Belanja Barang dan Jasa BLUD pembelian alkes pakai habis
	Rumah Sakit Umum Daerah Kemayoran		1.400.080			1.400.080	Utang Belanja Barang Jasa BLUD	PT Kimia Farma Trading and Distribution Jakarta - 2	Belanja Barang dan Jasa BLUD pembelian alkes pakai habis
	Rumah Sakit Umum Daerah Kemayoran		469.795			469.795	Utang Belanja Barang Jasa BLUD	PT Kimia Farma Trading and Distribution Jakarta - 2	Belanja Barang dan Jasa BLUD pembelian alkes pakai habis
	Rumah Sakit Umum Daerah Kemayoran		22.537.269			22.537.269	Utang Belanja Barang Jasa BLUD	PT KimiaFarma	Belanja Barang dan Jasa BLUD pembelian obat
	Rumah Sakit Umum Daerah Kemayoran		750.350			750.350	Utang Belanja Barang Jasa BLUD	PT KimiaFarma	Belanja Barang dan Jasa BLUD pembelian obat
	Rumah Sakit Umum Daerah Kemayoran		285.120			285.120	Utang Belanja Barang Jasa BLUD	PT KimiaFarma	Belanja Barang dan Jasa BLUD pembelian obat
	Rumah Sakit Umum Daerah Kemayoran		327.998			327.998	Utang Belanja Barang Jasa BLUD	PT KimiaFarma	Belanja Barang dan Jasa BLUD pembelian obat
	Rumah Sakit Umum Daerah Kemayoran		7.530.156			7.530.156	Utang Belanja Barang Jasa BLUD	PT KimiaFarma	Belanja Barang dan Jasa BLUD pembelian obat
	Rumah Sakit Umum Daerah Kemayoran		1.712.997			1.712.997	Utang Belanja Barang Jasa BLUD	PT KimiaFarma	Belanja Barang dan Jasa BLUD pembelian obat
	Rumah Sakit Umum Daerah Kemayoran		655.354			655.354	Utang Belanja Barang Jasa BLUD	PT KimiaFarma	Belanja Barang dan Jasa BLUD pembelian obat
	Rumah Sakit Umum Daerah Kemayoran		95.271.000			95.271.000	Utang Belanja Barang Jasa BLUD	PT Mido Indonesia	Belanja Barang dan Jasa BLUD seragam
	Rumah Sakit Umum Daerah Kemayoran		2.571.700			2.571.700	Utang Belanja Barang Jasa BLUD	PT Parit Padang Global	Belanja Barang dan Jasa BLUD Pembelian Obat
	Rumah Sakit Umum Daerah Kemayoran		13.620.600			13.620.600	Utang Belanja Barang Jasa BLUD	PT Parit Padang Global	Belanja Barang dan Jasa BLUD Pembelian Obat
	Rumah Sakit Umum Daerah Kemayoran		7.660.000			7.660.000	Utang Belanja Barang Jasa BLUD	PT Rajawali Nusindo	Belanja Barang dan Jasa BLUD pembelian alkes pakai habis
	Rumah Sakit Umum Daerah Kemayoran		4.013.025			4.013.025	Utang Belanja Barang Jasa BLUD	PT Rajawali Nusindo	Belanja Barang dan Jasa BLUD Pembelian Obat
	Rumah Sakit Umum Daerah Kemayoran		9.900.000			9.900.000	Utang Belanja Barang Jasa BLUD	PT Rajawali Nusindo	Belanja Barang dan Jasa BLUD (Perbaikan pipa instalasi gas medis (Perbaikan udara tekan di jalur yang lama dan perbaikan kebocoran Februari 2019)
	Rumah Sakit Umum Daerah Kemayoran		832.000			832.000	Utang Belanja Barang Jasa BLUD	PT Rajawali Nusindo	Belanja Barang dan Jasa BLUD pembelian alkes pakai habis
	Rumah Sakit Umum Daerah Kemayoran		12.320.000			12.320.000	Utang Belanja Barang Jasa BLUD	PT Riski megah solusindo	Belanja Barang dan Jasa BLUD alat rumah tangga kantor
	Rumah Sakit Umum Daerah Kemayoran		10.627.320			10.627.320	Utang Belanja Barang Jasa BLUD	PT Rizki Megah Sejahtera	Belanja Barang dan Jasa BLUD (Bahan Pangan kena Pajak bulan November)
	Rumah Sakit Umum Daerah Kemayoran		19.852.350			19.852.350	Utang Belanja Barang Jasa BLUD	PT Rizki Megah Sejahtera	Belanja Barang dan Jasa BLUD (Bahan Pangan tidak kena Pajak bulan November)
	Rumah Sakit Umum Daerah Kemayoran		13.339.480			13.339.480	Utang Belanja Barang Jasa BLUD	PT Rizki Megah Sejahtera	Belanja Barang dan Jasa BLUD (Bahan Pangan kena Pajak bulan Desember)
	Rumah Sakit Umum Daerah Kemayoran		20.628.750			20.628.750	Utang Belanja Barang Jasa BLUD	PT Rizki Megah Sejahtera	Belanja Barang dan Jasa BLUD (Bahan Pangan tidak kena Pajak bulan Desember)
	Rumah Sakit Umum Daerah Kemayoran		10.640.000			10.640.000	Utang Belanja Barang Jasa BLUD	PT Sejahtera Karya Mulia	Belanja Barang dan Jasa BLUD pembelian alkes pakai habis
	Rumah Sakit Umum Daerah Kemayoran		8.206.000			8.206.000	Utang Belanja Barang Jasa BLUD	PT Thomasong Nirmala	Belanja Barang dan Jasa BLUD (Sparepart Dental Unit : Bearing & lampu halogen)
	Rumah Sakit Umum Daerah Kemayoran		12.826.000			12.826.000	Utang Belanja Barang Jasa BLUD	PT Wastec	Belanja Barang dan Jasa BLUD pembayaran sampah medis
	Rumah Sakit Umum Daerah Kemayoran		5.650.700			5.650.700	Utang Belanja Barang Jasa BLUD	PT Wastec	Belanja Barang dan Jasa BLUD pembayaran sampah medis
	Rumah Sakit Umum Daerah Kemayoran		41.514.000			41.514.000	Utang Belanja Barang Jasa BLUD	PT. AIM	Belanja Barang dan Jasa (Bahan Laboratorium 2019)
	Rumah Sakit Umum Daerah Kemayoran		484.000			484.000	Utang Belanja Barang Jasa BLUD	PT. Antar Mitra Sembada	Belanja Barang dan Jasa BLUD Pembelian Obat

No.	NAMA SKPD	UTANG PER 31 DESEMBER 2018 (AUDITED)	PERIODE JANUARI S.D. DESEMBER 2019			UTANG PER 31 DESEMBER 2019	Klasifikasi Utang Belanja	NAMA PIHAK KETIGA	URAIAN/KEGIATAN (KETERANGAN)
			PENAMBAHAN	PENGURANGAN					
				PEMBAYARAN	KOREKSI				
1	2	3	4	5	6	7=3+4-5-6	8	9	10
	Rumah Sakit Umum Daerah Kemayoran		435.600			435.600	Utang Belanja Barang Jasa BLUD	PT. Anugera Pharmindo Lestari	Belanja Barang dan Jasa BLUD Pembelian Obat
	Rumah Sakit Umum Daerah Kemayoran		2.310.000			2.310.000	Utang Belanja Barang Jasa BLUD	PT. Anugerah Pharmindo Lestari	Belanja Barang dan Jasa BLUD (obat)
	Rumah Sakit Umum Daerah Kemayoran		5.190.845			5.190.845	Utang Belanja Barang Jasa BLUD	PT. Anugerah Pharmindo Lestari	Belanja Barang dan Jasa BLUD (obat)
	Rumah Sakit Umum Daerah Kemayoran		13.987.930			13.987.930	Utang Belanja Barang Jasa BLUD	PT. Anugerah Pharmindo Lestari	Belanja Barang dan Jasa BLUD (obat)
	Rumah Sakit Umum Daerah Kemayoran		7.721.809			7.721.809	Utang Belanja Barang Jasa BLUD	PT. Anugerah Pharmindo Lestari	Belanja Barang dan Jasa BLUD pembelian alkes pakai habis
	Rumah Sakit Umum Daerah Kemayoran		6.748.566			6.748.566	Utang Belanja Barang Jasa BLUD	PT. Anugerah Pharmindo Lestari	Belanja Barang dan Jasa BLUD Pembelian Obat
	Rumah Sakit Umum Daerah Kemayoran		13.966.920			13.966.920	Utang Belanja Barang Jasa BLUD	PT. Anugerah Pharmindo Lestari	Belanja Barang dan Jasa BLUD pembelian alkes pakai habis
	Rumah Sakit Umum Daerah Kemayoran		16.113.900			16.113.900	Utang Belanja Barang Jasa BLUD	PT. Anugerah Pharmindo Lestari	Belanja Barang dan Jasa BLUD pembelian alkes pakai habis
	Rumah Sakit Umum Daerah Kemayoran		5.192.220			5.192.220	Utang Belanja Barang Jasa BLUD	PT. Anugerah Pharmindo Lestari	Belanja Barang dan Jasa BLUD pembelian alkes pakai habis
	Rumah Sakit Umum Daerah Kemayoran		819.500			819.500	Utang Belanja Barang Jasa BLUD	PT. Anugerah Pharmindo Lestari	Belanja Barang dan Jasa BLUD pembelian alkes pakai habis
	Rumah Sakit Umum Daerah Kemayoran		311.000			311.000	Utang Belanja Barang Jasa BLUD	PT. Anugerah Pharmindo Lestari	Belanja Barang dan Jasa BLUD pembelian alkes pakai habis
	Rumah Sakit Umum Daerah Kemayoran		2.685.650			2.685.650	Utang Belanja Barang Jasa BLUD	PT. Anugerah Pharmindo Lestari	Belanja Barang dan Jasa BLUD pembelian alkes pakai habis
	Rumah Sakit Umum Daerah Kemayoran		660.748			660.748	Utang Belanja Barang Jasa BLUD	PT. Anugerah Pharmindo Lestari	Belanja Barang dan Jasa BLUD pembelian alkes pakai habis
	Rumah Sakit Umum Daerah Kemayoran		24.470.500			24.470.500	Utang Belanja Barang Jasa BLUD	PT. Anugrah Argon Medica	Belanja Barang dan Jasa BLUD pembelian alkes pakai habis
	Rumah Sakit Umum Daerah Kemayoran		1.044.000			1.044.000	Utang Belanja Barang Jasa BLUD	PT. Anugrah Argon Medica	Belanja Barang dan Jasa BLUD Pembelian Obat
	Rumah Sakit Umum Daerah Kemayoran		12.121.999			12.121.999	Utang Belanja Barang Jasa BLUD	PT. Anugrah Argon Medica	Belanja Barang dan Jasa BLUD Pembelian Obat
	Rumah Sakit Umum Daerah Kemayoran		1.450.150			1.450.150	Utang Belanja Barang Jasa BLUD	PT. Anugrah Argon Medica	Belanja Barang dan Jasa BLUD Pembelian Obat
	Rumah Sakit Umum Daerah Kemayoran		22.970.200			22.970.200	Utang Belanja Barang Jasa BLUD	PT. Babad Primasentosa	Belanja Barang dan Jasa BLUD (Kalibrasi & Penggantian Sparepart Biosafety Cabinet Lab.)
	Rumah Sakit Umum Daerah Kemayoran		48.730.000			48.730.000	Utang Belanja Barang Jasa BLUD	PT. Bina Mitra Wahana	Belanja Barang dan Jasa BLUD (Consultant Pengawas Lift)
	Rumah Sakit Umum Daerah Kemayoran		44.550.000			44.550.000	Utang Belanja Barang Jasa BLUD	PT. Bina Mitra Wahana	Belanja Barang dan Jasa BLUD (Consultant Pengawas Toilet)
	Rumah Sakit Umum Daerah Kemayoran		8.378.448			8.378.448	Utang Belanja Barang Jasa BLUD	PT. Bintang Shafwan	Belanja Barang dan Jasa BLUD, Catgut Chromic
	Rumah Sakit Umum Daerah Kemayoran		23.365.252			23.365.252	Utang Belanja Barang Jasa BLUD	PT. Bintang Shafwan	Belanja Barang dan Jasa BLUD pembelian alkes pakai habis
	Rumah Sakit Umum Daerah Kemayoran		97.318.727			97.318.727	Utang Belanja Barang Jasa BLUD	PT. Elinda Krida Pratama	Belanja Barang dan Jasa BLUD pemeliharaan rumah tangga (Ruang TB)
	Rumah Sakit Umum Daerah Kemayoran		147.425.080			147.425.080	Utang Belanja Barang Jasa BLUD	PT. Empat Pilar	Belanja Barang dan Jasa BLUD pemeliharaan rumah tangga (Perbaikan dan instalasi baru sistem Plumbing)
	Rumah Sakit Umum Daerah Kemayoran		99.164.010			99.164.010	Utang Belanja Barang Jasa BLUD	PT. Empat Pilar	Belanja Barang dan Jasa BLUD pemeliharaan rumah tangga (Perbaikan Ground water tank)
	Rumah Sakit Umum Daerah Kemayoran		3.082.000			3.082.000	Utang Belanja Barang Jasa BLUD	PT. Indofarna Global Medika	Belanja Barang dan Jasa BLUD Pembelian Obat
	Rumah Sakit Umum Daerah Kemayoran		29.700.000			29.700.000	Utang Belanja Barang Jasa BLUD	PT. MENSA BINASUKSES	Belanja Barang dan Jasa (Bahan Laboratorium 2019)
	Rumah Sakit Umum Daerah Kemayoran		2.371.168			2.371.168	Utang Belanja Barang Jasa BLUD	PT. Mensa Binasukses	Belanja Barang dan Jasa BLUD pembelian alkes pakai habis
	Rumah Sakit Umum Daerah Kemayoran		1.159.810			1.159.810	Utang Belanja Barang Jasa BLUD	PT. Mensa Binasukses	Belanja Barang dan Jasa BLUD pembelian alkes pakai habis
	Rumah Sakit Umum Daerah Kemayoran		28.635.750			28.635.750	Utang Belanja Barang Jasa BLUD	PT. Merapi Utama Pharma	Belanja Barang dan Jasa BLUD Pembelian Obat
	Rumah Sakit Umum Daerah Kemayoran		5.471.840			5.471.840	Utang Belanja Barang Jasa BLUD	PT. Merapi Utama Pharma	Belanja Barang dan Jasa BLUD Pembelian Obat

No.	NAMA SKPD	UTANG PER 31 DESEMBER 2018 (AUDITED)	PERIODE JANUARI S.D. DESEMBER 2019			UTANG PER 31 DESEMBER 2019	Klasifikasi Utang Belanja	NAMA PIHAK KETIGA	URAIAN/KEGIATAN (KETERANGAN)
			PENAMBAHAN	PENGURANGAN					
				PEMBAYARAN	KOREKSI				
1	2	3	4	5	6	7=3+4-5-6	8	9	10
	Rumah Sakit Umum Daerah Kemayoran		10.725.000			10.725.000	Utang Belanja Barang Jasa BLUD	PT. Merapi Utama Pharma	Belanja Barang dan Jasa BLUD Pembelian Obat
	Rumah Sakit Umum Daerah Kemayoran		10.340.000			10.340.000	Utang Belanja Barang Jasa BLUD	PT. Ogawa Triguna Prima	Belanja Barang dan Jasa BLUD pemeliharaan rumah tangga (Perpanjangan izin Genset dan izin Listrik)
	Rumah Sakit Umum Daerah Kemayoran		7.618.600			7.618.600	Utang Belanja Barang Jasa BLUD	PT. OLTA PERSADA	Belanja Barang dan Jasa BLUD pembelian alkes pakai habis
	Rumah Sakit Umum Daerah Kemayoran		3.846.150			3.846.150	Utang Belanja Barang Jasa BLUD	PT. Parit Padang Global	Belanja Barang dan Jasa BLUD Pembelian Obat
	Rumah Sakit Umum Daerah Kemayoran		439.950			439.950	Utang Belanja Barang Jasa BLUD	PT. Parit Padang Global	Belanja Barang dan Jasa BLUD Pembelian Obat
	Rumah Sakit Umum Daerah Kemayoran		1.928.850			1.928.850	Utang Belanja Barang Jasa BLUD	PT. Parit Padang Global	Belanja Barang dan Jasa BLUD Pembelian Obat
	Rumah Sakit Umum Daerah Kemayoran		624.000			624.000	Utang Belanja Barang Jasa BLUD	PT. Rajawali Nusindo	Belanja Barang dan Jasa BLUD pembelian alkes pakai habis
	Rumah Sakit Umum Daerah Kemayoran		5.500.000			5.500.000	Utang Belanja Barang Jasa BLUD	PT. RENTOKIL	RENTOKIL
	Rumah Sakit Umum Daerah Kemayoran		5.500.000			5.500.000	Utang Belanja Barang Jasa BLUD	PT. RENTOKIL	RENTOKIL
	Rumah Sakit Umum Daerah Kemayoran		5.500.000			5.500.000	Utang Belanja Barang Jasa BLUD	PT. RENTOKIL	RENTOKIL
	Rumah Sakit Umum Daerah Kemayoran		5.500.000			5.500.000	Utang Belanja Barang Jasa BLUD	PT. RENTOKIL	RENTOKIL
	Rumah Sakit Umum Daerah Kemayoran		6.053.047			6.053.047	Utang Belanja Barang Jasa BLUD	PT. SABA INDOMEDIKA	Belanja Barang dan Jasa (Bahan Laboratorium 2019)
	Rumah Sakit Umum Daerah Kemayoran		129.265.400			129.265.400	Utang Belanja Barang Jasa BLUD	PT. SALIPOLAPA	Belanja Barang dan Jasa (Bahan Laboratorium 2019)
	Rumah Sakit Umum Daerah Kemayoran		128.074.155			128.074.155	Utang Belanja Barang Jasa BLUD	PT. SUMBER WANGI REJEKI	Belanja Barang dan Jasa (Bahan Laboratorium 2019)
	Rumah Sakit Umum Daerah Kemayoran		2.357.500			2.357.500	Utang Belanja Barang Jasa BLUD	PT. Tempo	Belanja Barang dan Jasa BLUD Pembelian Obat
	Rumah Sakit Umum Daerah Kemayoran		1.039.500			1.039.500	Utang Belanja Barang Jasa BLUD	PT. Tempo	Belanja Barang dan Jasa BLUD pembelian alkes pakai habis
	Rumah Sakit Umum Daerah Kemayoran		3.461.640			3.461.640	Utang Belanja Barang Jasa BLUD	PT. Tiara Kencana	Belanja Barang dan Jasa BLUD Pembelian Obat
	Rumah Sakit Umum Daerah Kemayoran		800.000			800.000	Utang Belanja Barang Jasa BLUD	viaqua	Belanja gas bulan desember
	Rumah Sakit Umum Daerah Kemayoran		4.500.000			4.500.000	Utang Belanja Barang Jasa BLUD		Sego Pecel
	Rumah Sakit Umum Daerah Kemayoran		525.000			525.000	Utang Belanja Barang Jasa BLUD		Sego Pecel
	Rumah Sakit Umum Daerah Kemayoran		2.100.000			2.100.000	Utang Belanja Barang Jasa BLUD		Sego Pecel
	Rumah Sakit Umum Daerah Kemayoran		570.000			570.000	Utang Belanja Barang Jasa BLUD		Sego Pecel
	Rumah Sakit Umum Daerah Kemayoran		550.000			550.000	Utang Belanja Barang Jasa BLUD		Virtus Culinary
	Rumah Sakit Umum Daerah Kemayoran		480.000			480.000	Utang Belanja Barang Jasa BLUD		Virtus Culinary
	Rumah Sakit Umum Daerah Kemayoran		600.000			600.000	Utang Belanja Barang Jasa BLUD		Virtus Culinary
	Rumah Sakit Umum Daerah Kemayoran		1.080.000			1.080.000	Utang Belanja Barang Jasa BLUD		Virtus Culinary
	Rumah Sakit Umum Daerah Kemayoran		270.000			270.000	Utang Belanja Barang Jasa BLUD		Virtus Culinary
	Rumah Sakit Umum Daerah Kemayoran		270.000			270.000	Utang Belanja Barang Jasa BLUD		Virtus Culinary
	Rumah Sakit Umum Daerah Kemayoran		270.000			270.000	Utang Belanja Barang Jasa BLUD		Virtus Culinary
	Rumah Sakit Umum Daerah Kemayoran		30.000.000			30.000.000	Utang Belanja Barang Jasa BLUD		KONSULTAN GKM
	Rumah Sakit Umum Daerah Kemayoran		26.000.000			26.000.000	Utang Belanja Barang Jasa BLUD	Purnama Sugiri	Belanja Barang dan Jasa Pengawas IPAL
	Rumah Sakit Umum Daerah Kemayoran		23.116.500			23.116.500	Utang Belanja Barang Jasa BLUD	Emaro	Belanja barang dan jasa Barang Habis Pakai
3	Rumah Sakit Umum Daerah Cempaka Putih	1.155.000		1.155.000		-	Utang Belanja Barang Jasa BLUD	PT. Mahendra Jaya Bestindo	Belanja ARTK
	Rumah Sakit Umum Daerah Cempaka Putih		15.223.395			15.223.395	Utang Belanja Barang Jasa BLUD	CV. Arya Jaya Utama	Belanja Cetakan
	Rumah Sakit Umum Daerah Cempaka Putih		13.200.000			13.200.000	Utang Belanja Barang Jasa BLUD	PT. Nobel Jaya Mandiri	Belanja Alkes Pakai Habis
	Rumah Sakit Umum Daerah Cempaka Putih		6.603.300			6.603.300	Utang Belanja Barang Jasa BLUD	PT. Global Jaya Medika	Belanja Peralatan Kesehatan
	Rumah Sakit Umum Daerah Cempaka Putih		325.000			325.000	Utang Belanja Barang Jasa BLUD	UD. Teratai Timur	Belanja Reagen
	Rumah Sakit Umum Daerah Cempaka Putih		6.814.500			6.814.500	Utang Belanja Barang Jasa BLUD	PT. Airindo Sentra Medika	Belanja Pemeliharaan Alkes
	Rumah Sakit Umum Daerah Cempaka Putih		816.750			816.750	Utang Belanja Barang Jasa BLUD	CV Rizky Mandiri	Belanja Fotocopy
	Rumah Sakit Umum Daerah Cempaka Putih		4.042.800			4.042.800	Utang Belanja Barang Jasa BLUD	PT. Rajawali Nusindo	Belanja Alkes Pakai Habis
	Rumah Sakit Umum Daerah Cempaka Putih		383.592			383.592	Utang Belanja Barang Jasa BLUD	PT Fesco Indonesia	Belanja Alkes Pakai Habis

No.	NAMA SKPD	UTANG PER 31 DESEMBER 2018 (AUDITED)	PERIODE JANUARI S.D. DESEMBER 2019			UTANG PER 31 DESEMBER 2019	Klasifikasi Utang Belanja	NAMA PIHAK KETIGA	URAIAN/KEGIATAN (KETERANGAN)
			PENAMBAHAN	PENGURANGAN					
				PEMBAYARAN	KOREKSI				
1	2	3	4	5	6	7=3+4-5-6	8	9	10
	Rumah Sakit Umum Daerah Cempaka Putih		26.679.000			26.679.000	Utang Belanja Barang Jasa BLUD	RS Islam Jakarta	Belanja Pemeriksaan Lab Luar
	Rumah Sakit Umum Daerah Cempaka Putih		4.400.000			4.400.000	Utang Belanja Barang Jasa BLUD	PT Filindo Trimitra Mandiri	Belanja Pemeliharaan Umum
	Rumah Sakit Umum Daerah Cempaka Putih		8.143.300			8.143.300	Utang Belanja Barang Jasa BLUD	PT Wastec International	Belanja Pengolahan Limbah
	Rumah Sakit Umum Daerah Cempaka Putih		2.420.000			2.420.000	Utang Belanja Barang Jasa BLUD	Labkesda	Belanja Pemeriksaan Lab Luar
	Rumah Sakit Umum Daerah Cempaka Putih		11.250.000			11.250.000	Utang Belanja Barang Jasa BLUD	PMI	Belanja Pengolahan Darah ke PMI
	Rumah Sakit Umum Daerah Cempaka Putih		1.207.480			1.207.480	Utang Belanja Barang Jasa BLUD	PT Mensa Binasukses	Belanja Alkes Pakai Habis
	Rumah Sakit Umum Daerah Cempaka Putih		400.125			400.125	Utang Belanja Barang Jasa BLUD	PT Kimia Farma Trading & Distribution	Belanja Obat
	Rumah Sakit Umum Daerah Cempaka Putih		827.992			827.992	Utang Belanja Barang Jasa BLUD	PT Kimia Farma Trading & Distribution	Belanja Obat
	Rumah Sakit Umum Daerah Cempaka Putih		285.500			285.500	Utang Belanja Barang Jasa BLUD	PT Kimia Farma Trading & Distribution	Belanja Obat
	Rumah Sakit Umum Daerah Cempaka Putih		15.300.000			15.300.000	Utang Belanja Barang Jasa BLUD	RSU Adhyaksa	Jasa Konsultan
	Rumah Sakit Umum Daerah Cempaka Putih		4.131.000			4.131.000	Utang Belanja Barang Jasa BLUD	RS Islam Jakarta	Belanja Pemeriksaan Lab Luar
4	Rumah Sakit Umum Daerah Johar Baru	42.806.555		42.806.555		-	Utang Belanja Barang Jasa BLUD	PT SARANA TATA SOLUSI	Belanja jasa Cuci gedung RS
	Rumah Sakit Umum Daerah Johar Baru	4.675.000		4.675.000		-	Utang Belanja Barang Jasa BLUD	PT WASTEC	Belanja Jasa limbah bulan Desember 2018
	Rumah Sakit Umum Daerah Johar Baru		84.999.970			84.999.970	Utang Belanja Barang Jasa BLUD	PT SPECTRUM FILEFORCE	Belanja map rekam medis
	Rumah Sakit Umum Daerah Johar Baru		59.974.035			59.974.035	Utang Belanja Barang Jasa BLUD	CV KARYA TRIJAYA M	Belanja perbaikan kamar mandi lt.2
	Rumah Sakit Umum Daerah Johar Baru		17.875.000			17.875.000	Utang Belanja Barang Jasa BLUD	PT MULIA INTAN	Perbaikan AC CENTRAL OK
	Rumah Sakit Umum Daerah Johar Baru		17.250.000			17.250.000	Utang Belanja Barang Jasa BLUD	PT RUKINDO	Belanja jasa perpanjangan izin k3
	Rumah Sakit Umum Daerah Johar Baru		4.723.250			4.723.250	Utang Belanja Barang Jasa BLUD	PT CAHAYA NURIN AGROTAMA	Belanja bahan pangan oktober
	Rumah Sakit Umum Daerah Johar Baru		4.489.500			4.489.500	Utang Belanja Barang Jasa BLUD	PT CAHAYA NURIN AGROTAMA	Belanja bahan pangan november
	Rumah Sakit Umum Daerah Johar Baru		3.613.000			3.613.000	Utang Belanja Barang Jasa BLUD	PT CAHAYA NURIN AGROTAMA	Belanja bahan pangan november
	Rumah Sakit Umum Daerah Johar Baru		810.000			810.000	Utang Belanja Barang Jasa BLUD	PT CAHAYA NURIN AGROTAMA	Belanja bahan pangan november
	Rumah Sakit Umum Daerah Johar Baru		580.500			580.500	Utang Belanja Barang Jasa BLUD	PT CAHAYA NURIN AGROTAMA	Belanja bahan pangan november
	Rumah Sakit Umum Daerah Johar Baru		4.973.000			4.973.000	Utang Belanja Barang Jasa BLUD	PT CAHAYA NURIN AGROTAMA	Belanja bahan pangan desember
	Rumah Sakit Umum Daerah Johar Baru		957.000			957.000	Utang Belanja Barang Jasa BLUD	PT CAHAYA NURIN AGROTAMA	Belanja bahan pangan desember
	Rumah Sakit Umum Daerah Johar Baru		147.000			147.000	Utang Belanja Barang Jasa BLUD	PT CAHAYA NURIN AGROTAMA	Belanja bahan pangan desember
	Rumah Sakit Umum Daerah Johar Baru		6.435.000			6.435.000	Utang Belanja Barang Jasa BLUD	CV GLOBAL TEKNIK	Belanja Jasa Pemasangan AC
	Rumah Sakit Umum Daerah Johar Baru		9.790.000			9.790.000	Utang Belanja Barang Jasa BLUD	CV LENTERA SEJAHTERA	Belanja aplikasi SIMRS
	Rumah Sakit Umum Daerah Johar Baru		978.000			978.000	Utang Belanja Barang Jasa BLUD	PT CAHAYA NURIN AGROTAMA	Belanja bahan pangan desember
	Rumah Sakit Umum Daerah Johar Baru		14.400.000			14.400.000	Utang Belanja Barang Jasa BLUD	RSU ADHYAKSA	Biaya Tes MMPI Karyawan non pns
	Rumah Sakit Umum Daerah Johar Baru		33.495.000			33.495.000	Utang Belanja Barang Jasa BLUD	PT BARINDO SURYA ARYATAMA	Belanja label barcodde
	Rumah Sakit Umum Daerah Johar Baru		799.500			799.500	Utang Belanja Barang Jasa BLUD	PT CAHAYA NURIN AGROTAMA	Belanja pangan desember
	Rumah Sakit Umum Daerah Johar Baru		966.000			966.000	Utang Belanja Barang Jasa BLUD	PT CAHAYA NURIN AGROTAMA	Belanja pangan desember
	Rumah Sakit Umum Daerah Johar Baru		4.816.000			4.816.000	Utang Belanja Barang Jasa BLUD	PT CAHAYA NURIN AGROTAMA	Belanja pangan desember
	Rumah Sakit Umum Daerah Johar Baru		908.000			908.000	Utang Belanja Barang Jasa BLUD	PT CAHAYA NURIN AGROTAMA	Belanja pangan desember
	Rumah Sakit Umum Daerah Johar Baru		924.000			924.000	Utang Belanja Barang Jasa BLUD	PT CAHAYA NURIN AGROTAMA	Belanja pangan desember
	Rumah Sakit Umum Daerah Johar Baru		437.000			437.000	Utang Belanja Barang Jasa BLUD	PT CAHAYA NURIN AGROTAMA	Belanja pangan desember

No.	NAMA SKPD	UTANG PER 31 DESEMBER 2018 (AUDITED)	PERIODE JANUARI S.D. DESEMBER 2019			UTANG PER 31 DESEMBER 2019	Klasifikasi Utang Belanja	NAMA PIHAK KETIGA	URAIAN/KEGIATAN (KETERANGAN)
			PENAMBAHAN	PENGURANGAN					
				PEMBAYARAN	KOREKSI				
1	2	3	4	5	6	7=3+4-5-6	8	9	10
	Rumah Sakit Umum Daerah Johar Baru		4.366.500			4.366.500	Utang Belanja Barang Jasa BLUD	PT CAHAYA NURIN AGROTAMA	Belanja pangan desember
	Rumah Sakit Umum Daerah Johar Baru		993.000			993.000	Utang Belanja Barang Jasa BLUD	PT CAHAYA NURIN AGROTAMA	Belanja pangan desember
	Rumah Sakit Umum Daerah Johar Baru		10.457.500			10.457.500	Utang Belanja Barang Jasa BLUD	PT CAHAYA NURIN AGROTAMA	Belanja pangan desember
	Rumah Sakit Umum Daerah Johar Baru		38.500.000			38.500.000	Utang Belanja Barang Jasa BLUD	PT HAJAR PRIMA ALKESINDO	JASA SERVICE AC HV AC SISTEM
	Rumah Sakit Umum Daerah Johar Baru		330.000			330.000	Utang Belanja Barang Jasa BLUD	PT WASTEC INTERNATIONAL	JASA ANGKUT SAMPAH LAMPU TL
	Rumah Sakit Umum Daerah Johar Baru		23.948.595			23.948.595	Utang Belanja Barang Jasa BLUD	PT CAHAYA MAS CEMERLANG	PEMELIHARAAN IPAL
	Rumah Sakit Umum Daerah Johar Baru		1.632.000			1.632.000	Utang Belanja Barang Jasa BLUD	BPFK	KALIBRASI XRAY
	Rumah Sakit Umum Daerah Johar Baru		16.145.250			16.145.250	Utang Belanja Barang Jasa BLUD	PT RISKI MEGAH SEJAHTERA	Belanaja Kebutuhan Akreditasi
	Rumah Sakit Umum Daerah Johar Baru		4.500.000			4.500.000	Utang Belanja Barang Jasa BLUD	PT MORA TELEMATIKA INDONESIA	Biaya Internet bulan Desember 2019
	Rumah Sakit Umum Daerah Johar Baru		7.253.812			7.253.812	Utang Belanja Barang Jasa BLUD	PT ASTRAGRAPHIA TBK	Sewa mesin foto copi desember 2019
	Rumah Sakit Umum Daerah Johar Baru		4.345.000			4.345.000	Utang Belanja Barang Jasa BLUD	PT TIRTA INVESTAMA	Belanja aqua galon dan dus desember 2019
	Rumah Sakit Umum Daerah Johar Baru		4.950.000			4.950.000	Utang Belanja Barang Jasa BLUD	PT RENTOKIL INDONESIA	Jasa Pembasmi hama Desember 2019
	Rumah Sakit Umum Daerah Johar Baru		12.500.000			12.500.000	Utang Belanja Barang Jasa BLUD	PT SALIM ANUGERAH SENTOSA	Honor Narasumber assesmen Cleaning Service & security 30-31 Desember 2019
	Rumah Sakit Umum Daerah Johar Baru		1.425.540			1.425.540	Utang Belanja Barang Jasa BLUD	PT KIMIA FARMA TRADING & DISTRIBUSI	Belanja Obat - obatan
	Rumah Sakit Umum Daerah Johar Baru		9.999.000			9.999.000	Utang Belanja Barang Jasa BLUD	PT GLOBAL TECHNIC	Jasa pemeliharaan AC
	Rumah Sakit Umum Daerah Johar Baru		2.673.000			2.673.000	Utang Belanja Barang Jasa BLUD	PT TRANSMEDIC INDONESIA	Belanja Kebutuhan Bahan Lab
	Rumah Sakit Umum Daerah Johar Baru		4.488.000			4.488.000	Utang Belanja Barang Jasa BLUD	PT ERA MEDIKA	Pengisian tabung bulan Desember 2019
	Rumah Sakit Umum Daerah Johar Baru		1.697.640			1.697.640	Utang Belanja Barang Jasa BLUD	PT DOS NI ROHA	Belanja alat kesehatan pakai habis
5	Rumah Sakit Umum Daerah Pademangan	6.072.000	-	-	-	6.072.000	Utang Belanja Barang Jasa BLUD	(PT Inti Diagnostik Utama)	Belanja Bahan Laboratorium bulan Desember 2017
	Rumah Sakit Umum Daerah Pademangan	19.500.000	-	-	-	19.500.000	Utang Belanja Barang Jasa BLUD	PT Arvirotech Engineering Konsultan	Belanja Jasa Konsultasi Perencanaan Pengadaan Mesin IPAL
	Rumah Sakit Umum Daerah Pademangan	900.000	-	900.000	-	-	Utang Belanja Barang Jasa BLUD	Provinsi DKI Jakarta Lingkungan Hidup	Belanja Pembayaran Retribusi Jasa Kebersihan Persampahan bulan Desember 2018
	Rumah Sakit Umum Daerah Pademangan	450.000	-	-	450.000	-	Utang Belanja Barang Jasa BLUD	Rumah Sakit Umum Daerah Sawah Besar	Belanja Biaya Pemeriksaan Laboratorium bulan Desember 2018
	Rumah Sakit Umum Daerah Pademangan	11.440.000	-	11.440.000	-	-	Utang Belanja Barang Jasa BLUD	Palang Merah Indonesia (Jakarta Utara)	Belanja Biaya Pengganti Pengolahan Darah Bulan Desember 2018
	Rumah Sakit Umum Daerah Pademangan	1.505.500	-	1.505.500	-	-	Utang Belanja Barang Jasa BLUD	Pramita Lab	Belanja biaya pemeriksaan Laboratorium
	Rumah Sakit Umum Daerah Pademangan	-	3.025.000	3.025.000	-	-	Utang Belanja Barang Jasa BLUD	PT Veneta Nusantara	Belanja Refill Toner HP unit SIM RS bulan April 2019
	Rumah Sakit Umum Daerah Pademangan	-	2.240.000	2.240.000	-	-	Utang Belanja Barang Jasa BLUD	Palang Merah Indonesia (Jakarta Utara)	Belanja Biaya Penggganti Pengolahan Darah bulan Juni 2019
	Rumah Sakit Umum Daerah Pademangan	-	1.120.000	1.120.000	-	-	Utang Belanja Barang Jasa BLUD	Palang Merah Indonesia (Jakarta Pusat)	Belanja Biaya Penggganti Pengolahan Darah bulan Juni 2019
	Rumah Sakit Umum Daerah Pademangan	-	2.193.000	-	-	2.193.000	Utang Belanja Barang Jasa BLUD	Pramita Lab	Belanja Biaya Pemeriksaan Laboratorium bulan Agustus 2019
	Rumah Sakit Umum Daerah Pademangan	-	687.000	-	-	687.000	Utang Belanja Barang Jasa BLUD	Pramita Lab	Belanja Biaya Pemeriksaan Laboratorium bulan September 2019
	Rumah Sakit Umum Daerah Pademangan	-	5.204.000	-	-	5.204.000	Utang Belanja Barang Jasa BLUD	Pramita Lab	Belanja Biaya Pemeriksaan Laboratorium bulan Oktober 2019
	Rumah Sakit Umum Daerah Pademangan	-	1.569.000	-	-	1.569.000	Utang Belanja Barang Jasa BLUD	Pramita Lab	Belanja Biaya Pemeriksaan Laboratorium bulan November 2019
	Rumah Sakit Umum Daerah Pademangan	-	3.769.000	-	-	3.769.000	Utang Belanja Barang Jasa BLUD	Pramita Lab	Belanja Biaya Pemeriksaan Laboratorium bulan Desember 2019
	Rumah Sakit Umum Daerah Pademangan	-	9.000.000	-	-	9.000.000	Utang Belanja Barang Jasa BLUD	Palang Merah Indonesia (Jakarta Pusat)	Belanja Biaya Penggganti Pengolahan Darah bulan Agustus 2019
	Rumah Sakit Umum Daerah Pademangan	-	5.455.000	-	-	5.455.000	Utang Belanja Barang Jasa BLUD	Palang Merah Indonesia (Jakarta Pusat)	Belanja Biaya Penggganti Pengolahan Darah bulan September 2019
	Rumah Sakit Umum Daerah Pademangan	-	8.920.000	-	-	8.920.000	Utang Belanja Barang Jasa BLUD	Palang Merah Indonesia (Jakarta Pusat)	Belanja Biaya Penggganti Pengolahan Darah bulan Oktober 2019

No.	NAMA SKPD	UTANG PER 31 DESEMBER 2018 (AUDITED)	PERIODE JANUARI S.D. DESEMBER 2019			UTANG PER 31 DESEMBER 2019	Klasifikasi Utang Belanja	NAMA PIHAK KETIGA	URAIAN/KEGIATAN (KETERANGAN)
			PENAMBAHAN	PENGURANGAN					
				PEMBAYARAN	KOREKSI				
1	2	3	4	5	6	7=3+4-5-6	8	9	10
	Rumah Sakit Umum Daerah Pademangan	-	13.900.000	-	-	13.900.000	Utang Belanja Barang Jasa BLUD	Palang Merah Indonesia (Jakarta Pusat)	Belanja Biaya Pengggganti Pengolahan Darah bulan November 2019
	Rumah Sakit Umum Daerah Pademangan	-	16.740.000	-	-	16.740.000	Utang Belanja Barang Jasa BLUD	Palang Merah Indonesia (Jakarta Pusat)	Belanja Biaya Pengggganti Pengolahan Darah bulan Desember 2019
	Rumah Sakit Umum Daerah Pademangan	-	720.000	-	-	720.000	Utang Belanja Barang Jasa BLUD	Palang Merah Indonesia (Jakarta Utara)	Belanja Biaya Pengggganti Pengolahan Darah bulan Oktober 2019
	Rumah Sakit Umum Daerah Pademangan	-	495.000	-	-	495.000	Utang Belanja Barang Jasa BLUD	Labkesda	Belanja Pembiayaan Pemeriksaan Sampel TSH Bulan Agustus 2019
	Rumah Sakit Umum Daerah Pademangan	-	770.000	-	-	770.000	Utang Belanja Barang Jasa BLUD	Labkesda	Belanja Pembiayaan Pemeriksaan Sampel TSH Bulan September 2019
	Rumah Sakit Umum Daerah Pademangan	-	1.485.000	-	-	1.485.000	Utang Belanja Barang Jasa BLUD	Labkesda	Belanja Pembiayaan Pemeriksaan Sampel TSH Bulan Oktober 2019
	Rumah Sakit Umum Daerah Pademangan	-	1.485.000	-	-	1.485.000	Utang Belanja Barang Jasa BLUD	Labkesda	Belanja Pembiayaan Pemeriksaan Sampel TSH Bulan November 2019
	Rumah Sakit Umum Daerah Pademangan	-	1.100.000	-	-	1.100.000	Utang Belanja Barang Jasa BLUD	Labkesda	Belanja Pembiayaan Pemeriksaan Sampel TSH Bulan Desember 2019
	Rumah Sakit Umum Daerah Pademangan	-	2.420.000	-	-	2.420.000	Utang Belanja Barang Jasa BLUD	PT Veneta Nusantara	Belanja Pembelian Refil Toner HP CE 285 A Black bulan September 2019
	Rumah Sakit Umum Daerah Pademangan	-	22.200.000	-	-	22.200.000	Utang Belanja Barang Jasa BLUD	RSUD Cilincing	Peket MMPI untuk 148 Peserta bulan Desember 2019
	Rumah Sakit Umum Daerah Pademangan	-	2.500.000	-	-	2.500.000	Utang Belanja Barang Jasa BLUD	Rumah Sakit Umum Daerah Sawah Besar	Belanja Biaya Pemeriksaan Laboratorium bulan Januari 2019
	Rumah Sakit Umum Daerah Pademangan	-	5.600.000	-	-	5.600.000	Utang Belanja Barang Jasa BLUD	Rumah Sakit Umum Daerah Sawah Besar	Belanja Biaya Pemeriksaan Laboratorium bulan Februari 2019
	Rumah Sakit Umum Daerah Pademangan	-	5.600.000	-	-	5.600.000	Utang Belanja Barang Jasa BLUD	Rumah Sakit Umum Daerah Sawah Besar	Belanja Biaya Pemeriksaan Laboratorium bulan Maret 2019
	Rumah Sakit Umum Daerah Pademangan	-	5.600.000	-	-	5.600.000	Utang Belanja Barang Jasa BLUD	Rumah Sakit Umum Daerah Sawah Besar	Belanja Biaya Pemeriksaan Laboratorium bulan April 2019
	Rumah Sakit Umum Daerah Pademangan	-	900.000	-	-	900.000	Utang Belanja Barang Jasa BLUD	Rumah Sakit Umum Daerah Sawah Besar	Belanja Biaya Pemeriksaan Laboratorium bulan Mei 2019
	Rumah Sakit Umum Daerah Pademangan	-	900.000	-	-	900.000	Utang Belanja Barang Jasa BLUD	Rumah Sakit Umum Daerah Sawah Besar	Belanja Biaya Pemeriksaan Laboratorium bulan Juni 2019
	Rumah Sakit Umum Daerah Pademangan	-	900.000	-	-	900.000	Utang Belanja Barang Jasa BLUD	Rumah Sakit Umum Daerah Sawah Besar	Belanja Biaya Pemeriksaan Laboratorium bulan Juli 2019
	Rumah Sakit Umum Daerah Pademangan	-	900.000	-	-	900.000	Utang Belanja Barang Jasa BLUD	Rumah Sakit Umum Daerah Sawah Besar	Belanja Biaya Pemeriksaan Laboratorium bulan Agustus 2019
	Rumah Sakit Umum Daerah Pademangan	-	511.250	-	-	511.250	Utang Belanja Barang Jasa BLUD	Rumah Sakit Umum Daerah Sawah Besar	Belanja Biaya Pemeriksaan Laboratorium bulan September 2019
	Rumah Sakit Umum Daerah Pademangan	-	511.250	-	-	511.250	Utang Belanja Barang Jasa BLUD	Rumah Sakit Umum Daerah Sawah Besar	Belanja Biaya Pemeriksaan Laboratorium bulan Oktober 2019
	Rumah Sakit Umum Daerah Pademangan	-	6.850.000	-	-	6.850.000	Utang Belanja Barang Jasa BLUD	Rumah Sakit Umum Daerah Sawah Besar	Belanja Biaya Pemeriksaan Laboratorium bulan November 2019
	Rumah Sakit Umum Daerah Pademangan	-	31.448.350	-	-	31.448.350	Utang Belanja Barang Jasa BLUD	Rumah Sakit Umum Daerah Sawah Besar	Belanja Biaya Pemeriksaan Laboratorium bulan Desember 2019
	Rumah Sakit Umum Daerah Pademangan	-	21.049.600	-	-	21.049.600	Utang Belanja Barang Jasa BLUD	Rumah Sakit Umum Daerah Sawah Besar	Belanja Pemeriksaan Radiologi bulan September 2019
	Rumah Sakit Umum Daerah Pademangan	-	30.750.500	-	-	30.750.500	Utang Belanja Barang Jasa BLUD	Dewan Pengawas	Belanja Operasional dan Honorarium Dewan Pengawas bulan Oktober 2019
	Rumah Sakit Umum Daerah Pademangan	-	15.708.000	-	-	15.708.000	Utang Belanja Barang Jasa BLUD	Dewan Pengawas	Belanja Operasional dan Honorarium Dewan Pengawas bulan November 2019
	Rumah Sakit Umum Daerah Pademangan	-	2.873.200	-	-	2.873.200	Utang Belanja Barang Jasa BLUD	Dewan Pengawas	Belanja Operasional dan Honorarium Dewan Pengawas bulan Desember 2019
	Rumah Sakit Umum Daerah Pademangan	-	121.825.957	-	-	121.825.957	Utang Belanja Barang Jasa BLUD	Dinas Lingkungan Hidup	Belanja Pembayaran Retribusi Jasa Kebersihan Sampah Bulan September 2019
	Rumah Sakit Umum Daerah Pademangan	-	77.145.354	-	-	77.145.354	Utang Belanja Barang Jasa BLUD	Dinas Lingkungan Hidup	Belanja Pembayaran Retribusi Jasa Kebersihan Sampah Bulan Oktober 2019
	Rumah Sakit Umum Daerah Pademangan	-	1.650.000	-	-	1.650.000	Utang Belanja Barang Jasa BLUD	Dinas Lingkungan Hidup	Belanja Pembayaran Retribusi Jasa Kebersihan Sampah Bulan November 2019
	Rumah Sakit Umum Daerah Pademangan	-	2.615.712	-	-	2.615.712	Utang Belanja Barang Jasa BLUD	Dinas Lingkungan Hidup	Belanja Pembayaran Retribusi Jasa Kebersihan Sampah Bulan Desember 2019
	Rumah Sakit Umum Daerah Pademangan	-	2.911.568	-	-	2.911.568	Utang Belanja Barang Jasa BLUD	Dinas Lingkungan Hidup	Belanja Pemeriksaan Uji Kualitas Air Limbah Di Lab Lingkungan Hidup Daerah bulan Oktober 2019

No.	NAMA SKPD	UTANG PER 31 DESEMBER 2018 (AUDITED)	PERIODE JANUARI S.D. DESEMBER 2019			UTANG PER 31 DESEMBER 2019	Klasifikasi Utang Belanja	NAMA PIHAK KETIGA	URAIAN/KEGIATAN (KETERANGAN)
			PENAMBAHAN	PENGURANGAN					
				PEMBAYARAN	KOREKSI				
1	2	3	4	5	6	7=3+4-5-6	8	9	10
	Rumah Sakit Umum Daerah Pademangan	-	3.141.248	-	-	3.141.248	Utang Belanja Barang Jasa BLUD	Dinas Lingkungan Hidup	Belanja Pemeriksaan Uji Kualitas Air Limbah Di Lab Lingkungan Hidup Daerah bulan November 2019
	Rumah Sakit Umum Daerah Pademangan	-	3.765.344	-	-	3.765.344	Utang Belanja Barang Jasa BLUD	Labkesda	Belanja Uji Swab ruang OK bulan Desember 2019
	Rumah Sakit Umum Daerah Pademangan	-	34.127.500	-	-	34.127.500	Utang Belanja Barang Jasa BLUD	TB Trio Jaya	Belanja Bahan Material Bangunan bulan Desember 2019
	Rumah Sakit Umum Daerah Pademangan	-	1.320.000	-	-	1.320.000	Utang Belanja Barang Jasa BLUD	Koperasi RSUD Pademangan	Belanja Pembayaran Penggantian Dana Koperasi bulan Desember 2019
	Rumah Sakit Umum Daerah Pademangan	-	12.080.068	-	-	12.080.068	Utang Belanja Barang Jasa BLUD	CV. Agil Anugerah	Belanja Cetakan
	Rumah Sakit Umum Daerah Pademangan	-	2.970.000	-	-	2.970.000	Utang Belanja Barang Jasa BLUD	CV. Agung	Belanja Cetakan
	Rumah Sakit Umum Daerah Pademangan	-	27.546.157	-	-	27.546.157	Utang Belanja Barang Jasa BLUD	CV. Le Peridien	Belanja Pengadaan Aklirik
	Rumah Sakit Umum Daerah Pademangan	-	206.250	-	-	206.250	Utang Belanja Barang Jasa BLUD	CV. Olta Persada Mandiri	Belanja Alat Kesehatan Pakai Habis
	Rumah Sakit Umum Daerah Pademangan	-	5.331.975	-	-	5.331.975	Utang Belanja Barang Jasa BLUD	CV. Paskulindo	Belanja Perbaikan Ruang Ranap Anak
	Rumah Sakit Umum Daerah Pademangan	-	1.843.776	-	-	1.843.776	Utang Belanja Barang Jasa BLUD	CV. Paskulindo	Belanja Pemeliharaan Gedung
	Rumah Sakit Umum Daerah Pademangan	-	4.708.165	-	-	4.708.165	Utang Belanja Barang Jasa BLUD	CV. Sinar Media Data	Belanja Service Komputer
	Rumah Sakit Umum Daerah Pademangan	-	1.319.670	-	-	1.319.670	Utang Belanja Barang Jasa BLUD	CV. Unggul Multi Sarana	Belanja Sewa Mesin Fotocopy
	Rumah Sakit Umum Daerah Pademangan	-	10.953.580	-	-	10.953.580	Utang Belanja Barang Jasa BLUD	CV. Unggul Multi Sarana	Belanja Sewa Mesin Fotocopy
	Rumah Sakit Umum Daerah Pademangan	-	6.714.125	-	-	6.714.125	Utang Belanja Barang Jasa BLUD	CV. Unggul Multi Sarana	Belanja Sewa Mesin Fotocopy
	Rumah Sakit Umum Daerah Pademangan	-	1.253.840	-	-	1.253.840	Utang Belanja Barang Jasa BLUD	CV. Unggul Multi Sarana	Belanja Sewa Mesin Fotocopy
	Rumah Sakit Umum Daerah Pademangan	-	6.192.308	-	-	6.192.308	Utang Belanja Barang Jasa BLUD	PT. Mitratama Solusi Sejahtera	Belanja Pengadaan Nurse Station IGD
	Rumah Sakit Umum Daerah Pademangan	-	1.865.325	-	-	1.865.325	Utang Belanja Barang Jasa BLUD	PT. Akurat Intan Madya	Belanja Bahan Laboratorium
	Rumah Sakit Umum Daerah Pademangan	-	34.799.952	-	-	34.799.952	Utang Belanja Barang Jasa BLUD	PT. Alwi Anugerah Fajar	Belanja Alat Kesehatan Pakai Habis
	Rumah Sakit Umum Daerah Pademangan	-	1.037.740	-	-	1.037.740	Utang Belanja Barang Jasa BLUD	PT. Amalia Arafah	Belanja Bahan Obat-obatan
	Rumah Sakit Umum Daerah Pademangan	-	7.285.740	-	-	7.285.740	Utang Belanja Barang Jasa BLUD	PT. Amalia Arrafah	Belanja Bahan Kesehatan Pakai Habis
	Rumah Sakit Umum Daerah Pademangan	-	42.889.924	-	-	42.889.924	Utang Belanja Barang Jasa BLUD	PT. Antarmitra Sembada	Belanja Bahan Obat-obatan
	Rumah Sakit Umum Daerah Pademangan	-	1.253.840	-	-	1.253.840	Utang Belanja Barang Jasa BLUD	PT. Antarmitra Sembada	Belanja Bahan Obat-obatan
	Rumah Sakit Umum Daerah Pademangan	-	3.156.329	-	-	3.156.329	Utang Belanja Barang Jasa BLUD	PT. Antarmitra Sembada	Belanja Bahan Obat-obatan
	Rumah Sakit Umum Daerah Pademangan	-	2.475.000	-	-	2.475.000	Utang Belanja Barang Jasa BLUD	PT. Antarmitra Sembada	Belanja Bahan Obat-obatan
	Rumah Sakit Umum Daerah Pademangan	-	22.697.239	-	-	22.697.239	Utang Belanja Barang Jasa BLUD	PT. Antarmitra Sembada	Belanja Bahan Obat-obatan
	Rumah Sakit Umum Daerah Pademangan	-	2.504.000	-	-	2.504.000	Utang Belanja Barang Jasa BLUD	PT. Anugerah pharmindo Lestari	Belanja Bahan Obat-obatan
	Rumah Sakit Umum Daerah Pademangan	-	3.088.000	-	-	3.088.000	Utang Belanja Barang Jasa BLUD	PT. Anugerah pharmindo Lestari	Belanja Bahan Obat-obatan
	Rumah Sakit Umum Daerah Pademangan	-	586.300	-	-	586.300	Utang Belanja Barang Jasa BLUD	PT. Anugerah pharmindo Lestari	Belanja Bahan Obat-obatan
	Rumah Sakit Umum Daerah Pademangan	-	1.535.853	-	-	1.535.853	Utang Belanja Barang Jasa BLUD	PT. Anugerah pharmindo Lestari	Belanja Bahan Obat-obatan
	Rumah Sakit Umum Daerah Pademangan	-	566.614	-	-	566.614	Utang Belanja Barang Jasa BLUD	PT. Anugerah pharmindo Lestari	Belanja Bahan Obat-obatan
	Rumah Sakit Umum Daerah Pademangan	-	13.860.000	-	-	13.860.000	Utang Belanja Barang Jasa BLUD	PT. Anugerah pharmindo Lestari	Belanja Bahan Obat-obatan
	Rumah Sakit Umum Daerah Pademangan	-	1.035.000	-	-	1.035.000	Utang Belanja Barang Jasa BLUD	PT. Anugerah pharmindo Lestari	Belanja Bahan Obat-obatan

No.	NAMA SKPD	UTANG PER 31 DESEMBER 2018 (AUDITED)	PERIODE JANUARI S.D. DESEMBER 2019			UTANG PER 31 DESEMBER 2019	Klasifikasi Utang Belanja	NAMA PIHAK KETIGA	URAIAN/KEGIATAN (KETERANGAN)
			PENAMBAHAN	PENGURANGAN					
				PEMBAYARAN	KOREKSI				
1	2	3	4	5	6	7=3+4-5-6	8	9	10
	Rumah Sakit Umum Daerah Pademangan	-	5.015.929	-	-	5.015.929	Utang Belanja Barang Jasa BLUD	PT. Anugerah pharmindo Lestari	Belanja Bahan Obat-obatan
	Rumah Sakit Umum Daerah Pademangan	-	7.425.000	-	-	7.425.000	Utang Belanja Barang Jasa BLUD	PT. Anugerah pharmindo Lestari	Belanja Bahan Obat-obatan
	Rumah Sakit Umum Daerah Pademangan	-	4.058.300	-	-	4.058.300	Utang Belanja Barang Jasa BLUD	PT. Anugerah pharmindo Lestari	Belanja Bahan Obat-obatan
	Rumah Sakit Umum Daerah Pademangan	-	2.173.171	-	-	2.173.171	Utang Belanja Barang Jasa BLUD	PT. Anugerah pharmindo Lestari	Belanja Bahan Obat-obatan
	Rumah Sakit Umum Daerah Pademangan	-	4.197.500	-	-	4.197.500	Utang Belanja Barang Jasa BLUD	PT. Anugrah Argon Medica	Belanja Bahan Obat-obatan
	Rumah Sakit Umum Daerah Pademangan	-	30.249.037	-	-	30.249.037	Utang Belanja Barang Jasa BLUD	PT. Anugrah Argon Medica	Belanja Bahan Obat-obatan
	Rumah Sakit Umum Daerah Pademangan	-	1.678.000	-	-	1.678.000	Utang Belanja Barang Jasa BLUD	PT. Anugrah Argon Medica	Belanja Bahan Obat-obatan
	Rumah Sakit Umum Daerah Pademangan	-	1.842.000	-	-	1.842.000	Utang Belanja Barang Jasa BLUD	PT. Anugrah Argon Medica	Belanja Bahan Obat-obatan
	Rumah Sakit Umum Daerah Pademangan	-	946.000	-	-	946.000	Utang Belanja Barang Jasa BLUD	PT. Anugrah Argon Medica	Belanja Bahan Obat-obatan
	Rumah Sakit Umum Daerah Pademangan	-	266.600	-	-	266.600	Utang Belanja Barang Jasa BLUD	PT. Anugrah Argon Medica	Belanja Bahan Obat-obatan
	Rumah Sakit Umum Daerah Pademangan	-	2.464.000	-	-	2.464.000	Utang Belanja Barang Jasa BLUD	PT. Anugrah Argon Medica	Belanja Bahan Obat-obatan
	Rumah Sakit Umum Daerah Pademangan	-	31.185.000	-	-	31.185.000	Utang Belanja Barang Jasa BLUD	PT. Anugrah Argon Medica	Belanja Bahan Obat-obatan
	Rumah Sakit Umum Daerah Pademangan	-	70.124.400	-	-	70.124.400	Utang Belanja Barang Jasa BLUD	PT. Anugrah Argon Medica	Belanja Bahan Obat-obatan
	Rumah Sakit Umum Daerah Pademangan	-	148.500.000	-	-	148.500.000	Utang Belanja Barang Jasa BLUD	PT. Anugrah Argon Medica	Belanja Bahan Obat-obatan
	Rumah Sakit Umum Daerah Pademangan	-	1.001.220	-	-	1.001.220	Utang Belanja Barang Jasa BLUD	PT. Anugrah Argon Medica	Belanja Bahan Obat-obatan
	Rumah Sakit Umum Daerah Pademangan	-	11.800.800	-	-	11.800.800	Utang Belanja Barang Jasa BLUD	PT. Anugrah Argon Medica	Belanja Bahan Obat-obatan
	Rumah Sakit Umum Daerah Pademangan	-	1.702.800	-	-	1.702.800	Utang Belanja Barang Jasa BLUD	PT. Anugrah Argon Medica	Belanja Bahan Obat-obatan
	Rumah Sakit Umum Daerah Pademangan	-	576.840	-	-	576.840	Utang Belanja Barang Jasa BLUD	PT. Anugrah Argon Medica	Belanja Bahan Obat-obatan
	Rumah Sakit Umum Daerah Pademangan	-	1.314.720	-	-	1.314.720	Utang Belanja Barang Jasa BLUD	PT. Anugrah Argon Medica	Belanja Bahan Obat-obatan
	Rumah Sakit Umum Daerah Pademangan	-	9.834.000	-	-	9.834.000	Utang Belanja Barang Jasa BLUD	PT. Anugrah Argon Medica	Belanja Bahan Obat-obatan
	Rumah Sakit Umum Daerah Pademangan	-	11.380.336	-	-	11.380.336	Utang Belanja Barang Jasa BLUD	PT. Anugrah Argon Medica	Belanja Bahan Obat-obatan
	Rumah Sakit Umum Daerah Pademangan	-	6.952.000	-	-	6.952.000	Utang Belanja Barang Jasa BLUD	PT. Anugrah Argon Medica	Belanja Bahan Obat-obatan
	Rumah Sakit Umum Daerah Pademangan	-	1.003.200	-	-	1.003.200	Utang Belanja Barang Jasa BLUD	PT. Anugrah Argon Medica	Belanja Bahan Obat-obatan
	Rumah Sakit Umum Daerah Pademangan	-	1.760.000	-	-	1.760.000	Utang Belanja Barang Jasa BLUD	PT. Anugrah Argon Medica	Belanja Bahan Obat-obatan
	Rumah Sakit Umum Daerah Pademangan	-	7.274.960	-	-	7.274.960	Utang Belanja Barang Jasa BLUD	PT. Berca Niaga Medika	Belanja Alat Kesehatan Pakai Habis
	Rumah Sakit Umum Daerah Pademangan	-	12.899.920	-	-	12.899.920	Utang Belanja Barang Jasa BLUD	PT. Berca Niaga Medika	Belanja Aksesoris Alat Kedokteran Umum
	Rumah Sakit Umum Daerah Pademangan	-	563.200	-	-	563.200	Utang Belanja Barang Jasa BLUD	PT. Berca Niaga Medika	Belanja Pemeliharaan Alat-alat Kedokteran Umum
	Rumah Sakit Umum Daerah Pademangan	-	2.261.600	-	-	2.261.600	Utang Belanja Barang Jasa BLUD	PT. Berca Niaga Medika	Belanja Pemeliharaan Alat-alat Radiologi
	Rumah Sakit Umum Daerah Pademangan	-	857.120	-	-	857.120	Utang Belanja Barang Jasa BLUD	PT. Bina San Prima	Belanja Bahan Obat-obatan
	Rumah Sakit Umum Daerah Pademangan	-	1.020.210	-	-	1.020.210	Utang Belanja Barang Jasa BLUD	PT. Bina San Prima	Belanja Bahan Obat-obatan
	Rumah Sakit Umum Daerah Pademangan	-	4.812.500	-	-	4.812.500	Utang Belanja Barang Jasa BLUD	PT. Bina San Prima	Belanja Bahan Obat-obatan
	Rumah Sakit Umum Daerah Pademangan	-	5.082.000	-	-	5.082.000	Utang Belanja Barang Jasa BLUD	PT. Bina San Prima	Belanja Bahan Obat-obatan

No.	NAMA SKPD	UTANG PER 31 DESEMBER 2018 (AUDITED)	PERIODE JANUARI S.D. DESEMBER 2019			UTANG PER 31 DESEMBER 2019	Klasifikasi Utang Belanja	NAMA PIHAK KETIGA	URAIAN/KEGIATAN (KETERANGAN)
			PENAMBAHAN	PENGURANGAN					
				PEMBAYARAN	KOREKSI				
1	2	3	4	5	6	7=3+4-5-6	8	9	10
	Rumah Sakit Umum Daerah Pademangan	-	1.934.064	-	-	1.934.064	Utang Belanja Barang Jasa BLUD	PT. Bina San Prima	Belanja Bahan Obat-obatan
	Rumah Sakit Umum Daerah Pademangan	-	10.731.600	-	-	10.731.600	Utang Belanja Barang Jasa BLUD	PT. Bina San Prima	Belanja Bahan Obat-obatan
	Rumah Sakit Umum Daerah Pademangan	-	618.750	-	-	618.750	Utang Belanja Barang Jasa BLUD	PT. Bina San Prima	Belanja Bahan Obat-obatan
	Rumah Sakit Umum Daerah Pademangan	-	9.872.500	-	-	9.872.500	Utang Belanja Barang Jasa BLUD	PT. Bina San Prima	Belanja Bahan Obat-obatan
	Rumah Sakit Umum Daerah Pademangan	-	3.074.999	-	-	3.074.999	Utang Belanja Barang Jasa BLUD	PT. Bina San Prima	Belanja Bahan Obat-obatan
	Rumah Sakit Umum Daerah Pademangan	-	4.350.449	-	-	4.350.449	Utang Belanja Barang Jasa BLUD	PT. Bina San Prima	Belanja Bahan Obat-obatan
	Rumah Sakit Umum Daerah Pademangan	-	7.371.897	-	-	7.371.897	Utang Belanja Barang Jasa BLUD	PT. Bina San Prima	Belanja Bahan Obat-obatan
	Rumah Sakit Umum Daerah Pademangan	-	3.899.999	-	-	3.899.999	Utang Belanja Barang Jasa BLUD	PT. Bina San Prima	Belanja Bahan Obat-obatan
	Rumah Sakit Umum Daerah Pademangan	-	1.150.999	-	-	1.150.999	Utang Belanja Barang Jasa BLUD	PT. Bina San Prima	Belanja Bahan Obat-obatan
	Rumah Sakit Umum Daerah Pademangan	-	5.879.951	-	-	5.879.951	Utang Belanja Barang Jasa BLUD	PT. Bina San Prima	Belanja Bahan Obat-obatan
	Rumah Sakit Umum Daerah Pademangan	-	4.799.960	-	-	4.799.960	Utang Belanja Barang Jasa BLUD	PT. Bina San Prima	Belanja Bahan Obat-obatan
	Rumah Sakit Umum Daerah Pademangan	-	9.419.921	-	-	9.419.921	Utang Belanja Barang Jasa BLUD	PT. Bintang Shafwan	Belanja Alat Kesehatan Pakai Habis
	Rumah Sakit Umum Daerah Pademangan	-	9.299.922	-	-	9.299.922	Utang Belanja Barang Jasa BLUD	PT. Cahaya Tiga Bintang	Belanja Bahan Kesehatan Pakai Habis
	Rumah Sakit Umum Daerah Pademangan	-	5.512.000	-	-	5.512.000	Utang Belanja Barang Jasa BLUD	PT. Charisma Metco	Belanja Bahan Obat-obatan
	Rumah Sakit Umum Daerah Pademangan	-	196.993.280	-	-	196.993.280	Utang Belanja Barang Jasa BLUD	PT. Charisma Metco	Belanja Bahan Obat-obatan
	Rumah Sakit Umum Daerah Pademangan	-	2.971.029	-	-	2.971.029	Utang Belanja Barang Jasa BLUD	PT. Daya Muda Agung	Belanja Bahan Obat-obatan
	Rumah Sakit Umum Daerah Pademangan	-	1.288.800	-	-	1.288.800	Utang Belanja Barang Jasa BLUD	PT. Daya Muda Agung	Belanja Bahan Obat-obatan
	Rumah Sakit Umum Daerah Pademangan	-	1.552.506	-	-	1.552.506	Utang Belanja Barang Jasa BLUD	PT. Daya Muda Agung	Belanja Bahan Obat-obatan
	Rumah Sakit Umum Daerah Pademangan	-	1.200.540	-	-	1.200.540	Utang Belanja Barang Jasa BLUD	PT. Dos Ni Roha	Belanja Alat Kesehatan Pakai Habis
	Rumah Sakit Umum Daerah Pademangan	-	5.992.677	-	-	5.992.677	Utang Belanja Barang Jasa BLUD	PT. Dos Ni Roha	Belanja Bahan Obat-obatan
	Rumah Sakit Umum Daerah Pademangan	-	1.731.400	-	-	1.731.400	Utang Belanja Barang Jasa BLUD	PT. Enseval Putera Megatrading	Belanja Bahan Obat-obatan
	Rumah Sakit Umum Daerah Pademangan	-	487.280	-	-	487.280	Utang Belanja Barang Jasa BLUD	PT. Enseval Putera Megatrading	Belanja Alat Kesehatan Pakai Habis
	Rumah Sakit Umum Daerah Pademangan	-	12.219.900	-	-	12.219.900	Utang Belanja Barang Jasa BLUD	PT. Enseval Putera Megatrading	Belanja Bahan Obat-obatan
	Rumah Sakit Umum Daerah Pademangan	-	128.846.960	-	-	128.846.960	Utang Belanja Barang Jasa BLUD	PT. Era Medika Jaya	Belanja Pengisian Tabung Gas Oksigen
	Rumah Sakit Umum Daerah Pademangan	-	3.756.250	-	-	3.756.250	Utang Belanja Barang Jasa BLUD	PT. Era Medika Jaya	Belanja Pengisian Tabung Gas Oksigen
	Rumah Sakit Umum Daerah Pademangan	-	13.445.620	-	-	13.445.620	Utang Belanja Barang Jasa BLUD	PT. Era Medika Jaya	Belanja Pengisian Tabung Gas Oksigen
	Rumah Sakit Umum Daerah Pademangan	-	8.013.409	-	-	8.013.409	Utang Belanja Barang Jasa BLUD	PT. Era Medika Jaya	Belanja Pengisian Tabung Gas Oksigen
	Rumah Sakit Umum Daerah Pademangan	-	937.750	-	-	937.750	Utang Belanja Barang Jasa BLUD	PT. Glomed Adinata Prima	Belanja Alat Kesehatan Pakai Habis
	Rumah Sakit Umum Daerah Pademangan	-	583.000	-	-	583.000	Utang Belanja Barang Jasa BLUD	PT. Glomed Adinata Prima	Belanja Alat Kesehatan Pakai Habis
	Rumah Sakit Umum Daerah Pademangan	-	936.000	-	-	936.000	Utang Belanja Barang Jasa BLUD	PT. Hanada Mitra Sarana	Belanja Renovasi Ruang OK
	Rumah Sakit Umum Daerah Pademangan	-	1.691.040	-	-	1.691.040	Utang Belanja Barang Jasa BLUD	PT. Indofarma Global Medika	Belanja Bahan Obat-obatan
	Rumah Sakit Umum Daerah Pademangan	-	2.120.300	-	-	2.120.300	Utang Belanja Barang Jasa BLUD	PT. Indofarma Global Medika	Belanja Bahan Obat-obatan

No.	NAMA SKPD	UTANG PER 31 DESEMBER 2018 (AUDITED)	PERIODE JANUARI S.D. DESEMBER 2019			UTANG PER 31 DESEMBER 2019	Klasifikasi Utang Belanja	NAMA PIHAK KETIGA	URAIAN/KEGIATAN (KETERANGAN)
			PENAMBAHAN	PENGURANGAN					
				PEMBAYARAN	KOREKSI				
1	2	3	4	5	6	7=3+4-5-6	8	9	10
	Rumah Sakit Umum Daerah Pademangan	-	522.000	-	-	522.000	Utang Belanja Barang Jasa BLUD	PT. Indofarma Global Medika	Belanja Bahan Obat-obatan
	Rumah Sakit Umum Daerah Pademangan	-	469.940	-	-	469.940	Utang Belanja Barang Jasa BLUD	PT. Indofarma Global Medika	Belanja Bahan Obat-obatan
	Rumah Sakit Umum Daerah Pademangan	-	810.000	-	-	810.000	Utang Belanja Barang Jasa BLUD	PT. Indofarma Global Medika	Belanja Bahan Obat-obatan
	Rumah Sakit Umum Daerah Pademangan	-	597.240	-	-	597.240	Utang Belanja Barang Jasa BLUD	PT. Indofarma Global Medika	Belanja Bahan Obat-obatan
	Rumah Sakit Umum Daerah Pademangan	-	7.284.200	-	-	7.284.200	Utang Belanja Barang Jasa BLUD	PT. Indofarma Global Medika	Belanja Bahan Obat-obatan
	Rumah Sakit Umum Daerah Pademangan	-	516.000	-	-	516.000	Utang Belanja Barang Jasa BLUD	PT. Indolab Arthamedika	Belanja Bahan Laboratorium
	Rumah Sakit Umum Daerah Pademangan	-	14.509.000	-	-	14.509.000	Utang Belanja Barang Jasa BLUD	PT. Indolab Arthamedika	Belanja Bahan Laboratorium
	Rumah Sakit Umum Daerah Pademangan	-	4.209.645	-	-	4.209.645	Utang Belanja Barang Jasa BLUD	PT. Intisumber Hasil Sempurna	Belanja Alat Kesehatan Pakai Habis
	Rumah Sakit Umum Daerah Pademangan	-	396.000	-	-	396.000	Utang Belanja Barang Jasa BLUD	PT. Intisumber Hasil Sempurna	Belanja Alat Kesehatan Pakai Habis
	Rumah Sakit Umum Daerah Pademangan	-	2.486.000	-	-	2.486.000	Utang Belanja Barang Jasa BLUD	PT. Kimia Farma TD	Belanja Bahan Obat-obatan
	Rumah Sakit Umum Daerah Pademangan	-	9.887.914	-	-	9.887.914	Utang Belanja Barang Jasa BLUD	PT. Kimia Farma TD	Belanja Bahan Obat-obatan
	Rumah Sakit Umum Daerah Pademangan	-	15.178.416	-	-	15.178.416	Utang Belanja Barang Jasa BLUD	PT. Kimia Farma TD	Belanja Bahan Obat-obatan
	Rumah Sakit Umum Daerah Pademangan	-	2.567.040	-	-	2.567.040	Utang Belanja Barang Jasa BLUD	PT. Kimia Farma TD	Belanja Bahan Obat-obatan
	Rumah Sakit Umum Daerah Pademangan	-	4.043.500	-	-	4.043.500	Utang Belanja Barang Jasa BLUD	PT. Kimia Farma TD	Belanja Bahan Obat-obatan
	Rumah Sakit Umum Daerah Pademangan	-	858.000	-	-	858.000	Utang Belanja Barang Jasa BLUD	PT. Kimia Farma TD	Belanja Bahan Obat-obatan
	Rumah Sakit Umum Daerah Pademangan	-	8.628.642	-	-	8.628.642	Utang Belanja Barang Jasa BLUD	PT. Kimia Farma TD	Belanja Bahan Obat-obatan
	Rumah Sakit Umum Daerah Pademangan	-	773.520	-	-	773.520	Utang Belanja Barang Jasa BLUD	PT. Kimia Farma TD	Belanja Bahan Obat-obatan
	Rumah Sakit Umum Daerah Pademangan	-	2.099.900	-	-	2.099.900	Utang Belanja Barang Jasa BLUD	PT. Kimia Farma TD	Belanja Bahan Obat-obatan
	Rumah Sakit Umum Daerah Pademangan	-	12.027.606	-	-	12.027.606	Utang Belanja Barang Jasa BLUD	PT. Lawsim Zecha	Belanja Bahan Obat-obatan
	Rumah Sakit Umum Daerah Pademangan	-	4.909.630	-	-	4.909.630	Utang Belanja Barang Jasa BLUD	PT. Lawsim Zecha	Belanja Bahan Obat-obatan
	Rumah Sakit Umum Daerah Pademangan	-	27.654.220	-	-	27.654.220	Utang Belanja Barang Jasa BLUD	PT. Lawsim Zecha	Belanja Bahan Obat-obatan
	Rumah Sakit Umum Daerah Pademangan	-	8.579.450	-	-	8.579.450	Utang Belanja Barang Jasa BLUD	PT. Libersa Multikarya	Belanja Pemeliharaan AC
	Rumah Sakit Umum Daerah Pademangan	-	11.958.650	-	-	11.958.650	Utang Belanja Barang Jasa BLUD	PT. Mensa Bina Sukses	Belanja Bahan Obat-obatan
	Rumah Sakit Umum Daerah Pademangan	-	25.714.942	-	-	25.714.942	Utang Belanja Barang Jasa BLUD	PT. Mensa Bina Sukses	Belanja Bahan Obat-obatan
	Rumah Sakit Umum Daerah Pademangan	-	2.138.400	-	-	2.138.400	Utang Belanja Barang Jasa BLUD	PT. Mensa Bina Sukses	Belanja Alat Kesehatan Pakai Habis
	Rumah Sakit Umum Daerah Pademangan	-	2.913.440	-	-	2.913.440	Utang Belanja Barang Jasa BLUD	PT. Mensa Bina Sukses	Belanja Alat Kesehatan Pakai Habis
	Rumah Sakit Umum Daerah Pademangan	-	18.480.000	-	-	18.480.000	Utang Belanja Barang Jasa BLUD	PT. Mensa Bina Sukses	Belanja Alat Kesehatan Pakai Habis
	Rumah Sakit Umum Daerah Pademangan	-	17.424.000	-	-	17.424.000	Utang Belanja Barang Jasa BLUD	PT. Merapi Utama Pharma	Belanja Bahan Obat-obatan
	Rumah Sakit Umum Daerah Pademangan	-	1.786.400	-	-	1.786.400	Utang Belanja Barang Jasa BLUD	PT. Merapi Utama Pharma	Belanja Bahan Obat-obatan
	Rumah Sakit Umum Daerah Pademangan	-	2.969.731	-	-	2.969.731	Utang Belanja Barang Jasa BLUD	PT. Merapi Utama Pharma	Belanja Bahan Obat-obatan
	Rumah Sakit Umum Daerah Pademangan	-	1.782.000	-	-	1.782.000	Utang Belanja Barang Jasa BLUD	PT. Merapi Utama Pharma	Belanja Bahan Obat-obatan
	Rumah Sakit Umum Daerah Pademangan	-	3.866.475	-	-	3.866.475	Utang Belanja Barang Jasa BLUD	PT. Merapi Utama Pharma	Belanja Bahan Obat-obatan

No.	NAMA SKPD	UTANG PER 31 DESEMBER 2018 (AUDITED)	PERIODE JANUARI S.D. DESEMBER 2019			UTANG PER 31 DESEMBER 2019	Klasifikasi Utang Belanja	NAMA PIHAK KETIGA	URAIAN/KEGIATAN (KETERANGAN)
			PENAMBAHAN	PENGURANGAN					
				PEMBAYARAN	KOREKSI				
1	2	3	4	5	6	7=3+4-5-6	8	9	10
	Rumah Sakit Umum Daerah Pademangan	-	11.844.000	-	-	11.844.000	Utang Belanja Barang Jasa BLUD	PT. Merapi Utama Pharma	Belanja Bahan Obat-obatan
	Rumah Sakit Umum Daerah Pademangan	-	1.155.000	-	-	1.155.000	Utang Belanja Barang Jasa BLUD	PT. Merapi Utama Pharma	Belanja Bahan Obat-obatan
	Rumah Sakit Umum Daerah Pademangan	-	816.750	-	-	816.750	Utang Belanja Barang Jasa BLUD	PT. Merapi Utama Pharma	Belanja Bahan Obat-obatan
	Rumah Sakit Umum Daerah Pademangan	-	6.470.323	-	-	6.470.323	Utang Belanja Barang Jasa BLUD	PT. Merapi Utama Pharma	Belanja Bahan Obat-obatan
	Rumah Sakit Umum Daerah Pademangan	-	904.750	-	-	904.750	Utang Belanja Barang Jasa BLUD	PT. Merapi Utama Pharma	Belanja Alat Kesehatan Pakai Habis
	Rumah Sakit Umum Daerah Pademangan	-	1.178.100	-	-	1.178.100	Utang Belanja Barang Jasa BLUD	PT. Merapi Utama Pharma	Belanja Bahan Obat-obatan
	Rumah Sakit Umum Daerah Pademangan	-	2.750.049	-	-	2.750.049	Utang Belanja Barang Jasa BLUD	PT. Merapi Utama Pharma	Belanja Bahan Obat-obatan
	Rumah Sakit Umum Daerah Pademangan	-	1.232.000	-	-	1.232.000	Utang Belanja Barang Jasa BLUD	PT. Merapi Utama Pharma	Belanja Alat Kesehatan Pakai Habis
	Rumah Sakit Umum Daerah Pademangan	-	5.866.905	-	-	5.866.905	Utang Belanja Barang Jasa BLUD	PT. Millennium Pharmacon	Belanja Bahan Obat-obatan
	Rumah Sakit Umum Daerah Pademangan	-	3.350.402	-	-	3.350.402	Utang Belanja Barang Jasa BLUD	PT. Millennium Pharmacon	Belanja Bahan Obat-obatan
	Rumah Sakit Umum Daerah Pademangan	-	6.514.403	-	-	6.514.403	Utang Belanja Barang Jasa BLUD	PT. Millennium Pharmacon	Belanja Bahan Obat-obatan
	Rumah Sakit Umum Daerah Pademangan	-	283.314	-	-	283.314	Utang Belanja Barang Jasa BLUD	PT. Millennium Pharmacon	Belanja Bahan Obat-obatan
	Rumah Sakit Umum Daerah Pademangan	-	3.147.874	-	-	3.147.874	Utang Belanja Barang Jasa BLUD	PT. Millennium Pharmacon	Belanja Bahan Obat-obatan
	Rumah Sakit Umum Daerah Pademangan	-	4.511.631	-	-	4.511.631	Utang Belanja Barang Jasa BLUD	PT. Oxy Medica Indonesia	Belanja Alat Kesehatan Pakai Habis
	Rumah Sakit Umum Daerah Pademangan	-	3.040.400	-	-	3.040.400	Utang Belanja Barang Jasa BLUD	PT. Parit Padang	Belanja Bahan Obat-obatan
	Rumah Sakit Umum Daerah Pademangan	-	576.250	-	-	576.250	Utang Belanja Barang Jasa BLUD	PT. Parit Padang	Belanja Bahan Obat-obatan
	Rumah Sakit Umum Daerah Pademangan	-	7.234.700	-	-	7.234.700	Utang Belanja Barang Jasa BLUD	PT. Parit Padang	Belanja Bahan Obat-obatan
	Rumah Sakit Umum Daerah Pademangan	-	237.840	-	-	237.840	Utang Belanja Barang Jasa BLUD	PT. Parit Padang	Belanja Bahan Obat-obatan
	Rumah Sakit Umum Daerah Pademangan	-	6.549.950	-	-	6.549.950	Utang Belanja Barang Jasa BLUD	PT. Parit Padang	Belanja Bahan Obat-obatan
	Rumah Sakit Umum Daerah Pademangan	-	7.531.631	-	-	7.531.631	Utang Belanja Barang Jasa BLUD	PT. Penta Valent	Belanja Bahan Obat-obatan
	Rumah Sakit Umum Daerah Pademangan	-	3.190.000	-	-	3.190.000	Utang Belanja Barang Jasa BLUD	PT. Penta Valent	Belanja Bahan Obat-obatan
	Rumah Sakit Umum Daerah Pademangan	-	37.270.750	-	-	37.270.750	Utang Belanja Barang Jasa BLUD	PT. Penta Valent	Belanja Bahan Obat-obatan
	Rumah Sakit Umum Daerah Pademangan	-	25.355.825	-	-	25.355.825	Utang Belanja Barang Jasa BLUD	PT. Penta Valent	Belanja Bahan Obat-obatan
	Rumah Sakit Umum Daerah Pademangan	-	2.358.014	-	-	2.358.014	Utang Belanja Barang Jasa BLUD	PT. Penta Valent	Belanja Bahan Obat-obatan
	Rumah Sakit Umum Daerah Pademangan	-	1.750.067	-	-	1.750.067	Utang Belanja Barang Jasa BLUD	PT. Pradipta Cakrawala Pacific	Belanja Bahan Obat-obatan
	Rumah Sakit Umum Daerah Pademangan	-	1.311.000	-	-	1.311.000	Utang Belanja Barang Jasa BLUD	PT. Pradipta Cakrawala Pacific	Belanja Bahan Obat-obatan
	Rumah Sakit Umum Daerah Pademangan	-	5.422.658	-	-	5.422.658	Utang Belanja Barang Jasa BLUD	PT. Pradipta Cakrawala Pacific	Belanja Bahan Obat-obatan
	Rumah Sakit Umum Daerah Pademangan	-	4.682.492	-	-	4.682.492	Utang Belanja Barang Jasa BLUD	PT. Pradipta Cakrawala Pacific	Belanja Bahan Obat-obatan
	Rumah Sakit Umum Daerah Pademangan	-	43.512.480	-	-	43.512.480	Utang Belanja Barang Jasa BLUD	PT. Pradipta Cakrawala Pacific	Belanja Bahan Obat-obatan
	Rumah Sakit Umum Daerah Pademangan	-	2.844.000	-	-	2.844.000	Utang Belanja Barang Jasa BLUD	PT. Rajawali Nusindo	Belanja Bahan Obat-obatan
	Rumah Sakit Umum Daerah Pademangan	-	7.110.000	-	-	7.110.000	Utang Belanja Barang Jasa BLUD	PT. Rajawali Nusindo	Belanja Bahan Obat-obatan
	Rumah Sakit Umum Daerah Pademangan	-	7.890.300	-	-	7.890.300	Utang Belanja Barang Jasa BLUD	PT. Rajawali Nusindo	Belanja Bahan Obat-obatan

No.	NAMA SKPD	UTANG PER 31 DESEMBER 2018 (AUDITED)	PERIODE JANUARI S.D. DESEMBER 2019			UTANG PER 31 DESEMBER 2019	Klasifikasi Utang Belanja	NAMA PIHAK KETIGA	URAIAN/KEGIATAN (KETERANGAN)
			PENAMBAHAN	PENGURANGAN					
				PEMBAYARAN	KOREKSI				
1	2	3	4	5	6	7=3+4-5-6	8	9	10
	Rumah Sakit Umum Daerah Pademangan	-	11.352.000	-	-	11.352.000	Utang Belanja Barang Jasa BLUD	PT. Rajawali Nusindo	Belanja Bahan Obat-obatan
	Rumah Sakit Umum Daerah Pademangan	-	9.203.515	-	-	9.203.515	Utang Belanja Barang Jasa BLUD	PT. Sagi Capri	Belanja Bahan Obat-obatan
	Rumah Sakit Umum Daerah Pademangan	-	9.952.981	-	-	9.952.981	Utang Belanja Barang Jasa BLUD	PT. Sagi Capri	Belanja Bahan Obat-obatan
	Rumah Sakit Umum Daerah Pademangan	-	726.000	-	-	726.000	Utang Belanja Barang Jasa BLUD	PT. Solocone Industry	Belanja Cetakan
	Rumah Sakit Umum Daerah Pademangan	-	66.896.830	-	-	66.896.830	Utang Belanja Barang Jasa BLUD	PT. Starvindo Asia Utama	Belanja Alat Kebersihan dan Bahan Pembersih
	Rumah Sakit Umum Daerah Pademangan	-	122.900.125	-	-	122.900.125	Utang Belanja Barang Jasa BLUD	PT. Starvindo Asia Utama	Belanja Alat Rumah tanga Kantor
	Rumah Sakit Umum Daerah Pademangan	-	38.127.100	-	-	38.127.100	Utang Belanja Barang Jasa BLUD	PT. Surya Uni Perkasa	Belanja Alat Kesehatan Pakai Habis
	Rumah Sakit Umum Daerah Pademangan	-	5.336.870	-	-	5.336.870	Utang Belanja Barang Jasa BLUD	PT. Surya Uni Perkasa	Belanja Alat Kesehatan Pakai Habis
	Rumah Sakit Umum Daerah Pademangan	-	9.082.810	-	-	9.082.810	Utang Belanja Barang Jasa BLUD	PT. Tempo	Belanja Bahan Obat-obatan
	Rumah Sakit Umum Daerah Pademangan	-	112.400.530	-	-	112.400.530	Utang Belanja Barang Jasa BLUD	PT. Tiara Kencana	Belanja Bahan Obat-obatan
	Rumah Sakit Umum Daerah Pademangan	-	3.027.420	-	-	3.027.420	Utang Belanja Barang Jasa BLUD	PT. Tiara Kencana	Belanja Bahan Obat-obatan
	Rumah Sakit Umum Daerah Pademangan	-	1.807.740	-	-	1.807.740	Utang Belanja Barang Jasa BLUD	PT. Tisa Diamanta	Belanja Alat Tulis Kantor
	Rumah Sakit Umum Daerah Pademangan	-	2.243.340	-	-	2.243.340	Utang Belanja Barang Jasa BLUD	PT. Tri Sapta Jaya	Belanja Bahan Obat-obatan
	Rumah Sakit Umum Daerah Pademangan	-	2.352.240	-	-	2.352.240	Utang Belanja Barang Jasa BLUD	PT. Tri Sapta Jaya	Belanja Bahan Obat-obatan
	Rumah Sakit Umum Daerah Pademangan	-	3.288.780	-	-	3.288.780	Utang Belanja Barang Jasa BLUD	PT. Trimitra Multi Adikarya	Belanja Pengadaan Biowaste WWTP dan Coliform
	Rumah Sakit Umum Daerah Pademangan	-	3.397.680	-	-	3.397.680	Utang Belanja Barang Jasa BLUD	PT. Triputra Aman Makmur	Belanja Alat Kesehatan Pakai Habis
	Rumah Sakit Umum Daerah Pademangan	-	2.613.600	-	-	2.613.600	Utang Belanja Barang Jasa BLUD	PT. United Dico Citas	Belanja Bahan Obat-obatan
	Rumah Sakit Umum Daerah Pademangan	-	3.375.900	-	-	3.375.900	Utang Belanja Barang Jasa BLUD	PT. United Dico Citas	Belanja Bahan Obat-obatan
	Rumah Sakit Umum Daerah Pademangan	-	3.441.240	-	-	3.441.240	Utang Belanja Barang Jasa BLUD	PT. United Dico Citas	Belanja Bahan Obat-obatan
	Rumah Sakit Umum Daerah Pademangan	-	22.063.500	-	-	22.063.500	Utang Belanja Barang Jasa BLUD	PT. Wacana Indo Mitra	Belanja Bahan Laboratorium
	Rumah Sakit Umum Daerah Pademangan	-	4.488.000	-	-	4.488.000	Utang Belanja Barang Jasa BLUD	PT. Wacana Indo Mitra	Belanja Bahan Laboratorium
	Rumah Sakit Umum Daerah Pademangan	-	111.443.574	-	-	111.443.574	Utang Belanja Barang Jasa BLUD	PT. Wacana Indo Mitra	Belanja Bahan Laboratorium
	Rumah Sakit Umum Daerah Pademangan	-	16.373.600	-	-	16.373.600	Utang Belanja Barang Jasa BLUD	PT. Zalfa Mandiri	Belanja Bahan Obat-obatan
	Rumah Sakit Umum Daerah Pademangan	-	14.992.000	-	-	14.992.000	Utang Belanja Barang Jasa BLUD	PT. Zalfa Mandiri	Belanja Bahan Obat-obatan
	Rumah Sakit Umum Daerah Pademangan	-	1.658.000	-	-	1.658.000	Utang Belanja Barang Jasa BLUD	PT. Zalfa Mandiri	Belanja Bahan Obat-obatan
	Rumah Sakit Umum Daerah Pademangan	-	1.658.000	-	-	1.658.000	Utang Belanja Barang Jasa BLUD	CV. Fitra Sakti Pratama	Belanja Air Minum Bulan April
	Rumah Sakit Umum Daerah Pademangan	-	1.658.000	-	-	1.658.000	Utang Belanja Barang Jasa BLUD	CV. Fitra Sakti Pratama	Belanja Air Minum Bulan Mei
	Rumah Sakit Umum Daerah Pademangan	-	1.320.000	-	-	1.320.000	Utang Belanja Barang Jasa BLUD	CV. Fitra Sakti Pratama	Belanja Air Minum Bulan Juni
	Rumah Sakit Umum Daerah Pademangan	-	2.350.000	-	-	2.350.000	Utang Belanja Barang Jasa BLUD	CV. Fitra Sakti Pratama	Belanja Air Minum Bulan Juli
	Rumah Sakit Umum Daerah Pademangan	-	2.350.000	-	-	2.350.000	Utang Belanja Barang Jasa BLUD	CV. Fitra Sakti Pratama	Belanja Air Minum Bulan Agustus
	Rumah Sakit Umum Daerah Pademangan	-	2.350.000	-	-	2.350.000	Utang Belanja Barang Jasa BLUD	CV. Fitra Sakti Pratama	Belanja Air Minum September
	Rumah Sakit Umum Daerah Pademangan	-	2.350.000	-	-	2.350.000	Utang Belanja Barang Jasa BLUD	CV. Fitra Sakti Pratama	Belanja Air Minum Oktober

No.	NAMA SKPD	UTANG PER 31 DESEMBER 2018 (AUDITED)	PERIODE JANUARI S.D. DESEMBER 2019			UTANG PER 31 DESEMBER 2019	Klasifikasi Utang Belanja	NAMA PIHAK KETIGA	URAIAN/KEGIATAN (KETERANGAN)
			PENAMBAHAN	PENGURANGAN					
				PEMBAYARAN	KOREKSI				
1	2	3	4	5	6	7=3+4-5-6	8	9	10
	Rumah Sakit Umum Daerah Pademangan	-	9.940.000	-	-	9.940.000	Utang Belanja Barang Jasa BLUD	CV. Fitra Sakti Pratama	Belanja Air Minum November
	Rumah Sakit Umum Daerah Pademangan	-	6.680.000	-	-	6.680.000	Utang Belanja Barang Jasa BLUD	CV. Fitra Sakti Pratama	Belanja Air Minum Desember
	Rumah Sakit Umum Daerah Pademangan	-	6.880.000	-	-	6.880.000	Utang Belanja Barang Jasa BLUD	CV. Perdana Putra	Belanja Pengadaan Aklirik
	Rumah Sakit Umum Daerah Pademangan	-	7.800.000	-	-	7.800.000	Utang Belanja Barang Jasa BLUD	PT. Akurat Intan Madya	Belanja Bahan Laboratorium
	Rumah Sakit Umum Daerah Pademangan	-	139.803.750	-	-	139.803.750	Utang Belanja Barang Jasa BLUD	PT. Antera Kalibrasi	Belanja Pengadaan Kalibrasi Alat Kesehatan
	Rumah Sakit Umum Daerah Pademangan	-	168.262.595	-	-	168.262.595	Utang Belanja Barang Jasa BLUD	PT. Lesindo Jaya Utama	Belanja Bahan Makanan Pasien
	Rumah Sakit Umum Daerah Pademangan	-	79.750.000	-	-	79.750.000	Utang Belanja Barang Jasa BLUD	PT. Mitsubisi Jaya Elevator dan Escalator	Belanja Pemeliharaan Lift
	Rumah Sakit Umum Daerah Pademangan	-	17.030.200	-	-	17.030.200	Utang Belanja Barang Jasa BLUD	PT. Mitsubisi Jaya Elevator dan Escalator	Belanja Pemeliharaan Lift
	Rumah Sakit Umum Daerah Pademangan	-	4.070.000	-	-	4.070.000	Utang Belanja Barang Jasa BLUD	PT. Mitsubisi Jaya Elevator dan Escalator	Belanja Pemeliharaan Lift
	Rumah Sakit Umum Daerah Pademangan	-	7.999.992	-	-	7.999.992	Utang Belanja Barang Jasa BLUD	PT. Mitsubisi Jaya Elevator dan Escalator	Belanja Pemeliharaan Lift
	Rumah Sakit Umum Daerah Pademangan	-	5.500.000	-	-	5.500.000	Utang Belanja Barang Jasa BLUD	PT. Nebon Cipta Karya	Belanja Pemeliharaan Alat Kedokteran
	Rumah Sakit Umum Daerah Pademangan	-	773.000	-	-	773.000	Utang Belanja Barang Jasa BLUD	PT. Ridha Pratama Indo (Javapest)	Belanja Pekerjaan Pest Control
	Rumah Sakit Umum Daerah Pademangan	-	775.000	-	-	775.000	Utang Belanja Barang Jasa BLUD	PT. Ridha Pratama Indo (Javapest)	Belanja Pekerjaan Pest Control
	Rumah Sakit Umum Daerah Pademangan	-	775.000	-	-	775.000	Utang Belanja Barang Jasa BLUD	PT. Ridha Pratama Indo (Javapest)	Belanja Pekerjaan Pest Control
	Rumah Sakit Umum Daerah Pademangan	-	775.000	-	-	775.000	Utang Belanja Barang Jasa BLUD	PT. Ridha Pratama Indo (Javapest)	Belanja Pekerjaan Pest Control
	Rumah Sakit Umum Daerah Pademangan	-	775.000	-	-	775.000	Utang Belanja Barang Jasa BLUD	PT. Setia Anugerah Medika	Belanja Bahan Laboratorium
	Rumah Sakit Umum Daerah Pademangan	-	16.373.600	-	-	16.373.600	Utang Belanja Barang Jasa BLUD	PT. Setia Anugerah Medika	Belanja Bahan Laboratorium
	Rumah Sakit Umum Daerah Pademangan	-	24.892.505	-	-	24.892.505	Utang Belanja Barang Jasa BLUD	PT. Setia Anugerah Medika	Belanja Bahan Laboratorium
	Rumah Sakit Umum Daerah Pademangan	-	11.674.000	-	-	11.674.000	Utang Belanja Barang Jasa BLUD	PT. Setia Anugerah Medika	Belanja Bahan Laboratorium
	Rumah Sakit Umum Daerah Pademangan	-	26.357.111	-	-	26.357.111	Utang Belanja Barang Jasa BLUD	PT. Tabar Gihon	Belanja Pemasangan Vinyl & Coating
	Rumah Sakit Umum Daerah Pademangan	-	10.976.975	-	-	10.976.975	Utang Belanja Barang Jasa BLUD	PT. Tabar Gihon	Belanja Renovasi Kamar Rawat Inap
	Rumah Sakit Umum Daerah Pademangan	-	32.507.090	-	-	32.507.090	Utang Belanja Barang Jasa BLUD	CV. Rafindo	Belanja Cetakan
	Rumah Sakit Umum Daerah Pademangan	-	13.257.025	-	-	13.257.025	Utang Belanja Barang Jasa BLUD	CV. Pesona Mitra	Belanja Alat Kebersihan dan Bahan Pembersih
	Rumah Sakit Umum Daerah Pademangan	-	26.141.522	-	-	26.141.522	Utang Belanja Barang Jasa BLUD	CV. Batavia	Belanja Cetakan Khusus
	Rumah Sakit Umum Daerah Pademangan	-	13.762.775	-	-	13.762.775	Utang Belanja Barang Jasa BLUD	PT. Anugrah Pharmindo Lestari	Belanja Bahan Obat - Obatan
	Rumah Sakit Umum Daerah Pademangan	-	45.706.892	-	-	45.706.892	Utang Belanja Barang Jasa BLUD	PT. Inmed Teknotama	Belanja Perbaikan 2D Digital Panoramic
	Rumah Sakit Umum Daerah Pademangan	-	15.498.375	-	-	15.498.375	Utang Belanja Barang Jasa BLUD	JAHRI	PENUNJANG PLASTIK
	Rumah Sakit Umum Daerah Pademangan	-	11.805.000	-	-	11.805.000	Utang Belanja Barang Jasa BLUD	IIS	GAS 12 KG
	Rumah Sakit Umum Daerah Pademangan	-	40.268.861	-	-	40.268.861	Utang Belanja Barang Jasa BLUD	IIS	GAS 12 KG
	Rumah Sakit Umum Daerah Pademangan	-	79.305.402	-	-	79.305.402	Utang Belanja Barang Jasa BLUD	IIS	GAS 12 KG
6	Rumah Sakit Umum Daerah Kalideres	572.000		572.000		-	Utang Belanja Barang Jasa BLUD	Toko Nasution	Sewa Lapangan Badminton Desember
	Rumah Sakit Umum Daerah Kalideres	900.000		900.000		-	Utang Belanja Barang Jasa BLUD	Kios Pupuk "B" Tani	Perabot Dapur Aura Jaya
	Rumah Sakit Umum Daerah Kalideres	900.000		900.000		-	Utang Belanja Barang Jasa BLUD	Kios Pupuk "B" Tani	Pembelian Paper one, warning toilet
	Rumah Sakit Umum Daerah Kalideres	850.000		850.000		-	Utang Belanja Barang Jasa BLUD	Kios Pupuk "B" Tani	Pembelian Pasir Kerikil

No.	NAMA SKPD	UTANG PER 31 DESEMBER 2018 (AUDITED)	PERIODE JANUARI S.D. DESEMBER 2019			UTANG PER 31 DESEMBER 2019	Klasifikasi Utang Belanja	NAMA PIHAK KETIGA	URAIAN/KEGIATAN (KETERANGAN)
			PENAMBAHAN	PENGURANGAN					
				PEMBAYARAN	KOREKSI				
1	2	3	4	5	6	7=3+4-5-6	8	9	10
	Rumah Sakit Umum Daerah Kalideres	850.000		850.000		-	Utang Belanja Barang Jasa BLUD	Kios Pupuk "B" Tani	Tanaman, Pohon
	Rumah Sakit Umum Daerah Kalideres	502.200		502.200		-	Utang Belanja Barang Jasa BLUD	PT. Permata Buana Artano	Intubating
	Rumah Sakit Umum Daerah Kalideres	2.148.880		2.148.880		-	Utang Belanja Barang Jasa BLUD	PT. Kirana Jaya Lestari	Mouth Mirror and excavator
	Rumah Sakit Umum Daerah Kalideres	7.135.750		7.135.750		-	Utang Belanja Barang Jasa BLUD	PT. APL	Lantus
	Rumah Sakit Umum Daerah Kalideres	6.240.000		6.240.000		-	Utang Belanja Barang Jasa BLUD	PT. APL	Xylocain Jelly 2%
	Rumah Sakit Umum Daerah Kalideres	5.428.134		5.428.134		-	Utang Belanja Barang Jasa BLUD	PT. APL	Prolene Blu 90 cm KB-1 Ethicon
	Rumah Sakit Umum Daerah Kalideres	1.061.390		1.061.390		-	Utang Belanja Barang Jasa BLUD	PT. APL	Efedrin 50 mg, diamicron mr dan marcain
	Rumah Sakit Umum Daerah Kalideres	64.130.000		64.130.000		-	Utang Belanja Barang Jasa BLUD	PT. MBS	Infuset, Extention Tube, Surflow
	Rumah Sakit Umum Daerah Kalideres	25.531.778		25.531.778		-	Utang Belanja Barang Jasa BLUD	PT. APL	Syringe 3 cc, 50 cc
	Rumah Sakit Umum Daerah Kalideres	8.142.202		8.142.202		-	Utang Belanja Barang Jasa BLUD	PT. APL	Benang Prolene Blue
	Rumah Sakit Umum Daerah Kalideres	1.616.175		1.616.175		-	Utang Belanja Barang Jasa BLUD	PT. MPI	Adhesive Tape
	Rumah Sakit Umum Daerah Kalideres	17.129.853		17.129.853		-	Utang Belanja Barang Jasa BLUD	PT. MPI	Triton L19, MM24, L18 dan M51
	Rumah Sakit Umum Daerah Kalideres	4.209.590		4.209.590		-	Utang Belanja Barang Jasa BLUD	PT. AAM	Becton Dickinson
	Rumah Sakit Umum Daerah Kalideres	52.401.500		52.401.500		-	Utang Belanja Barang Jasa BLUD	PT.IHS	Suction Cath, Alcohol swab dan superlife nitril
	Rumah Sakit Umum Daerah Kalideres	5.166.040		5.166.040		-	Utang Belanja Barang Jasa BLUD	PT.IHS	Masker Oksigen
	Rumah Sakit Umum Daerah Kalideres	19.881.259		19.881.259		-	Utang Belanja Barang Jasa BLUD	PT. Millenium Pharmacon	triton V16, S84
	Rumah Sakit Umum Daerah Kalideres	2.629.000		2.629.000		-	Utang Belanja Barang Jasa BLUD	PT. Mensa Bina Sukses	cefadroxil
	Rumah Sakit Umum Daerah Kalideres	11.582.200		11.582.200		-	Utang Belanja Barang Jasa BLUD	PT. Cipta Medika	ELECTROSURGERY PENCIL BIRU
	Rumah Sakit Umum Daerah Kalideres	2.156.000		2.156.000		-	Utang Belanja Barang Jasa BLUD	CV. Mahkota Raja Mandiri	Cetakan Lembar Observasi
	Rumah Sakit Umum Daerah Kalideres	15.098.029		15.098.029		-	Utang Belanja Barang Jasa BLUD	PT. Anugerah Pharmindo Lestari	neurobion, sukralfat
	Rumah Sakit Umum Daerah Kalideres	149.845.657		149.845.657		-	Utang Belanja Barang Jasa BLUD	CV. Aras Prima Sukses	Renovasi RB
	Rumah Sakit Umum Daerah Kalideres	20.000.000		20.000.000		-	Utang Belanja Barang Jasa BLUD	PT. IDS	ACDC Module untuk USG
	Rumah Sakit Umum Daerah Kalideres	4.950.000		4.950.000		-	Utang Belanja Barang Jasa BLUD	PT.IHS	Alat cukur, elektroda
	Rumah Sakit Umum Daerah Kalideres	12.997.600		12.997.600		-	Utang Belanja Barang Jasa BLUD	PT. Langen Perdana Diamed	Sensor card
	Rumah Sakit Umum Daerah Kalideres	28.108.575		28.108.575		-	Utang Belanja Barang Jasa BLUD	PT. MPI	Utrogestran, Misoprostol
	Rumah Sakit Umum Daerah Kalideres	2.067.417		2.067.417		-	Utang Belanja Barang Jasa BLUD	PT. AAM	Sevodek
	Rumah Sakit Umum Daerah Kalideres	15.018.489		15.018.489		-	Utang Belanja Barang Jasa BLUD	PT. AMPM	CPAP
	Rumah Sakit Umum Daerah Kalideres	13.425.720		13.425.720		-	Utang Belanja Barang Jasa BLUD	PT. Fesco	Fol cath
	Rumah Sakit Umum Daerah Kalideres	30.624.000		30.624.000		-	Utang Belanja Barang Jasa BLUD	PT. PPG	Micromist masker oksigen
	Rumah Sakit Umum Daerah Kalideres	21.746.340		21.746.340		-	Utang Belanja Barang Jasa BLUD	PT. Kalista	Obat Regifel
	Rumah Sakit Umum Daerah Kalideres	7.425.000		7.425.000		-	Utang Belanja Barang Jasa BLUD	PT. Midif Farma	Dispet LED
	Rumah Sakit Umum Daerah Kalideres	122.692.694		122.692.694		-	Utang Belanja Barang Jasa BLUD	PT. Afina Sinar Cemerlang	Paket Operasi Katarak BPJS Bulan November
	Rumah Sakit Umum Daerah Kalideres	18.295.366		18.295.366		-	Utang Belanja Barang Jasa BLUD	PT. Parit Padang Global	alkes
	Rumah Sakit Umum Daerah Kalideres	5.932.982		5.932.982		-	Utang Belanja Barang Jasa BLUD	Apotek Alam Sehat	Obat - Obatan Desember
	Rumah Sakit Umum Daerah Kalideres	3.228.335		3.228.335		-	Utang Belanja Barang Jasa BLUD	TB Jaya Abadi	Bahan Pemeliharaan Desember
	Rumah Sakit Umum Daerah Kalideres	4.373.050		4.373.050		-	Utang Belanja Barang Jasa BLUD	TB Jaya Abadi	Bahan Pemeliharaan November
	Rumah Sakit Umum Daerah Kalideres	2.145.000		2.145.000		-	Utang Belanja Barang Jasa BLUD	CV. Jaya Usaha Pratama Anuraga	Seragam Batik Security
	Rumah Sakit Umum Daerah Kalideres		56.100.000			56.100.000	Utang Belanja Barang Jasa BLUD	CV TOTA SOLUSI TATA UDARA	Ruang VK Blackout Silver, Dimensi : 1.8 M x 2.75 m
	Rumah Sakit Umum Daerah Kalideres		975.000			975.000	Utang Belanja Barang Jasa BLUD	CV. DWI TUNGGAL	TIRAI DAPUR
	Rumah Sakit Umum Daerah Kalideres		610.000			610.000	Utang Belanja Barang Jasa BLUD	CV. Makmur Jaya	Konsumsi Rapat kordinasi Yanmed
	Rumah Sakit Umum Daerah Kalideres		30.240.750			30.240.750	Utang Belanja Barang Jasa BLUD	CV. Makmur Jaya	Pangan (11-31 des)
	Rumah Sakit Umum Daerah Kalideres		2.697.500			2.697.500	Utang Belanja Barang Jasa BLUD	CV. Makmur Jaya	Germas
	Rumah Sakit Umum Daerah Kalideres		4.023.800			4.023.800	Utang Belanja Barang Jasa BLUD	CV. Subur Medi Sentosa	Etchant Composite 3M
	Rumah Sakit Umum Daerah Kalideres		6.820.000			6.820.000	Utang Belanja Barang Jasa BLUD	CV. Tiara Jaya Abadi	
	Rumah Sakit Umum Daerah Kalideres		2.200.000			2.200.000	Utang Belanja Barang Jasa BLUD	CV. Unggul Multi Sarana	Sewa Mesin Fotocopy Xerox WC 53330
	Rumah Sakit Umum Daerah Kalideres		475.000			475.000	Utang Belanja Barang Jasa BLUD	Matari Teknik	Selenoid Mesin Cuci LG 17 kg
	Rumah Sakit Umum Daerah Kalideres		4.679.400			4.679.400	Utang Belanja Barang Jasa BLUD	PT ABADI BERKAT PERKASA	NEGUS tons.forceps 19 cm fig.2 Type 50.191.19
	Rumah Sakit Umum Daerah Kalideres		2.860.000			2.860.000	Utang Belanja Barang Jasa BLUD	PT ALAM PUTERA SAKTI	HbA1c Test Kit
	Rumah Sakit Umum Daerah Kalideres		2.660.300			2.660.300	Utang Belanja Barang Jasa BLUD	PT ANTARMITRA SEMBADA	Bisoprolol 5mg
	Rumah Sakit Umum Daerah Kalideres		5.143.570			5.143.570	Utang Belanja Barang Jasa BLUD	PT ANTARMITRA SEMBADA	Isosorbid Dinitrate 1mg/ml
	Rumah Sakit Umum Daerah Kalideres		7.555.500			7.555.500	Utang Belanja Barang Jasa BLUD	PT ANUGERAH PHARMINDO LESTARI	Lantus Analog Insulin long Acting inj 100 IU/ml
	Rumah Sakit Umum Daerah Kalideres		16.208.148			16.208.148	Utang Belanja Barang Jasa BLUD	PT ANUGERAH PHARMINDO LESTARI	Terumo Agani Needle 18Gx 38 MM
	Rumah Sakit Umum Daerah Kalideres		124.396			124.396	Utang Belanja Barang Jasa BLUD	PT ANUGERAH PHARMINDO LESTARI	Terumo Agani Needle 18Gx 38 MM

No.	NAMA SKPD	UTANG PER 31 DESEMBER 2018 (AUDITED)	PERIODE JANUARI S.D. DESEMBER 2019			UTANG PER 31 DESEMBER 2019	Klasifikasi Utang Belanja	NAMA PIHAK KETIGA	URAIAN/KEGIATAN (KETERANGAN)
			PENAMBAHAN	PENGURANGAN					
				PEMBAYARAN	KOREKSI				
1	2	3	4	5	6	7=3+4-5-6	8	9	10
	Rumah Sakit Umum Daerah Kalideres		33.903.460			33.903.460	Utang Belanja Barang Jasa BLUD	PT ANUGRAH ARGON MEDIKA	Acarbose 50mg
	Rumah Sakit Umum Daerah Kalideres		49.580.720			49.580.720	Utang Belanja Barang Jasa BLUD	PT ANUGRAH ARGON MEDIKA	Novorapid
	Rumah Sakit Umum Daerah Kalideres		2.688.840			2.688.840	Utang Belanja Barang Jasa BLUD	PT BINA SAN PRIMA	Akilen Tetes Telinga
	Rumah Sakit Umum Daerah Kalideres		7.315.000			7.315.000	Utang Belanja Barang Jasa BLUD	PT DOS NI ROHA	NaCl 0,9% 100 ml
	Rumah Sakit Umum Daerah Kalideres		11.880.000			11.880.000	Utang Belanja Barang Jasa BLUD	PT ENSEVAL PUTERA MEGTRADING	
	Rumah Sakit Umum Daerah Kalideres		15.999.999			15.999.999	Utang Belanja Barang Jasa BLUD	PT ENSEVAL PUTERA MEGTRADING	ACCU CHEK Performa Test Strips
	Rumah Sakit Umum Daerah Kalideres		21.008.075			21.008.075	Utang Belanja Barang Jasa BLUD	PT ENSEVAL PUTERA MEGTRADING	Ecare Antiseptic SkinCleanser CHG 2%
	Rumah Sakit Umum Daerah Kalideres		2.550.000			2.550.000	Utang Belanja Barang Jasa BLUD	PT ENSEVAL PUTERA MEGTRADING	Metformin 500mg
	Rumah Sakit Umum Daerah Kalideres		1.628.017			1.628.017	Utang Belanja Barang Jasa BLUD	PT ENSEVAL PUTERA MEGTRADING	Prenagen Lactamom Coklat @400gram
	Rumah Sakit Umum Daerah Kalideres		1.778.040			1.778.040	Utang Belanja Barang Jasa BLUD	PT ENSEVAL PUTERA MEGTRADING	Entramix Vanilla @185gram
	Rumah Sakit Umum Daerah Kalideres		880.000			880.000	Utang Belanja Barang Jasa BLUD	PT FAIZ SEJAHTERA	Pot Urine Non Steril
	Rumah Sakit Umum Daerah Kalideres		17.560.400			17.560.400	Utang Belanja Barang Jasa BLUD	PT FIXER LINTAS INDONESIA	Drum Plastik Laundry 160 Ltr
	Rumah Sakit Umum Daerah Kalideres		3.115.200			3.115.200	Utang Belanja Barang Jasa BLUD	PT HYUNDAI ELEVATOR INDONESIA	Sensor BUD
	Rumah Sakit Umum Daerah Kalideres		47.411.952			47.411.952	Utang Belanja Barang Jasa BLUD	PT INTISUMBER HASIL SEMPURNA	Elektroda Anak - Onemed
	Rumah Sakit Umum Daerah Kalideres		2.200.000			2.200.000	Utang Belanja Barang Jasa BLUD	PT INTISUMBER HASIL SEMPURNA	Stik Urine Urit 11 P
	Rumah Sakit Umum Daerah Kalideres		4.435.313			4.435.313	Utang Belanja Barang Jasa BLUD	PT KIMIA FARMA TRADING & DISTRIBUTION	Vitamin C
	Rumah Sakit Umum Daerah Kalideres		9.933.000			9.933.000	Utang Belanja Barang Jasa BLUD	PT LANGEN PERDANA DIAMED	Cartridge Gas Darah (GA-STAT 091)
	Rumah Sakit Umum Daerah Kalideres		11.919.600			11.919.600	Utang Belanja Barang Jasa BLUD	PT LANGEN PERDANA DIAMED	Cartridge Gas Darah (GA-STAT 091)
	Rumah Sakit Umum Daerah Kalideres		2.112.000			2.112.000	Utang Belanja Barang Jasa BLUD	PT MENSA BINASUKSES	Extention Tube 75cm @2,5 ml
	Rumah Sakit Umum Daerah Kalideres		14.256.000			14.256.000	Utang Belanja Barang Jasa BLUD	PT MERAPI UTAMA PHARMA	Sterizyme
	Rumah Sakit Umum Daerah Kalideres		5.926.640			5.926.640	Utang Belanja Barang Jasa BLUD	PT MERAPI UTAMA PHARMA	KA-EN 3B
	Rumah Sakit Umum Daerah Kalideres		944.997			944.997	Utang Belanja Barang Jasa BLUD	PT MERAPI UTAMA PHARMA	Vaksin Meningitis Meningococcoal Polysacharide Group A.C.Y.W135
	Rumah Sakit Umum Daerah Kalideres		8.761.000			8.761.000	Utang Belanja Barang Jasa BLUD	PT MERAPI UTAMA PHARMA	Nacl 0,9% 500ml
	Rumah Sakit Umum Daerah Kalideres		1.928.800			1.928.800	Utang Belanja Barang Jasa BLUD	PT MERAPI UTAMA PHARMA	KA-EN 1B
	Rumah Sakit Umum Daerah Kalideres		5.997.200			5.997.200	Utang Belanja Barang Jasa BLUD	PT MURYA SUMBER WIJAYA	Aldet (Liquid)
	Rumah Sakit Umum Daerah Kalideres		9.916.480			9.916.480	Utang Belanja Barang Jasa BLUD	PT PARIT PADANG GLOBAL	BBRAUN Ecofix Air I.V. Administration Set
	Rumah Sakit Umum Daerah Kalideres		5.744.996			5.744.996	Utang Belanja Barang Jasa BLUD	PT PARIT PADANG GLOBAL	Spinocain G27
	Rumah Sakit Umum Daerah Kalideres		24.103.414			24.103.414	Utang Belanja Barang Jasa BLUD	PT PENDAR ANDHIKA PARAMARTHA	Fyrom International Urinal Adult
	Rumah Sakit Umum Daerah Kalideres		6.916.402			6.916.402	Utang Belanja Barang Jasa BLUD	PT RAJAWALI NUSINDO	FOKUS Morphine (Opiates) Rapid Test
	Rumah Sakit Umum Daerah Kalideres		6.025.304			6.025.304	Utang Belanja Barang Jasa BLUD	PT SAGI CAPRI	Vaksin PPD Mantoux
	Rumah Sakit Umum Daerah Kalideres		14.053.820			14.053.820	Utang Belanja Barang Jasa BLUD	PT SALI POLAPA BERSAMA	Glukosa Liq (GDOP-PAP) mono
	Rumah Sakit Umum Daerah Kalideres		45.779.250			45.779.250	Utang Belanja Barang Jasa BLUD	PT SARANA MAJU SEJAHTERA	Control CBC-B55 3 ML
	Rumah Sakit Umum Daerah Kalideres		9.240.000			9.240.000	Utang Belanja Barang Jasa BLUD	PT SIGNA PROMEDIC SUPPLIES	SIGPRO Amphethamine
	Rumah Sakit Umum Daerah Kalideres		161.528.616			161.528.616	Utang Belanja Barang Jasa BLUD	PT SUMBER SETIA ABADI	Vinyl Isolasi, RB, ICU
	Rumah Sakit Umum Daerah Kalideres		632.500			632.500	Utang Belanja Barang Jasa BLUD	PT TATANAN ELOK KARYA ASRI	Card Holder + Tali Card Holder
	Rumah Sakit Umum Daerah Kalideres		2.094.600			2.094.600	Utang Belanja Barang Jasa BLUD	PT TEMPO JAKARTA	Amlodipin 10mg
	Rumah Sakit Umum Daerah Kalideres		3.716.790			3.716.790	Utang Belanja Barang Jasa BLUD	PT TIARA KENCANA	Parasetamol 1 gram/100ml infus

No.	NAMA SKPD	UTANG PER 31 DESEMBER 2018 (AUDITED)	PERIODE JANUARI S.D. DESEMBER 2019			UTANG PER 31 DESEMBER 2019	Klasifikasi Utang Belanja	NAMA PIHAK KETIGA	URAIAN/KEGIATAN (KETERANGAN)
			PENAMBAHAN	PENGURANGAN					
				PEMBAYARAN	KOREKSI				
1	2	3	4	5	6	7=3+4-5-6	8	9	10
	Rumah Sakit Umum Daerah Kalideres		134.000			134.000	Utang Belanja Barang Jasa BLUD	PT TIGARAKSA SATRIA	SGM Ananda Soya 0-6 Bulan @200 gram
	Rumah Sakit Umum Daerah Kalideres		5.031.950			5.031.950	Utang Belanja Barang Jasa BLUD	PT. DAYA MUDA AGUNG	Omeprazol injeksi
	Rumah Sakit Umum Daerah Kalideres		15.000.000			15.000.000	Utang Belanja Barang Jasa BLUD	PT. Biuteknika Bina Prima	Sampah Medis
	Rumah Sakit Umum Daerah Kalideres		935.000			935.000	Utang Belanja Barang Jasa BLUD	PT. Era Medika (LPG)	LPG
	Rumah Sakit Umum Daerah Kalideres		10.318.000			10.318.000	Utang Belanja Barang Jasa BLUD	PT. Era Medika (Oksigen)	Oksigen
	Rumah Sakit Umum Daerah Kalideres		8.979.640			8.979.640	Utang Belanja Barang Jasa BLUD	PT. MERAPI UTAMA PHARMA	Ringer Laktat 500ml
	Rumah Sakit Umum Daerah Kalideres		1.372.800			1.372.800	Utang Belanja Barang Jasa BLUD	PT. MERAPI UTAMA PHARMA	Air untuk injeksi 25ml
	Rumah Sakit Umum Daerah Kalideres		512.204			512.204	Utang Belanja Barang Jasa BLUD	PT. SAGI CAPRI	Serum Anti Bisa Ular A.B.U.I Injeksi Biosave
	Rumah Sakit Umum Daerah Kalideres		2.887.500			2.887.500	Utang Belanja Barang Jasa BLUD	PT. Thomasong Nirmala	Pemeliharaan Dental Unit
	Rumah Sakit Umum Daerah Kalideres		2.325.000			2.325.000	Utang Belanja Barang Jasa BLUD	Ryan's Dental November	Tekniker Gigi
	Rumah Sakit Umum Daerah Kalideres		2.865.000			2.865.000	Utang Belanja Barang Jasa BLUD	Ryan's Dental Oktober	Tekniker Gigi
	Rumah Sakit Umum Daerah Kalideres		990.000			990.000	Utang Belanja Barang Jasa BLUD	Ryan's Dental Oktober	Tekniker Gigi
7	Rumah Sakit Umum Daerah Jagakarsa	32.477.000		32.477.000		-	Utang Belanja Barang Jasa BLUD	Sarana Rizki	Makan minum rapat
	Rumah Sakit Umum Daerah Jagakarsa	1.870.000		1.870.000		-	Utang Belanja Barang Jasa BLUD	PT.Panca Daya Tehnik Utama	Pemeliharaan lift
	Rumah Sakit Umum Daerah Jagakarsa	10.155.000		10.155.000		-	Utang Belanja Barang Jasa BLUD	PT Mufti Alam Mandiri	Pemeliharaan Alat Kesehatan
	Rumah Sakit Umum Daerah Jagakarsa	10.000.000		10.000.000		-	Utang Belanja Barang Jasa BLUD	PT Astra Jaya Surya Kencana	Pemeliharaan IPAL
	Rumah Sakit Umum Daerah Jagakarsa	26.274.773		26.274.773		-	Utang Belanja Barang Jasa BLUD	PT Dos Ni Roha	Alat Kesehatan Pakai Habis
	Rumah Sakit Umum Daerah Jagakarsa	334.125		334.125		-	Utang Belanja Barang Jasa BLUD	PT Intisumber Hasil Sempurna	Alat Kesehatan Pakai Habis
	Rumah Sakit Umum Daerah Jagakarsa	99.700.000		99.700.000		-	Utang Belanja Barang Jasa BLUD	PT Wahana Cipta	Jasa Konsultan
	Rumah Sakit Umum Daerah Jagakarsa	10.000.000	13.985.400	10.000.000		13.985.400	Utang Belanja Barang Jasa BLUD	PT Adipraya Hijau Lestari	Pengangkutan Limbah Medis B3
	Rumah Sakit Umum Daerah Jagakarsa	9.000.000		9.000.000		-	Utang Belanja Barang Jasa BLUD	RSUD Pasar Minggu	Jasa Lab
	Rumah Sakit Umum Daerah Jagakarsa	2.079.000		2.079.000		-	Utang Belanja Barang Jasa BLUD	PT Berca Niaga Medica	Alat Kesehatan Pakai Habis
	Rumah Sakit Umum Daerah Jagakarsa		1.361.998			1.361.998	Utang Belanja Barang Jasa BLUD	PT Kimia Farna Trading	Obat-Obatan
	Rumah Sakit Umum Daerah Jagakarsa		1.600.000			1.600.000	Utang Belanja Barang Jasa BLUD	PT BSN Medical Indonesia	Alat Kesehatan Pakai Habis
	Rumah Sakit Umum Daerah Jagakarsa		2.542.249			2.542.249	Utang Belanja Barang Jasa BLUD	PT Sumber Baru Aneka Mobil	Pemeliharaan Ambulance
	Rumah Sakit Umum Daerah Jagakarsa		500.000			500.000	Utang Belanja Barang Jasa BLUD	Lucky Triani	Honorarium Jasa Instruktur Senam
	Rumah Sakit Umum Daerah Jagakarsa		2.190.980			2.190.980	Utang Belanja Barang Jasa BLUD	PT Astra Graphia	Sewa mesin fotocopi
	Rumah Sakit Umum Daerah Jagakarsa		2.800.000			2.800.000	Utang Belanja Barang Jasa BLUD	Narsum PMI	Honorarium Jasa Narasumber PMI
	Rumah Sakit Umum Daerah Jagakarsa		25.000			25.000	Utang Belanja Barang Jasa BLUD	PT Tiara Kencana	Obat-obatan
8	Rumah Sakit Umum Daerah Tebet	4.826.000	31.331.000	4.826.000		31.331.000	Utang Belanja Barang Jasa BLUD	BANDUNG SEGAR	BELANJA PANGAN PASIEN
	Rumah Sakit Umum Daerah Tebet	30.720.000	24.170.000	30.720.000		24.170.000	Utang Belanja Barang Jasa BLUD	PALANG MERAH INDONESIA	BIAYA PENGOLAHAN DARAH
	Rumah Sakit Umum Daerah Tebet	24.440.000	19.297.000	24.440.000		19.297.000	Utang Belanja Barang Jasa BLUD	PEMERIKSAAN PATOLOGI	BIAYA PEMERIKSAAN PATOLOGI ANATOMIK RSCM PASIEN RSUD TEBET BULAN DESEMBER 2017
	Rumah Sakit Umum Daerah Tebet	35.112.000	18.392.000	35.112.000		18.392.000	Utang Belanja Barang Jasa BLUD	ONCOPROBE UTAMA, PT	Belanja Barjas BLUD untuk bahan laboratorium
	Rumah Sakit Umum Daerah Tebet	477.000	2.686.500	477.000		2.686.500	Utang Belanja Barang Jasa BLUD	PRAMITA	Belanja Barjas BLUD untuk pasien Lab
	Rumah Sakit Umum Daerah Tebet		64.475.000			64.475.000	Utang Belanja Barang Jasa BLUD	AIRINDO SENTRA MEDIKA	BELANJA ALKES HABIS PAKAI
	Rumah Sakit Umum Daerah Tebet		40.382.650			40.382.650	Utang Belanja Barang Jasa BLUD	AKMALINDU KURNIATAMA	BELANJA ALAT TULIS KANTOR
	Rumah Sakit Umum Daerah Tebet		4.180.000			4.180.000	Utang Belanja Barang Jasa BLUD	ANDINI SARANA	BELANJA PEMELIHARAAN ALKES
	Rumah Sakit Umum Daerah Tebet		6.935.500			6.935.500	Utang Belanja Barang Jasa BLUD	ANDRY MEGAH UTAMA	BELANJA PENGADAAN MESIN POMPA PENDORONG AIR
	Rumah Sakit Umum Daerah Tebet		19.907.561			19.907.561	Utang Belanja Barang Jasa BLUD	ANTARMITRA SEMBADA	BELANJA OBAT
	Rumah Sakit Umum Daerah Tebet		121.899.454			121.899.454	Utang Belanja Barang Jasa BLUD	ANUGERAH PHARMINDO LESTARI	BELANJA ALKES HABIS PAKAI
	Rumah Sakit Umum Daerah Tebet		170.736.891			170.736.891	Utang Belanja Barang Jasa BLUD	ANUGRAH ARGON MEDIKA	BELANJA OBAT
	Rumah Sakit Umum Daerah Tebet		1.969.300			1.969.300	Utang Belanja Barang Jasa BLUD	APOTIK AZKA	BELANJA OBAT
	Rumah Sakit Umum Daerah Tebet		68.367.640			68.367.640	Utang Belanja Barang Jasa BLUD	AQU KLIN	BELANJA BAHAN PANGAN
	Rumah Sakit Umum Daerah Tebet		4.092.390			4.092.390	Utang Belanja Barang Jasa BLUD	BERKEMBANG SELARAS DAYA	BELANJA ALKES HABIS PAKAI
	Rumah Sakit Umum Daerah Tebet		58.575.779			58.575.779	Utang Belanja Barang Jasa BLUD	BINA SAN PRIMA	BELANJA OBAT
	Rumah Sakit Umum Daerah Tebet		3.890.700			3.890.700	Utang Belanja Barang Jasa BLUD	BINA SEJAHTERA PERKASA	BELANJA ALKES HABIS PAKAI
	Rumah Sakit Umum Daerah Tebet		30.682.800			30.682.800	Utang Belanja Barang Jasa BLUD	BINTANG SHAFWAN	BELANJA ALKES HABIS PAKAI
	Rumah Sakit Umum Daerah Tebet		1.935.450			1.935.450	Utang Belanja Barang Jasa BLUD	BOLD TECHNOLOGIES LEADING INDONESIA	BELANJA ALKES HABIS PAKAI
	Rumah Sakit Umum Daerah Tebet		47.207.050			47.207.050	Utang Belanja Barang Jasa BLUD	CENTRAL GLOBAL MANDIRI	BELANJA ALAT KEBERSIHAN

No.	NAMA SKPD	UTANG PER 31 DESEMBER 2018 (AUDITED)	PERIODE JANUARI S.D. DESEMBER 2019			UTANG PER 31 DESEMBER 2019	Klasifikasi Utang Belanja	NAMA PIHAK KETIGA	URAIAN/KEGIATAN (KETERANGAN)
			PENAMBAHAN	PENGURANGAN					
				PEMBAYARAN	KOREKSI				
1	2	3	4	5	6	7=3+4-5-6	8	9	10
	Rumah Sakit Umum Daerah Tebet		70.828.560			70.828.560	Utang Belanja Barang Jasa BLUD	CITAS OTIS ELEVATOR	BELANJA JASA PEMELIHARAAN LIFT BULAN DESEMBER
	Rumah Sakit Umum Daerah Tebet		704.000			704.000	Utang Belanja Barang Jasa BLUD	CITRA SARANA MULYA	BELANJA PENGADAAN MESIN CUCI
	Rumah Sakit Umum Daerah Tebet		47.234.880			47.234.880	Utang Belanja Barang Jasa BLUD	CYBERSAMA TECHNOLOGI	BELANJA LABEL PASIEN
	Rumah Sakit Umum Daerah Tebet		10.379.950			10.379.950	Utang Belanja Barang Jasa BLUD	DOS NI ROHA	BELANJA ALKES HABIS PAKAI
	Rumah Sakit Umum Daerah Tebet		3.541.999			3.541.999	Utang Belanja Barang Jasa BLUD	DUTA AFIAT	BELANJA ALKES HABIS PAKAI
	Rumah Sakit Umum Daerah Tebet		23.687.699			23.687.699	Utang Belanja Barang Jasa BLUD	ENSEVAL PUTERA MEGATRADING	BELANJA ALKES HABIS PAKAI
	Rumah Sakit Umum Daerah Tebet		12.848.990			12.848.990	Utang Belanja Barang Jasa BLUD	ERA MAJU SEJAHTERA	BELANJA OBAT
	Rumah Sakit Umum Daerah Tebet		752.499			752.499	Utang Belanja Barang Jasa BLUD	FESCO INDONESIA	BELANJA ALKES HABIS PAKAI
	Rumah Sakit Umum Daerah Tebet		17.090.000			17.090.000	Utang Belanja Barang Jasa BLUD	GLOBAL PHARMA INDONESIA	BELANJA ALKES HABIS PAKAI
	Rumah Sakit Umum Daerah Tebet		12.244.450			12.244.450	Utang Belanja Barang Jasa BLUD	HAKASINDO INTI TEKNOLOGI	BELANJA ALAT KANTOR
	Rumah Sakit Umum Daerah Tebet		14.309.625			14.309.625	Utang Belanja Barang Jasa BLUD	HIJOALEST SYNERGY	BELANJA JASA PEMELOHARAAN IPAL BULAN DESEMBER 2019
	Rumah Sakit Umum Daerah Tebet		69.698.000			69.698.000	Utang Belanja Barang Jasa BLUD	IDS MEDICAL	ALKES PAKAI HABIS
	Rumah Sakit Umum Daerah Tebet		23.418.896			23.418.896	Utang Belanja Barang Jasa BLUD	INDOFARMA GLOBAL MEDIKA	BELANJA OBAT
	Rumah Sakit Umum Daerah Tebet		1.857.600			1.857.600	Utang Belanja Barang Jasa BLUD	INTI SUMBER HASIL SEMPURNA	BELANJA ALKES HABIS PAKAI
	Rumah Sakit Umum Daerah Tebet		6.091.800			6.091.800	Utang Belanja Barang Jasa BLUD	KARINDO ALKESTRON	BELANJA ALKES HABIS PAKAI
	Rumah Sakit Umum Daerah Tebet		38.091.511			38.091.511	Utang Belanja Barang Jasa BLUD	KIMIA FARMA TRADING & DISTRIBUTION	BELANJA OBAT
	Rumah Sakit Umum Daerah Tebet		45.028.500			45.028.500	Utang Belanja Barang Jasa BLUD	KREASINDO	BELANJA CETAKAN
	Rumah Sakit Umum Daerah Tebet		4.115.090			4.115.090	Utang Belanja Barang Jasa BLUD	LAWSIM ZECHA	BELANJA OBAT
	Rumah Sakit Umum Daerah Tebet		19.250.000			19.250.000	Utang Belanja Barang Jasa BLUD	LIN SANJAYA	BELANJA GAS MEDIS
	Rumah Sakit Umum Daerah Tebet		16.599.000			16.599.000	Utang Belanja Barang Jasa BLUD	MEGAH MEDIKA PHARMA	BELANJA ALKES HABIS PAKAI
	Rumah Sakit Umum Daerah Tebet		2.646.050			2.646.050	Utang Belanja Barang Jasa BLUD	MENARA DAYA CIPTA	BELANJA PERABOT RUMAH TANGGA
	Rumah Sakit Umum Daerah Tebet		6.224.920			6.224.920	Utang Belanja Barang Jasa BLUD	MENSA BINASUKSES	BELANJA ALKES HABIS PAKAI
	Rumah Sakit Umum Daerah Tebet		64.597.645			64.597.645	Utang Belanja Barang Jasa BLUD	MERAPI UTAMA PHARMA	BELANJA ALKES HABIS PAKAI
	Rumah Sakit Umum Daerah Tebet		4.050.750			4.050.750	Utang Belanja Barang Jasa BLUD	MILLENIUM PHARMACON INTERNATIONAL	BELANJA OBAT
	Rumah Sakit Umum Daerah Tebet		11.127.600			11.127.600	Utang Belanja Barang Jasa BLUD	MITRALAB BUANA	BELANJA PENGUJIAN KUALITAS LINGKUNGAN
	Rumah Sakit Umum Daerah Tebet		27.164.781			27.164.781	Utang Belanja Barang Jasa BLUD	MULTI HUSADA FARMA	BELANJA OBAT
	Rumah Sakit Umum Daerah Tebet		80.216.000			80.216.000	Utang Belanja Barang Jasa BLUD	PANCARAYA KRISNAMANDIRI	BELANJA ALKES HABIS PAKAI
	Rumah Sakit Umum Daerah Tebet		29.605.415			29.605.415	Utang Belanja Barang Jasa BLUD	PARIT PADANG GLOBAL	BELANJA OBAT
	Rumah Sakit Umum Daerah Tebet		35.643.643			35.643.643	Utang Belanja Barang Jasa BLUD	PENTA VALEN	BELANJA OBAT
	Rumah Sakit Umum Daerah Tebet		7.291.996			7.291.996	Utang Belanja Barang Jasa BLUD	PERTAMINA RETAIL	BELANJA GAS LPG 12 KG 11PCS
	Rumah Sakit Umum Daerah Tebet		6.260.000			6.260.000	Utang Belanja Barang Jasa BLUD	PRIMAJAYA PUTRA MANDIRI	BELANJA ALKES HABIS PAKAI
	Rumah Sakit Umum Daerah Tebet		13.200.000			13.200.000	Utang Belanja Barang Jasa BLUD	RENTOKIL INDONESIA	BELANJA JASA PENGENDALIAN HAMA BULAN DESEMBER
	Rumah Sakit Umum Daerah Tebet		126.897.085			126.897.085	Utang Belanja Barang Jasa BLUD	SALI POLAPA BERSAMA	BELANJA BAHAN LABORATORIUM
	Rumah Sakit Umum Daerah Tebet		4.796.000			4.796.000	Utang Belanja Barang Jasa BLUD	SENTRA ASIA GEMILANG	BELANJA ALKES HABIS PAKAI
	Rumah Sakit Umum Daerah Tebet		1.824.000			1.824.000	Utang Belanja Barang Jasa BLUD	SERENITY INDONESIA	BELANJA ALKES HABIS PAKAI
	Rumah Sakit Umum Daerah Tebet		20.746.000			20.746.000	Utang Belanja Barang Jasa BLUD	SUMBER MITRA RAMOTHY	BELANJA ALKES HABIS PAKAI
	Rumah Sakit Umum Daerah Tebet		49.499.164			49.499.164	Utang Belanja Barang Jasa BLUD	SURYA AGRAPANA	BELANJA ART
	Rumah Sakit Umum Daerah Tebet		11.415.800			11.415.800	Utang Belanja Barang Jasa BLUD	TEMPO JAKARTA 3	BELANJA OBAT
	Rumah Sakit Umum Daerah Tebet		8.683.000			8.683.000	Utang Belanja Barang Jasa BLUD	TIARA KENCANA CABANG JAKARTA	BELANJA OBAT
	Rumah Sakit Umum Daerah Tebet		3.496.499			3.496.499	Utang Belanja Barang Jasa BLUD	TIRTA INVESTAMA	BELANJA AIR MINUM DESEMBER
	Rumah Sakit Umum Daerah Tebet		87.067.200			87.067.200	Utang Belanja Barang Jasa BLUD	TRINIAGA LESTARI	BELANJA BAHAN LABORATORIUM
	Rumah Sakit Umum Daerah Tebet		5.282.750			5.282.750	Utang Belanja Barang Jasa BLUD	TRITUNGGAL SINERGI GEMILANG	BELANJA ALKES HABIS PAKAI
	Rumah Sakit Umum Daerah Tebet		30.842.900			30.842.900	Utang Belanja Barang Jasa BLUD	WASTEC INTERNATIONAL	BELANJA JASA PEMUSNAHAN LIMBAH MEDIS BULAN DESEMBER
	Rumah Sakit Umum Daerah Tebet		89.295.800			89.295.800	Utang Belanja Barang Jasa BLUD	WONPIS JAYA MANDIRI	BELANJA PEMELIHARAAN GEDUNG
	Rumah Sakit Umum Daerah Tebet		40.000.000			40.000.000	Utang Belanja Barang Jasa BLUD	MARTINUZ SIREGAR	BIAYA JASA KONSULTAN IPAL
	Rumah Sakit Umum Daerah Tebet		1.054.700			1.054.700	Utang Belanja Barang Jasa BLUD	RAJAWALI NUSINDO	BELANJA OBAT
	Rumah Sakit Umum Daerah Tebet		2.425.000			2.425.000	Utang Belanja Barang Jasa BLUD	DENTAL LAB	PEMBUATAN GIGI

No.	NAMA SKPD	UTANG PER 31 DESEMBER 2018 (AUDITED)	PERIODE JANUARI S.D. DESEMBER 2019			UTANG PER 31 DESEMBER 2019	Klasifikasi Utang Belanja	NAMA PIHAK KETIGA	URAIAN/KEGIATAN (KETERANGAN)
			PENAMBAHAN	PENGURANGAN					
				PEMBAYARAN	KOREKSI				
1	2	3	4	5	6	7=3+4-5-6	8	9	10
9	Rumah Sakit Umum Daerah Kramat Jati	2.485.000	157.064.000	152.334.000		7.215.000	Utang Belanja Barang Jasa BLUD	RSUD Pasar Rebo	Biaya Pemeriksaan Patologi Anatomi tgl 22-31 Desember 2019 Dan Pemekaian Labu Darah tgl 20-31 Desember 2019
	Rumah Sakit Umum Daerah Kramat Jati		60.000.000	-		60.000.000	Utang Belanja Barang Jasa BLUD	PT. Marina Cipta Pratama	Belanja Jasa Kajian Sistem Tata Air & Zero Run Off NOMOR DAN TANGGAL SPK : 4792/PPK/RSUD/KRJT/XII/2019 Tanggal SPK 02 Desember 2019
	Rumah Sakit Umum Daerah Kramat Jati		12.792.120	-		12.792.120	Utang Belanja Barang Jasa BLUD	PT Cardig Anugra Sarana Bersama	Jasa Laundry Linen Infeksius Nomor : 4735/PPK/RSUD/KRJT/XI/2019 28 November 2019
	Rumah Sakit Umum Daerah Kramat Jati		156.400			156.400	Utang Belanja Barang Jasa BLUD	Apotek Kimia Farma	utang obat
10	Rumah Sakit Umum Daerah Tanjung Priok	7.700.000		7.700.000		-	Utang Belanja Barang Jasa BLUD	PT. Rizki Putra Dinamika	Belanja Pemeliharaan Pest Control dan Fumigasi periode Desember 2018 SPK No. 002/PPK/RSUDTGPRIOK/I/2018
	Rumah Sakit Umum Daerah Tanjung Priok	58.080.000		58.080.000		-	Utang Belanja Barang Jasa BLUD	PT. Pancaraya Krisnamandiri	Belanja BHP Katarak Set periode 28 November 2018 2018 SPK No. 023/PPK/RSUDTGPRIOK/I/2018
	Rumah Sakit Umum Daerah Tanjung Priok	61.710.000		61.710.000		-	Utang Belanja Barang Jasa BLUD	PT. Pancaraya Krisnamandiri	Belanja BHP Katarak Set periode 5 Desember 2018 SPK No. 023/PPK/RSUDTGPRIOK/I/2018
	Rumah Sakit Umum Daerah Tanjung Priok	29.040.000		29.040.000		-	Utang Belanja Barang Jasa BLUD	PT. Pancaraya Krisnamandiri	Belanja BHP Katarak Set periode 12 Desember 2018 SPK No. 023/PPK/RSUDTGPRIOK/I/2018
	Rumah Sakit Umum Daerah Tanjung Priok	58.080.000		58.080.000		-	Utang Belanja Barang Jasa BLUD	PT. Pancaraya Krisnamandiri	Belanja BHP Katarak Set periode 26 Desember 2018 SPK No. 023/PPK/RSUDTGPRIOK/I/2018
	Rumah Sakit Umum Daerah Tanjung Priok	93.808.637		93.808.637		-	Utang Belanja Barang Jasa BLUD	PT. Saba Indomedika	Belanja Bahan Laboratorium SPK No. 10.3/PPK/RSUDTGPRIOK/IX/2018
	Rumah Sakit Umum Daerah Tanjung Priok	153.675.500		153.675.500		-	Utang Belanja Barang Jasa BLUD	PT. Saba Indomedika	Belanja Bahan Laboratorium SPK No. 12.6/PPK/RSUDTGPRIOK/XI/2018
	Rumah Sakit Umum Daerah Tanjung Priok	6.320.063		6.320.063		-	Utang Belanja Barang Jasa BLUD	PT. Setia Anugrah Medika	Belanja Bahan Laboratorium periode Oktober SPK No. 080/SPK/CORNELY-K-LITE/XII/2017
	Rumah Sakit Umum Daerah Tanjung Priok	6.520.065		6.520.065		-	Utang Belanja Barang Jasa BLUD	PT. Setia Anugrah Medika	Belanja Bahan Laboratorium periode November SPK No. 080/SPK/CORNELY-K-LITE/XII/2017
	Rumah Sakit Umum Daerah Tanjung Priok	9.939.930		9.939.930		-	Utang Belanja Barang Jasa BLUD	PT. Setia Anugrah Medika	Belanja Bahan Laboratorium periode Desember SPK No. 080/SPK/CORNELY-K-LITE/XII/2017
	Rumah Sakit Umum Daerah Tanjung Priok	1.891.626		1.891.626		-	Utang Belanja Barang Jasa BLUD	PT. Aufa Jaya Indonesia	Belanja Jasa Sewa Mesin Fotocopy periode 27 November 2018 s.d 20 Desember 2018 PKS No. 006/PK/RSUDTGPRIOK/I/2018
	Rumah Sakit Umum Daerah Tanjung Priok	13.774.695		13.774.695		-	Utang Belanja Barang Jasa BLUD	PT. Penta Valent	Belanja Bahan Obat-Obatan SP No. 1.3/PPK/RSUDTGPRIOK/X/2018
	Rumah Sakit Umum Daerah Tanjung Priok	12.659.625		12.659.625		-	Utang Belanja Barang Jasa BLUD	PT. Penta Valent	Belanja Bahan Obat-Obatan SP No. 15.9/PPK/RSUDTGPRIOK/XI/2018
	Rumah Sakit Umum Daerah Tanjung Priok	1.320.000		1.320.000		-	Utang Belanja Barang Jasa BLUD	PD Pal Jaya	Belanja Jasa Penyedotan Tinja periode 7 Desember 2018
	Rumah Sakit Umum Daerah Tanjung Priok	450.000		450.000		-	Utang Belanja Barang Jasa BLUD	Dinas Lingkungan Hidup	Belanja Jasa Pengangkutan Retribusi Sampah periode Desember 2018
	Rumah Sakit Umum Daerah Tanjung Priok	501.000		501.000		-	Utang Belanja Barang Jasa BLUD	RS. Sukmul Sisma Medika	Belanja Jasa Pemeriksaan Radiologi Periode Oktober 2018
	Rumah Sakit Umum Daerah Tanjung Priok	209.000		209.000		-	Utang Belanja Barang Jasa BLUD	RS. Sukmul Sisma Medika	Belanja Jasa Pemeriksaan Radiologi Periode Desember 2018
	Rumah Sakit Umum Daerah Tanjung Priok	12.360.150		12.360.150		-	Utang Belanja Barang Jasa BLUD	PT. Wastec International	Belanja Jasa Pengolahan Libah Medis periode Desember 2018
	Rumah Sakit Umum Daerah Tanjung Priok	1.440.000		1.440.000		-	Utang Belanja Barang Jasa BLUD	Palang Merah Indonesia	Biaya Penggantian Pengolahan Darah Bulan Desember
	Rumah Sakit Umum Daerah Tanjung Priok	-	1.149.500			1.149.500	Utang Belanja Barang Jasa BLUD	PT. Antarmitra Sembada	Belanja Bahan Obat-Obatan
	Rumah Sakit Umum Daerah Tanjung Priok	-	1.532.400			1.532.400	Utang Belanja Barang Jasa BLUD	PT. Demka Sakti	Belanja Alkes Pakai Habis
	Rumah Sakit Umum Daerah Tanjung Priok	-	1.650.000			1.650.000	Utang Belanja Barang Jasa BLUD	CV. Mitra Sejahtera	Belanja Pemeliharaan (Pemeliharaan Dental Unit Oktober s.d Desember 2019)

No.	NAMA SKPD	UTANG PER 31 DESEMBER 2018 (AUDITED)	PERIODE JANUARI S.D. DESEMBER 2019			UTANG PER 31 DESEMBER 2019	Klasifikasi Utang Belanja	NAMA PIHAK KETIGA	URAIAN/KEGIATAN (KETERANGAN)
			PENAMBAHAN	PENGURANGAN					
				PEMBAYARAN	KOREKSI				
1	2	3	4	5	6	7=3+4-5-6	8	9	10
	Rumah Sakit Umum Daerah Tanjung Priok	-	1.024.408			1.024.408	Utang Belanja Barang Jasa BLUD	PT. Sagi Capri	Belanja Bahan Obat-Obatan
	Rumah Sakit Umum Daerah Tanjung Priok	-	15.178.799			15.178.799	Utang Belanja Barang Jasa BLUD	PT. Millennium Pharmacon Internation	Belanja Alkes Pakai Habis
	Rumah Sakit Umum Daerah Tanjung Priok	-	8.594.009			8.594.009	Utang Belanja Barang Jasa BLUD	PT. Charisma Metco	Belanja Bahan Obat-Obatan
	Rumah Sakit Umum Daerah Tanjung Priok	-	3.909.400			3.909.400	Utang Belanja Barang Jasa BLUD	CV. Aryabayu Sejahtera	Belanja Alkes
	Rumah Sakit Umum Daerah Tanjung Priok	-	3.300.000			3.300.000	Utang Belanja Barang Jasa BLUD	PT. Metropolitan Bayu Industri	Belanja Barang dan Jasa BLUD
	Rumah Sakit Umum Daerah Tanjung Priok	-	14.399.000			14.399.000	Utang Belanja Barang Jasa BLUD	PT. Metropolitan Bayu Industri	Belanja Barang dan Jasa BLUD
	Rumah Sakit Umum Daerah Tanjung Priok	-	14.399.000			14.399.000	Utang Belanja Barang Jasa BLUD	PT. Metropolitan Bayu Industri	Belanja Barang dan Jasa BLUD
	Rumah Sakit Umum Daerah Tanjung Priok	-	8.247.360			8.247.360	Utang Belanja Barang Jasa BLUD	PT. Wastec Internationa	Belanja Pemeliharaan (Pemusnahan limbah periode Desember 2019)
	Rumah Sakit Umum Daerah Tanjung Priok	-	6.640.066			6.640.066	Utang Belanja Barang Jasa BLUD	PT. Setia Anugrah Medika	Belanja Bahan Laboratorium
	Rumah Sakit Umum Daerah Tanjung Priok	-	805.000			805.000	Utang Belanja Barang Jasa BLUD	Ayam Penyet 3P	Belanja Barang dan Jasa BLUD (Konsumsi Pelaksanaan HUT KORPRI Ke 48 tanggal 22 November 2019)
	Rumah Sakit Umum Daerah Tanjung Priok	-	1.725.000			1.725.000	Utang Belanja Barang Jasa BLUD	De'Fin Catering	Belanja Barang dan Jasa BLUD (Snack Box sebanyak pada tanggal 2 Desember 2019 - Pagi)
	Rumah Sakit Umum Daerah Tanjung Priok	-	1.725.000			1.725.000	Utang Belanja Barang Jasa BLUD	De'Fin Catering	Belanja Barang dan Jasa BLUD (Snack Box sebanyak pada tanggal 2 Desember 2019-Sore)
	Rumah Sakit Umum Daerah Tanjung Priok	-	1.725.000			1.725.000	Utang Belanja Barang Jasa BLUD	De'Fin Catering	Belanja Barang dan Jasa BLUD (Snack Box sebanyak pada tanggal 3 Desember 2019 - Pagi)
	Rumah Sakit Umum Daerah Tanjung Priok	-	1.725.000			1.725.000	Utang Belanja Barang Jasa BLUD	De'Fin Catering	Belanja Barang dan Jasa BLUD (Snack Box sebanyak pada tanggal 3 Desember 2019-Sore)
	Rumah Sakit Umum Daerah Tanjung Priok	-	577.500			577.500	Utang Belanja Barang Jasa BLUD	De'Fin Catering	Belanja Barang dan Jasa BLUD (Snack Box Sebanyak pada Tanggal 22 November 2019)
	Rumah Sakit Umum Daerah Tanjung Priok	-	577.500			577.500	Utang Belanja Barang Jasa BLUD	De'Fin Catering	Belanja Barang dan Jasa BLUD (Snack Box Sebanyak pada Tanggal 24 November 2019)
	Rumah Sakit Umum Daerah Tanjung Priok	-	805.000			805.000	Utang Belanja Barang Jasa BLUD	Ayam Penyet 3P	Belanja Barang dan Jasa BLUD (Kegiatan HKN pada tanggal 24 November 2019)
	Rumah Sakit Umum Daerah Tanjung Priok	-	2.645.000			2.645.000	Utang Belanja Barang Jasa BLUD	Ayam Penyet 4P	Belanja Barang dan Jasa BLUD (Konsumsi Rapat Pleno 14 November 2019)
	Rumah Sakit Umum Daerah Tanjung Priok	-	2.645.000			2.645.000	Utang Belanja Barang Jasa BLUD	Ayam Penyet 5P	Belanja Barang dan Jasa BLUD (Konsumsi Rapat Pleno 9 Desember 2019)
	Rumah Sakit Umum Daerah Tanjung Priok	-	28.700			28.700	Utang Belanja Barang Jasa BLUD	Hermanto Tambun	Belanja Barang dan Jasa BLUD (Susu Formula Bayi - Lactogen)
	Rumah Sakit Umum Daerah Tanjung Priok	-	130.000			130.000	Utang Belanja Barang Jasa BLUD	Apotek LIDO	Belanja Barang dan Jasa BLUD (Tegaderm & Dernafix Apotek LIDO)
	Rumah Sakit Umum Daerah Tanjung Priok	-	795.000			795.000	Utang Belanja Barang Jasa BLUD	IZ Stampel	Belanja Barang dan Jasa BLUD (Stempel 14pcs)
	Rumah Sakit Umum Daerah Tanjung Priok	-	52.000			52.000	Utang Belanja Barang Jasa BLUD	Toko Hidup	Belanja Barang dan Jasa BLUD
	Rumah Sakit Umum Daerah Tanjung Priok	-	6.840.000			6.840.000	Utang Belanja Barang Jasa BLUD	Palang Merah Indonesia	Biaya Penggantian Pengolahan Darah Bulan Desember 2019
	Rumah Sakit Umum Daerah Tanjung Priok		65.340.000			65.340.000	Utang Belanja Barang Jasa BLUD	PT. Pancaraya Krisna Mandiri	Belanja Operasi Katarak Mata
	Rumah Sakit Umum Daerah Tanjung Priok		5.753.000			5.753.000	Utang Belanja Barang Jasa BLUD	PT. Tirto Bumi Aneka Industri	Belanja Gas Medis
11	Rumah Sakit Umum Daerah Tanah Abang	829.061		829.061		-	Utang Belanja Barang Jasa BLUD	PD Rama (Shell)	Belanja BBM
	Rumah Sakit Umum Daerah Tanah Abang		6.146.086			6.146.086	Utang Belanja Barang Jasa BLUD	Inti Sumber Hasil Sempurna	Belanja Obat
	Rumah Sakit Umum Daerah Tanah Abang		17.081.350			17.081.350	Utang Belanja Barang Jasa BLUD	Riski Megah Sejahtera	Bahan Pangan Olahan
	Rumah Sakit Umum Daerah Tanah Abang		21.992.370			21.992.370	Utang Belanja Barang Jasa BLUD	Riski Megah Sejahtera	Bahan Pangan

No.	NAMA SKPD	UTANG PER 31 DESEMBER 2018 (AUDITED)	PERIODE JANUARI S.D. DESEMBER 2019			UTANG PER 31 DESEMBER 2019	Klasifikasi Utang Belanja	NAMA PIHAK KETIGA	URAIAN/KEGIATAN (KETERANGAN)
			PENAMBAHAN	PENGURANGAN					
				PEMBAYARAN	KOREKSI				
1	2	3	4	5	6	7=3+4-5-6	8	9	10
	Rumah Sakit Umum Daerah Tanah Abang		20.862.600			20.862.600	Utang Belanja Barang Jasa BLUD	CV Brainteraktive	Belanja Linen
	Rumah Sakit Umum Daerah Tanah Abang		260.000.000			260.000.000	Utang Belanja Barang Jasa BLUD	PT Berca Niaga Medika	Kontrak Service Radiologi
	Rumah Sakit Umum Daerah Tanah Abang		45.000.000			45.000.000	Utang Belanja Barang Jasa BLUD	PT Arira Sanggigi Raya	Perbaikan Lahan Parkir Motor
	Rumah Sakit Umum Daerah Tanah Abang		61.023.050			61.023.050	Utang Belanja Barang Jasa BLUD	CV Paskulindo	Pembuatan Jalur Difabel dan Pemasangan Granit
	Rumah Sakit Umum Daerah Tanah Abang		18.863.592			18.863.592	Utang Belanja Barang Jasa BLUD	CV Paskulindo	Perbaikan Ramp
	Rumah Sakit Umum Daerah Tanah Abang		98.505.000			98.505.000	Utang Belanja Barang Jasa BLUD	PT Arira Sanggigi Raya	Pembuatan Saluran Air Kotor
12	Puskesmas Kec. Sawah Besar - Jakpus	461.001		461.001		-	Utang Belanja Barang Jasa BLUD	PT. Telekomunikasi Indonesia	Internet PKL. Gunung Sahari Utara
	Puskesmas Kec. Sawah Besar - Jakpus	47.990		47.990		-	Utang Belanja Barang Jasa BLUD	PT. Telekomunikasi Indonesia	Telepon PKL. Gunung Sahari Utara
	Puskesmas Kec. Sawah Besar - Jakpus	202.500		202.500		-	Utang Belanja Barang Jasa BLUD	Kantin Mba Isah	Makan Pasien RB
	Puskesmas Kec. Sawah Besar - Jakpus		2.195.000			2.195.000	Utang Belanja Barang Jasa BLUD		Makan Pasien RB
	Puskesmas Kec. Sawah Besar - Jakpus		385.000			385.000	Utang Belanja Barang Jasa BLUD		SHK
	Puskesmas Kec. Sawah Besar - Jakpus		1.600.000			1.600.000	Utang Belanja Barang Jasa BLUD	PT. Tirta Investama	Air Minum (Aqua)
	Puskesmas Kec. Sawah Besar - Jakpus		4.004.000			4.004.000	Utang Belanja Barang Jasa BLUD	PT Adi Praya	Jasa Angkut Limbah Medis
13	Puskesmas Kec. Kep.Seribu Selatan - Kep. Seribu	26.400.000		26.400.000		-	Utang Belanja Barang Jasa BLUD	PT. TEKNO KAYO INTERNATIONAL	Sistem Aplikasi SIKDA
	Puskesmas Kec. Kep.Seribu Selatan - Kep. Seribu	5.665.000		5.665.000		-	Utang Belanja Barang Jasa BLUD	PT. SITTAH BAHAGIA MULIA	Alkes dan bahan LAB
	Puskesmas Kec. Kep.Seribu Selatan - Kep. Seribu	2.896.500		2.896.500		-	Utang Belanja Barang Jasa BLUD		ATK
	Puskesmas Kec. Kep.Seribu Selatan - Kep. Seribu	2.103.500		2.103.500		-	Utang Belanja Barang Jasa BLUD		
	Puskesmas Kec. Kep.Seribu Selatan - Kep. Seribu		63.398.100			63.398.100	Utang Belanja Barang Jasa BLUD	PT. ARAH	Utang limbah medis
14	Rumah Sakit Umum Daerah Koja	1.701.631.685	5.129.616.021	5.890.983.712	-	940.263.994	Utang Belanja Barang Jasa BLUD	ANUGRAH ARGON MEDICA	Farmasi
	Rumah Sakit Umum Daerah Koja	4.307.234.325	18.186.346.744	18.697.075.460	-	3.796.505.609	Utang Belanja Barang Jasa BLUD	ANUGERAH PHARMINDO LESTARI	Farmasi
	Rumah Sakit Umum Daerah Koja	3.595.617.659	10.968.575.192	12.692.559.536	-	1.871.633.315	Utang Belanja Barang Jasa BLUD	ENSEVAL PUTERA MEGATRADING	Farmasi
	Rumah Sakit Umum Daerah Koja	976.813.930	4.101.258.599	3.781.877.040	-	1.296.195.489	Utang Belanja Barang Jasa BLUD	PARIT PADANG GLOBAL	Farmasi
	Rumah Sakit Umum Daerah Koja	236.258.407	5.198.448.878	4.218.247.084	-	1.216.460.201	Utang Belanja Barang Jasa BLUD	MERAPI UTAMA PHARMA	Farmasi
	Rumah Sakit Umum Daerah Koja	1.425.000.000	16.326.960.000	12.634.345.000	-	5.117.615.000	Utang Belanja Barang Jasa BLUD	PMI	Farmasi
	Rumah Sakit Umum Daerah Koja	1.231.459.568	4.140.112.872	4.752.630.325	-	618.942.115	Utang Belanja Barang Jasa BLUD	MENSA BINA SUKSES	Farmasi
	Rumah Sakit Umum Daerah Koja	779.030.751	4.011.442.799	4.478.911.750	-	311.561.800	Utang Belanja Barang Jasa BLUD	MEGAH MEDIKA PHARMA	Farmasi
	Rumah Sakit Umum Daerah Koja	1.387.885.722	1.471.377.341	2.515.518.269	(495.000)	344.239.794	Utang Belanja Barang Jasa BLUD	ANTAR MITRA SEMBADA	Farmasi
	Rumah Sakit Umum Daerah Koja	403.909.000	2.224.830.460	2.227.366.510	-	401.372.950	Utang Belanja Barang Jasa BLUD	TAMARA OVERSEAS C	Farmasi
	Rumah Sakit Umum Daerah Koja	2.561.264.243	8.423.946.754	9.599.154.917	-	1.386.056.080	Utang Belanja Barang Jasa BLUD	DOS NI ROHA	Farmasi
	Rumah Sakit Umum Daerah Koja	562.767.920	1.886.559.069	2.069.038.785	(100)	380.288.304	Utang Belanja Barang Jasa BLUD	SABA INDOMEDIKA	Farmasi
	Rumah Sakit Umum Daerah Koja	286.496.127	1.079.671.144	1.157.533.096	-	208.634.175	Utang Belanja Barang Jasa BLUD	IDS MED	Farmasi
	Rumah Sakit Umum Daerah Koja	719.661.704	2.646.041.870	3.016.806.115	50	348.897.409	Utang Belanja Barang Jasa BLUD	ANEKA GAS	Farmasi
	Rumah Sakit Umum Daerah Koja	412.790.543	417.815.337	783.415.880	-	47.190.000	Utang Belanja Barang Jasa BLUD	UNITED DICO CITAS	Farmasi
	Rumah Sakit Umum Daerah Koja	774.515.463	2.689.112.307	2.985.526.749	-	478.101.021	Utang Belanja Barang Jasa BLUD	TIARA KENCANA	Farmasi
	Rumah Sakit Umum Daerah Koja	348.625.200	489.254.084	770.093.200	-	67.786.084	Utang Belanja Barang Jasa BLUD	TAWADA HEALT CARE	Farmasi
	Rumah Sakit Umum Daerah Koja	1.814.464.566	4.876.663.548	4.625.401.342	-	2.065.726.772	Utang Belanja Barang Jasa BLUD	KIMIA FARMA	Farmasi
	Rumah Sakit Umum Daerah Koja	338.648.040	1.207.742.307	1.512.616.558	-	33.773.789	Utang Belanja Barang Jasa BLUD	BINTANG SHAFWAN	Farmasi
	Rumah Sakit Umum Daerah Koja	25.721.000	-	25.721.000	-	-	Utang Belanja Barang Jasa BLUD	WIDYA MITRA PERSADA	Farmasi
	Rumah Sakit Umum Daerah Koja	536.112.175	2.444.156.325	2.281.327.950	-	698.940.550	Utang Belanja Barang Jasa BLUD	SINERGI TRIDAYA MEDIKA	Farmasi
	Rumah Sakit Umum Daerah Koja	372.410.505	106.552.896	478.963.401	-	-	Utang Belanja Barang Jasa BLUD	MILLENIUM PHARMACON INTERNATIONAL	Farmasi
	Rumah Sakit Umum Daerah Koja	35.504.000	183.985.520	164.166.400	-	55.323.120	Utang Belanja Barang Jasa BLUD	SIMPONI SIGMANERA	Farmasi
	Rumah Sakit Umum Daerah Koja	322.987.500	854.122.500	1.177.110.000	-	-	Utang Belanja Barang Jasa BLUD	TRITUNGGAL SINERGI GEMILANG	IPSRS
	Rumah Sakit Umum Daerah Koja	593.984.400	2.630.534.502	2.722.900.902	-	501.618.000	Utang Belanja Barang Jasa BLUD	BINA ARTHA SEMESTA	Farmasi
	Rumah Sakit Umum Daerah Koja	109.692.993	185.552.194	239.542.777	-	55.702.410	Utang Belanja Barang Jasa BLUD	INDOFARMA GLOBAL MEDIKA	Farmasi
	Rumah Sakit Umum Daerah Koja	411.612.300	91.192.200	502.804.500	-	-	Utang Belanja Barang Jasa BLUD	ACHANTUS	Farmasi

No.	NAMA SKPD	UTANG PER 31 DESEMBER 2018 (AUDITED)	PERIODE JANUARI S.D. DESEMBER 2019			UTANG PER 31 DESEMBER 2019	Klasifikasi Utang Belanja	NAMA PIHAK KETIGA	URAIAN/KEGIATAN (KETERANGAN)
			PENAMBAHAN	PENGURANGAN					
				PEMBAYARAN	KOREKSI				
1	2	3	4	5	6	7=3+4-5-6	8	9	10
	Rumah Sakit Umum Daerah Koja	696.875.277	1.587.816.975	2.281.485.752	-	3.206.500	Utang Belanja Barang Jasa BLUD	RAJAWALI NUSINDO	Farmasi
	Rumah Sakit Umum Daerah Koja	39.306.530	412.188.824	435.093.895	-	16.401.459	Utang Belanja Barang Jasa BLUD	GUNA ABDI WISESA	Farmasi
	Rumah Sakit Umum Daerah Koja	172.180.800	2.478.168.000	2.650.348.800	-	-	Utang Belanja Barang Jasa BLUD	AGUNG	Gizi
	Rumah Sakit Umum Daerah Koja	134.607.000	1.040.528.291	982.665.573	-	192.469.718	Utang Belanja Barang Jasa BLUD	MADESA SEJAHTERA UTAMA	Farmasi
	Rumah Sakit Umum Daerah Koja	142.474.629	408.348.850	405.129.634	-	145.693.845	Utang Belanja Barang Jasa BLUD	PRADIPTA CAKRAWALA PASIFIC	Farmasi
	Rumah Sakit Umum Daerah Koja	226.315.258	611.942.915	618.715.884	-	219.542.289	Utang Belanja Barang Jasa BLUD	SURGIKA ALKESINDO	Farmasi
	Rumah Sakit Umum Daerah Koja	465.857.090	1.572.799.288	1.689.156.538	-	349.499.840	Utang Belanja Barang Jasa BLUD	SINAR IRAWATI SETIA	Farmasi
	Rumah Sakit Umum Daerah Koja	449.784.778	785.018.592	1.096.325.470	-	138.477.900	Utang Belanja Barang Jasa BLUD	KEBAYORAN PHARMA	Farmasi
	Rumah Sakit Umum Daerah Koja	4.208.000	61.409.990	65.617.990	-	-	Utang Belanja Barang Jasa BLUD	DUTA AFIAT	Farmasi
	Rumah Sakit Umum Daerah Koja	24.847.250	125.306.770	105.709.020	(806.000)	45.251.000	Utang Belanja Barang Jasa BLUD	LAWSIM ZECHA	Farmasi
	Rumah Sakit Umum Daerah Koja	368.914.983	48.306.338	417.221.321	-	-	Utang Belanja Barang Jasa BLUD	TRI SAPTA JAYA	Farmasi
	Rumah Sakit Umum Daerah Koja	208.150.882	372.421.578	470.209.800	-	110.362.660	Utang Belanja Barang Jasa BLUD	TEMPO	Farmasi
	Rumah Sakit Umum Daerah Koja	119.275.200	778.068.720	687.820.320	-	209.523.600	Utang Belanja Barang Jasa BLUD	FRISMEDE HOSLAB	Farmasi
	Rumah Sakit Umum Daerah Koja	64.067.025	161.937.822	183.462.928	-	42.541.919	Utang Belanja Barang Jasa BLUD	ANARA TRISAKTI MEDIKA	Farmasi
	Rumah Sakit Umum Daerah Koja	97.680.000	754.641.294	783.608.925	-	68.712.369	Utang Belanja Barang Jasa BLUD	BINA BAKTI NIAGA PERKASA	Farmasi
	Rumah Sakit Umum Daerah Koja	96.897.127	404.803.211	415.921.127	-	85.779.211	Utang Belanja Barang Jasa BLUD	INDOMEDIKA SOLUSINDO	Farmasi
	Rumah Sakit Umum Daerah Koja	117.176.900	498.256.600	615.433.500	-	-	Utang Belanja Barang Jasa BLUD	TODOMA	Farmasi
	Rumah Sakit Umum Daerah Koja	2.345.250	600.000	2.945.250	-	-	Utang Belanja Barang Jasa BLUD	AMPM HEALTHCARE	Farmasi
	Rumah Sakit Umum Daerah Koja	30.619.500	78.767.146	107.650.366	-	1.736.280	Utang Belanja Barang Jasa BLUD	INTISUMBER HASIL SEMPURNA	Farmasi
	Rumah Sakit Umum Daerah Koja	66.769.187	316.583.275	320.223.090	-	63.129.372	Utang Belanja Barang Jasa BLUD	BRATACO	Farmasi
	Rumah Sakit Umum Daerah Koja	86.493.110	150.320.715	204.187.665	(600.000)	33.226.160	Utang Belanja Barang Jasa BLUD	INDOLAB ARTHA MEDIKA	Farmasi
	Rumah Sakit Umum Daerah Koja	1.633.500	152.278.500	129.591.000	-	24.321.000	Utang Belanja Barang Jasa BLUD	RIOCA MEDICA	Farmasi
	Rumah Sakit Umum Daerah Koja	1.238.782.874	12.752.460.778	13.873.012.982	-	118.230.670	Utang Belanja Barang Jasa BLUD	KOPKARKO	Cetakan
	Rumah Sakit Umum Daerah Koja	42.589.195	319.489.247	362.078.442	-	-	Utang Belanja Barang Jasa BLUD	BARINDO SURYA A	Perlengkapan
	Rumah Sakit Umum Daerah Koja	231.660.000	903.760.000	931.480.000	-	203.940.000	Utang Belanja Barang Jasa BLUD	PATRIOT MEDIKA NUSANTARA	Farmasi
	Rumah Sakit Umum Daerah Koja	22.871.174	168.652.000	157.271.924	-	34.251.250	Utang Belanja Barang Jasa BLUD	AKURAT INTAN MADYA	Farmasi
	Rumah Sakit Umum Daerah Koja	6.075.520	30.554.805	34.038.505	-	2.591.820	Utang Belanja Barang Jasa BLUD	BIOGEN SCIENTIFIC	Farmasi
	Rumah Sakit Umum Daerah Koja	20.028.470	29.855.468	49.883.938	-	-	Utang Belanja Barang Jasa BLUD	SUMBERMITRA AGUNG JAYA	Farmasi
	Rumah Sakit Umum Daerah Koja	35.486.363	-	35.486.363	-	-	Utang Belanja Barang Jasa BLUD	GLOBAL PHARMINDO LETARI	Farmasi
	Rumah Sakit Umum Daerah Koja	38.513.750	132.332.750	152.963.250	-	17.883.250	Utang Belanja Barang Jasa BLUD	SINAR MULIA INDOMEDIKA	Farmasi
	Rumah Sakit Umum Daerah Koja	16.577.253	111.578.500	98.015.753	-	30.140.000	Utang Belanja Barang Jasa BLUD	SETIA GUNA MEDIKA	Farmasi
	Rumah Sakit Umum Daerah Koja	129.629.185	42.075.000	159.329.185	-	12.375.000	Utang Belanja Barang Jasa BLUD	DAYA MUDA AGUNG	Farmasi
	Rumah Sakit Umum Daerah Koja	15.749.999	76.087.473	86.642.495	-	5.194.977	Utang Belanja Barang Jasa BLUD	UTANG U-SUN INTERNATIONAL	Farmasi
	Rumah Sakit Umum Daerah Koja	10.890.000	36.003.000	39.809.000	-	7.084.000	Utang Belanja Barang Jasa BLUD	GAUDIUM VITAE	Farmasi
	Rumah Sakit Umum Daerah Koja	23.213.410	83.429.889	74.956.099	-	31.687.200	Utang Belanja Barang Jasa BLUD	DISTRIVERSA BUANAMAS	Farmasi
	Rumah Sakit Umum Daerah Koja	808.179.900	2.731.762.370	2.785.676.070	-	754.266.200	Utang Belanja Barang Jasa BLUD	PRIMA ALKESINDO NUSANTARA	Farmasi
	Rumah Sakit Umum Daerah Koja	171.037.853	144.615.680	306.995.213	-	8.658.320	Utang Belanja Barang Jasa BLUD	BINA SAN PRIMA	Farmasi
	Rumah Sakit Umum Daerah Koja	435.679.332	1.666.611.177	1.733.448.563	-	368.841.946	Utang Belanja Barang Jasa BLUD	INDONESIA SENTOSA ABADI (ISA)	Farmasi
	Rumah Sakit Umum Daerah Koja	2.887.500	75.171.816	69.873.739	-	8.185.577	Utang Belanja Barang Jasa BLUD	GOLDEN GLOBE MEDICA	Farmasi
	Rumah Sakit Umum Daerah Koja	18.829.800	127.281.880	122.255.760	-	23.855.920	Utang Belanja Barang Jasa BLUD	TIRTO BUMI ANEKA INDUSTRI	Farmasi
	Rumah Sakit Umum Daerah Koja	18.968.400	95.489.350	93.401.220	-	21.056.530	Utang Belanja Barang Jasa BLUD	SUBUR MEDI SENTOSA	Farmasi
	Rumah Sakit Umum Daerah Koja	2.541.000	15.246.000	15.246.000	-	2.541.000	Utang Belanja Barang Jasa BLUD	BINA MAKMUR ABADI	Farmasi
	Rumah Sakit Umum Daerah Koja	1.732.500	274.048.292	275.780.792	-	-	Utang Belanja Barang Jasa BLUD	BERCA NIAGA MEDIKA	Farmasi
	Rumah Sakit Umum Daerah Koja	6.530.040	7.536.100	14.066.140	-	-	Utang Belanja Barang Jasa BLUD	DIPA PUSPA LABSAINS	Farmasi
	Rumah Sakit Umum Daerah Koja	16.686.000	28.745.000	45.431.000	-	-	Utang Belanja Barang Jasa BLUD	DELVI PRIMATAMA	Farmasi
	Rumah Sakit Umum Daerah Koja	90.000.000	539.999.993	521.999.993	-	108.000.000	Utang Belanja Barang Jasa BLUD	NUSANTARA BINA DIAGNOSTIK	Farmasi
	Rumah Sakit Umum Daerah Koja	25.676.650	37.280.740	62.957.390	-	-	Utang Belanja Barang Jasa BLUD	MAHAKARYA MANDIRI,CV	Farmasi
	Rumah Sakit Umum Daerah Koja	145.473.849	125.865.829	271.339.678	-	-	Utang Belanja Barang Jasa BLUD	ERGASIA PUTRI MANDIRI	Farmasi
	Rumah Sakit Umum Daerah Koja	177.388.779	1.073.764.618	963.403.294	(123.000)	287.873.103	Utang Belanja Barang Jasa BLUD	BERKEMBANG SELARAS DAYA	Farmasi
	Rumah Sakit Umum Daerah Koja	71.180.340	450.513.250	464.353.120	-	57.340.470	Utang Belanja Barang Jasa BLUD	TRANSMEDIC INDONESIA	Farmasi

No.	NAMA SKPD	UTANG PER 31 DESEMBER 2018 (AUDITED)	PERIODE JANUARI S.D. DESEMBER 2019			UTANG PER 31 DESEMBER 2019	Klasifikasi Utang Belanja	NAMA PIHAK KETIGA	URAIAN/KEGIATAN (KETERANGAN)
			PENAMBAHAN	PENGURANGAN					
				PEMBAYARAN	KOREKSI				
1	2	3	4	5	6	7=3+4-5-6	8	9	10
	Rumah Sakit Umum Daerah Koja	104.409.800	391.173.200	495.583.000	-	-	Utang Belanja Barang Jasa BLUD	NIAGA LESTARI	Farmasi
	Rumah Sakit Umum Daerah Koja	28.930.500	149.454.211	65.578.815	-	112.805.896	Utang Belanja Barang Jasa BLUD	MIDIF FARMA	Farmasi
	Rumah Sakit Umum Daerah Koja	62.960.000	56.290.000	112.430.000	-	6.820.000	Utang Belanja Barang Jasa BLUD	GLOBAL PHARMA INDONESIA	Farmasi
	Rumah Sakit Umum Daerah Koja	73.228.450	1.040.703.800	622.572.050	-	491.360.200	Utang Belanja Barang Jasa BLUD	MEDITECH INDONESIA	Farmasi
	Rumah Sakit Umum Daerah Koja	72.267.030	354.645.250	312.930.090	-	113.982.190	Utang Belanja Barang Jasa BLUD	DUNIA NUTRISI RETAILINDO	Farmasi
	Rumah Sakit Umum Daerah Koja	152.007.200	688.229.760	840.236.960	-	-	Utang Belanja Barang Jasa BLUD	KUNTUM	Farmasi
	Rumah Sakit Umum Daerah Koja	51.902.400	-	51.902.400	-	-	Utang Belanja Barang Jasa BLUD	PUTRA TIK TOK	Farmasi
	Rumah Sakit Umum Daerah Koja	24.000.000	104.950.000	128.950.000	-	-	Utang Belanja Barang Jasa BLUD	SUDIN LINGKUNGAN HIDUP	Farmasi
	Rumah Sakit Umum Daerah Koja	46.800.600	478.146.130	521.046.680	-	3.900.050	Utang Belanja Barang Jasa BLUD	DAYA GEMILANG	Gizi
	Rumah Sakit Umum Daerah Koja	38.775.000	190.850.000	229.625.000	-	-	Utang Belanja Barang Jasa BLUD	PUTRA OBOR ALKESINDO	K3
	Rumah Sakit Umum Daerah Koja	20.751.500	83.105.000	94.162.750	-	9.693.750	Utang Belanja Barang Jasa BLUD	MEDEQ MANDIRI UTAMA	Farmasi
	Rumah Sakit Umum Daerah Koja	37.144.250	221.194.600	216.235.250	-	42.103.600	Utang Belanja Barang Jasa BLUD	KARINDO ALKESTRON	Farmasi
	Rumah Sakit Umum Daerah Koja	105.497.700	184.772.600	290.270.300	-	-	Utang Belanja Barang Jasa BLUD	AMIRA JAYA MANDIRI	Farmasi
	Rumah Sakit Umum Daerah Koja	66.824.239	86.593.998	110.111.237	-	43.307.000	Utang Belanja Barang Jasa BLUD	PENTA VALENT	Farmasi
	Rumah Sakit Umum Daerah Koja	31.477.028	117.375.959	139.783.030	-	9.069.957	Utang Belanja Barang Jasa BLUD	DUTA BERKAT ABADI	Farmasi
	Rumah Sakit Umum Daerah Koja	57.633.625	73.930.057	123.183.306	1	8.380.375	Utang Belanja Barang Jasa BLUD	TOTAL MEDIKA PERSADA	Farmasi
	Rumah Sakit Umum Daerah Koja	26.035.000	238.928.000	264.963.000	-	-	Utang Belanja Barang Jasa BLUD	CENTURY UTAMA LESTARI	Farmasi
	Rumah Sakit Umum Daerah Koja	4.550.000	31.569.000	36.119.000	-	-	Utang Belanja Barang Jasa BLUD	KUBE MAWAR PUTIH	Farmasi
	Rumah Sakit Umum Daerah Koja	27.614.532	123.678.312	146.049.125	-	5.243.719	Utang Belanja Barang Jasa BLUD	FESCO INDONESIA,PT	Farmasi
	Rumah Sakit Umum Daerah Koja	4.499.994	9.199.989	8.299.989	-	5.399.994	Utang Belanja Barang Jasa BLUD	ROHTO LABORATORIES INDONESIA	Farmasi
	Rumah Sakit Umum Daerah Koja	337.992.682	758.238.041	1.081.469.523	-	14.761.200	Utang Belanja Barang Jasa BLUD	DEMKA SAKTI	Farmasi
	Rumah Sakit Umum Daerah Koja	48.242.188	80.393.697	110.443.282	-	18.192.603	Utang Belanja Barang Jasa BLUD	REKAMILENIUMINDO SELARAS	Farmasi
	Rumah Sakit Umum Daerah Koja	4.940.000	1.547.409.280	1.508.973.280	-	43.376.000	Utang Belanja Barang Jasa BLUD	RUMAH TANGGA	Perlengkapan
	Rumah Sakit Umum Daerah Koja	52.721.418	96.575.996	111.639.259	-	37.658.155	Utang Belanja Barang Jasa BLUD	SAGI CAPRI	Farmasi
	Rumah Sakit Umum Daerah Koja	26.543.000	92.845.500	110.220.000	-	9.168.500	Utang Belanja Barang Jasa BLUD	ABADINUSA USAHA SEMESTA	Farmasi
	Rumah Sakit Umum Daerah Koja	104.945.000	266.305.460	317.785.100	-	53.465.360	Utang Belanja Barang Jasa BLUD	SAFIRA DWI PHARMA	Farmasi
	Rumah Sakit Umum Daerah Koja	60.591.201	412.690.800	404.466.001	-	68.816.000	Utang Belanja Barang Jasa BLUD	INTERGASTRA NUSANTARA	Farmasi
	Rumah Sakit Umum Daerah Koja	94.846.082	150.197.081	245.043.163	-	-	Utang Belanja Barang Jasa BLUD	LEWI TATO	Farmasi
	Rumah Sakit Umum Daerah Koja	2.575.164	-	2.575.164	-	-	Utang Belanja Barang Jasa BLUD	OSADHA GRAHA S	Farmasi
	Rumah Sakit Umum Daerah Koja	10.581.700	131.594.080	114.473.910	-	27.701.870	Utang Belanja Barang Jasa BLUD	BINA SEJAHTERA PERKASA	Farmasi
	Rumah Sakit Umum Daerah Koja	1.023.131.250	4.577.521.042	3.902.993.529	-	1.697.658.763	Utang Belanja Barang Jasa BLUD	WEGO MEDIKA INDONESIA	Farmasi
	Rumah Sakit Umum Daerah Koja	9.185.000	-	9.185.000	-	-	Utang Belanja Barang Jasa BLUD	MITRA SEJAHTERA	Farmasi
	Rumah Sakit Umum Daerah Koja	2.249.999	179.499.974	171.499.976	-	10.249.997	Utang Belanja Barang Jasa BLUD	KINARYA PRIMA HUSADA	Farmasi
	Rumah Sakit Umum Daerah Koja	36.970.000	456.710.000	296.980.000	-	196.700.000	Utang Belanja Barang Jasa BLUD	WORCKHARDT PHARMA INDONESIA	Farmasi
	Rumah Sakit Umum Daerah Koja	84.319.850	91.226.415	175.546.265	-	-	Utang Belanja Barang Jasa BLUD	PRO HEALTH INTERNATIONAL	Farmasi
	Rumah Sakit Umum Daerah Koja	38.416.400	226.836.500	253.735.900	-	11.517.000	Utang Belanja Barang Jasa BLUD	PERMATA BUNDA ARTANO	Farmasi
	Rumah Sakit Umum Daerah Koja	75.998.900	446.159.391	417.779.170	-	104.379.121	Utang Belanja Barang Jasa BLUD	NUGRA KARSERA	Farmasi
	Rumah Sakit Umum Daerah Koja	134.196.876	-	134.196.876	-	-	Utang Belanja Barang Jasa BLUD	FOKUS DIAGNOSTIK	Farmasi
	Rumah Sakit Umum Daerah Koja	59.200.000	524.737.750	363.959.750	-	219.978.000	Utang Belanja Barang Jasa BLUD	ITS SCIENCE INDONESIA	Farmasi
	Rumah Sakit Umum Daerah Koja	480.000	8.745.000	9.225.000	-	-	Utang Belanja Barang Jasa BLUD	SOLOCONE	Farmasi
	Rumah Sakit Umum Daerah Koja	9.240.316	18.480.633	27.720.949	-	-	Utang Belanja Barang Jasa BLUD	PRIMA HEALTH CARE	Farmasi
	Rumah Sakit Umum Daerah Koja	17.600.000	382.400.000	352.000.000	-	48.000.000	Utang Belanja Barang Jasa BLUD	INDOMED KAHANASTI I	Farmasi
	Rumah Sakit Umum Daerah Koja		317.268.930	308.309.430	-	8.959.500	Utang Belanja Barang Jasa BLUD	SARANA MAJU SEJAHTERA	Farmasi
	Rumah Sakit Umum Daerah Koja		719.086.300	711.606.300	-	7.480.000	Utang Belanja Barang Jasa BLUD	MURAH SUKSES	Perlengkapan
	Rumah Sakit Umum Daerah Koja		15.314.659	10.429.773	-	4.884.886	Utang Belanja Barang Jasa BLUD	LANNYNO TRIMURTI REZEKI	Farmasi
	Rumah Sakit Umum Daerah Koja		24.354.000	19.448.000	-	4.906.000	Utang Belanja Barang Jasa BLUD	SETIA ANUGRAH MEDIKA	Farmasi
	Rumah Sakit Umum Daerah Koja		29.996.680	-	-	29.996.680	Utang Belanja Barang Jasa BLUD	MUKTI REJO ABADI	Farmasi
	Rumah Sakit Umum Daerah Koja		124.243.176	113.889.578	-	10.353.598	Utang Belanja Barang Jasa BLUD	Mitsubishi Jaya Elevator and Escalator	IPSRS
	Rumah Sakit Umum Daerah Koja		2.380.730.902	2.374.854.402	(651.000)	6.527.500	Utang Belanja Barang Jasa BLUD	IPSRS	IPSRS
	Rumah Sakit Umum Daerah Koja		288.520.128	203.680.098	-	84.840.030	Utang Belanja Barang Jasa BLUD	GRASIA RAYA MANDIRI	Farmasi
	Rumah Sakit Umum Daerah Koja		136.469.295	61.407.699	-	75.061.596	Utang Belanja Barang Jasa BLUD	REVAS UTAMA MEDIKA	Farmasi
	Rumah Sakit Umum Daerah Koja		28.787.000	12.848.000	-	15.939.000	Utang Belanja Barang Jasa BLUD	MULTI SARANA MEDIKA	Farmasi

No.	NAMA SKPD	UTANG PER 31 DESEMBER 2018 (AUDITED)	PERIODE JANUARI S.D. DESEMBER 2019			UTANG PER 31 DESEMBER 2019	Klasifikasi Utang Belanja	NAMA PIHAK KETIGA	URAIAN/KEGIATAN (KETERANGAN)
			PENAMBAHAN	PENGURANGAN					
				PEMBAYARAN	KOREKSI				
1	2	3	4	5	6	7=3+4-5-6	8	9	10
	Rumah Sakit Umum Daerah Koja		14.245.000	7.040.000	-	7.205.000	Utang Belanja Barang Jasa BLUD	AGARINDO BIOLOGICAL LABORATORY	Farmasi
	Rumah Sakit Umum Daerah Koja		617.422.395	494.407.354	-	123.015.041	Utang Belanja Barang Jasa BLUD	WAHANA PAMUNAH LIMBAH INDUSTRI	K3
	Rumah Sakit Umum Daerah Koja		566.720.000	240.790.000	-	325.930.000	Utang Belanja Barang Jasa BLUD	TRIPUTRA AMAN MAKMUR	Farmasi
	Rumah Sakit Umum Daerah Koja		115.236.000	11.038.500	-	104.197.500	Utang Belanja Barang Jasa BLUD	Metropolitan Bayu Industri, PT	IPSRS
	Rumah Sakit Umum Daerah Koja		63.800.000	15.950.000	-	47.850.000	Utang Belanja Barang Jasa BLUD	Harvestia Mulya	Farmasi
	Rumah Sakit Umum Daerah Koja		56.911.305	-	-	56.911.305	Utang Belanja Barang Jasa BLUD	Opmic Perkasa Mandiri	Farmasi
	Rumah Sakit Umum Daerah Koja		53.100.012	-	-	53.100.012	Utang Belanja Barang Jasa BLUD	Inti Kirana Meditama	Farmasi
	Rumah Sakit Umum Daerah Koja		5.494.500	-	-	5.494.500	Utang Belanja Barang Jasa BLUD	Biozatix	Farmasi
	Rumah Sakit Umum Daerah Koja		31.354.125	-	-	31.354.125	Utang Belanja Barang Jasa BLUD	Medquest Jaya Global	Farmasi
	Rumah Sakit Umum Daerah Koja		3.645.500	-	-	3.645.500	Utang Belanja Barang Jasa BLUD	Inti Buana Utama	IPSRS
	Rumah Sakit Umum Daerah Koja		11.107.800	-	-	11.107.800	Utang Belanja Barang Jasa BLUD	Ardi Sukses Mandiri	IPSRS
	Rumah Sakit Umum Daerah Koja		19.544.800	-	-	19.544.800	Utang Belanja Barang Jasa BLUD	Cipta Sarana Telknik	IPSRS
	Rumah Sakit Umum Daerah Koja		16.930.100	-	-	16.930.100	Utang Belanja Barang Jasa BLUD	Detrila Karya	IPSRS
	Rumah Sakit Umum Daerah Koja		38.035.760	-	-	38.035.760	Utang Belanja Barang Jasa BLUD	Sanjaya Chakra Lestari	IPSRS
	Rumah Sakit Umum Daerah Koja		4.070.000	-	-	4.070.000	Utang Belanja Barang Jasa BLUD	Ganda Rezeki Melimpah	IPSRS
	Rumah Sakit Umum Daerah Koja		86.424.800	-	-	86.424.800	Utang Belanja Barang Jasa BLUD	Mahir Tekno Utama	IPSRS
	Rumah Sakit Umum Daerah Koja		3.450.934.116	3.450.934.116	-	-	Utang Belanja Barang Jasa BLUD	Anugerah Pharmindo Lestari	Farmasi
	Rumah Sakit Umum Daerah Koja		41.382.000	-	-	41.382.000	Utang Belanja Barang Jasa BLUD	Alma Karya Sejati	Farmasi
	Rumah Sakit Umum Daerah Koja		10.296.000	-	-	10.296.000	Utang Belanja Barang Jasa BLUD	Sentra Asia Gemilang	Farmasi
15	Rumah Sakit Umum Daerah Cengkareng	87.327.747	321.800.994	337.150.224		71.978.517	Utang Belanja Barang Jasa BLUD	PT. Abadi Nusa	Pembelian Persediaan Alkes & Obat-obatan
	Rumah Sakit Umum Daerah Cengkareng	2.002.787.850	2.650.524.655	4.450.602.543		202.709.962	Utang Belanja Barang Jasa BLUD	PT. Afina Sinar Cemerlang	Pembelian Persediaan Alkes & Obat-obatan
	Rumah Sakit Umum Daerah Cengkareng	60.921.701	235.396.209	234.200.132		62.117.778	Utang Belanja Barang Jasa BLUD	AMPM Health Care	Pembelian Persediaan Alkes & Obat-obatan
	Rumah Sakit Umum Daerah Cengkareng	267.263.018	1.751.230.500	1.734.200.628	87.334.264	196.958.626	Utang Belanja Barang Jasa BLUD	Aneka Gas	Pembelian Persediaan Gas Medis
	Rumah Sakit Umum Daerah Cengkareng	1.131.967.441	2.400.648.971	3.256.423.102		276.193.310	Utang Belanja Barang Jasa BLUD	PT. Antar Mitra Sembada	Pembelian Persediaan Alkes & Obat-obatan
	Rumah Sakit Umum Daerah Cengkareng	5.403.609.624	10.253.550.945	13.781.718.694	1.243.903.041	631.538.834	Utang Belanja Barang Jasa BLUD	Anugerah Pharmindo Lestari	Pembelian Persediaan Alkes & Obat-obatan
	Rumah Sakit Umum Daerah Cengkareng	4.181.805.119	6.136.879.121	9.582.350.648		736.333.592	Utang Belanja Barang Jasa BLUD	Anugrah Argon Medica	Pembelian Persediaan Alkes & Obat-obatan
	Rumah Sakit Umum Daerah Cengkareng	9.460.241	1.856.003.297	1.620.355.455		245.108.083	Utang Belanja Barang Jasa BLUD	Bina Artha Semesta	Pembelian Persediaan Alkes & Obat-obatan
	Rumah Sakit Umum Daerah Cengkareng	19.402.120	252.871.321	199.402.120		72.871.321	Utang Belanja Barang Jasa BLUD	Bina Makmur Abadi	Pembelian Persediaan Alkes & Obat-obatan
	Rumah Sakit Umum Daerah Cengkareng	29.306.476	511.352.146	492.356.213		48.302.409	Utang Belanja Barang Jasa BLUD	Bina San Prima	Pembelian Persediaan Alkes & Obat-obatan
	Rumah Sakit Umum Daerah Cengkareng	56.424.331	335.600.524	318.776.496		73.248.359	Utang Belanja Barang Jasa BLUD	PT. Brataco	Pembelian Persediaan Alkes & Obat-obatan
	Rumah Sakit Umum Daerah Cengkareng	29.999.824	434.251.300	464.251.124		-	Utang Belanja Barang Jasa BLUD	Cobra Dental	Pembelian Persediaan Alkes & Obat-obatan
	Rumah Sakit Umum Daerah Cengkareng	32.551.171	251.225.325	199.254.654		84.521.842	Utang Belanja Barang Jasa BLUD	PT. Damha Laboratory Medika	Pembelian Persediaan Alkes & Obat-obatan
	Rumah Sakit Umum Daerah Cengkareng	72.540.108	1.210.500.432	1.212.972.878		70.067.662	Utang Belanja Barang Jasa BLUD	PT. Daya Muda Agung	Pembelian Persediaan Gas Medis
	Rumah Sakit Umum Daerah Cengkareng	43.715.460	554.230.018	481.452.300		116.493.178	Utang Belanja Barang Jasa BLUD	PT. Dian Graha Elektrika	Pembelian Persediaan Alkes & Obat-obatan
	Rumah Sakit Umum Daerah Cengkareng	131.360.746	278.654.221	291.360.746		118.654.221	Utang Belanja Barang Jasa BLUD	PT. Dian Trikarsa	Pembelian Persediaan Alkes & Obat-obatan
	Rumah Sakit Umum Daerah Cengkareng	31.540.741	250.451.223	231.540.741		50.451.223	Utang Belanja Barang Jasa BLUD	PT. Diastika Biotekindo	Pembelian Persediaan Alkes & Obat-obatan
	Rumah Sakit Umum Daerah Cengkareng	105.091.566	341.879.665	395.091.566		51.879.665	Utang Belanja Barang Jasa BLUD	PT. Dinamis Mandiri Indonesia	Pembelian Persediaan Alkes & Obat-obatan
	Rumah Sakit Umum Daerah Cengkareng	18.266.064	364.125.334	318.266.064		64.125.334	Utang Belanja Barang Jasa BLUD	PT. Distriversa Buana	Pembelian Persediaan Alkes & Obat-obatan
	Rumah Sakit Umum Daerah Cengkareng	2.932.812.252	2.250.300.665	4.325.400.552	598.132.085	259.580.280	Utang Belanja Barang Jasa BLUD	PT. Dos Ni Roha	Pembelian Persediaan Alkes & Obat-obatan
	Rumah Sakit Umum Daerah Cengkareng	2.274.799.605	2.346.321.089	4.098.519.666	246.034.471	276.566.557	Utang Belanja Barang Jasa BLUD	Enseval Putera Mega Trading	Pembelian Persediaan Alkes & Obat-obatan
	Rumah Sakit Umum Daerah Cengkareng	58.174.699	241.851.330	300.026.029		-	Utang Belanja Barang Jasa BLUD	Global Dent	Pembelian Persediaan Alkes & Obat-obatan
	Rumah Sakit Umum Daerah Cengkareng	55.571.845	198.502.132	254.073.977		-	Utang Belanja Barang Jasa BLUD	Global Selaras Medika	Pembelian Persediaan Alkes & Obat-obatan
	Rumah Sakit Umum Daerah Cengkareng	43.180.922	220.564.231	43.180.922		220.564.231	Utang Belanja Barang Jasa BLUD	Golden Globe Medica	Pembelian Persediaan Alkes & Obat-obatan
	Rumah Sakit Umum Daerah Cengkareng	137.774.186	223.560.013	249.700.224		111.633.975	Utang Belanja Barang Jasa BLUD	IDS Medical System Indonesia	Pembelian Persediaan Alkes & Obat-obatan
	Rumah Sakit Umum Daerah Cengkareng	809.655.639	321.540.134	392.100.224	567.894.567	171.200.982	Utang Belanja Barang Jasa BLUD	PT. Indofarma Global Medika	Pembelian Persediaan Alkes & Obat-obatan
	Rumah Sakit Umum Daerah Cengkareng	79.990.090	224.887.963	189.990.090		114.887.963	Utang Belanja Barang Jasa BLUD	PT. Intergastra Nusantara	Pembelian Persediaan Alkes & Obat-obatan
	Rumah Sakit Umum Daerah Cengkareng	84.632.822	92.400.256	94.632.822		82.400.256	Utang Belanja Barang Jasa BLUD	PT. Intisumber	Pembelian Persediaan Alkes & Obat-obatan
	Rumah Sakit Umum Daerah Cengkareng	34.838.525	27.850.112	34.838.525		27.850.112	Utang Belanja Barang Jasa BLUD	PT. Jantra Reka Saksanamas	Pembelian Persediaan Alkes & Obat-obatan
	Rumah Sakit Umum Daerah Cengkareng	22.289.040	25.400.231	22.289.040		25.400.231	Utang Belanja Barang Jasa BLUD	PT. Kallista Prima	Pembelian Persediaan Alkes & Obat-obatan
	Rumah Sakit Umum Daerah Cengkareng	457.066.718	587.250.441	905.600.224		138.716.935	Utang Belanja Barang Jasa BLUD	Kimia Farma	Pembelian Persediaan Alkes & Obat-obatan
	Rumah Sakit Umum Daerah Cengkareng	58.887.655	125.006.235	158.887.655		25.006.235	Utang Belanja Barang Jasa BLUD	Madesa Sejahtera Utama	Pembelian Persediaan Alkes & Obat-obatan
	Rumah Sakit Umum Daerah Cengkareng	21.581.664	828.976.309	790.254.221		60.303.752	Utang Belanja Barang Jasa BLUD	Megah Medika Pharma	Pembelian Persediaan Alkes & Obat-obatan
	Rumah Sakit Umum Daerah Cengkareng	358.000	548.723.064	415.400.221	30.000	133.650.843	Utang Belanja Barang Jasa BLUD	Megah Medical Abadi	Pembelian Persediaan Alkes & Obat-obatan
	Rumah Sakit Umum Daerah Cengkareng	349.158.404	3.056.987.031	2.894.387.345	165.158.976	346.599.114	Utang Belanja Barang Jasa BLUD	Mensa Bina Sukses	Pembelian Persediaan Alkes & Obat-obatan
	Rumah Sakit Umum Daerah Cengkareng	2.578.929.500	3.585.643.870	4.542.794.688	1.244.673.283	377.105.399	Utang Belanja Barang Jasa BLUD	Merapi Utama Karya	Pembelian Persediaan Alkes & Obat-obatan
	Rumah Sakit Umum Daerah Cengkareng	63.593.935	822.750.868	363.593.935	471.200.997	51.549.871	Utang Belanja Barang Jasa BLUD	PT. Midif farma	Pembelian Persediaan Alkes & Obat-obatan

No.	NAMA SKPD	UTANG PER 31 DESEMBER 2018 (AUDITED)	PERIODE JANUARI S.D. DESEMBER 2019			UTANG PER 31 DESEMBER 2019	Klasifikasi Utang Belanja	NAMA PIHAK KETIGA	URAIAN/KEGIATAN (KETERANGAN)
			PENAMBAHAN	PENGURANGAN					
				PEMBAYARAN	KOREKSI				
1	2	3	4	5	6	7=3+4-5-6	8	9	10
	Rumah Sakit Umum Daerah Cengkareng	32.147.050	992.206.796	398.399.070	541.606.585	84.348.191	Utang Belanja Barang Jasa BLUD	PT. Millenium Pharmacon	Pembelian Persediaan Alkes & Obat-obatan
	Rumah Sakit Umum Daerah Cengkareng	31.983.223	250.600.554	277.500.228		5.083.549	Utang Belanja Barang Jasa BLUD	Mitra Prima Lestari	Pembelian Persediaan Alkes & Obat-obatan
	Rumah Sakit Umum Daerah Cengkareng	56.705.543	125.470.750	110.236.548		71.939.745	Utang Belanja Barang Jasa BLUD	PT. Mitra Samaya sejati	Pembelian Persediaan Alkes & Obat-obatan
	Rumah Sakit Umum Daerah Cengkareng	24.423.554	265.400.235	83.900.554		205.923.235	Utang Belanja Barang Jasa BLUD	Mufti Alam Mandiri	Pembelian Persediaan Alkes & Obat-obatan
	Rumah Sakit Umum Daerah Cengkareng	46.135.738	439.852.366	46.135.738		439.852.366	Utang Belanja Barang Jasa BLUD	Multi Redjeki Kita	Pembelian Persediaan Alkes & Obat-obatan
	Rumah Sakit Umum Daerah Cengkareng	20.022.398	221.500.821	41.523.219		200.000.000	Utang Belanja Barang Jasa BLUD	Multi Sarana Medika	Pembelian Persediaan Alkes & Obat-obatan
	Rumah Sakit Umum Daerah Cengkareng	19.137.000	225.413.021	19.137.000		225.413.021	Utang Belanja Barang Jasa BLUD	PT. Oncoprobe	Pembelian Persediaan Alkes & Obat-obatan
	Rumah Sakit Umum Daerah Cengkareng	45.256.190	324.564.213	50.100.211		319.720.192	Utang Belanja Barang Jasa BLUD	PT. Ortho Timur	Pembelian Persediaan Alkes & Obat-obatan
	Rumah Sakit Umum Daerah Cengkareng	1.934.519.879	1.206.683.011	2.385.103.109	598.321.114	157.778.667	Utang Belanja Barang Jasa BLUD	Parit Padang Global	Pembelian Persediaan Alkes & Obat-obatan
	Rumah Sakit Umum Daerah Cengkareng	352.137.098	304.500.213	311.458.900	100.024.594	245.153.817	Utang Belanja Barang Jasa BLUD	Penta Valent	Pembelian Persediaan Alkes & Obat-obatan
	Rumah Sakit Umum Daerah Cengkareng	2.449.714.594	6.374.950.000	7.784.308.027	205.657.879	834.698.688	Utang Belanja Barang Jasa BLUD	PMI DKI Jakarta	Pembelian Persediaan Alkes & Obat-obatan
	Rumah Sakit Umum Daerah Cengkareng	12.012.000	234.955.700	21.146.400	9.134.400	216.686.900	Utang Belanja Barang Jasa BLUD	PT. Pyridam farma	Pembelian Persediaan Alkes & Obat-obatan
	Rumah Sakit Umum Daerah Cengkareng	1.086.650.381	258.400.254	635.456.984	480.792.487	228.801.164	Utang Belanja Barang Jasa BLUD	PT. Rajawali Nusantara Indonesia	Pembelian Persediaan Alkes & Obat-obatan
	Rumah Sakit Umum Daerah Cengkareng	57.576.309	311.500.687	57.576.309	264.034.471	47.466.216	Utang Belanja Barang Jasa BLUD	PT. Rekamileniumindo	Pembelian Persediaan Alkes & Obat-obatan
	Rumah Sakit Umum Daerah Cengkareng	44.610.838	225.400.365	244.610.838		25.400.365	Utang Belanja Barang Jasa BLUD	PT. Saba Indomedika	Pembelian Persediaan Alkes & Obat-obatan
	Rumah Sakit Umum Daerah Cengkareng	62.072.595	656.003.241	583.245.549		134.830.287	Utang Belanja Barang Jasa BLUD	Samator Gas	Pembelian Persediaan Alkes & Obat-obatan
	Rumah Sakit Umum Daerah Cengkareng	67.167.376	78.321.654	67.167.376		78.321.654	Utang Belanja Barang Jasa BLUD	PT. Sumber Mitra Agung Jaya	Pembelian Persediaan Alkes & Obat-obatan
	Rumah Sakit Umum Daerah Cengkareng	2.083.603.115	2.500.650.224	3.629.881.152	532.096.997	422.275.190	Utang Belanja Barang Jasa BLUD	CV. Sumber Mitra	Pembelian Persediaan Alkes & Obat-obatan
	Rumah Sakit Umum Daerah Cengkareng	19.506.752	65.231.401	19.506.752		65.231.401	Utang Belanja Barang Jasa BLUD	PT. Tawada	Pembelian Persediaan Alkes & Obat-obatan
	Rumah Sakit Umum Daerah Cengkareng	543.418.841	2.850.022.364	3.245.277.835		148.163.370	Utang Belanja Barang Jasa BLUD	PT. Termpo	Pembelian Persediaan Alkes & Obat-obatan
	Rumah Sakit Umum Daerah Cengkareng	10.373.630	392.700.558	297.256.401		105.817.787	Utang Belanja Barang Jasa BLUD	PT. Tiara Kencana	Pembelian Persediaan Alkes & Obat-obatan
	Rumah Sakit Umum Daerah Cengkareng	32.565.600	536.270.341	32.565.600	484.616.131	51.654.210	Utang Belanja Barang Jasa BLUD	PT. United Dico Citas	Pembelian Persediaan Alkes & Obat-obatan
	Rumah Sakit Umum Daerah Cengkareng	55.799.674	158.900.231	214.699.905		-	Utang Belanja Barang Jasa BLUD	PT. Widya Mitra Persada	Pembelian Persediaan Alkes & Obat-obatan
	Rumah Sakit Umum Daerah Cengkareng	43.303.549	233.232.890	224.826.613		51.709.826	Utang Belanja Barang Jasa BLUD	PT. Wego Medika Indonesia	Pembelian Persediaan Alkes & Obat-obatan
	Rumah Sakit Umum Daerah Cengkareng	19.778.573	30.951.200	38.450.255		12.279.518	Utang Belanja Barang Jasa BLUD	PT. Bhineka Mentari Dimensi	Pembelian Inventaris
	Rumah Sakit Umum Daerah Cengkareng	20.733.966	29.800.541	32.981.150		17.553.357	Utang Belanja Barang Jasa BLUD	PT. Solocone Industry	Pembelian Inventaris
	Rumah Sakit Umum Daerah Cengkareng	57.629.723	350.925.124	81.900.542		326.654.305	Utang Belanja Barang Jasa BLUD	CV. Cipta Dharmagraha Pratama	Pembelian Inventaris
	Rumah Sakit Umum Daerah Cengkareng	11.576.664	82.975.642	74.126.435		20.425.871	Utang Belanja Barang Jasa BLUD	PT. Wynacom Unitama Sejahtera	Pembelian ART
	Rumah Sakit Umum Daerah Cengkareng	29.399.721	76.258.941	81.990.254		23.668.408	Utang Belanja Barang Jasa BLUD	PT. Indocare Pacific	Pembelian ART
	Rumah Sakit Umum Daerah Cengkareng	38.645.370	582.694.550	421.586.783		199.753.137	Utang Belanja Barang Jasa BLUD	Kenca Mulya	Pembelian Inventaris
	Rumah Sakit Umum Daerah Cengkareng	85.591.149	148.793.360	176.593.453	57.791.056	-	Utang Belanja Barang Jasa BLUD	Dataskrip	Pembelian Inventaris
	Rumah Sakit Umum Daerah Cengkareng	21.799.196	77.954.218	93.481.500		6.271.914	Utang Belanja Barang Jasa BLUD	Terlaksana	Biaya Cetakan
	Rumah Sakit Umum Daerah Cengkareng	32.860.665	350.698.401	206.350.221		177.208.845	Utang Belanja Barang Jasa BLUD	Sumber Mutiara	Pembelian ART
	Rumah Sakit Umum Daerah Cengkareng	34.455.797	452.365.800	321.321.654		165.499.943	Utang Belanja Barang Jasa BLUD	Sumber Mitra	Pembelian ART
	Rumah Sakit Umum Daerah Cengkareng	49.610.042	190.825.225	217.625.322		22.809.945	Utang Belanja Barang Jasa BLUD	X-tracom	Pembelian ATK & Inventaris
	Rumah Sakit Umum Daerah Cengkareng	7.783.286	21.354.241	12.856.620		16.280.907	Utang Belanja Barang Jasa BLUD	PT. Niaga Global Internusa	Pembelian Inventaris
	Rumah Sakit Umum Daerah Cengkareng	43.453.525	262.890.775	268.134.300		38.210.000	Utang Belanja Barang Jasa BLUD	PT. Hidea Inti Daya	Pembelian Inventaris
	Rumah Sakit Umum Daerah Cengkareng	59.276.787	131.854.624	129.654.357		61.477.054	Utang Belanja Barang Jasa BLUD	CV. Wiraguna Bhakti	Biaya Cetakan
	Rumah Sakit Umum Daerah Cengkareng	22.540.267	31.141.652	31.256.304		22.425.615	Utang Belanja Barang Jasa BLUD	Murya Sumber Wijaya	Pembelian ART
	Rumah Sakit Umum Daerah Cengkareng	3.846.452	98.687.524	95.255.400		7.278.576	Utang Belanja Barang Jasa BLUD	Klip Plastik	Pembelian ART
	Rumah Sakit Umum Daerah Cengkareng	27.800.093	100.254.697	93.841.522		34.213.268	Utang Belanja Barang Jasa BLUD	Markindo Anugerah	Biaya Cetakan
	Rumah Sakit Umum Daerah Cengkareng	5.233.686	61.825.900	51.450.325		15.609.261	Utang Belanja Barang Jasa BLUD	Oasis Water International	Pembelian ART + Biaya Sewa Barang Non Medis
	Rumah Sakit Umum Daerah Cengkareng	21.559.636	717.254.621	651.559.636		87.254.621	Utang Belanja Barang Jasa BLUD	Pancaraya Krisna Mandiri	Pembelian Inventaris
	Rumah Sakit Umum Daerah Cengkareng	50.330.027	1.200.753.112	1.216.036.845		35.046.294	Utang Belanja Barang Jasa BLUD	Jaya Kencana	Pemeliharaan Gedung
	Rumah Sakit Umum Daerah Cengkareng	214.056.845	541.751.243	698.495.588		57.312.500	Utang Belanja Barang Jasa BLUD	Kopkar	Persediaan Peralatan Gedung
	Rumah Sakit Umum Daerah Cengkareng	26.209.838	116.954.234	143.164.072		-	Utang Belanja Barang Jasa BLUD	CV. Valentina	Pemeliharaan Alat
	Rumah Sakit Umum Daerah Cengkareng	331.356.740	251.365.987	582.722.727		-	Utang Belanja Barang Jasa BLUD	Duta Kreasi Informatika	Pemeliharaan Alat
	Rumah Sakit Umum Daerah Cengkareng	164.763.104	137.209.119	271.500.224		30.471.999	Utang Belanja Barang Jasa BLUD	Cipta Dharmagraha Pratama	Pemeliharaan Alat
	Rumah Sakit Umum Daerah Cengkareng	34.675.306	275.160.274	178.825.949	124.680.781	6.328.850	Utang Belanja Barang Jasa BLUD	CV. Jaya Mulya	Pemeliharaan Alat
	Rumah Sakit Umum Daerah Cengkareng	36.951.790	430.125.541	380.110.254		86.967.077	Utang Belanja Barang Jasa BLUD	Airmas Semesta Samudera	Pemeliharaan Gedung
	Rumah Sakit Umum Daerah Cengkareng	56.222.798	58.267.550	98.650.213		15.840.135	Utang Belanja Barang Jasa BLUD	Verosani Inderaperkasa	Persediaan Peralatan Gedung
	Rumah Sakit Umum Daerah Cengkareng	95.765.846	699.600.547	687.842.251		107.524.142	Utang Belanja Barang Jasa BLUD	Tirtanusa Mandrasakti	Pemeliharaan Gedung
	Rumah Sakit Umum Daerah Cengkareng	83.251.672	543.268.542	595.183.589		31.336.625	Utang Belanja Barang Jasa BLUD	Grasia Raya Mandiri	Pemeliharaan Alat
	Rumah Sakit Umum Daerah Cengkareng	25.887.207	540.159.299	485.200.665	40.159.299	40.686.542	Utang Belanja Barang Jasa BLUD	Mufti Alam Mandiri	Pemeliharaan Alat
	Rumah Sakit Umum Daerah Cengkareng	11.187.985	126.450.116	28.450.226		109.187.875	Utang Belanja Barang Jasa BLUD	Jakarta Service	Pemeliharaan Alat
	Rumah Sakit Umum Daerah Cengkareng	191.760.773	316.597.870	316.597.870	75.979.303	115.781.470	Utang Belanja Barang Jasa BLUD	Duta Kreasi Informatika	Pemeliharaan Gedung
	Rumah Sakit Umum Daerah Cengkareng	37.725.680	107.864.521	131.568.425		14.021.776	Utang Belanja Barang Jasa BLUD	PT. Duta Rizky Anugerah	Persediaan Peralatan Gedung
	Rumah Sakit Umum Daerah Cengkareng	153.638.841	321.300.255	374.762.604		100.176.492	Utang Belanja Barang Jasa BLUD	Kenca Mulya	Pemeliharaan Gedung

No.	NAMA SKPD	UTANG PER 31 DESEMBER 2018 (AUDITED)	PERIODE JANUARI S.D. DESEMBER 2019			UTANG PER 31 DESEMBER 2019	Klasifikasi Utang Belanja	NAMA PIHAK KETIGA	URAIAN/KEGIATAN (KETERANGAN)
			PENAMBAHAN	PENGURANGAN					
				PEMBAYARAN	KOREKSI				
1	2	3	4	5	6	7=3+4-5-6	8	9	10
	Rumah Sakit Umum Daerah Cengkareng	7.842.490	63.400.153	20.931.245		50.311.398	Utang Belanja Barang Jasa BLUD	Urogen Advance Solution	Pemeliharaan Alat Radiologi
	Rumah Sakit Umum Daerah Cengkareng	25.600.663	625.625.000	638.113.163		13.112.500	Utang Belanja Barang Jasa BLUD	Unilab Perdana	Sanitasi
	Rumah Sakit Umum Daerah Cengkareng	26.124.670	225.364.890	26.124.670		225.364.890	Utang Belanja Barang Jasa BLUD	Rentokil	Sanitasi
	Rumah Sakit Umum Daerah Cengkareng	22.343.322	350.825.620	349.850.200		23.318.742	Utang Belanja Barang Jasa BLUD	Intergastra	Pemeliharaan Alat
	Rumah Sakit Umum Daerah Cengkareng	18.362.252	-	18.362.252		-	Utang Belanja Barang Jasa BLUD	Abbot Product Indonesia	Pemeliharaan Alat
	Rumah Sakit Umum Daerah Cengkareng	9.152.027	33.954.122	23.554.122		19.552.027	Utang Belanja Barang Jasa BLUD	Aplikanusa Electronik	Pemeliharaan Alat
	Rumah Sakit Umum Daerah Cengkareng	12.674.747	49.780.251	62.454.998		-	Utang Belanja Barang Jasa BLUD	Sekarguna Medika	Pemeliharaan Gedung
	Rumah Sakit Umum Daerah Cengkareng	9.732.734	15.200.365	24.933.099		-	Utang Belanja Barang Jasa BLUD	Hexalindo Mitra Perkasa	Persediaan Peralatan Gedung
	Rumah Sakit Umum Daerah Cengkareng	66.046.506	37.952.114	76.900.521		27.098.099	Utang Belanja Barang Jasa BLUD	Mufti Alam Mandiri	Pemeliharaan Alat
	Rumah Sakit Umum Daerah Cengkareng	15.050.540	50.635.475	41.587.411		24.098.604	Utang Belanja Barang Jasa BLUD	PT. Puja Teknik Servindo	Pemeliharaan Alat
	Rumah Sakit Umum Daerah Cengkareng	24.750.000	752.003.648	724.750.000		52.003.648	Utang Belanja Barang Jasa BLUD	Meta Mata Medika	Pemeliharaan Alat
	Rumah Sakit Umum Daerah Cengkareng	95.600.779	187.191.133	246.846.332		35.945.580	Utang Belanja Barang Jasa BLUD	X-Tracom	Pemeliharaan Inventaris
	Rumah Sakit Umum Daerah Cengkareng	32.391.701	23.873.688	32.391.701		23.873.688	Utang Belanja Barang Jasa BLUD	PT. Tenang Jaya Sejahtera	Pemeliharaan Gedung
	Rumah Sakit Umum Daerah Cengkareng	17.583.276	53.871.884	17.583.276		53.871.884	Utang Belanja Barang Jasa BLUD	IDS Medical System	Pemeliharaan Alat
	Rumah Sakit Umum Daerah Cengkareng	13.043.250	71.351.244	42.751.350		41.643.144	Utang Belanja Barang Jasa BLUD	Diastika Biotekindo	Pemeliharaan Alat
	Rumah Sakit Umum Daerah Cengkareng	86.773.988	320.153.505	388.285.256		18.642.237	Utang Belanja Barang Jasa BLUD	Samhana	Sanitasi
	Rumah Sakit Umum Daerah Cengkareng	44.400.723	580.150.225	605.621.584		18.929.364	Utang Belanja Barang Jasa BLUD	Samudra Gelora Agung	Sanitasi
	Rumah Sakit Umum Daerah Cengkareng	69.300.064	84.811.250	107.646.064		46.465.250	Utang Belanja Barang Jasa BLUD	Anugerah Pharmindo Lestari	Pemeliharaan Alat
	Rumah Sakit Umum Daerah Cengkareng	86.201.583	150.634.987	236.836.570		-	Utang Belanja Barang Jasa BLUD	Jalan Hilau	Sanitasi
	Rumah Sakit Umum Daerah Cengkareng	-	94.300.561	94.300.561		-	Utang Belanja Barang Jasa BLUD	PT. Abhimata Manunggal	Pembelian Persediaan Alkes & Obat-obatan
	Rumah Sakit Umum Daerah Cengkareng	-	100.365.489	100.365.489		-	Utang Belanja Barang Jasa BLUD	PT. Amithya Satya Laras	Pembelian Persediaan Alkes & Obat-obatan
	Rumah Sakit Umum Daerah Cengkareng	-	441.650.114	370.533.500		71.116.614	Utang Belanja Barang Jasa BLUD	Anugerah Bintang Meditama	Pembelian Persediaan Alkes & Obat-obatan
	Rumah Sakit Umum Daerah Cengkareng	-	422.155.325	422.155.325		-	Utang Belanja Barang Jasa BLUD	PT. Bisawi Tumbuh Selaras	Pembelian Persediaan Alkes & Obat-obatan
	Rumah Sakit Umum Daerah Cengkareng	-	295.300.231	196.235.600		99.064.631	Utang Belanja Barang Jasa BLUD	PT. Demka Sakti	Pembelian Persediaan Alkes & Obat-obatan
	Rumah Sakit Umum Daerah Cengkareng	-	800.223.561	800.223.561		-	Utang Belanja Barang Jasa BLUD	PT. Diagnostika Sistem Indones	Pembelian Persediaan Alkes & Obat-obatan
	Rumah Sakit Umum Daerah Cengkareng	-	245.200.136	11.489.601		233.710.535	Utang Belanja Barang Jasa BLUD	PT. Dian Langgeng Pratama	Pembelian Persediaan Alkes & Obat-obatan
	Rumah Sakit Umum Daerah Cengkareng	-	75.300.254	75.300.254		-	Utang Belanja Barang Jasa BLUD	PT. Esa Medika Mandiri	Pembelian Persediaan Alkes & Obat-obatan
	Rumah Sakit Umum Daerah Cengkareng	-	97.321.654	97.321.654		-	Utang Belanja Barang Jasa BLUD	PT. Fokus Diagnostic	Pembelian Persediaan Alkes & Obat-obatan
	Rumah Sakit Umum Daerah Cengkareng	-	175.231.456	175.231.456		-	Utang Belanja Barang Jasa BLUD	PT. Frismed Hoslab Indonesia	Pembelian Persediaan Alkes & Obat-obatan
	Rumah Sakit Umum Daerah Cengkareng	-	350.421.364	350.421.364		-	Utang Belanja Barang Jasa BLUD	PT. Mitra Fajar Selaras	Pembelian Persediaan Alkes & Obat-obatan
	Rumah Sakit Umum Daerah Cengkareng	-	328.900.245	95.200.365		233.699.880	Utang Belanja Barang Jasa BLUD	Perdagangan farmasi Mitra	Pembelian Persediaan Alkes & Obat-obatan
	Rumah Sakit Umum Daerah Cengkareng	-	292.318.222	200.400.235		91.917.987	Utang Belanja Barang Jasa BLUD	PT. Sagi Capri	Pembelian Persediaan Alkes & Obat-obatan
	Rumah Sakit Umum Daerah Cengkareng	-	143.200.798	52.896.541		90.304.257	Utang Belanja Barang Jasa BLUD	PT. Sarana Citra Medika	Pembelian Persediaan Alkes & Obat-obatan
	Rumah Sakit Umum Daerah Cengkareng	-	221.894.501	177.480.187		44.414.314	Utang Belanja Barang Jasa BLUD	Sentra Asia Gemilang	Pembelian Persediaan Alkes & Obat-obatan
	Rumah Sakit Umum Daerah Cengkareng	-	90.598.701	78.451.332		12.147.369	Utang Belanja Barang Jasa BLUD	Setia Anugrah Medika	Pembelian Persediaan Alkes & Obat-obatan
	Rumah Sakit Umum Daerah Cengkareng	-	51.854.211	51.854.211		-	Utang Belanja Barang Jasa BLUD	PT. Setio Harto	Pembelian Persediaan Alkes & Obat-obatan
	Rumah Sakit Umum Daerah Cengkareng	-	923.154.897	775.800.236		147.354.661	Utang Belanja Barang Jasa BLUD	PT. Surgika Alkesindo	Pembelian Persediaan Alkes & Obat-obatan
	Rumah Sakit Umum Daerah Cengkareng	-	75.800.654	21.897.400		53.903.254	Utang Belanja Barang Jasa BLUD	PT. Tamara Overseas Corporind	Pembelian Persediaan Alkes & Obat-obatan
	Rumah Sakit Umum Daerah Cengkareng	-	193.842.698	193.842.698		-	Utang Belanja Barang Jasa BLUD	PT. Valetindo	Pembelian Persediaan Alkes & Obat-obatan
	Rumah Sakit Umum Daerah Cengkareng	-	98.725.835	83.911.457		14.814.378	Utang Belanja Barang Jasa BLUD	Bursa Selaras Bersama	Pembelian ART
	Rumah Sakit Umum Daerah Cengkareng	-	64.200.554	64.200.554		-	Utang Belanja Barang Jasa BLUD	PT. Erakomp Infonusa	Pembelian ART
	Rumah Sakit Umum Daerah Cengkareng	-	97.502.649	97.502.649		-	Utang Belanja Barang Jasa BLUD	Nana Mitra Global	Pembelian ART
	Rumah Sakit Umum Daerah Cengkareng	-	269.700.032	241.211.423		28.488.609	Utang Belanja Barang Jasa BLUD	Penta Prima Gemilang	Pembelian ART
	Rumah Sakit Umum Daerah Cengkareng	-	110.563.245	9.500.250		101.062.995	Utang Belanja Barang Jasa BLUD	Indocare Pacific	Biaya ART
	Rumah Sakit Umum Daerah Cengkareng	-	223.500.689	185.905.473		37.595.216	Utang Belanja Barang Jasa BLUD	Koperasi Karyawan	Biaya Fotocopy
	Rumah Sakit Umum Daerah Cengkareng	-	431.500.000	387.200.365	11.576.664	32.722.971	Utang Belanja Barang Jasa BLUD	Wynacom	Sewa Aplikasi
	Rumah Sakit Umum Daerah Cengkareng	-	577.910.056	531.500.631		46.409.425	Utang Belanja Barang Jasa BLUD	Oasis Water Indonesia	Inventaris
	Rumah Sakit Umum Daerah Cengkareng	-	49.821.500	38.625.120		11.196.380	Utang Belanja Barang Jasa BLUD	Murya Sumber Wijaya	Pembelian Inventaris
	Rumah Sakit Umum Daerah Cengkareng	-	52.525.350	37.500.000		15.025.350	Utang Belanja Barang Jasa BLUD	Markindo Anugerah	Pembelian Inventaris
	Rumah Sakit Umum Daerah Cengkareng	-	10.686.000	10.686.000		-	Utang Belanja Barang Jasa BLUD	Lora Blessindo	Biaya Pengadaan Seragam
	Rumah Sakit Umum Daerah Cengkareng	-	246.750.000	216.245.123		30.504.877	Utang Belanja Barang Jasa BLUD	Insan Data Permata	Sewa Alat Non Medis
	Rumah Sakit Umum Daerah Cengkareng	-	241.250.421	235.697.878		5.552.543	Utang Belanja Barang Jasa BLUD	PT. Pasundan Jaya Abadi	Biaya ART
	Rumah Sakit Umum Daerah Cengkareng	-	14.130.104.701	11.799.372.314		2.330.732.387	Utang Belanja Barang Jasa BLUD	PT. GDSK	BELANJA BARANG & JASA
	Rumah Sakit Umum Daerah Cengkareng	-	325.640.081	325.640.081		-	Utang Belanja Barang Jasa BLUD	PT. Focus Infotama	Pembelian Inventaris
	Rumah Sakit Umum Daerah Cengkareng	-	154.750.000	154.750.000		-	Utang Belanja Barang Jasa BLUD	PT. Gomda Sindaro	Biaya Prog. K3
	Rumah Sakit Umum Daerah Cengkareng	-	156.200.000	156.200.000		-	Utang Belanja Barang Jasa BLUD	RENTOKIL	Biaya Prog. K3
	Rumah Sakit Umum Daerah Cengkareng	-	234.725.456	201.564.321		33.161.135	Utang Belanja Barang Jasa BLUD	Global Ekologi Indonesia	Biaya Prog. K3
	Rumah Sakit Umum Daerah Cengkareng	-	310.256.434	310.256.434		-	Utang Belanja Barang Jasa BLUD	PT. Millenial Globalindo	Biaya Art
	Rumah Sakit Umum Daerah Cengkareng	-	25.960.000	25.960.000		-	Utang Belanja Barang Jasa BLUD	Cosmogamma	Pemeliharaan Alat
	Rumah Sakit Umum Daerah Cengkareng	-	42.419.575	42.419.575		-	Utang Belanja Barang Jasa BLUD	PT. Ecofiltra Gemilang	Pemeliharaan Gedung
	Rumah Sakit Umum Daerah Cengkareng	-	47.480.400	47.480.400		-	Utang Belanja Barang Jasa BLUD	PT. Indobara Bahana	Pemeliharaan Alat

No.	NAMA SKPD	UTANG PER 31 DESEMBER 2018 (AUDITED)	PERIODE JANUARI S.D. DESEMBER 2019			UTANG PER 31 DESEMBER 2019	Klasifikasi Utang Belanja	NAMA PIHAK KETIGA	URAIAN/KEGIATAN (KETERANGAN)
			PENAMBAHAN	PENGURANGAN					
				PEMBAYARAN	KOREKSI				
1	2	3	4	5	6	7=3+4-5-6	8	9	10
	Rumah Sakit Umum Daerah Cengkareng	-	34.184.535	34.184.535		-	Utang Belanja Barang Jasa BLUD	PT. Worckhardt Pharma Indo	Pemeliharaan Alat
	Rumah Sakit Umum Daerah Cengkareng	-	195.900.000	195.900.000		-	Utang Belanja Barang Jasa BLUD	PT. Bristol Asia	Pemeliharaan Alat
	Rumah Sakit Umum Daerah Cengkareng	-	20.023.285	8.484.400		11.538.885	Utang Belanja Barang Jasa BLUD	PT. Tirta Sumber Makmur	Pemeliharaan Alat
	Rumah Sakit Umum Daerah Cengkareng	-	52.794.500	13.794.000		39.000.500	Utang Belanja Barang Jasa BLUD	PT. Hospi Niaga Utama	Pemeliharaan Alat
	Rumah Sakit Umum Daerah Cengkareng	-	72.300.554	10.890.000		61.410.554	Utang Belanja Barang Jasa BLUD	Mitra Tirta Sukses	Pemeliharaan Alat
	Rumah Sakit Umum Daerah Cengkareng	-	1.061.852.355	1.035.598.753		26.253.602	Utang Belanja Barang Jasa BLUD	PT. Penta Prima Gemilang	Pemeliharaan Alat
	Rumah Sakit Umum Daerah Cengkareng	-	110.255.487	54.403.500		55.851.987	Utang Belanja Barang Jasa BLUD	PT. Surgika Alkesindo	Pemeliharaan Alat
	Rumah Sakit Umum Daerah Cengkareng	-	123.838.322	123.838.322		-	Utang Belanja Barang Jasa BLUD	PT. Citra Vita Buana	Pemeliharaan Alat
	Rumah Sakit Umum Daerah Cengkareng	-	294.211.456	294.211.456		-	Utang Belanja Barang Jasa BLUD	PT. Mensa Bina Sukses	Pemeliharaan Alat
16	Rumah Sakit Umum Daerah Pasar Rebo	180.939.575	399.146.625	408.149.525	-	171.936.675	Utang Belanja Barang Jasa BLUD	ABADINUSA USAHASEMESTA, PT	LABORATORIUM
	Rumah Sakit Umum Daerah Pasar Rebo	53.277.198	134.283.816	130.993.789	-	56.567.225	Utang Belanja Barang Jasa BLUD	ADVANCE MEDICARE CORPORA, PT	FARMASI
	Rumah Sakit Umum Daerah Pasar Rebo	12.558.750	66.912.925	64.148.125	-	15.323.550	Utang Belanja Barang Jasa BLUD	AFINA SINAR CEMERLANG, PT	FARMASI
	Rumah Sakit Umum Daerah Pasar Rebo	3.693.750	-	3.693.750	-	-	Utang Belanja Barang Jasa BLUD	AGARINDO BOILOGIKA KOMPANY PT	LABORATORIUM
	Rumah Sakit Umum Daerah Pasar Rebo	171.488.500	214.551.000	283.279.375	-	102.760.125	Utang Belanja Barang Jasa BLUD	AGUNG CV	GIZI
	Rumah Sakit Umum Daerah Pasar Rebo	21.614.682	114.644.988	126.479.830	-	9.779.840	Utang Belanja Barang Jasa BLUD	AGUNG MANDIRI SENTOSA. PT	Alat Rumah Tangga (ART)
	Rumah Sakit Umum Daerah Pasar Rebo	7.387.500	-	7.387.500	-	-	Utang Belanja Barang Jasa BLUD	AGUNG WIJAYA EKASENTOSA, PT	FARMASI
	Rumah Sakit Umum Daerah Pasar Rebo	75.814.465	-	75.814.465	-	-	Utang Belanja Barang Jasa BLUD	AIR MAS PERKASA PT	Alat Rumah Tangga (ART)
	Rumah Sakit Umum Daerah Pasar Rebo	11.333.016	66.697.037	11.333.016	-	66.697.037	Utang Belanja Barang Jasa BLUD	AIRINDO SENTRA MEDIKA PT	IPRS
	Rumah Sakit Umum Daerah Pasar Rebo	42.453.500	51.399.516	93.853.016	-	-	Utang Belanja Barang Jasa BLUD	AIRTAS, CV	Alat Rumah Tangga (ART)
	Rumah Sakit Umum Daerah Pasar Rebo	9.454.800	19.148.400	22.220.400	-	6.382.800	Utang Belanja Barang Jasa BLUD	AKURAT INTAN MADYA. PT	LABORATORIUM
	Rumah Sakit Umum Daerah Pasar Rebo	9.456.000	10.194.750	-	-	19.650.750	Utang Belanja Barang Jasa BLUD	AKURAT SAKTI JAYA PT	IPRS
	Rumah Sakit Umum Daerah Pasar Rebo	2.167.000	-	2.167.000	-	-	Utang Belanja Barang Jasa BLUD	ALAM DEWO, CV	FARMASI
	Rumah Sakit Umum Daerah Pasar Rebo	49.823.875	-	49.823.875	-	-	Utang Belanja Barang Jasa BLUD	ALFATH WAHANA SEJAHTERA PT	IPRS
	Rumah Sakit Umum Daerah Pasar Rebo	20.611.125	-	20.611.125	-	-	Utang Belanja Barang Jasa BLUD	ALMAGADA JAYA . CV	FARMASI
	Rumah Sakit Umum Daerah Pasar Rebo	104.811.670	137.481.488	164.134.639	-	78.158.519	Utang Belanja Barang Jasa BLUD	AMPM HEALTH CARE INDONESIA, PT	FARMASI
	Rumah Sakit Umum Daerah Pasar Rebo	32.997.500	-	32.997.500	-	-	Utang Belanja Barang Jasa BLUD	AMRA PUTRAGIAN,CV	FARMASI
	Rumah Sakit Umum Daerah Pasar Rebo	9.917.954	18.156.136	17.394.998	-	10.679.092	Utang Belanja Barang Jasa BLUD	ANDIARTA MATRA UTAMA. PT	FARMASI
	Rumah Sakit Umum Daerah Pasar Rebo	366.602.027	916.639.520	825.396.212	-	457.845.335	Utang Belanja Barang Jasa BLUD	ANEKA GAS INDUSTRI, PT	FARMASI
	Rumah Sakit Umum Daerah Pasar Rebo	124.318.446	171.508.181	294.080.627	-	1.746.000	Utang Belanja Barang Jasa BLUD	ANTAR MITRA SEMBADA (AMS), PT	FARMASI
	Rumah Sakit Umum Daerah Pasar Rebo	3.805.534.701	5.144.953.566	6.046.969.797	-	2.903.518.470	Utang Belanja Barang Jasa BLUD	ANUGRAH ARGON MEDICA (AAM), PT	FARMASI
	Rumah Sakit Umum Daerah Pasar Rebo	8.214.804.274	8.220.782.722	12.724.135.356	-	3.711.451.640	Utang Belanja Barang Jasa BLUD	ANUGRAH PHARMINDO LESTARI (APL), PT	FARMASI
	Rumah Sakit Umum Daerah Pasar Rebo	1.691.420.534	-	1.691.420.534	-	-	Utang Belanja Barang Jasa BLUD	ARIANDA PUTRA PRATAMA. PT	FARMASI
	Rumah Sakit Umum Daerah Pasar Rebo	20.950.091	37.877.190	43.093.679	-	15.733.602	Utang Belanja Barang Jasa BLUD	ARKSTARINDO ARTHA MAKMUR, PT	GIZI
	Rumah Sakit Umum Daerah Pasar Rebo	416.507.250	1.835.700.850	1.317.861.050	-	934.347.050	Utang Belanja Barang Jasa BLUD	ATIKA GLOBAL MARKETING. PT	FARMASI
	Rumah Sakit Umum Daerah Pasar Rebo	12.142.364	148.158.329	146.439.057	-	13.861.636	Utang Belanja Barang Jasa BLUD	BALINA AGUNG PERKASA. PT	Alat Rumah Tangga (ART)
	Rumah Sakit Umum Daerah Pasar Rebo	3.147.451	15.708.780	18.856.231	-	-	Utang Belanja Barang Jasa BLUD	BAMBI, PT	Alat Rumah Tangga (ART)
	Rumah Sakit Umum Daerah Pasar Rebo	10.756.200	26.890.500	26.890.500	-	10.756.200	Utang Belanja Barang Jasa BLUD	BARKODE, PT	LABORATORIUM
	Rumah Sakit Umum Daerah Pasar Rebo	2.566.650	-	2.566.650	-	-	Utang Belanja Barang Jasa BLUD	BERCA NIAGA MEDIKA. PT	FARMASI
	Rumah Sakit Umum Daerah Pasar Rebo	72.943.776	84.948.705	156.020.133	-	1.872.348	Utang Belanja Barang Jasa BLUD	BERKEMBANG SELARAS DAYA. PT	FARMASI
	Rumah Sakit Umum Daerah Pasar Rebo	5.390.000	10.780.000	16.170.000	-	-	Utang Belanja Barang Jasa BLUD	BESTINDO INTI PERKASA PT	IPRS
	Rumah Sakit Umum Daerah Pasar Rebo	63.823.523	-	63.823.523	-	-	Utang Belanja Barang Jasa BLUD	BHINNEKA MENTARIDIMENSI	Alat Rumah Tangga (ART)
	Rumah Sakit Umum Daerah Pasar Rebo	4.345.091	-	4.345.091	-	-	Utang Belanja Barang Jasa BLUD	BINA MAKMUR ABADI. PT	FARMASI
	Rumah Sakit Umum Daerah Pasar Rebo	338.996.946	637.435.966	790.416.562	-	186.016.350	Utang Belanja Barang Jasa BLUD	BINA SAN PRIMA, PT	FARMASI

No.	NAMA SKPD	UTANG PER 31 DESEMBER 2018 (AUDITED)	PERIODE JANUARI S.D. DESEMBER 2019			UTANG PER 31 DESEMBER 2019	Klasifikasi Utang Belanja	NAMA PIHAK KETIGA	URAIAN/KEGIATAN (KETERANGAN)
			PENAMBAHAN	PENGURANGAN					
				PEMBAYARAN	KOREKSI				
1	2	3	4	5	6	7=3+4-5-6	8	9	10
	Rumah Sakit Umum Daerah Pasar Rebo	2.216.250	2.216.250	4.432.500	-	-	Utang Belanja Barang Jasa BLUD	BINA SUKSES MEDIKA PT	FARMASI
	Rumah Sakit Umum Daerah Pasar Rebo	9.089.756	10.467.061	15.780.575	-	3.776.242	Utang Belanja Barang Jasa BLUD	BINTANG SHAFWAN. PT	FARMASI
	Rumah Sakit Umum Daerah Pasar Rebo	9.692.892	33.925.122	29.078.676	-	14.539.338	Utang Belanja Barang Jasa BLUD	BIOGEN SCIENTIFIC. PT	LABORATORIUM
	Rumah Sakit Umum Daerah Pasar Rebo	11.756.587	51.781.381	34.259.431	-	29.278.537	Utang Belanja Barang Jasa BLUD	BRATACO, PT	FARMASI
	Rumah Sakit Umum Daerah Pasar Rebo	2.610.250	4.443.581	7.053.831	-	-	Utang Belanja Barang Jasa BLUD	CAHAYA TIGA BINTANG ABADI. PT	FARMASI
	Rumah Sakit Umum Daerah Pasar Rebo	309.430	-	309.430	-	-	Utang Belanja Barang Jasa BLUD	CAHYA ANINDYA CV	FARMASI
	Rumah Sakit Umum Daerah Pasar Rebo	21.644.225	3.521.375	22.235.225	-	2.930.375	Utang Belanja Barang Jasa BLUD	CIPTA DHARMAGRAHA PRATAMA , CV	Alat Rumah Tangga (ART)
	Rumah Sakit Umum Daerah Pasar Rebo	163.766.477	-	163.766.477	-	-	Utang Belanja Barang Jasa BLUD	CIPTA PERSADA SUKSES PT	IPRS
	Rumah Sakit Umum Daerah Pasar Rebo	4.826.500	7.042.750	9.653.000	-	2.216.250	Utang Belanja Barang Jasa BLUD	CITRA DUA DIVA,PT	FARMASI
	Rumah Sakit Umum Daerah Pasar Rebo	29.057.882	-	29.057.882	-	-	Utang Belanja Barang Jasa BLUD	CITRA VITA BUANA, PT	FARMASI
	Rumah Sakit Umum Daerah Pasar Rebo	1.095.000	-	1.095.000	-	-	Utang Belanja Barang Jasa BLUD	CROWN DENTAL LABORATORY	FARMASI
	Rumah Sakit Umum Daerah Pasar Rebo	74.032.022	78.678.760	94.921.408	-	57.789.374	Utang Belanja Barang Jasa BLUD	CV.LAB	LABORATORIUM
	Rumah Sakit Umum Daerah Pasar Rebo	17.184.449	-	1.450.000	-	15.734.449	Utang Belanja Barang Jasa BLUD	D&D BERSAUDARA, CV	GIZI
	Rumah Sakit Umum Daerah Pasar Rebo	50.904.381	64.931.648	94.799.563	-	21.036.466	Utang Belanja Barang Jasa BLUD	DAMYAS ADI. PT	FARMASI
	Rumah Sakit Umum Daerah Pasar Rebo	25.036.405	306.494.609	262.787.948	-	68.743.066	Utang Belanja Barang Jasa BLUD	DATASCRIPT PT	Alat Rumah Tangga (ART)
	Rumah Sakit Umum Daerah Pasar Rebo	99.605.193	85.616.309	116.448.693	-	68.772.809	Utang Belanja Barang Jasa BLUD	DAYA MUDA AGUNG, PT	FARMASI
	Rumah Sakit Umum Daerah Pasar Rebo	53.061.302	2.537.360	55.158.662	-	440.000	Utang Belanja Barang Jasa BLUD	DELVI PRIMATAMA. PT	FARMASI
	Rumah Sakit Umum Daerah Pasar Rebo	20.041.000	45.041.810	44.098.640	-	20.984.170	Utang Belanja Barang Jasa BLUD	DERMARELIS, PT	FARMASI
	Rumah Sakit Umum Daerah Pasar Rebo	107.458.575	64.475.145	150.442.005	-	21.491.715	Utang Belanja Barang Jasa BLUD	DEXA ARFINDO PRATAMA,PT	LABORATORIUM
	Rumah Sakit Umum Daerah Pasar Rebo	43.036.290	50.520.785	71.507.358	-	22.049.717	Utang Belanja Barang Jasa BLUD	DIAN TRIKARSA. PT	LABORATORIUM
	Rumah Sakit Umum Daerah Pasar Rebo	171.277.710	360.028.335	318.299.795	-	213.006.250	Utang Belanja Barang Jasa BLUD	DIASTIKA BIOTEKINDO. PT	LABORATORIUM
	Rumah Sakit Umum Daerah Pasar Rebo	135.320.568	126.788.185	240.963.613	-	21.145.140	Utang Belanja Barang Jasa BLUD	DISTRIVERSA BUANA MAS (DBM), PT	FARMASI
	Rumah Sakit Umum Daerah Pasar Rebo	1.548.519.405	2.451.461.942	2.992.131.987	-	1.007.849.360	Utang Belanja Barang Jasa BLUD	DOS NI ROHA, PT	LABORATORIUM
	Rumah Sakit Umum Daerah Pasar Rebo	6.773.352	-	6.773.352	-	-	Utang Belanja Barang Jasa BLUD	DUA PUTRI JAYA CV	IPRS
	Rumah Sakit Umum Daerah Pasar Rebo	38.683.636	296.827.307	234.057.229	-	101.453.714	Utang Belanja Barang Jasa BLUD	DUTA AFIAT. PT	FARMASI
	Rumah Sakit Umum Daerah Pasar Rebo	31.773.000	134.711.000	163.210.000	-	3.274.000	Utang Belanja Barang Jasa BLUD	DWI KARYA MANDALA PT	GIZI
	Rumah Sakit Umum Daerah Pasar Rebo	15.258.809	18.976.887	29.522.023	-	4.713.673	Utang Belanja Barang Jasa BLUD	DWIASRI GRAHA PT	FARMASI
	Rumah Sakit Umum Daerah Pasar Rebo	9.717.072	21.521.548	25.510.018	-	5.728.602	Utang Belanja Barang Jasa BLUD	DWIMITRA MULTI PRATAMA, PT	Alat Rumah Tangga (ART)
	Rumah Sakit Umum Daerah Pasar Rebo	308.459.264	558.876.113	617.445.113	-	249.890.264	Utang Belanja Barang Jasa BLUD	EMERALD MANDIRI, CV	LABORATORIUM
	Rumah Sakit Umum Daerah Pasar Rebo	3.175.937	-	3.175.937	-	-	Utang Belanja Barang Jasa BLUD	EMS INDO APPLIANCES, PT	IPRS
	Rumah Sakit Umum Daerah Pasar Rebo	29.618.950	-	29.618.950	-	-	Utang Belanja Barang Jasa BLUD	ENDOTECH CV	IPRS
	Rumah Sakit Umum Daerah Pasar Rebo	1.743.349.611	2.172.017.049	3.043.026.875	-	872.339.785	Utang Belanja Barang Jasa BLUD	ENSEVAL PUTERA MEGATRADING, PT	LABORATORIUM
	Rumah Sakit Umum Daerah Pasar Rebo	17.316.839	-	17.316.839	-	-	Utang Belanja Barang Jasa BLUD	ESTETIKA ENTER PRISINDO,PT	LABORATORIUM
	Rumah Sakit Umum Daerah Pasar Rebo	67.754.680	14.874.006	71.081.740	-	11.546.946	Utang Belanja Barang Jasa BLUD	FOKUS DIAGNOSTIC INDONESIA,PT	LABORATORIUM
	Rumah Sakit Umum Daerah Pasar Rebo	36.786.750	-	36.786.750	-	-	Utang Belanja Barang Jasa BLUD	GAYUH SETIA UTAMA PT	IPRS
	Rumah Sakit Umum Daerah Pasar Rebo	2.216.250	-	2.216.250	-	-	Utang Belanja Barang Jasa BLUD	GEMILANG INDAH LESTARI PT	FARMASI
	Rumah Sakit Umum Daerah Pasar Rebo	25.338.000	-	25.338.000	-	-	Utang Belanja Barang Jasa BLUD	GLOBAL PROMEDIKA SERVICE, PT	IPRS
	Rumah Sakit Umum Daerah Pasar Rebo	48.810.969	75.034.254	114.765.437	-	9.079.786	Utang Belanja Barang Jasa BLUD	GOLDEN GLOBE MEDICA, PT	FARMASI
	Rumah Sakit Umum Daerah Pasar Rebo	10.692.269	-	10.692.269	-	-	Utang Belanja Barang Jasa BLUD	GRACIA VISI PRATAMA. PT	LABORATORIUM
	Rumah Sakit Umum Daerah Pasar Rebo	2.010.675	6.593.343	8.604.018	-	-	Utang Belanja Barang Jasa BLUD	GUNA ABDI WISESA. PT	FARMASI
	Rumah Sakit Umum Daerah Pasar Rebo	21.670.000	-	21.670.000	-	-	Utang Belanja Barang Jasa BLUD	HARUM DEWA PERSADA INDONESIA. PT	FARMASI
	Rumah Sakit Umum Daerah Pasar Rebo	20.315.625	27.087.500	47.403.125	-	-	Utang Belanja Barang Jasa BLUD	HARVESTIA MULYA PT	FARMASI
	Rumah Sakit Umum Daerah Pasar Rebo	368.709.810	659.098.020	1.027.807.830	-	-	Utang Belanja Barang Jasa BLUD	HIJAU ALAMI BERSERI PT	GIZI
	Rumah Sakit Umum Daerah Pasar Rebo	269.702.867	90.923.130	311.813.779	-	48.812.218	Utang Belanja Barang Jasa BLUD	IDS MEDICAL SYSTEMS INDONESIA. PT	LABORATORIUM
	Rumah Sakit Umum Daerah Pasar Rebo	130.533.983	91.024.093	190.467.643	-	31.090.433	Utang Belanja Barang Jasa BLUD	INDOFARMA GLOBAL MEDIKA PT	FARMASI
	Rumah Sakit Umum Daerah Pasar Rebo	8.122.160	3.501.535	11.623.695	-	-	Utang Belanja Barang Jasa BLUD	INDOLAB ARTHA MEDIKA	LABORATORIUM

No.	NAMA SKPD	UTANG PER 31 DESEMBER 2018 (AUDITED)	PERIODE JANUARI S.D. DESEMBER 2019			UTANG PER 31 DESEMBER 2019	Klasifikasi Utang Belanja	NAMA PIHAK KETIGA	URAIAN/KEGIATAN (KETERANGAN)
			PENAMBAHAN	PENGURANGAN					
				PEMBAYARAN	KOREKSI				
1	2	3	4	5	6	7=3+4-5-6	8	9	10
	Rumah Sakit Umum Daerah Pasar Rebo	14.704.824	42.418.771	44.712.955	-	12.410.640	Utang Belanja Barang Jasa BLUD	INDOMEDIKA SOLUSINDO, PT	FARMASI
	Rumah Sakit Umum Daerah Pasar Rebo	925.780.650	-	925.780.650	-	-	Utang Belanja Barang Jasa BLUD	INDOPRIMA BIONET, PT	IPRS
	Rumah Sakit Umum Daerah Pasar Rebo	12.975.136	12.975.136	12.975.136	-	12.975.136	Utang Belanja Barang Jasa BLUD	INDOSOPHA SAKTI, PT	IPRS
	Rumah Sakit Umum Daerah Pasar Rebo	43.292.115	11.820.000	55.112.115	-	-	Utang Belanja Barang Jasa BLUD	INTERGASTRA NUSANTARA .PT	IPRS
	Rumah Sakit Umum Daerah Pasar Rebo	339.365.930	338.012.621	514.176.734	-	163.201.817	Utang Belanja Barang Jasa BLUD	JANTRAREKA SAKSANAMAS, PT	FARMASI
	Rumah Sakit Umum Daerah Pasar Rebo	5.880.000	35.263.775	11.760.000	-	29.383.775	Utang Belanja Barang Jasa BLUD	JAYA KENCANA , PT	IPRS
	Rumah Sakit Umum Daerah Pasar Rebo	79.343.775	20.110.352	99.454.127	-	-	Utang Belanja Barang Jasa BLUD	KARINDO ALKESTRON ,PT	FARMASI
	Rumah Sakit Umum Daerah Pasar Rebo	72.220.425	41.072.460	105.709.916	-	7.582.969	Utang Belanja Barang Jasa BLUD	KEBAYORAN PHARMA. PT	FARMASI
	Rumah Sakit Umum Daerah Pasar Rebo	6.870.375	-	6.870.375	-	-	Utang Belanja Barang Jasa BLUD	KENCANA TIRTA ABADI,PT	FARMASI
	Rumah Sakit Umum Daerah Pasar Rebo	17.730.000	9.850.000	27.580.000	-	-	Utang Belanja Barang Jasa BLUD	KHALIFI BERSINAR DJAYA. PT	FARMASI
	Rumah Sakit Umum Daerah Pasar Rebo	14.796.912	28.428.122	43.225.034	-	-	Utang Belanja Barang Jasa BLUD	KHARISMA SEJATI CV	Alat Rumah Tangga (ART)
	Rumah Sakit Umum Daerah Pasar Rebo	1.383.260.569	1.900.654.293	2.424.604.451	-	859.310.411	Utang Belanja Barang Jasa BLUD	KIMIA FARMA (KF)	FARMASI
	Rumah Sakit Umum Daerah Pasar Rebo	10.737.291	613.536	11.350.827	-	-	Utang Belanja Barang Jasa BLUD	KIMIA FARMA APOTEK PT	FARMASI
	Rumah Sakit Umum Daerah Pasar Rebo	8.658.150	58.778.496	54.887.746	-	12.548.900	Utang Belanja Barang Jasa BLUD	KLIP PLASTIK. PT	Alat Rumah Tangga (ART)
	Rumah Sakit Umum Daerah Pasar Rebo	736.884.792	2.272.547.878	1.835.301.322	-	1.174.131.348	Utang Belanja Barang Jasa BLUD	KOPERASI KARYAWAN RSUD PASAR REBO	Alat Rumah Tangga (ART)
	Rumah Sakit Umum Daerah Pasar Rebo	10.072.039	10.504.828	20.576.867	-	-	Utang Belanja Barang Jasa BLUD	KRISBUW INDONESIA. PT	Alat Rumah Tangga (ART)
	Rumah Sakit Umum Daerah Pasar Rebo	17.385.662	50.485.277	30.073.590	-	37.797.349	Utang Belanja Barang Jasa BLUD	LAWSIM ZECHA, PT	FARMASI
	Rumah Sakit Umum Daerah Pasar Rebo	6.643.579	-	-	-	6.643.579	Utang Belanja Barang Jasa BLUD	LESINDO JAYA UTAMA. PT	GIZI
	Rumah Sakit Umum Daerah Pasar Rebo	454.173.202	506.411.359	780.847.783	-	179.736.778	Utang Belanja Barang Jasa BLUD	MADESA SEJAHTERA UTAMA , PT	FARMASI
	Rumah Sakit Umum Daerah Pasar Rebo	9.441.225	38.451.629	12.898.575	-	34.994.279	Utang Belanja Barang Jasa BLUD	MAHATECH CV	Alat Rumah Tangga (ART)
	Rumah Sakit Umum Daerah Pasar Rebo	4.580.250	-	4.580.250	-	-	Utang Belanja Barang Jasa BLUD	MARKINDO ANUGERAH C P, PT	GIZI
	Rumah Sakit Umum Daerah Pasar Rebo	15.267.500	-	15.267.500	-	-	Utang Belanja Barang Jasa BLUD	MEDIHOP, PT	FARMASI
	Rumah Sakit Umum Daerah Pasar Rebo	13.002.000	5.850.900	16.252.500	-	2.600.400	Utang Belanja Barang Jasa BLUD	MEDIKA TEKNIK BAHAMATAMA, PT	FARMASI
	Rumah Sakit Umum Daerah Pasar Rebo	161.047.009	349.790.765	296.585.547	-	214.252.227	Utang Belanja Barang Jasa BLUD	MEDIPATH SCIENCE INDONESIA,PT	LABORATORIUM
	Rumah Sakit Umum Daerah Pasar Rebo	199.634.874	275.841.861	347.919.236	-	127.557.499	Utang Belanja Barang Jasa BLUD	MEDISTIRA UTAMA	FARMASI
	Rumah Sakit Umum Daerah Pasar Rebo	824.412.766	157.561.893	923.458.434	-	58.516.225	Utang Belanja Barang Jasa BLUD	MEDITECH INDONESIA . PT	FARMASI
	Rumah Sakit Umum Daerah Pasar Rebo	198.000	-	198.000	-	-	Utang Belanja Barang Jasa BLUD	MEGA PRATAMA MEDICALINDO, PT	FARMASI
	Rumah Sakit Umum Daerah Pasar Rebo	62.585.887	84.296.960	127.920.487	-	18.962.360	Utang Belanja Barang Jasa BLUD	MEGAH MEDIKA PHARMA, PT	FARMASI
	Rumah Sakit Umum Daerah Pasar Rebo	165.842.284	66.043.788	230.138.179	-	1.747.893	Utang Belanja Barang Jasa BLUD	MENSA BINA SUKSES (MBS), PT	LABORATORIUM
	Rumah Sakit Umum Daerah Pasar Rebo	2.486.653.212	3.959.580.525	4.405.157.156	-	2.041.076.581	Utang Belanja Barang Jasa BLUD	MERAPI UTAMA PHARMA, PT	FARMASI
	Rumah Sakit Umum Daerah Pasar Rebo	388.098.962	395.730.928	504.254.711	-	279.575.179	Utang Belanja Barang Jasa BLUD	MILLENNIUM PHARMACON INTERNATIONAL	FARMASI
	Rumah Sakit Umum Daerah Pasar Rebo	123.519.000	327.817.850	298.829.300	-	152.507.550	Utang Belanja Barang Jasa BLUD	MITRA BENUA INTERLINE. CV	Alat Rumah Tangga (ART)
	Rumah Sakit Umum Daerah Pasar Rebo	8.015.438	12.436.031	8.015.438	-	12.436.031	Utang Belanja Barang Jasa BLUD	MITRA MEDIKA UTAMA. PT	FARMASI
	Rumah Sakit Umum Daerah Pasar Rebo	27.374.430	53.079.468	41.129.954	-	39.323.944	Utang Belanja Barang Jasa BLUD	MITRAPRIMA LESTARI. PT	FARMASI
	Rumah Sakit Umum Daerah Pasar Rebo	16.467.150	34.927.200	41.868.750	-	9.525.600	Utang Belanja Barang Jasa BLUD	MITSUBISHI JAYA ELEVATOR ANF ESCALATOR PT	IPRS
	Rumah Sakit Umum Daerah Pasar Rebo	4.539.955	-	-	-	4.539.955	Utang Belanja Barang Jasa BLUD	MULIA TEKNIK	IPRS
	Rumah Sakit Umum Daerah Pasar Rebo	10.250.680	10.250.680	10.250.680	-	10.250.680	Utang Belanja Barang Jasa BLUD	MULTIGUNA CIPTASENTOSA PT	FARMASI
	Rumah Sakit Umum Daerah Pasar Rebo	54.679.812	-	54.679.812	-	-	Utang Belanja Barang Jasa BLUD	MULTIGUNA ELEKTRINDO. CV	Alat Rumah Tangga (ART)
	Rumah Sakit Umum Daerah Pasar Rebo	167.580.000	19.686.446	167.580.000	-	19.686.446	Utang Belanja Barang Jasa BLUD	MULTIPARD MANDIRI. PT	IPRS
	Rumah Sakit Umum Daerah Pasar Rebo	13.272.875	32.263.000	36.026.375	-	9.509.500	Utang Belanja Barang Jasa BLUD	MURTI INDAH SENTOSA PT	FARMASI
	Rumah Sakit Umum Daerah Pasar Rebo	90.204.712	146.919.119	168.266.038	-	68.857.793	Utang Belanja Barang Jasa BLUD	MURYA SUMBER WIJAYA, PT	Alat Rumah Tangga (ART)
	Rumah Sakit Umum Daerah Pasar Rebo	1.126.274.154	2.772.657.574	3.317.695.971	-	581.235.757	Utang Belanja Barang Jasa BLUD	NIAGA SUMBER GIZI CV	GIZI
	Rumah Sakit Umum Daerah Pasar Rebo	148.341.121	278.220.529	319.115.787	-	107.445.863	Utang Belanja Barang Jasa BLUD	ONCOPROBE UTAMA, PT	LABORATORIUM

No.	NAMA SKPD	UTANG PER 31 DESEMBER 2018 (AUDITED)	PERIODE JANUARI S.D. DESEMBER 2019			UTANG PER 31 DESEMBER 2019	Klasifikasi Utang Belanja	NAMA PIHAK KETIGA	URAIAN/KEGIATAN (KETERANGAN)
			PENAMBAHAN	PENGURANGAN					
				PEMBAYARAN	KOREKSI				
1	2	3	4	5	6	7=3+4-5-6	8	9	10
	Rumah Sakit Umum Daerah Pasar Rebo	787.000	-	787.000	-	-	Utang Belanja Barang Jasa BLUD	OPTIK AO	Optik
	Rumah Sakit Umum Daerah Pasar Rebo	14.413.086	-	14.413.086	-	-	Utang Belanja Barang Jasa BLUD	ORIONTAMA JAYA PT	FARMASI
	Rumah Sakit Umum Daerah Pasar Rebo	32.452.043	48.692.167	68.197.617	-	12.946.593	Utang Belanja Barang Jasa BLUD	OSTA PRIMEDHIA VENTURA PT	LABORATORIUM
	Rumah Sakit Umum Daerah Pasar Rebo	41.000.625	106.380.000	110.590.875	-	36.789.750	Utang Belanja Barang Jasa BLUD	OXY MEDICA INDONESIA PT	FARMASI
	Rumah Sakit Umum Daerah Pasar Rebo	2.175.845.000	3.735.245.000	3.654.185.000	-	2.256.905.000	Utang Belanja Barang Jasa BLUD	PALANG MERAH INDONESIA	LABORATORIUM
	Rumah Sakit Umum Daerah Pasar Rebo	282.643.289	631.314.081	609.046.680	-	304.910.690	Utang Belanja Barang Jasa BLUD	PANCA PERSADA MEDIKA PT	FARMASI
	Rumah Sakit Umum Daerah Pasar Rebo	467.500	2.322.000	2.228.500	-	561.000	Utang Belanja Barang Jasa BLUD	PANCARAYA KRISNAMANDIRI	FARMASI
	Rumah Sakit Umum Daerah Pasar Rebo	1.011.281.032	1.685.578.974	1.929.285.139	-	767.574.867	Utang Belanja Barang Jasa BLUD	PARIT PADANG GLOBAL, PT	FARMASI
	Rumah Sakit Umum Daerah Pasar Rebo	264.278.226	797.001.972	809.189.578	-	252.090.620	Utang Belanja Barang Jasa BLUD	PENTA VALENT. PT	FARMASI
	Rumah Sakit Umum Daerah Pasar Rebo	54.561.000	203.975.762	258.536.762	-	-	Utang Belanja Barang Jasa BLUD	PILLAR PUTRA RANGO CV	IPRS
	Rumah Sakit Umum Daerah Pasar Rebo	16.668.409	18.347.114	25.631.386	-	9.384.137	Utang Belanja Barang Jasa BLUD	PERMATA BUNDA ARTANO PT	FARMASI
	Rumah Sakit Umum Daerah Pasar Rebo	4.308.390	54.865.485	36.958.185	-	22.215.690	Utang Belanja Barang Jasa BLUD	PLATINUM MEDLAB INDONESIA PT	LABORATORIUM
	Rumah Sakit Umum Daerah Pasar Rebo	16.252.500	-	16.252.500	-	-	Utang Belanja Barang Jasa BLUD	PRIMA HEALTH CARE PT	IPRS
	Rumah Sakit Umum Daerah Pasar Rebo	13.130.049	-	-	-	13.130.049	Utang Belanja Barang Jasa BLUD	PRIMA HUSADA, CV	LABORATORIUM
	Rumah Sakit Umum Daerah Pasar Rebo	27.580.000	228.520.000	237.385.000	-	18.715.000	Utang Belanja Barang Jasa BLUD	PRIMANUSA MUKTI UTAMA	Alat Rumah Tangga (ART)
	Rumah Sakit Umum Daerah Pasar Rebo	29.538.850	-	29.538.850	-	-	Utang Belanja Barang Jasa BLUD	PRIMAYUDHA KENCANA , PT	IPRS
	Rumah Sakit Umum Daerah Pasar Rebo	369.058.864	878.821.025	883.567.702	-	364.312.187	Utang Belanja Barang Jasa BLUD	RAJAWALI NUSINDO, PT	LABORATORIUM
	Rumah Sakit Umum Daerah Pasar Rebo	55.195.933	45.524.967	86.930.900	-	13.790.000	Utang Belanja Barang Jasa BLUD	RAVINDRA PUTRA PRATAMA.PT	FARMASI
	Rumah Sakit Umum Daerah Pasar Rebo	155.137.500	265.950.000	339.825.000	-	81.262.500	Utang Belanja Barang Jasa BLUD	RIOCA MEDICA,PT	LABORATORIUM
	Rumah Sakit Umum Daerah Pasar Rebo	741.750	-	741.750	-	-	Utang Belanja Barang Jasa BLUD	RSJ BINAWALUYA	FARMASI
	Rumah Sakit Umum Daerah Pasar Rebo	936.833.861	948.082.490	1.531.416.811	-	353.499.540	Utang Belanja Barang Jasa BLUD	SABA INDOMEDIKA . PT	LABORATORIUM
	Rumah Sakit Umum Daerah Pasar Rebo	17.018.190	38.982.142	44.669.545	-	11.330.787	Utang Belanja Barang Jasa BLUD	SAGI CAPRI, PT	FARMASI
	Rumah Sakit Umum Daerah Pasar Rebo	46.828.227	-	46.898.227	-	(70.000)	Utang Belanja Barang Jasa BLUD	SAPTA SARI TAMA, PT	FARMASI
	Rumah Sakit Umum Daerah Pasar Rebo	88.650.000	237.745.000	221.422.500	-	104.972.500	Utang Belanja Barang Jasa BLUD	SARANA CITRA MEDIKA. PT	RADIOLOGI
	Rumah Sakit Umum Daerah Pasar Rebo	54.096.044	37.124.138	78.845.469	-	12.374.713	Utang Belanja Barang Jasa BLUD	SATRIA KENCANA MEDIKA, CV	LABORATORIUM
	Rumah Sakit Umum Daerah Pasar Rebo	117.371.198	100.195.150	182.378.848	-	35.187.500	Utang Belanja Barang Jasa BLUD	SATRIO JAYA MANDIRI, CV	Alat Rumah Tangga (ART)
	Rumah Sakit Umum Daerah Pasar Rebo	97.517.330	44.591.726	126.451.608	-	15.657.448	Utang Belanja Barang Jasa BLUD	SEJAHTERA KARYA MULIA PT	FARMASI
	Rumah Sakit Umum Daerah Pasar Rebo	120.565.158	321.204.809	286.758.644	-	155.011.323	Utang Belanja Barang Jasa BLUD	SEKARGUNA MEDIKA , PT	LABORATORIUM
	Rumah Sakit Umum Daerah Pasar Rebo	48.122.106	104.709.440	117.611.098	-	35.220.448	Utang Belanja Barang Jasa BLUD	SENTRA ASIA GEMILANG. PT	FARMASI
	Rumah Sakit Umum Daerah Pasar Rebo	56.932.307	29.615.497	83.736.569	-	2.811.235	Utang Belanja Barang Jasa BLUD	SENTRUM DENTALINDO. PT	FARMASI
	Rumah Sakit Umum Daerah Pasar Rebo	228.000	-	228.000	-	-	Utang Belanja Barang Jasa BLUD	SERENITY INDONESIA PT	FARMASI
	Rumah Sakit Umum Daerah Pasar Rebo	3.378.550	20.322.750	20.271.300	-	3.430.000	Utang Belanja Barang Jasa BLUD	SETIA ANUGRAH MEDIKA. PT	FARMASI
	Rumah Sakit Umum Daerah Pasar Rebo	8.377.424	52.650.712	16.754.849	-	44.273.287	Utang Belanja Barang Jasa BLUD	SINAR IRAWATI SETIA. PT	FARMASI
	Rumah Sakit Umum Daerah Pasar Rebo	670.243.250	2.032.350.500	2.010.729.750	-	691.864.000	Utang Belanja Barang Jasa BLUD	SINAR RODA UTAMA PT	FARMASI
	Rumah Sakit Umum Daerah Pasar Rebo	61.607.700	-	61.607.700	-	-	Utang Belanja Barang Jasa BLUD	SINERGI KARYA MANDIRI, PT	IPRS
	Rumah Sakit Umum Daerah Pasar Rebo	124.755.176	95.870.050	170.173.526	-	50.451.700	Utang Belanja Barang Jasa BLUD	SINERGI TRIDAYA MEDICAL PT	FARMASI
	Rumah Sakit Umum Daerah Pasar Rebo	68.600.000	-	68.600.000	-	-	Utang Belanja Barang Jasa BLUD	SOS PROFESIONAL, PT	IPRS
	Rumah Sakit Umum Daerah Pasar Rebo	20.425.339	-	20.425.339	-	-	Utang Belanja Barang Jasa BLUD	SPECTRUM FILEFORCE, PT	IPRS
	Rumah Sakit Umum Daerah Pasar Rebo	9.408.000	-	9.408.000	-	-	Utang Belanja Barang Jasa BLUD	SRIKANDI KENCANA UTAMA PT	IPRS
	Rumah Sakit Umum Daerah Pasar Rebo	8.037.590	12.607.075	19.544.665	-	1.100.000	Utang Belanja Barang Jasa BLUD	SUBUR MEDI SENTOSA CV	FARMASI
	Rumah Sakit Umum Daerah Pasar Rebo	1.706.138.925	93.201.475	1.790.128.680	-	9.211.720	Utang Belanja Barang Jasa BLUD	SUMBER MITRA. CV	FARMASI
	Rumah Sakit Umum Daerah Pasar Rebo	31.994.242	5.214.837	37.209.079	-	-	Utang Belanja Barang Jasa BLUD	SURGIKA ALKESINDO. PT	FARMASI
	Rumah Sakit Umum Daerah Pasar Rebo	35.460.000	-	35.460.000	-	-	Utang Belanja Barang Jasa BLUD	TAWADA HEALTHCARE	IPRS

No.	NAMA SKPD	UTANG PER 31 DESEMBER 2018 (AUDITED)	PERIODE JANUARI S.D. DESEMBER 2019			UTANG PER 31 DESEMBER 2019	Klasifikasi Utang Belanja	NAMA PIHAK KETIGA	URAIAN/KEGIATAN (KETERANGAN)
			PENAMBAHAN	PENGURANGAN					
				PEMBAYARAN	KOREKSI				
1	2	3	4	5	6	7=3+4-5-6	8	9	10
	Rumah Sakit Umum Daerah Pasar Rebo	19.110.000	-	-	-	19.110.000	Utang Belanja Barang Jasa BLUD	TEMINDO JAYA KREATIF. PT	IPRS
	Rumah Sakit Umum Daerah Pasar Rebo	1.562.981.196	385.016.715	1.808.561.677	-	139.436.234	Utang Belanja Barang Jasa BLUD	TEMPO	FARMASI
	Rumah Sakit Umum Daerah Pasar Rebo	91.953.723	272.280.479	307.428.452	-	56.805.750	Utang Belanja Barang Jasa BLUD	TERLAKSANA JAYA. CV	Alat Rumah Tangga (ART)
	Rumah Sakit Umum Daerah Pasar Rebo	1.920.000	4.800.000	6.720.000	-	-	Utang Belanja Barang Jasa BLUD	TIARA AGUNG PRATAMA, PT	LABORATORIUM
	Rumah Sakit Umum Daerah Pasar Rebo	90.063.073	207.247.740	211.937.868	-	85.372.945	Utang Belanja Barang Jasa BLUD	TIARA KENCANA, PT	FARMASI
	Rumah Sakit Umum Daerah Pasar Rebo	501.113.210	508.331.103	763.981.317	-	245.462.996	Utang Belanja Barang Jasa BLUD	TIGAN SEJAHTERA CV	RADIOLOGI
	Rumah Sakit Umum Daerah Pasar Rebo	22.422.400	-	22.422.400	-	-	Utang Belanja Barang Jasa BLUD	TOSINDO ELEVATOR UTAMA PT	IPRS
	Rumah Sakit Umum Daerah Pasar Rebo	27.482.549	17.908.996	34.681.311	-	10.710.234	Utang Belanja Barang Jasa BLUD	TOTAL MEDIKA PERSADA PT	FARMASI
	Rumah Sakit Umum Daerah Pasar Rebo	114.082.686	197.064.498	154.085.341	-	157.061.843	Utang Belanja Barang Jasa BLUD	TRANSMEDIC	FARMASI
	Rumah Sakit Umum Daerah Pasar Rebo	70.611.068	54.855.635	70.611.068	-	54.855.635	Utang Belanja Barang Jasa BLUD	TRI SAPTA JAYA, PT	FARMASI
	Rumah Sakit Umum Daerah Pasar Rebo	733.656.688	1.227.716.372	1.488.214.027	-	473.159.033	Utang Belanja Barang Jasa BLUD	TRINIAGA LESTARI. PT	LABORATORIUM
	Rumah Sakit Umum Daerah Pasar Rebo	96.318.040	195.434.275	227.327.147	-	64.425.168	Utang Belanja Barang Jasa BLUD	UNITED DICO CITAS, PT	FARMASI
	Rumah Sakit Umum Daerah Pasar Rebo	72.912.000	-	72.912.000	-	-	Utang Belanja Barang Jasa BLUD	UTAMI CATERING SERVICE PT	GIZI
	Rumah Sakit Umum Daerah Pasar Rebo	3.940.000	-	-	-	3.940.000	Utang Belanja Barang Jasa BLUD	VERSACON MEDICAL. PT	FARMASI
	Rumah Sakit Umum Daerah Pasar Rebo	10.795.680	-	-	-	10.795.680	Utang Belanja Barang Jasa BLUD	WASTEC INTERNATIONAL. PT	IPRS
	Rumah Sakit Umum Daerah Pasar Rebo	73.150.000	190.715.775	133.703.215	-	130.162.560	Utang Belanja Barang Jasa BLUD	ZIGMA MITRA ABADI PT	IPRS
	Rumah Sakit Umum Daerah Pasar Rebo	-	65.954.000	-	-	65.954.000	Utang Belanja Barang Jasa BLUD	SPEKTRUM KREASI PRATAMA,PT	IPRS
	Rumah Sakit Umum Daerah Pasar Rebo	-	117.317.113	34.568.307	-	82.748.806	Utang Belanja Barang Jasa BLUD	MITRA FAJAR SELARAS. PT	FARMASI
	Rumah Sakit Umum Daerah Pasar Rebo	-	45.325.000	22.050.000	-	23.275.000	Utang Belanja Barang Jasa BLUD	HARMONI MITRA SUKSES. PT	IPRS
	Rumah Sakit Umum Daerah Pasar Rebo	-	19.642.690	19.642.690	-	-	Utang Belanja Barang Jasa BLUD	GRAHA ISMAYA PT	FARMASI
	Rumah Sakit Umum Daerah Pasar Rebo	-	160.386.999	87.929.453	-	72.457.546	Utang Belanja Barang Jasa BLUD	FRISMED HOSLAB INDONESIA. PT	LABORATORIUM
	Rumah Sakit Umum Daerah Pasar Rebo	-	1.288.000	1.288.000	-	-	Utang Belanja Barang Jasa BLUD	DIPA PUSPA LABSAINS	LABORATORIUM
	Rumah Sakit Umum Daerah Pasar Rebo	-	29.053.290	24.991.508	-	4.061.782	Utang Belanja Barang Jasa BLUD	DEMKA SAKTI, PT	FARMASI
	Rumah Sakit Umum Daerah Pasar Rebo	-	5.742.550	-	-	5.742.550	Utang Belanja Barang Jasa BLUD	B BRAUN MEDICAL INDONESIA. PT	FARMASI
	Rumah Sakit Umum Daerah Pasar Rebo	-	34.475.000	34.475.000	-	-	Utang Belanja Barang Jasa BLUD	ARJUNA SINATRIA AMARTA PT	FARMASI
	Rumah Sakit Umum Daerah Pasar Rebo	-	4.255.200	4.255.200	-	-	Utang Belanja Barang Jasa BLUD	MEDISON JAYA RAYA PT	FARMASI
	Rumah Sakit Umum Daerah Pasar Rebo	-	98.798.431	-	-	98.798.431	Utang Belanja Barang Jasa BLUD	ADHIRA MEDIKA PERSADA INTERNATIONAL, PT	FARMASI
	Rumah Sakit Umum Daerah Pasar Rebo	-	5.716.817	5.716.817	-	-	Utang Belanja Barang Jasa BLUD	ALAM PUTRA SAKTI PT	LABORATORIUM
	Rumah Sakit Umum Daerah Pasar Rebo	-	98.392.608	98.392.608	-	-	Utang Belanja Barang Jasa BLUD	AMARCON JAYA UTAMA PT	IPRS
	Rumah Sakit Umum Daerah Pasar Rebo	-	10.326.919	-	-	10.326.919	Utang Belanja Barang Jasa BLUD	ARDIA PERDANA INDONESIA PT	FARMASI
	Rumah Sakit Umum Daerah Pasar Rebo	-	62.874.728	-	-	62.874.728	Utang Belanja Barang Jasa BLUD	ARYAGUNA KERKENCANA MEGA CV	IPRS
	Rumah Sakit Umum Daerah Pasar Rebo	-	59.026.125	59.026.125	-	-	Utang Belanja Barang Jasa BLUD	BARKAH TRIMITRA. CV	FARMASI
	Rumah Sakit Umum Daerah Pasar Rebo	-	104.355.496	-	-	104.355.496	Utang Belanja Barang Jasa BLUD	BERKAH DIRGANTARA P T	IPRS
	Rumah Sakit Umum Daerah Pasar Rebo	-	9.000.637	1.993.636	-	7.007.001	Utang Belanja Barang Jasa BLUD	BINA ARTHA SEMESTA PT	FARMASI
	Rumah Sakit Umum Daerah Pasar Rebo	-	59.816.364	-	-	59.816.364	Utang Belanja Barang Jasa BLUD	BIOTEK INTI KORPORINDO PT	FARMASI
	Rumah Sakit Umum Daerah Pasar Rebo	-	61.177.480	-	-	61.177.480	Utang Belanja Barang Jasa BLUD	CARAKA GLOBAL INFORMASI.PT	IPRS
	Rumah Sakit Umum Daerah Pasar Rebo	-	359.317.588	113.197.350	-	246.120.238	Utang Belanja Barang Jasa BLUD	CATUR DUTA PERSADA CV	IPRS
	Rumah Sakit Umum Daerah Pasar Rebo	-	5.782.500	-	-	5.782.500	Utang Belanja Barang Jasa BLUD	ENDO MEDICA NUSANTARA.PT	FARMASI
	Rumah Sakit Umum Daerah Pasar Rebo	-	21.586.028	-	-	21.586.028	Utang Belanja Barang Jasa BLUD	ENERGI MEDISTRON PT.	FARMASI
	Rumah Sakit Umum Daerah Pasar Rebo	-	51.046.625	51.046.625	-	-	Utang Belanja Barang Jasa BLUD	ERA TEKNIK CV	IPRS
	Rumah Sakit Umum Daerah Pasar Rebo	-	105.973.070	105.973.070	-	-	Utang Belanja Barang Jasa BLUD	HARFIKA NUSANTARA BUANA PT	IPRS
	Rumah Sakit Umum Daerah Pasar Rebo	-	176.545.062	158.348.253	-	18.196.809	Utang Belanja Barang Jasa BLUD	HARJAMUKTI INDAH LESTARI PT	IPRS
	Rumah Sakit Umum Daerah Pasar Rebo	-	2.375.000	-	-	2.375.000	Utang Belanja Barang Jasa BLUD	HEARING VISION,PT	FARMASI
	Rumah Sakit Umum Daerah Pasar Rebo	-	779.895	-	-	779.895	Utang Belanja Barang Jasa BLUD	L ESSENTIAL. PT	FARMASI

No.	NAMA SKPD	UTANG PER 31 DESEMBER 2018 (AUDITED)	PERIODE JANUARI S.D. DESEMBER 2019			UTANG PER 31 DESEMBER 2019	Klasifikasi Utang Belanja	NAMA PIHAK KETIGA	URAIAN/KEGIATAN (KETERANGAN)
			PENAMBAHAN	PENGURANGAN					
				PEMBAYARAN	KOREKSI				
1	2	3	4	5	6	7=3+4-5-6	8	9	10
	Rumah Sakit Umum Daerah Pasar Rebo	-	49.357.896	-	-	49.357.896	Utang Belanja Barang Jasa BLUD	LUMBUNG BERKAT KONTRUKSI CV	IPRS
	Rumah Sakit Umum Daerah Pasar Rebo	-	209.413.772	190.049.972	-	19.363.800	Utang Belanja Barang Jasa BLUD	MIURA INDONESIA PT	IPRS
	Rumah Sakit Umum Daerah Pasar Rebo	-	77.851.862	56.643.828	-	21.208.034	Utang Belanja Barang Jasa BLUD	MULTI HUSADA FARMA, PT	FARMASI
	Rumah Sakit Umum Daerah Pasar Rebo	-	27.038.250	-	-	27.038.250	Utang Belanja Barang Jasa BLUD	MULYA HUSADA JAYA, PT	FARMASI
	Rumah Sakit Umum Daerah Pasar Rebo	-	58.269.645	38.993.195	-	19.276.450	Utang Belanja Barang Jasa BLUD	OPTIK TUNGGAL SEMPURNA PT	FARMASI
	Rumah Sakit Umum Daerah Pasar Rebo	-	28.171.000	20.094.000	-	8.077.000	Utang Belanja Barang Jasa BLUD	PATRIOT MEDIKA NUSANTARA PT	FARMASI
	Rumah Sakit Umum Daerah Pasar Rebo	-	21.467.850	11.059.088	-	10.408.762	Utang Belanja Barang Jasa BLUD	PETAN DAYA MEDICA. PT	FARMASI
	Rumah Sakit Umum Daerah Pasar Rebo	-	381.150	381.150	-	-	Utang Belanja Barang Jasa BLUD	PRO-HEALTH INTERNATIONAL. PT	FARMASI
	Rumah Sakit Umum Daerah Pasar Rebo	-	38.295.324	29.815.124	-	8.480.200	Utang Belanja Barang Jasa BLUD	SAFIRA DWI PHARMA PT	FARMASI
	Rumah Sakit Umum Daerah Pasar Rebo	-	27.710.331	-	-	27.710.331	Utang Belanja Barang Jasa BLUD	SKBIO NUSA MEDIKA, PT	FARMASI
	Rumah Sakit Umum Daerah Pasar Rebo	-	7.830.750	-	-	7.830.750	Utang Belanja Barang Jasa BLUD	SOLOCONE INDUSTRY. PT	Cetakan (Cet)
	Rumah Sakit Umum Daerah Pasar Rebo	-	135.270.650	135.270.650	-	-	Utang Belanja Barang Jasa BLUD	SULTIA FAMILY CV	IPRS
	Rumah Sakit Umum Daerah Pasar Rebo	-	2.111.853.644	894.171.345	-	1.217.682.299	Utang Belanja Barang Jasa BLUD	SUMBER MITRA RAMOTHY PT	FARMASI
	Rumah Sakit Umum Daerah Pasar Rebo	-	133.757.863	133.757.863	-	-	Utang Belanja Barang Jasa BLUD	TEJO NARAYANA PT	IPRS
	Rumah Sakit Umum Daerah Pasar Rebo	-	1.342.686.240	1.032.292.800	-	310.393.440	Utang Belanja Barang Jasa BLUD	THE UPPER CRUST JAKARTA.	GIZI
	Rumah Sakit Umum Daerah Pasar Rebo	-	3.621.987	-	-	3.621.987	Utang Belanja Barang Jasa BLUD	TRIADI LINTAS PERSADA, PT	FARMASI
	Rumah Sakit Umum Daerah Pasar Rebo	-	84.599.095	58.949.695	-	25.649.400	Utang Belanja Barang Jasa BLUD	UNGGUL BAYU PRATAMA. PT	IPRS
	Rumah Sakit Umum Daerah Pasar Rebo	-	286.609.390	286.609.390	-	-	Utang Belanja Barang Jasa BLUD	UNITED MEDIA PT	IPRS
	Rumah Sakit Umum Daerah Pasar Rebo	-	10.785.750	-	-	10.785.750	Utang Belanja Barang Jasa BLUD	Berliantama diagnostika indonesia PT	LABORATORIUM
	Rumah Sakit Umum Daerah Pasar Rebo	-	24.255.000	-	-	24.255.000	Utang Belanja Barang Jasa BLUD	GALLEON CAHAYA INFESTAMA PT	IPRS
	Rumah Sakit Umum Daerah Pasar Rebo	-	39.104.500	39.104.500	-	-	Utang Belanja Barang Jasa BLUD	TERRADATA COMPUTINDO,PT	Alat Rumah Tangga (ART)
	Rumah Sakit Umum Daerah Pasar Rebo	-	48.582.886	-	-	48.582.886	Utang Belanja Barang Jasa BLUD	BIMASAKTI CAHAYA ABADI. PT	Alat Rumah Tangga (ART)
	Rumah Sakit Umum Daerah Pasar Rebo	-	1.550.000	-	-	1.550.000	Utang Belanja Barang Jasa BLUD	BRATACHEM PT	FARMASI
	Rumah Sakit Umum Daerah Pasar Rebo	-	13.543.750	-	-	13.543.750	Utang Belanja Barang Jasa BLUD	BUANA INTIPRIMA USAHA PT	FARMASI
	Rumah Sakit Umum Daerah Pasar Rebo	-	3.671.364	-	-	3.671.364	Utang Belanja Barang Jasa BLUD	COBRA DENTAL INDONESIA PT	FARMASI
	Rumah Sakit Umum Daerah Pasar Rebo	-	80.611.877	24.599.891	-	56.011.986	Utang Belanja Barang Jasa BLUD	FADZKURUNI PT	FARMASI
	Rumah Sakit Umum Daerah Pasar Rebo	-	62.871.400	-	-	62.871.400	Utang Belanja Barang Jasa BLUD	JAYA TEKNIK INDONESIA PT	IPRS
	Rumah Sakit Umum Daerah Pasar Rebo	-	41.140.769	-	-	41.140.769	Utang Belanja Barang Jasa BLUD	MICAN, CV	Alat Rumah Tangga (ART)
	Rumah Sakit Umum Daerah Pasar Rebo	-	18.471.040	-	-	18.471.040	Utang Belanja Barang Jasa BLUD	PARIPURA RAYA. PT	IPRS
17	Rumah Sakit Umum Daerah Budhi Asih	5.115.000	22.398.750	15.584.250		11.929.500	Utang Belanja Barang Jasa BLUD	AGENA MEDIKA, PT	
	Rumah Sakit Umum Daerah Budhi Asih	86.692.100	470.606.730	213.104.100		344.194.730	Utang Belanja Barang Jasa BLUD	AGUNG	
	Rumah Sakit Umum Daerah Budhi Asih	75.956.760	419.866.700	291.772.910		204.050.550	Utang Belanja Barang Jasa BLUD	ALAM PUTRA SAKTI, PT	
	Rumah Sakit Umum Daerah Budhi Asih	4.345.000	37.675.000	40.710.000		1.310.000	Utang Belanja Barang Jasa BLUD	ALPHA DENTAL LAB	
	Rumah Sakit Umum Daerah Budhi Asih	129.828.296	423.702.268	345.237.467		208.293.098	Utang Belanja Barang Jasa BLUD	ANARA TRISAKTI MEDIKA	
	Rumah Sakit Umum Daerah Budhi Asih	73.214.196	891.356.928	789.118.264		175.452.860	Utang Belanja Barang Jasa BLUD	ANEKA GAS	
	Rumah Sakit Umum Daerah Budhi Asih	189.783.710	827.865.220	921.071.260		96.577.670	Utang Belanja Barang Jasa BLUD	ANTAR MITRA SEMBADA, PT	
	Rumah Sakit Umum Daerah Budhi Asih	619.905.592	2.490.624.121	1.928.907.957		1.181.621.756	Utang Belanja Barang Jasa BLUD	ANUGRAH ARGON MEDIKA (AAM), PT	
	Rumah Sakit Umum Daerah Budhi Asih	4.080.778.764	10.439.522.160	9.795.701.783		4.724.599.141	Utang Belanja Barang Jasa BLUD	ANUGRAH PARMINDO LESTARI, PT	
	Rumah Sakit Umum Daerah Budhi Asih	151.797.954	-	65.997.954		85.800.000	Utang Belanja Barang Jasa BLUD	ARJUNA SINATRIA AMARTA	
	Rumah Sakit Umum Daerah Budhi Asih	230.614.668	-	230.614.668		-	Utang Belanja Barang Jasa BLUD	Asuransi Pegawai Kontrak	
	Rumah Sakit Umum Daerah Budhi Asih	4.490.000	3.750.000	4.940.000		3.300.000	Utang Belanja Barang Jasa BLUD	AULIA SPALK	
	Rumah Sakit Umum Daerah Budhi Asih	32.326.305	67.815.385	96.786.690		3.355.000	Utang Belanja Barang Jasa BLUD	AZURI DENTAMED, CV	
	Rumah Sakit Umum Daerah Budhi Asih	65.049.600	44.543.400	25.293.400		84.299.600	Utang Belanja Barang Jasa BLUD	BERCA SCHINDLER LIFTS , PT	
	Rumah Sakit Umum Daerah Budhi Asih	147.898.740	358.204.026	299.001.755		207.101.011	Utang Belanja Barang Jasa BLUD	BINA ARTHA SEMESTA, PT	

No.	NAMA SKPD	UTANG PER 31 DESEMBER 2018 (AUDITED)	PERIODE JANUARI S.D. DESEMBER 2019			UTANG PER 31 DESEMBER 2019	Klasifikasi Utang Belanja	NAMA PIHAK KETIGA	URAIAN/KEGIATAN (KETERANGAN)
			PENAMBAHAN	PENGURANGAN					
				PEMBAYARAN	KOREKSI				
1	2	3	4	5	6	7=3+4-5-6	8	9	10
	Rumah Sakit Umum Daerah Budhi Asih	788.068.883	2.609.838.084	2.024.612.403		1.373.294.564	Utang Belanja Barang Jasa BLUD	BINA SAN PRIMA, PT	
	Rumah Sakit Umum Daerah Budhi Asih	14.144.341	99.088.498	43.184.670		70.048.169	Utang Belanja Barang Jasa BLUD	BINTANG SHAFWAN, PT	
	Rumah Sakit Umum Daerah Budhi Asih	26.892.604	133.101.329	105.448.825		54.545.108	Utang Belanja Barang Jasa BLUD	BRATACO, PT	
	Rumah Sakit Umum Daerah Budhi Asih	429.000	9.141.000	3.184.500		6.385.500	Utang Belanja Barang Jasa BLUD	CAHAYA KHARISMA	
	Rumah Sakit Umum Daerah Budhi Asih	151.643.800	956.477.150	927.481.150		180.639.800	Utang Belanja Barang Jasa BLUD	CATUR DUTA	
	Rumah Sakit Umum Daerah Budhi Asih	37.455.000	32.509.400	60.090.800		9.873.600	Utang Belanja Barang Jasa BLUD	CIPTA DHARMAGRAHA PRATAMA, PT	
	Rumah Sakit Umum Daerah Budhi Asih	1.703.680	19.810.450	-		21.514.130	Utang Belanja Barang Jasa BLUD	COBRA DENTAL INDONESIA	
	Rumah Sakit Umum Daerah Budhi Asih	93.481.300	115.802.500	201.550.800		7.733.000	Utang Belanja Barang Jasa BLUD	CORNELINDO PERSADA	
	Rumah Sakit Umum Daerah Budhi Asih	41.953.906	22.330.000	64.283.906		0	Utang Belanja Barang Jasa BLUD	DAYA MUDA AGUNG, PT	
	Rumah Sakit Umum Daerah Budhi Asih	55.796.579	172.039.407	176.974.243		50.861.743	Utang Belanja Barang Jasa BLUD	DISTRIVERSA, PT	
	Rumah Sakit Umum Daerah Budhi Asih	1.321.948.116	5.973.139.766	4.964.609.338		2.330.478.544	Utang Belanja Barang Jasa BLUD	DOS NI ROHA, PT	
	Rumah Sakit Umum Daerah Budhi Asih	15.215.703	36.659.962	39.347.183		12.528.482	Utang Belanja Barang Jasa BLUD	DUTA AFIAT	
	Rumah Sakit Umum Daerah Budhi Asih	64.737.585	63.234.600	127.972.185		-	Utang Belanja Barang Jasa BLUD	DWITAMA SENTOSA	
	Rumah Sakit Umum Daerah Budhi Asih	680.000	1.344.000	1.480.000		544.000	Utang Belanja Barang Jasa BLUD	ELTHEAN LUHUR, PT	
	Rumah Sakit Umum Daerah Budhi Asih	1.092.147.075	5.022.994.816	3.621.038.009		2.494.103.882	Utang Belanja Barang Jasa BLUD	ENSEVAL, PT	
	Rumah Sakit Umum Daerah Budhi Asih	16.137.000	65.340.000	57.717.000		23.760.000	Utang Belanja Barang Jasa BLUD	FARMETA	
	Rumah Sakit Umum Daerah Budhi Asih	39.007.771	71.400.582	75.000.376		35.407.977	Utang Belanja Barang Jasa BLUD	FOKUS DIAGNOSTIC INDONESIA	
	Rumah Sakit Umum Daerah Budhi Asih	129.219.552	203.477.472	257.564.736		75.132.288	Utang Belanja Barang Jasa BLUD	FRISMED HOSLAB	
	Rumah Sakit Umum Daerah Budhi Asih	504.636.000	1.069.607.000	1.562.187.000		12.056.000	Utang Belanja Barang Jasa BLUD	GAUDIUM VITAE, PT	
	Rumah Sakit Umum Daerah Budhi Asih	138.028.663	391.021.951	339.753.988		189.296.626	Utang Belanja Barang Jasa BLUD	GELORA PRIMA SARANA	
	Rumah Sakit Umum Daerah Budhi Asih	12.446.280	27.709.852	40.156.132		-	Utang Belanja Barang Jasa BLUD	GLOBAL INTAN ABADI	
	Rumah Sakit Umum Daerah Budhi Asih	13.976.002	82.069.001	57.541.002		38.504.001	Utang Belanja Barang Jasa BLUD	GLOBAL PHARMA INDONESIA	
	Rumah Sakit Umum Daerah Budhi Asih	7.373.520	9.554.160	11.938.080		4.989.600	Utang Belanja Barang Jasa BLUD	GOLDEN GLOBE MEDIKA	
	Rumah Sakit Umum Daerah Budhi Asih	2.831.400	23.123.650	25.113.550		841.500	Utang Belanja Barang Jasa BLUD	HASANAH DARA MANDIRI	
	Rumah Sakit Umum Daerah Budhi Asih	19.664.001	17.096.000	36.760.001		-	Utang Belanja Barang Jasa BLUD	HEARING VISION	
	Rumah Sakit Umum Daerah Budhi Asih	223.608.178	251.424.587	318.017.053		157.015.712	Utang Belanja Barang Jasa BLUD	IDS MEDICAL SYSTEM, PT	
	Rumah Sakit Umum Daerah Budhi Asih	67.478.754	106.654.091	155.591.816		18.541.029	Utang Belanja Barang Jasa BLUD	INDOFARMA GLOBAL MEDIKA, PT	
	Rumah Sakit Umum Daerah Budhi Asih	82.390.000	-	82.390.000		-	Utang Belanja Barang Jasa BLUD	INDORAYA NUSANTARA DJAYA	
	Rumah Sakit Umum Daerah Budhi Asih	24.695.201	67.721.690	43.857.601		48.559.290	Utang Belanja Barang Jasa BLUD	INTERGASTRA NUSANTARA	
	Rumah Sakit Umum Daerah Budhi Asih	12.181.440	58.781.080	65.635.720		5.326.800	Utang Belanja Barang Jasa BLUD	INTISUMBER HASIL SEMPURNA	
	Rumah Sakit Umum Daerah Budhi Asih	230.980.327	566.340.005	569.463.582		227.856.750	Utang Belanja Barang Jasa BLUD	KARINDO, PT	
	Rumah Sakit Umum Daerah Budhi Asih	16.532.010	27.100.588	34.398.275		9.234.323	Utang Belanja Barang Jasa BLUD	KEBAYORAN PHARMA, PT	
	Rumah Sakit Umum Daerah Budhi Asih	184.292.020	661.253.010	464.193.180		381.351.850	Utang Belanja Barang Jasa BLUD	KHALIFI BERSINAR DJAYA	
	Rumah Sakit Umum Daerah Budhi Asih	273.431.260	1.417.844.050	832.248.166		859.027.144	Utang Belanja Barang Jasa BLUD	KIMIA FARMA, PT	
	Rumah Sakit Umum Daerah Budhi Asih	13.475.000	151.662.500	165.137.500		-	Utang Belanja Barang Jasa BLUD	LAMTOGU JAYA PERSADA , PT	
	Rumah Sakit Umum Daerah Budhi Asih	4.874.385	34.070.520	25.255.545		13.689.360	Utang Belanja Barang Jasa BLUD	LAWSIM ZECHA	
	Rumah Sakit Umum Daerah Budhi Asih	60.012.885	76.368.332	131.100.722		5.280.495	Utang Belanja Barang Jasa BLUD	LIBATRI MANDIRI, CV	
	Rumah Sakit Umum Daerah Budhi Asih	10.178.080	25.955.600	30.942.560		5.191.120	Utang Belanja Barang Jasa BLUD	LIMA DISPO SELARAS, PT	
	Rumah Sakit Umum Daerah Budhi Asih	186.282.993	520.409.679	481.100.700		225.591.972	Utang Belanja Barang Jasa BLUD	LUMBUNG REJEKI, PT	
	Rumah Sakit Umum Daerah Budhi Asih	20.336.250	94.889.410	71.123.580		44.102.080	Utang Belanja Barang Jasa BLUD	MADESA SEJAHTERA UTAMA	
	Rumah Sakit Umum Daerah Budhi Asih	21.120.000	63.085.000	51.452.500		32.752.500	Utang Belanja Barang Jasa BLUD	MEDEQ MANDIRI UTAMA, PT	
	Rumah Sakit Umum Daerah Budhi Asih	17.561.500	198.040.315	125.735.500		89.866.315	Utang Belanja Barang Jasa BLUD	MEDIKA CAHAYA MANDIRI	
	Rumah Sakit Umum Daerah Budhi Asih	2.376.000	5.016.000	7.392.000		-	Utang Belanja Barang Jasa BLUD	MEDIKRON GENESUS INDONESIA	
	Rumah Sakit Umum Daerah Budhi Asih	3.515.600	39.751.800	13.239.600		30.027.800	Utang Belanja Barang Jasa BLUD	MEDISON JAYA RAYA , PT	
	Rumah Sakit Umum Daerah Budhi Asih	221.962.400	716.241.021	543.242.393		394.961.028	Utang Belanja Barang Jasa BLUD	MEGAH MEDIKA FARMA, PT	
	Rumah Sakit Umum Daerah Budhi Asih	178.405.049	1.190.698.028	1.165.408.769		203.694.308	Utang Belanja Barang Jasa BLUD	MENSA BINA SUKSES, PT	
	Rumah Sakit Umum Daerah Budhi Asih	416.103.553	2.082.739.149	1.470.238.825		1.028.603.877	Utang Belanja Barang Jasa BLUD	MERAPI, PT	
	Rumah Sakit Umum Daerah Budhi Asih	18.480.000	4.125.000	-		22.605.000	Utang Belanja Barang Jasa BLUD	MITSHUBISHI	
	Rumah Sakit Umum Daerah Budhi Asih	26.000.000	147.193.549	160.193.549		13.000.000	Utang Belanja Barang Jasa BLUD	MNC SKY VISION	
	Rumah Sakit Umum Daerah Budhi Asih	363.973.371	660.953.308	945.294.962		79.631.718	Utang Belanja Barang Jasa BLUD	MPI, PT	
	Rumah Sakit Umum Daerah Budhi Asih	6.160.000	6.380.000	7.260.000		5.280.000	Utang Belanja Barang Jasa BLUD	MULTI DAYA MEDIKA	

No.	NAMA SKPD	UTANG PER 31 DESEMBER 2018 (AUDITED)	PERIODE JANUARI S.D. DESEMBER 2019			UTANG PER 31 DESEMBER 2019	Klasifikasi Utang Belanja	NAMA PIHAK KETIGA	URAIAN/KEGIATAN (KETERANGAN)
			PENAMBAHAN	PENGURANGAN					
				PEMBAYARAN	KOREKSI				
1	2	3	4	5	6	7=3+4-5-6	8	9	10
	Rumah Sakit Umum Daerah Budhi Asih	43.466.960	300.313.166	134.030.259		209.749.867	Utang Belanja Barang Jasa BLUD	MULTI SARANA MEDIKA , PT	
	Rumah Sakit Umum Daerah Budhi Asih	544.287.288	541.796.420	472.200.988		613.882.720	Utang Belanja Barang Jasa BLUD	NIAGA LESTARI	
	Rumah Sakit Umum Daerah Budhi Asih	39.831.000	177.837.000	140.390.250		77.277.750	Utang Belanja Barang Jasa BLUD	NUSANTARA BINA DIAGNOSTIKA, CV	
	Rumah Sakit Umum Daerah Budhi Asih	2.735.000	43.350.000	25.085.000		21.000.000	Utang Belanja Barang Jasa BLUD	OBOR MANDIRI	
	Rumah Sakit Umum Daerah Budhi Asih	930.900.305	2.755.730.269	2.245.185.145		1.441.445.429	Utang Belanja Barang Jasa BLUD	PARIT PADANG, PT	
	Rumah Sakit Umum Daerah Budhi Asih	182.749.377	649.364.770	786.863.884		45.250.263	Utang Belanja Barang Jasa BLUD	PENTA VALENT, PT	
	Rumah Sakit Umum Daerah Budhi Asih	6.806.250	34.031.250	31.762.500		9.075.000	Utang Belanja Barang Jasa BLUD	PERSADA BINA MEDIKA	
	Rumah Sakit Umum Daerah Budhi Asih	88.110.000	309.023.000	287.699.500		109.433.500	Utang Belanja Barang Jasa BLUD	PESONA MITRA JAYA	
	Rumah Sakit Umum Daerah Budhi Asih	183.000.000	321.200.000	453.500.000		50.700.000	Utang Belanja Barang Jasa BLUD	PETAN DAYA MEDICA	
	Rumah Sakit Umum Daerah Budhi Asih	17.545.834	97.604.032	75.724.314		39.425.552	Utang Belanja Barang Jasa BLUD	PRADIPTA CAKRAWALA PACIFIC	
	Rumah Sakit Umum Daerah Budhi Asih	17.059.900	183.272.870	113.487.220		86.845.550	Utang Belanja Barang Jasa BLUD	PYRIDAM FARMA	
	Rumah Sakit Umum Daerah Budhi Asih	214.857.597	1.115.622.621	705.203.179		625.277.039	Utang Belanja Barang Jasa BLUD	RAJAWALI, PT	
	Rumah Sakit Umum Daerah Budhi Asih	72.523.000	33.803.000	72.523.000		33.803.000	Utang Belanja Barang Jasa BLUD	REKAMILENIUMINDO SELARAS	
	Rumah Sakit Umum Daerah Budhi Asih	146.164.590	823.680.440	632.338.080		337.506.950	Utang Belanja Barang Jasa BLUD	SABA INDOMEDIKA	
	Rumah Sakit Umum Daerah Budhi Asih	61.106.801	253.874.640	245.931.674		69.049.767	Utang Belanja Barang Jasa BLUD	SAGI CAPRI, PT	
	Rumah Sakit Umum Daerah Budhi Asih	68.578.968	49.482.800	57.094.721		60.967.047	Utang Belanja Barang Jasa BLUD	SAPTA SARI TAMA, PT	
	Rumah Sakit Umum Daerah Budhi Asih	17.948.700	202.757.500	112.762.980		107.943.220	Utang Belanja Barang Jasa BLUD	SARANA MEDIKA SEJAHTERA	
	Rumah Sakit Umum Daerah Budhi Asih	366.990.525	1.148.076.820	1.090.740.475		424.326.870	Utang Belanja Barang Jasa BLUD	SATRIA KENCANA, PT	
	Rumah Sakit Umum Daerah Budhi Asih	45.399.000	342.994.916	172.138.614		216.255.302	Utang Belanja Barang Jasa BLUD	SEJAHTERA KARYA MULIA	
	Rumah Sakit Umum Daerah Budhi Asih	31.416.000	37.026.000	52.734.000		15.708.000	Utang Belanja Barang Jasa BLUD	SEKARGUNA MEDIKA , PT	
	Rumah Sakit Umum Daerah Budhi Asih	42.976.120	104.530.778	113.845.886		33.661.012	Utang Belanja Barang Jasa BLUD	SENTRA ASIA GEMILANG	
	Rumah Sakit Umum Daerah Budhi Asih	24.200.000	94.380.000	58.080.000		60.500.000	Utang Belanja Barang Jasa BLUD	SENTRACO, PT	
	Rumah Sakit Umum Daerah Budhi Asih	129.291.100	528.263.499	501.873.799		155.680.800	Utang Belanja Barang Jasa BLUD	SETIA ANUGRAH MEDIKA, PT	
	Rumah Sakit Umum Daerah Budhi Asih	115.610.000	-	115.610.000		-	Utang Belanja Barang Jasa BLUD	SINAR PROTEKSINDO	
	Rumah Sakit Umum Daerah Budhi Asih	3.712.500	14.602.500	10.890.000		7.425.000	Utang Belanja Barang Jasa BLUD	SING AJI SENTOSA	
	Rumah Sakit Umum Daerah Budhi Asih	85.731.600	543.624.895	389.870.545		239.485.950	Utang Belanja Barang Jasa BLUD	SURGIKA ALKESINDO, PT	
	Rumah Sakit Umum Daerah Budhi Asih	375.477.520	946.753.060	855.882.280		466.348.300	Utang Belanja Barang Jasa BLUD	TAMARA OVERSEAS, PT	
	Rumah Sakit Umum Daerah Budhi Asih	50.783.150	430.103.714	359.113.645		121.773.219	Utang Belanja Barang Jasa BLUD	TAWADA HEALTH CARE, PT	
	Rumah Sakit Umum Daerah Budhi Asih	5.445.000	-	-		5.445.000	Utang Belanja Barang Jasa BLUD	TAWADA HEALTHCARE	
	Rumah Sakit Umum Daerah Budhi Asih	253.049.726	1.033.078.052	1.074.466.258		211.661.520	Utang Belanja Barang Jasa BLUD	TEMPO, PT	
	Rumah Sakit Umum Daerah Budhi Asih	12.993.750	-	12.993.750		-	Utang Belanja Barang Jasa BLUD	TERMITECH ZIGMA MITRA ABADI	
	Rumah Sakit Umum Daerah Budhi Asih	1.232.000	79.717.600	70.401.100		10.548.500	Utang Belanja Barang Jasa BLUD	THOMASONG, PT	
	Rumah Sakit Umum Daerah Budhi Asih	107.411.941	373.562.799	307.911.130		173.063.610	Utang Belanja Barang Jasa BLUD	TIARA KENCANA, PT	
	Rumah Sakit Umum Daerah Budhi Asih	23.320.000	11.660.000	11.660.000		23.320.000	Utang Belanja Barang Jasa BLUD	TIRTA CEMERLANG	
	Rumah Sakit Umum Daerah Budhi Asih	181.929.765	447.404.051	626.572.035		2.761.781	Utang Belanja Barang Jasa BLUD	TRI SAPTA, PT	
	Rumah Sakit Umum Daerah Budhi Asih	51.384.902	102.427.819	140.027.588		13.785.133	Utang Belanja Barang Jasa BLUD	UNITED DICO, PT	
	Rumah Sakit Umum Daerah Budhi Asih	198.660.000	836.000.000	556.490.000		478.170.000	Utang Belanja Barang Jasa BLUD	WIJAYA MITRA HUSADA	
	Rumah Sakit Umum Daerah Budhi Asih	77.962.500	-	77.962.500		-	Utang Belanja Barang Jasa BLUD	ZIGMA MITRA ABADI	
	Rumah Sakit Umum Daerah Budhi Asih	11.880.000	-	11.880.000		-	Utang Belanja Barang Jasa BLUD	ABADI ADAM	
	Rumah Sakit Umum Daerah Budhi Asih	37.001.250	238.421.875	124.840.000		150.583.125	Utang Belanja Barang Jasa BLUD	ABHIMATA MANUNGGAL, PT	
	Rumah Sakit Umum Daerah Budhi Asih	198.112.640	-	198.112.640		-	Utang Belanja Barang Jasa BLUD	ANDEAS , CV	
	Rumah Sakit Umum Daerah Budhi Asih	18.326.000	-	18.326.000		-	Utang Belanja Barang Jasa BLUD	ANUGRAH INTAN MEDIKA	
	Rumah Sakit Umum Daerah Budhi Asih	18.359.880	-	18.359.880		-	Utang Belanja Barang Jasa BLUD	ASRI TRISNA MANDIRI	
	Rumah Sakit Umum Daerah Budhi Asih	39.877.200	-	39.877.200		-	Utang Belanja Barang Jasa BLUD	Astro Niaga Jaya	
	Rumah Sakit Umum Daerah Budhi Asih	21.120.839	66.562.237	28.417.204		59.265.872	Utang Belanja Barang Jasa BLUD	BANYU MAHAPAWITRA	
	Rumah Sakit Umum Daerah Budhi Asih	72.197.774	204.988.562	148.623.856		128.562.480	Utang Belanja Barang Jasa BLUD	BERKEMBANG SELARAS DAYA	
	Rumah Sakit Umum Daerah Budhi Asih	100.980.000	-	100.980.000		-	Utang Belanja Barang Jasa BLUD	BINA HIJAU LESTARI / KOMISI AKREDITASI RS	
	Rumah Sakit Umum Daerah Budhi Asih	114.344.450	8.607.775	10.477.225		112.475.000	Utang Belanja Barang Jasa BLUD	BIOGEN SCIENTIFIC, PT	
	Rumah Sakit Umum Daerah Budhi Asih	4.400.000	-	4.400.000		-	Utang Belanja Barang Jasa BLUD	CAHAYA TIGA BINTANG ABADI	
	Rumah Sakit Umum Daerah Budhi Asih	4.441.250	-	-		4.441.250	Utang Belanja Barang Jasa BLUD	DANATEK INDERA INDONESIA, PT	
	Rumah Sakit Umum Daerah Budhi Asih	1.590.000	-	1.590.000		-	Utang Belanja Barang Jasa BLUD	DENTINO, PT	

No.	NAMA SKPD	UTANG PER 31 DESEMBER 2018 (AUDITED)	PERIODE JANUARI S.D. DESEMBER 2019			UTANG PER 31 DESEMBER 2019	Klasifikasi Utang Belanja	NAMA PIHAK KETIGA	URAIAN/KEGIATAN (KETERANGAN)
			PENAMBAHAN	PENGURANGAN					
				PEMBAYARAN	KOREKSI				
1	2	3	4	5	6	7=3+4-5-6	8	9	10
	Rumah Sakit Umum Daerah Budhi Asih	3.300.000	7.062.000	9.702.000		660.000	Utang Belanja Barang Jasa BLUD	DERMARELIS MEDICAL CARE	
	Rumah Sakit Umum Daerah Budhi Asih	9.446.938	50.800.750	44.131.588		16.116.100	Utang Belanja Barang Jasa BLUD	DWIASRI GRAHA	
	Rumah Sakit Umum Daerah Budhi Asih	105.000.000	-	105.000.000		-	Utang Belanja Barang Jasa BLUD	Gatrico Surya Agung	
	Rumah Sakit Umum Daerah Budhi Asih	294.800.000	-	-		294.800.000	Utang Belanja Barang Jasa BLUD	GIAT PRIMA PANGESTU, CV	
	Rumah Sakit Umum Daerah Budhi Asih	64.515.000	-	64.515.000		-	Utang Belanja Barang Jasa BLUD	Hana Ghazy Solution	
	Rumah Sakit Umum Daerah Budhi Asih	2.310.000	27.720.000	20.020.000		10.010.000	Utang Belanja Barang Jasa BLUD	HEARLIFE HCC	
	Rumah Sakit Umum Daerah Budhi Asih	805.000	-	805.000		-	Utang Belanja Barang Jasa BLUD	KLAN INDOMEDIKA	
	Rumah Sakit Umum Daerah Budhi Asih	12.835.341	-	12.835.341		-	Utang Belanja Barang Jasa BLUD	KREASI PANCA WIRATAMA	
	Rumah Sakit Umum Daerah Budhi Asih	23.499.977	-	23.499.977		-	Utang Belanja Barang Jasa BLUD	MAJAPAHIT CHANDRA NARAT, PT	
	Rumah Sakit Umum Daerah Budhi Asih	2.457.400	-	2.457.400		-	Utang Belanja Barang Jasa BLUD	MANDIRI, CV	
	Rumah Sakit Umum Daerah Budhi Asih	2.000.000	-	2.000.000		-	Utang Belanja Barang Jasa BLUD	MEGA PRATAMA MEDICALINDO,PT	
	Rumah Sakit Umum Daerah Budhi Asih	171.600.000	110.699.325	82.233.250		200.066.075	Utang Belanja Barang Jasa BLUD	MEGAH ALKESINDO, PT	
	Rumah Sakit Umum Daerah Budhi Asih	34.650.000	95.480.000	130.130.000		-	Utang Belanja Barang Jasa BLUD	MITRA FAJAR SELARAS	
	Rumah Sakit Umum Daerah Budhi Asih	29.145.050	156.969.450	121.105.050		65.009.450	Utang Belanja Barang Jasa BLUD	MITRAPRIMA LESTARI	
	Rumah Sakit Umum Daerah Budhi Asih	28.600.000	1.029.600	29.629.600		-	Utang Belanja Barang Jasa BLUD	MITRASAMAYA SEJATI, PT	
	Rumah Sakit Umum Daerah Budhi Asih	2.100.000	7.000.000	9.100.000		-	Utang Belanja Barang Jasa BLUD	MULIA GEMILANG	
	Rumah Sakit Umum Daerah Budhi Asih	13.860.000	13.860.000	13.860.000		13.860.000	Utang Belanja Barang Jasa BLUD	Nugraha Karsera, Pt	
	Rumah Sakit Umum Daerah Budhi Asih	25.712.500	2.002.000	26.622.500		1.092.000	Utang Belanja Barang Jasa BLUD	PERMATA BUNDA ARTANO	
	Rumah Sakit Umum Daerah Budhi Asih	15.400.000	-	15.400.000		-	Utang Belanja Barang Jasa BLUD	REKADAYA MANUNGGALTAMA	
	Rumah Sakit Umum Daerah Budhi Asih	61.443.199	-	61.443.199		-	Utang Belanja Barang Jasa BLUD	Serenity Indonesia	
	Rumah Sakit Umum Daerah Budhi Asih	166.306.195	354.444.172	476.232.680		44.517.688	Utang Belanja Barang Jasa BLUD	TATA CITRA PERKASA	
	Rumah Sakit Umum Daerah Budhi Asih	185.794.400	-	185.794.400		-	Utang Belanja Barang Jasa BLUD	TOPAZEMERALDA, PT	
	Rumah Sakit Umum Daerah Budhi Asih	51.705.983	467.839.745	212.110.758		307.434.970	Utang Belanja Barang Jasa BLUD	TRANSMEDIC INDONESIA, PT	
	Rumah Sakit Umum Daerah Budhi Asih	33.000.000	102.850.000	82.280.000		53.570.000	Utang Belanja Barang Jasa BLUD	TRIPATRIA ANDALAN MEDIKA, PT	
	Rumah Sakit Umum Daerah Budhi Asih	4.290.000	125.669.996	106.584.996		23.375.000	Utang Belanja Barang Jasa BLUD	U-SUN INTERNASIONAL, PT	
	Rumah Sakit Umum Daerah Budhi Asih	88.375.650	497.449.143	447.251.431		138.573.362	Utang Belanja Barang Jasa BLUD	WASTEC INTERNATIONAL	
	Rumah Sakit Umum Daerah Budhi Asih	12.320.000	109.560.000	70.015.000		51.865.000	Utang Belanja Barang Jasa BLUD	WYNACOM UNITAMA	
	Rumah Sakit Umum Daerah Budhi Asih	29.545.100	218.809.041	117.433.901		130.920.240	Utang Belanja Barang Jasa BLUD	ESA MEDIKA MANDIRI	
	Rumah Sakit Umum Daerah Budhi Asih	37.400.000	15.400.000	52.800.000		-	Utang Belanja Barang Jasa BLUD	Wahyu Mitra Sarana	
	Rumah Sakit Umum Daerah Budhi Asih		49.087.500	16.362.500		32.725.000	Utang Belanja Barang Jasa BLUD	Abbot Indonesia PT	
	Rumah Sakit Umum Daerah Budhi Asih		51.181.900	34.996.500		16.185.400	Utang Belanja Barang Jasa BLUD	Ade Putra Cipta Karya, CV	
	Rumah Sakit Umum Daerah Budhi Asih		200.000	-		200.000	Utang Belanja Barang Jasa BLUD	Alfamart	
	Rumah Sakit Umum Daerah Budhi Asih		68.667.931	50.053.169		18.614.762	Utang Belanja Barang Jasa BLUD	Ampm Healthcare	
	Rumah Sakit Umum Daerah Budhi Asih		199.233.170	153.833.170		45.400.000	Utang Belanja Barang Jasa BLUD	Jasa Tenaga Ahli Lainnya / Narasumber	
	Rumah Sakit Umum Daerah Budhi Asih		20.233.290	10.598.390		9.634.900	Utang Belanja Barang Jasa BLUD	Anugrah Dharma Bayu, Pt	
	Rumah Sakit Umum Daerah Budhi Asih		8.970.000	6.870.000		2.100.000	Utang Belanja Barang Jasa BLUD	Apotek Anugerah Nanda	
	Rumah Sakit Umum Daerah Budhi Asih		2.223.000	1.623.000		600.000	Utang Belanja Barang Jasa BLUD	Apotek Budhi Mandiri	
	Rumah Sakit Umum Daerah Budhi Asih		594.000	-		594.000	Utang Belanja Barang Jasa BLUD	Apotek Tunas Sehat	
	Rumah Sakit Umum Daerah Budhi Asih		9.809.999	5.827.500		3.982.499	Utang Belanja Barang Jasa BLUD	Ardia Perdana Indonesia, Pt	
	Rumah Sakit Umum Daerah Budhi Asih		33.427.448	30.619.448		2.808.000	Utang Belanja Barang Jasa BLUD	Asaku CV	
	Rumah Sakit Umum Daerah Budhi Asih		1.200.000	-		1.200.000	Utang Belanja Barang Jasa BLUD	ASOSIASI METROLOGI	
	Rumah Sakit Umum Daerah Budhi Asih		171.196.463	110.456.911		60.739.552	Utang Belanja Barang Jasa BLUD	Biaya Makan dan Minuman Rapat	
	Rumah Sakit Umum Daerah Budhi Asih		8.920.000	5.760.000		3.160.000	Utang Belanja Barang Jasa BLUD	Badan Tenaga Atom dan Nuklir	
	Rumah Sakit Umum Daerah Budhi Asih		19.813.500	17.872.000		1.941.500	Utang Belanja Barang Jasa BLUD	Bhinneka Sukses Mandiri	
	Rumah Sakit Umum Daerah Budhi Asih		120.330.000	49.840.000		70.490.000	Utang Belanja Barang Jasa BLUD	By Kepesertaan (kursus, pelatihan, sosialisasi dan bimtek)	
	Rumah Sakit Umum Daerah Budhi Asih		3.078.240	1.539.120		1.539.120	Utang Belanja Barang Jasa BLUD	Boswell Mahakarya Indonesia	
	Rumah Sakit Umum Daerah Budhi Asih		72.193.000	47.168.000		25.025.000	Utang Belanja Barang Jasa BLUD	Cakra Anugerah Perkasa, Pt	
	Rumah Sakit Umum Daerah Budhi Asih		14.577.486	8.805.951		5.771.535	Utang Belanja Barang Jasa BLUD	Cakramas Sumber Makmur, Pt	
	Rumah Sakit Umum Daerah Budhi Asih		41.247.800	28.047.800		13.200.000	Utang Belanja Barang Jasa BLUD	Cemerlang CV	
	Rumah Sakit Umum Daerah Budhi Asih		83.581.000	34.255.000		49.326.000	Utang Belanja Barang Jasa BLUD	Demka Sakti, Pt	

No.	NAMA SKPD	UTANG PER 31 DESEMBER 2018 (AUDITED)	PERIODE JANUARI S.D. DESEMBER 2019			UTANG PER 31 DESEMBER 2019	Klasifikasi Utang Belanja	NAMA PIHAK KETIGA	URAIAN/KEGIATAN (KETERANGAN)
			PENAMBAHAN	PENGURANGAN					
				PEMBAYARAN	KOREKSI				
1	2	3	4	5	6	7=3+4-5-6	8	9	10
	Rumah Sakit Umum Daerah Budhi Asih		106.357.625	62.379.625		43.978.000	Utang Belanja Barang Jasa BLUD	Diastika Biotekindo PT	
	Rumah Sakit Umum Daerah Budhi Asih		98.525.900	90.449.700		8.076.200	Utang Belanja Barang Jasa BLUD	Easy Mitra, Cv	
	Rumah Sakit Umum Daerah Budhi Asih		307.670.000	222.200.000		85.470.000	Utang Belanja Barang Jasa BLUD	Enseval Medika Prima Pt	
	Rumah Sakit Umum Daerah Budhi Asih		21.000.000	-		21.000.000	Utang Belanja Barang Jasa BLUD	Eufrat Med, PT	
	Rumah Sakit Umum Daerah Budhi Asih		12.705.000	7.623.000		5.082.000	Utang Belanja Barang Jasa BLUD	Fixiprima Persada,Pt	
	Rumah Sakit Umum Daerah Budhi Asih		118.134.905	95.483.725		22.651.180	Utang Belanja Barang Jasa BLUD	Gemilang Indah Perkasa Cv	
	Rumah Sakit Umum Daerah Budhi Asih		136.782.700	36.222.000		100.560.700	Utang Belanja Barang Jasa BLUD	Hisacitra Nusantara, pt	
	Rumah Sakit Umum Daerah Budhi Asih		47.391.300	13.394.700		33.996.600	Utang Belanja Barang Jasa BLUD	Indolab Artha Medika PT	
	Rumah Sakit Umum Daerah Budhi Asih		321.882.000	283.318.200		38.563.800	Utang Belanja Barang Jasa BLUD	Jaya Gas Indonesia Pt	
	Rumah Sakit Umum Daerah Budhi Asih		11.784.000	9.024.000		2.760.000	Utang Belanja Barang Jasa BLUD	Kantor Pos	
	Rumah Sakit Umum Daerah Budhi Asih		113.339.600	100.889.800		12.449.800	Utang Belanja Barang Jasa BLUD	Klip Plastik Indonesia, Pt	
	Rumah Sakit Umum Daerah Budhi Asih		156.686.985	143.262.315		13.424.670	Utang Belanja Barang Jasa BLUD	Koperasi Pengawai Rsud Budhi Asih	
	Rumah Sakit Umum Daerah Budhi Asih		48.910.125	47.185.875		1.724.250	Utang Belanja Barang Jasa BLUD	Medquest Jaya Global PT	
	Rumah Sakit Umum Daerah Budhi Asih		149.829.812	74.249.912		75.579.900	Utang Belanja Barang Jasa BLUD	Mekar Abadi Pratama PT	
	Rumah Sakit Umum Daerah Budhi Asih		23.676.500	14.007.500		9.669.000	Utang Belanja Barang Jasa BLUD	Mitraguna Sejati Lestari Pt	
	Rumah Sakit Umum Daerah Budhi Asih		8.954.000	7.205.000		1.749.000	Utang Belanja Barang Jasa BLUD	Mutiara Galuh	
	Rumah Sakit Umum Daerah Budhi Asih		4.707.615.000	1.803.610.000		2.904.005.000	Utang Belanja Barang Jasa BLUD	Palang Merah Indonesia	
	Rumah Sakit Umum Daerah Budhi Asih		94.602.701	86.002.323		8.600.378	Utang Belanja Barang Jasa BLUD	Penta Prima Gemilang, Pt	
	Rumah Sakit Umum Daerah Budhi Asih		39.600.000	36.300.000		3.300.000	Utang Belanja Barang Jasa BLUD	Raro Sampang Jaya CV	
	Rumah Sakit Umum Daerah Budhi Asih		235.077.480	79.942.500		155.134.980	Utang Belanja Barang Jasa BLUD	Rinvanda Lestari, Pt	
	Rumah Sakit Umum Daerah Budhi Asih		2.310.000	1.443.750		866.250	Utang Belanja Barang Jasa BLUD	RS Pusat Otak Nasional	
	Rumah Sakit Umum Daerah Budhi Asih		43.048.850	41.234.200		1.814.650	Utang Belanja Barang Jasa BLUD	Sartika	
	Rumah Sakit Umum Daerah Budhi Asih		674.531.280	292.500.900		382.030.380	Utang Belanja Barang Jasa BLUD	simponi sigmanera, pt	
	Rumah Sakit Umum Daerah Budhi Asih		63.466.880	61.381.880		2.085.000	Utang Belanja Barang Jasa BLUD	Spbu 34-41310	
	Rumah Sakit Umum Daerah Budhi Asih		21.150.600	20.650.600		500.000	Utang Belanja Barang Jasa BLUD	Trully	
	Rumah Sakit Umum Daerah Budhi Asih		12.666.085	3.360.951		9.305.134	Utang Belanja Barang Jasa BLUD	Tunas Ridean	
	Rumah Sakit Umum Daerah Budhi Asih		44.638.000	42.163.000		2.475.000	Utang Belanja Barang Jasa BLUD	Unilab Perdana Pt	
	Rumah Sakit Umum Daerah Budhi Asih		235.000	-		235.000	Utang Belanja Barang Jasa BLUD	Ace Hardware Indonesia PT	
	Rumah Sakit Umum Daerah Budhi Asih		1.645.875	-		1.645.875	Utang Belanja Barang Jasa BLUD	Airindo Sentra Medika, Pt	
	Rumah Sakit Umum Daerah Budhi Asih		800.000	-		800.000	Utang Belanja Barang Jasa BLUD	AJS Chemindo	
	Rumah Sakit Umum Daerah Budhi Asih		1.161.050	-		1.161.050	Utang Belanja Barang Jasa BLUD	Anugerah Stevia Indonesia, Pt	
	Rumah Sakit Umum Daerah Budhi Asih		3.300.000	2.600.000		700.000	Utang Belanja Barang Jasa BLUD	BAPETEN	
	Rumah Sakit Umum Daerah Budhi Asih		4.719.000	-		4.719.000	Utang Belanja Barang Jasa BLUD	BENGKEL 99	
	Rumah Sakit Umum Daerah Budhi Asih		29.700.000	-		29.700.000	Utang Belanja Barang Jasa BLUD	Bintang Mono Indonesia, Pt	
	Rumah Sakit Umum Daerah Budhi Asih		3.218.960	-		3.218.960	Utang Belanja Barang Jasa BLUD	Bintang Semesta Farma, Pt	
	Rumah Sakit Umum Daerah Budhi Asih		550.000	-		550.000	Utang Belanja Barang Jasa BLUD	Bratachem, Pt	
	Rumah Sakit Umum Daerah Budhi Asih		550.000	-		550.000	Utang Belanja Barang Jasa BLUD	Complus Sistem Solusi Pt	
	Rumah Sakit Umum Daerah Budhi Asih		5.001.550	-		5.001.550	Utang Belanja Barang Jasa BLUD	DINAS SUMBER DAYA AIR PROV DKI JAKARTA	
	Rumah Sakit Umum Daerah Budhi Asih		3.341.478	-		3.341.478	Utang Belanja Barang Jasa BLUD	DWI CITRA MANDIRI	
	Rumah Sakit Umum Daerah Budhi Asih		10.862.500	-		10.862.500	Utang Belanja Barang Jasa BLUD	Fania Esra Pratama CV	
	Rumah Sakit Umum Daerah Budhi Asih		14.405.600	-		14.405.600	Utang Belanja Barang Jasa BLUD	Global Promedika Service Pt	
	Rumah Sakit Umum Daerah Budhi Asih		13.297.625	-		13.297.625	Utang Belanja Barang Jasa BLUD	Grasia Raya Mandiri CV	
	Rumah Sakit Umum Daerah Budhi Asih		12.652.198	-		12.652.198	Utang Belanja Barang Jasa BLUD	Hospi Niaga Utama, Pt	
	Rumah Sakit Umum Daerah Budhi Asih		13.750.000	-		13.750.000	Utang Belanja Barang Jasa BLUD	KANTOR KESEHATAN PELABUHAN KELAS I TANJUNG PRIOK	
	Rumah Sakit Umum Daerah Budhi Asih		92.950.000	-		92.950.000	Utang Belanja Barang Jasa BLUD	Kinarya Prima Husada, Pt	
	Rumah Sakit Umum Daerah Budhi Asih		5.734.520	-		5.734.520	Utang Belanja Barang Jasa BLUD	Kreasi Panca Wiratama Pt	
	Rumah Sakit Umum Daerah Budhi Asih		7.920.000	-		7.920.000	Utang Belanja Barang Jasa BLUD	Magenta Biomedika, Pt	
	Rumah Sakit Umum Daerah Budhi Asih		35.255.000	22.055.000		13.200.000	Utang Belanja Barang Jasa BLUD	MANDIRI JAYA PERKASA UTAMA PT	
	Rumah Sakit Umum Daerah Budhi Asih		25.069.689	-		25.069.689	Utang Belanja Barang Jasa BLUD	Multi Husada Farma, Pt	
	Rumah Sakit Umum Daerah Budhi Asih		4.807.000	-		4.807.000	Utang Belanja Barang Jasa BLUD	Multi Redjeki Kita PT	
	Rumah Sakit Umum Daerah Budhi Asih		13.000.000	-		13.000.000	Utang Belanja Barang Jasa BLUD	Pertamina Retail PT	
	Rumah Sakit Umum Daerah Budhi Asih		14.989.040	-		14.989.040	Utang Belanja Barang Jasa BLUD	Pillar Harmony.PT	
	Rumah Sakit Umum Daerah Budhi Asih		135.241.157	-		135.241.157	Utang Belanja Barang Jasa BLUD	REVASS UTAMA MEDIKA, PT	
	Rumah Sakit Umum Daerah Budhi Asih		264.000	-		264.000	Utang Belanja Barang Jasa BLUD	Rsud Pasar Rebo	
	Rumah Sakit Umum Daerah Budhi Asih		30.000.000	-		30.000.000	Utang Belanja Barang Jasa BLUD	RUNI TEKNIK RAYA PT	

No.	NAMA SKPD	UTANG PER 31 DESEMBER 2018 (AUDITED)	PERIODE JANUARI S.D. DESEMBER 2019			UTANG PER 31 DESEMBER 2019	Klasifikasi Utang Belanja	NAMA PIHAK KETIGA	URAIAN/KEGIATAN (KETERANGAN)
			PENAMBAHAN	PENGURANGAN					
				PEMBAYARAN	KOREKSI				
1	2	3	4	5	6	7=3+4-5-6	8	9	10
	Rumah Sakit Umum Daerah Budhi Asih		1.776.500	-		1.776.500	Utang Belanja Barang Jasa BLUD	Sinar Mulia Indomedika, Pt	
	Rumah Sakit Umum Daerah Budhi Asih		4.817.450	-		4.817.450	Utang Belanja Barang Jasa BLUD	Sumber Mitra Ramothy, Pt	
	Rumah Sakit Umum Daerah Budhi Asih		2.410.246.179	1.193.925.396		1.216.320.783	Utang Belanja Barang Jasa BLUD	SWANDARU JAYA MANDIRI PT	
	Rumah Sakit Umum Daerah Budhi Asih		6.300.000	3.120.000		3.180.000	Utang Belanja Barang Jasa BLUD	Titian Spalk	
	Rumah Sakit Umum Daerah Budhi Asih		13.050.000	-		13.050.000	Utang Belanja Barang Jasa BLUD	TOKO MAS BARU	
	Rumah Sakit Umum Daerah Budhi Asih		29.370.000	-		29.370.000	Utang Belanja Barang Jasa BLUD	WEGO MEDIKA INDONESIA, PT	
18	Rumah Sakit Umum Daerah Tugu Koja	2.638.296		2.638.296		-	Utang Belanja Barang Jasa BLUD	CV. SOLUSI ARYA PRIMA	BELANJA PERLENGKAPAN KANTOR
	Rumah Sakit Umum Daerah Tugu Koja	3.069.000		3.069.000		-	Utang Belanja Barang Jasa BLUD	PT. ALAM PUTRA SAKTI	BELANJA BAHAN LABORATORIUM
	Rumah Sakit Umum Daerah Tugu Koja	3.272.500		3.272.500		-	Utang Belanja Barang Jasa BLUD	PT. ANTAR MITRA SEMBADA	BELANJA BAHAN OBAT-OBATAN
	Rumah Sakit Umum Daerah Tugu Koja	5.742.677		5.742.677		-	Utang Belanja Barang Jasa BLUD	PT. ANTAR MITRA SEMBADA	BELANJA BAHAN OBAT-OBATAN
	Rumah Sakit Umum Daerah Tugu Koja	4.235.000		4.235.000		-	Utang Belanja Barang Jasa BLUD	PT. ANTAR MITRA SEMBADA	BELANJA BAHAN OBAT-OBATAN
	Rumah Sakit Umum Daerah Tugu Koja	2.821.500		2.821.500		-	Utang Belanja Barang Jasa BLUD	PT. ANTAR MITRA SEMBADA	BELANJA BAHAN OBAT-OBATAN
	Rumah Sakit Umum Daerah Tugu Koja	1.155.039		1.155.039		-	Utang Belanja Barang Jasa BLUD	PT. ANTAR MITRA SEMBADA	BELANJA BAHAN OBAT-OBATAN
	Rumah Sakit Umum Daerah Tugu Koja	1.980.000		1.980.000		-	Utang Belanja Barang Jasa BLUD	PT. ANTAR MITRA SEMBADA	BELANJA BAHAN OBAT-OBATAN
	Rumah Sakit Umum Daerah Tugu Koja	4.799.995		4.799.995		-	Utang Belanja Barang Jasa BLUD	PT. ANUGERAH PHARMINDO LESTARI	BELANJA ALAT KESEHATAN PAKAI HABIS
	Rumah Sakit Umum Daerah Tugu Koja	791.300		791.300		-	Utang Belanja Barang Jasa BLUD	PT. ANUGERAH PHARMINDO LESTARI	BELANJA BAHAN OBAT-OBATAN
	Rumah Sakit Umum Daerah Tugu Koja	2.079.995		2.079.995		-	Utang Belanja Barang Jasa BLUD	PT. ANUGERAH PHARMINDO LESTARI	BELANJA BAHAN OBAT-OBATAN
	Rumah Sakit Umum Daerah Tugu Koja	4.747.802		4.747.802		-	Utang Belanja Barang Jasa BLUD	PT. ANUGERAH PHARMINDO LESTARI	BELANJA BAHAN OBAT-OBATAN
	Rumah Sakit Umum Daerah Tugu Koja	559.785		559.785		-	Utang Belanja Barang Jasa BLUD	PT. ANUGERAH PHARMINDO LESTARI	BELANJA ALAT KESEHATAN PAKAI HABIS
	Rumah Sakit Umum Daerah Tugu Koja	932.976		932.976		-	Utang Belanja Barang Jasa BLUD	PT. ANUGERAH PHARMINDO LESTARI	BELANJA ALAT KESEHATAN PAKAI HABIS
	Rumah Sakit Umum Daerah Tugu Koja	1.558.700		1.558.700		-	Utang Belanja Barang Jasa BLUD	PT. ANUGERAH PHARMINDO LESTARI	BELANJA BAHAN OBAT-OBATAN
	Rumah Sakit Umum Daerah Tugu Koja	16.012.425		16.012.425		-	Utang Belanja Barang Jasa BLUD	PT. ANUGERAH PHARMINDO LESTARI	BELANJA BAHAN OBAT-OBATAN
	Rumah Sakit Umum Daerah Tugu Koja	21.904.917		21.904.917		-	Utang Belanja Barang Jasa BLUD	PT. ANUGERAH PHARMINDO LESTARI	BELANJA ALAT KESEHATAN PAKAI HABIS
	Rumah Sakit Umum Daerah Tugu Koja	2.148.234		2.148.234		-	Utang Belanja Barang Jasa BLUD	PT. ANUGERAH PHARMINDO LESTARI	BELANJA BAHAN OBAT-OBATAN
	Rumah Sakit Umum Daerah Tugu Koja	3.145.923		3.145.923		-	Utang Belanja Barang Jasa BLUD	PT. ANUGERAH PHARMINDO LESTARI	BELANJA ALAT KESEHATAN PAKAI HABIS
	Rumah Sakit Umum Daerah Tugu Koja	3.413.982		3.413.982		-	Utang Belanja Barang Jasa BLUD	PT. ANUGERAH PHARMINDO LESTARI	BELANJA ALAT KESEHATAN PAKAI HABIS
	Rumah Sakit Umum Daerah Tugu Koja	6.694.493		6.694.493		-	Utang Belanja Barang Jasa BLUD	PT. ANUGERAH PHARMINDO LESTARI	BELANJA ALAT KESEHATAN PAKAI HABIS
	Rumah Sakit Umum Daerah Tugu Koja	5.999.855		5.999.855		-	Utang Belanja Barang Jasa BLUD	PT. ANUGERAH PHARMINDO LESTARI	BELANJA ALAT KESEHATAN PAKAI HABIS
	Rumah Sakit Umum Daerah Tugu Koja	36.759.142		36.759.142		-	Utang Belanja Barang Jasa BLUD	PT. ANUGERAH PHARMINDO LESTARI	BELANJA BAHAN OBAT-OBATAN
	Rumah Sakit Umum Daerah Tugu Koja	4.870.800		4.870.800		-	Utang Belanja Barang Jasa BLUD	PT. ANUGRAH ARGON MEDICA	BELANJA BAHAN OBAT-OBATAN
	Rumah Sakit Umum Daerah Tugu Koja	5.305.078		5.305.078		-	Utang Belanja Barang Jasa BLUD	PT. ANUGRAH ARGON MEDICA	BELANJA BAHAN OBAT-OBATAN
	Rumah Sakit Umum Daerah Tugu Koja	7.058.698		7.058.698		-	Utang Belanja Barang Jasa BLUD	PT. ANUGRAH ARGON MEDICA	BELANJA BAHAN OBAT-OBATAN
	Rumah Sakit Umum Daerah Tugu Koja	12.593.328		12.593.328		-	Utang Belanja Barang Jasa BLUD	PT. ANUGRAH ARGON MEDICA	BELANJA BAHAN OBAT-OBATAN
	Rumah Sakit Umum Daerah Tugu Koja	17.402.000		17.402.000		-	Utang Belanja Barang Jasa BLUD	PT. ANUGRAH ARGON MEDICA	BELANJA ALAT KESEHATAN PAKAI HABIS
	Rumah Sakit Umum Daerah Tugu Koja	38.081.947		38.081.947		-	Utang Belanja Barang Jasa BLUD	PT. ANUGRAH ARGON MEDICA	BELANJA BAHAN OBAT-OBATAN

No.	NAMA SKPD	UTANG PER 31 DESEMBER 2018 (AUDITED)	PERIODE JANUARI S.D. DESEMBER 2019			UTANG PER 31 DESEMBER 2019	Klasifikasi Utang Belanja	NAMA PIHAK KETIGA	URAIAN/KEGIATAN (KETERANGAN)
			PENAMBAHAN	PENGURANGAN					
				PEMBAYARAN	KOREKSI				
1	2	3	4	5	6	7=3+4-5-6	8	9	10
	Rumah Sakit Umum Daerah Tugu Koja	715.000		715.000		-	Utang Belanja Barang Jasa BLUD	PT. ANUGRAH ARGON MEDICA	BELANJA BAHAN OBAT-OBATAN
	Rumah Sakit Umum Daerah Tugu Koja	22.783.420		22.783.420		-	Utang Belanja Barang Jasa BLUD	PT. BINA SAN PRIMA	BELANJA BAHAN OBAT-OBATAN
	Rumah Sakit Umum Daerah Tugu Koja	1.336.000		1.336.000		-	Utang Belanja Barang Jasa BLUD	PT. BRATACO	BELANJA BARANG PAKAI HABIS KESEHATAN
	Rumah Sakit Umum Daerah Tugu Koja	11.151.305		11.151.305		-	Utang Belanja Barang Jasa BLUD	PT. COBRA DENTAL INDONESIA	BELANJA KEDOKTERAN GIGI
	Rumah Sakit Umum Daerah Tugu Koja	1.578.500		1.578.500		-	Utang Belanja Barang Jasa BLUD	PT. COBRA DENTAL INDONESIA	BELANJA BAHAN KEDOKTERAN GIGI
	Rumah Sakit Umum Daerah Tugu Koja	3.947.900		3.947.900		-	Utang Belanja Barang Jasa BLUD	PT. COBRA DENTAL INDONESIA	BELANJA BARANG HABIS PAKAI KEDOKTERAN GIGI
	Rumah Sakit Umum Daerah Tugu Koja	922.680		922.680		-	Utang Belanja Barang Jasa BLUD	PT. DAYA MUDA AGUNG	BELANJA BAHAN OBAT-OBATAN
	Rumah Sakit Umum Daerah Tugu Koja	1.650.000		1.650.000		-	Utang Belanja Barang Jasa BLUD	PT. DAYA MUDA AGUNG	BELANJA BAHAN OBAT-OBATAN
	Rumah Sakit Umum Daerah Tugu Koja	6.187.500		6.187.500		-	Utang Belanja Barang Jasa BLUD	PT. DAYA MUDA AGUNG	BELANJA BAHAN OBAT-OBATAN
	Rumah Sakit Umum Daerah Tugu Koja	22.085.085		22.085.085		-	Utang Belanja Barang Jasa BLUD	PT. DAYA MUDA AGUNG	BELANJA BAHAN OBAT-OBATAN
	Rumah Sakit Umum Daerah Tugu Koja	2.581.218		2.581.218		-	Utang Belanja Barang Jasa BLUD	PT. DOS NI ROHA	BELANJA BAHAN OBAT-OBATAN
	Rumah Sakit Umum Daerah Tugu Koja	11.121.990		11.121.990		-	Utang Belanja Barang Jasa BLUD	PT. DOS NI ROHA	BELANJA ALAT KESEHATAN PAKAI HABIS
	Rumah Sakit Umum Daerah Tugu Koja	4.547.994		4.547.994		-	Utang Belanja Barang Jasa BLUD	PT. DOS NI ROHA	BELANJA ALAT KESEHATAN PAKAI HABIS
	Rumah Sakit Umum Daerah Tugu Koja	417.000		417.000		-	Utang Belanja Barang Jasa BLUD	PT. ENDO INDONESIA	BELANJA ALAT KESEHATAN PAKAI HABIS
	Rumah Sakit Umum Daerah Tugu Koja	10.106.976		10.106.976		-	Utang Belanja Barang Jasa BLUD	PT. ENSEVAL PUTERA MEGATRADING	BELANJA BAHAN OBAT-OBATAN
	Rumah Sakit Umum Daerah Tugu Koja	615.010		615.010		-	Utang Belanja Barang Jasa BLUD	PT. ENSEVAL PUTERA MEGATRADING	BELANJA BAHAN OBAT-OBATAN
	Rumah Sakit Umum Daerah Tugu Koja	13.870.499		13.870.499		-	Utang Belanja Barang Jasa BLUD	PT. ENSEVAL PUTERA MEGATRADING	BELANJA ALAT KESEHATAN PAKAI HABIS
	Rumah Sakit Umum Daerah Tugu Koja	7.053.420		7.053.420		-	Utang Belanja Barang Jasa BLUD	PT. FOKUS DIAGNOSTIC INDONESIA	BELANJA BAHAN LABORATORIUM
	Rumah Sakit Umum Daerah Tugu Koja	2.046.000		2.046.000		-	Utang Belanja Barang Jasa BLUD	PT. GRACIA VISI PRATAMA	BELANJA BAHAN LABORATORIUM
	Rumah Sakit Umum Daerah Tugu Koja	8.064.012		8.064.012		-	Utang Belanja Barang Jasa BLUD	PT. IDS MEDICAL SYSTEMS INDONESIA	BELANJA BARANG PAKAI HABIS KESEHATAN
	Rumah Sakit Umum Daerah Tugu Koja	17.937.000		17.937.000		-	Utang Belanja Barang Jasa BLUD	PT. IDS MEDICAL SYSTEMS INDONESIA	BELANJA BARANG PAKAI HABIS KESEHATAN
	Rumah Sakit Umum Daerah Tugu Koja	522.005		522.005		-	Utang Belanja Barang Jasa BLUD	PT. INDOFARMA GLOBAL MEDIKA	BELANJA BAHAN OBAT-OBATAN
	Rumah Sakit Umum Daerah Tugu Koja	2.722.500		2.722.500		-	Utang Belanja Barang Jasa BLUD	PT. INTISUMBER HASIL SEMPURNA	BELANJA ALAT KESEHATAN PAKAI HABIS
	Rumah Sakit Umum Daerah Tugu Koja	2.766.400		2.766.400		-	Utang Belanja Barang Jasa BLUD	PT. INTISUMBER HASIL SEMPURNA	BELANJA ALAT KESEHATAN PAKAI HABIS
	Rumah Sakit Umum Daerah Tugu Koja	20.829.600		20.829.600		-	Utang Belanja Barang Jasa BLUD	PT. JAYADI MITRA SEJAHTERA	BELANJA ALAT KESEHATAN PAKAI HABIS
	Rumah Sakit Umum Daerah Tugu Koja	511.196		511.196		-	Utang Belanja Barang Jasa BLUD	PT. KIMIA FARMA TRADING & DISTRIBUTION	BELANJA BAHAN OBAT-OBATAN
	Rumah Sakit Umum Daerah Tugu Koja	3.974.905		3.974.905		-	Utang Belanja Barang Jasa BLUD	PT. KIMIA FARMA TRADING & DISTRIBUTION	BELANJA BAHAN OBAT-OBATAN
	Rumah Sakit Umum Daerah Tugu Koja	38.507.329		38.507.329		-	Utang Belanja Barang Jasa BLUD	PT. KIMIA FARMA TRADING & DISTRIBUTION	BELANJA BAHAN OBAT-OBATAN
	Rumah Sakit Umum Daerah Tugu Koja	1.788.600		1.788.600		-	Utang Belanja Barang Jasa BLUD	PT. KIMIA FARMA TRADING & DISTRIBUTION	BELANJA BAHAN OBAT-OBATAN
	Rumah Sakit Umum Daerah Tugu Koja	1.016.004		1.016.004		-	Utang Belanja Barang Jasa BLUD	PT. KIMIA FARMA TRADING & DISTRIBUTION	BELANJA BAHAN OBAT-OBATAN
	Rumah Sakit Umum Daerah Tugu Koja	1.659.642		1.659.642		-	Utang Belanja Barang Jasa BLUD	PT. KIMIA FARMA TRADING & DISTRIBUTION	BELANJA BAHAN OBAT-OBATAN
	Rumah Sakit Umum Daerah Tugu Koja	232.188		232.188		-	Utang Belanja Barang Jasa BLUD	PT. KIMIA FARMA TRADING & DISTRIBUTION	BELANJA BAHAN OBAT-OBATAN
	Rumah Sakit Umum Daerah Tugu Koja	254.980		254.980		-	Utang Belanja Barang Jasa BLUD	PT. KIMIA FARMA TRADING & DISTRIBUTION	BELANJA BAHAN OBAT-OBATAN
	Rumah Sakit Umum Daerah Tugu Koja	1.141.998		1.141.998		-	Utang Belanja Barang Jasa BLUD	PT. KIMIA FARMA TRADING & DISTRIBUTION	BELANJA BAHAN OBAT-OBATAN
	Rumah Sakit Umum Daerah Tugu Koja	1.266.760		1.266.760		-	Utang Belanja Barang Jasa BLUD	PT. KIMIA FARMA TRADING & DISTRIBUTION	BELANJA BAHAN OBAT-OBATAN
	Rumah Sakit Umum Daerah Tugu Koja	4.414.300		4.414.300		-	Utang Belanja Barang Jasa BLUD	PT. KIMIA FARMA TRADING & DISTRIBUTION	BELANJA BAHAN OBAT-OBATAN
	Rumah Sakit Umum Daerah Tugu Koja	131.040		131.040		-	Utang Belanja Barang Jasa BLUD	PT. KIMIA FARMA TRADING & DISTRIBUTION	BELANJA BAHAN OBAT-OBATAN

No.	NAMA SKPD	UTANG PER 31 DESEMBER 2018 (AUDITED)	PERIODE JANUARI S.D. DESEMBER 2019			UTANG PER 31 DESEMBER 2019	Klasifikasi Utang Belanja	NAMA PIHAK KETIGA	URAIAN/KEGIATAN (KETERANGAN)
			PENAMBAHAN	PENGURANGAN					
				PEMBAYARAN	KOREKSI				
1	2	3	4	5	6	7=3+4-5-6	8	9	10
	Rumah Sakit Umum Daerah Tugu Koja	305.976		305.976		-	Utang Belanja Barang Jasa BLUD	PT. KIMIA FARMA TRADING & DISTRIBUTION	BELANJA BAHAN OBAT-OBATAN
	Rumah Sakit Umum Daerah Tugu Koja	2.144.725		2.144.725		-	Utang Belanja Barang Jasa BLUD	PT. KIMIA FARMA TRADING & DISTRIBUTION	BELANJA BAHAN OBAT-OBATAN
	Rumah Sakit Umum Daerah Tugu Koja	1.633.922		1.633.922		-	Utang Belanja Barang Jasa BLUD	PT. KIMIA FARMA TRADING & DISTRIBUTION	BELANJA BAHAN OBAT-OBATAN
	Rumah Sakit Umum Daerah Tugu Koja	13.440.438		13.440.438		-	Utang Belanja Barang Jasa BLUD	PT. KIMIA FARMA TRADING & DISTRIBUTION	BELANJA BAHAN OBAT-OBATAN
	Rumah Sakit Umum Daerah Tugu Koja	455.107		455.107		-	Utang Belanja Barang Jasa BLUD	PT. KIMIA FARMA TRADING & DISTRIBUTION	BELANJA BAHAN OBAT-OBATAN
	Rumah Sakit Umum Daerah Tugu Koja	1.264.956		1.264.956		-	Utang Belanja Barang Jasa BLUD	PT. KIMIA FARMA TRADING & DISTRIBUTION	BELANJA BAHAN OBAT-OBATAN
	Rumah Sakit Umum Daerah Tugu Koja	2.093.905		2.093.905		-	Utang Belanja Barang Jasa BLUD	PT. KIMIA FARMA TRADING & DISTRIBUTION	BELANJA BAHAN OBAT-OBATAN
	Rumah Sakit Umum Daerah Tugu Koja	21.789.801		21.789.801		-	Utang Belanja Barang Jasa BLUD	PT. KIMIA FARMA TRADING & DISTRIBUTION	BELANJA BAHAN OBAT-OBATAN
	Rumah Sakit Umum Daerah Tugu Koja	3.713.600		3.713.600		-	Utang Belanja Barang Jasa BLUD	PT. LANGEN PERDANA DIAMED	BELANJA BAHAN LABORATORIUM
	Rumah Sakit Umum Daerah Tugu Koja	3.059.650		3.059.650		-	Utang Belanja Barang Jasa BLUD	PT. LAWSIM ZECHA JAKARTA	BELANJA BAHAN OBAT-OBATAN
	Rumah Sakit Umum Daerah Tugu Koja	785.200		785.200		-	Utang Belanja Barang Jasa BLUD	PT. LAWSIM ZECHA JAKARTA	BELANJA BAHAN OBAT-OBATAN
	Rumah Sakit Umum Daerah Tugu Koja	8.690.000		8.690.000		-	Utang Belanja Barang Jasa BLUD	PT. LAWSIM ZECHA JAKARTA	BELANJA BAHAN OBAT-OBATAN
	Rumah Sakit Umum Daerah Tugu Koja	1.537.800		1.537.800		-	Utang Belanja Barang Jasa BLUD	PT. LAWSIM ZECHA JAKARTA	BELANJA BAHAN OBAT-OBATAN
	Rumah Sakit Umum Daerah Tugu Koja	1.188.000		1.188.000		-	Utang Belanja Barang Jasa BLUD	PT. MACROCITRA ARDANASEJATI	BELANJA BAHAN LABORATORIUM
	Rumah Sakit Umum Daerah Tugu Koja	7.782.500		7.782.500		-	Utang Belanja Barang Jasa BLUD	PT. MEGAH MEDIKA PHARMA	BELANJA ALAT KESEHATAN PAKAI HABIS
	Rumah Sakit Umum Daerah Tugu Koja	14.874.750		14.874.750		-	Utang Belanja Barang Jasa BLUD	PT. MEGAH MEDIKA PHARMA	BELANJA ALAT KESEHATAN PAKAI HABIS
	Rumah Sakit Umum Daerah Tugu Koja	2.974.950		2.974.950		-	Utang Belanja Barang Jasa BLUD	PT. MEGAH MEDIKA PHARMA	BELANJA ALAT KESEHATAN PAKAI HABIS
	Rumah Sakit Umum Daerah Tugu Koja	4.180.680		4.180.680		-	Utang Belanja Barang Jasa BLUD	PT. MENSA BINA SUKSES	BELANJA BAHAN OBAT-OBATAN
	Rumah Sakit Umum Daerah Tugu Koja	1.736.600		1.736.600		-	Utang Belanja Barang Jasa BLUD	PT. MENSA BINA SUKSES	BELANJA ALAT KESEHATAN PAKAI HABIS
	Rumah Sakit Umum Daerah Tugu Koja	6.241.350		6.241.350		-	Utang Belanja Barang Jasa BLUD	PT. MENSA BINA SUKSES	BELANJA ALAT-ALAT KEDOKTERAN GIGI
	Rumah Sakit Umum Daerah Tugu Koja	2.103.200		2.103.200		-	Utang Belanja Barang Jasa BLUD	PT. MENSA BINA SUKSES	BELANJA BAHAN OBAT-OBATAN
	Rumah Sakit Umum Daerah Tugu Koja	2.170.280		2.170.280		-	Utang Belanja Barang Jasa BLUD	PT. MENSA BINA SUKSES	BELANJA ALAT KESEHATAN PAKAI HABIS
	Rumah Sakit Umum Daerah Tugu Koja	5.073.750		5.073.750		-	Utang Belanja Barang Jasa BLUD	PT. MERAPI UTAMA PHARMA	BELANJA BAHAN OBAT-OBATAN
	Rumah Sakit Umum Daerah Tugu Koja	4.197.424		4.197.424		-	Utang Belanja Barang Jasa BLUD	PT. MERAPI UTAMA PHARMA	BELANJA BAHAN OBAT-OBATAN
	Rumah Sakit Umum Daerah Tugu Koja	23.689.617		23.689.617		-	Utang Belanja Barang Jasa BLUD	PT. MERAPI UTAMA PHARMA	BELANJA BAHAN OBAT-OBATAN
	Rumah Sakit Umum Daerah Tugu Koja	3.187.800		3.187.800		-	Utang Belanja Barang Jasa BLUD	PT. MERAPI UTAMA PHARMA	BELANJA BAHAN OBAT-OBATAN
	Rumah Sakit Umum Daerah Tugu Koja	1.202.200		1.202.200		-	Utang Belanja Barang Jasa BLUD	PT. MERAPI UTAMA PHARMA	BELANJA BAHAN OBAT-OBATAN
	Rumah Sakit Umum Daerah Tugu Koja	554.999		554.999		-	Utang Belanja Barang Jasa BLUD	PT. MILLENNIUM PHARMACON INTERNATIONAL	BELANJA ALAT KESEHATAN PAKAI HABIS
	Rumah Sakit Umum Daerah Tugu Koja	55.497.863		55.497.863		-	Utang Belanja Barang Jasa BLUD	PT. MILLENNIUM PHARMACON INTERNATIONAL	BELANJA ALAT KESEHATAN PAKAI HABIS
	Rumah Sakit Umum Daerah Tugu Koja	24.633.180		24.633.180		-	Utang Belanja Barang Jasa BLUD	PT. MILLENNIUM PHARMACON INTERNATIONAL	BELANJA ALAT KESEHATAN PAKAI HABIS
	Rumah Sakit Umum Daerah Tugu Koja	2.702.700		2.702.700		-	Utang Belanja Barang Jasa BLUD	PT. MILLENNIUM PHARMACON INTERNATIONAL	BELANJA ALAT KESEHATAN PAKAI HABIS
	Rumah Sakit Umum Daerah Tugu Koja	3.520.000		3.520.000		-	Utang Belanja Barang Jasa BLUD	PT. MILLENNIUM PHARMACON INTERNATIONAL	BELANJA BAHAN OBAT-OBATAN

No.	NAMA SKPD	UTANG PER 31 DESEMBER 2018 (AUDITED)	PERIODE JANUARI S.D. DESEMBER 2019			UTANG PER 31 DESEMBER 2019	Klasifikasi Utang Belanja	NAMA PIHAK KETIGA	URAIAN/KEGIATAN (KETERANGAN)
			PENAMBAHAN	PENGURANGAN					
				PEMBAYARAN	KOREKSI				
1	2	3	4	5	6	7=3+4-5-6	8	9	10
	Rumah Sakit Umum Daerah Tugu Koja	10.618.902		10.618.902		-	Utang Belanja Barang Jasa BLUD	PT. MILLENNIUM PHARMACON INTERNATIONAL	BELANJA ALAT KESEHATAN PAKAI HABIS
	Rumah Sakit Umum Daerah Tugu Koja	32.172.544		32.172.544		-	Utang Belanja Barang Jasa BLUD	PT. MILLENNIUM PHARMACON INTERNATIONAL	BELANJA ALAT KESEHATAN PAKAI HABIS
	Rumah Sakit Umum Daerah Tugu Koja	29.378.250		29.378.250		-	Utang Belanja Barang Jasa BLUD	PT. MILLENNIUM PHARMACON INTERNATIONAL	BELANJA ALAT KESEHATAN PAKAI HABIS
	Rumah Sakit Umum Daerah Tugu Koja	14.817.000		14.817.000		-	Utang Belanja Barang Jasa BLUD	PT. MILLENNIUM PHARMACON INTERNATIONAL	BELANJA ALAT KESEHATAN PAKAI HABIS
	Rumah Sakit Umum Daerah Tugu Koja	69.746.739		69.746.739		-	Utang Belanja Barang Jasa BLUD	PT. PENTA VALENT	BELANJA BAHAN OBAT-OBATAN
	Rumah Sakit Umum Daerah Tugu Koja	18.249.000		18.249.000		-	Utang Belanja Barang Jasa BLUD	PT. PENTA VALENT	BELANJA BAHAN OBAT-OBATAN
	Rumah Sakit Umum Daerah Tugu Koja	20.000.000		20.000.000		-	Utang Belanja Barang Jasa BLUD	PT. PRIMA ALKESINDO NUSANTARA	BELANJA ALAT KESEHATAN PAKAI HABIS
	Rumah Sakit Umum Daerah Tugu Koja	1.104.600		1.104.600		-	Utang Belanja Barang Jasa BLUD	PT. RAJAWALI NUSINDO	BELANJA BAHAN OBAT-OBATAN
	Rumah Sakit Umum Daerah Tugu Koja	768.000		768.000		-	Utang Belanja Barang Jasa BLUD	PT. RAJAWALI NUSINDO	BELANJA ALAT KESEHATAN PAKAI HABIS
	Rumah Sakit Umum Daerah Tugu Koja	2.830.245		2.830.245		-	Utang Belanja Barang Jasa BLUD	PT. RAJAWALI NUSINDO	BELANJA BAHAN OBAT-OBATAN
	Rumah Sakit Umum Daerah Tugu Koja	3.850.000		3.850.000		-	Utang Belanja Barang Jasa BLUD	PT. REKAVISITAMA	Pengadaan Kabel dan Speaker Mesin Antrian
	Rumah Sakit Umum Daerah Tugu Koja	20.295.000		20.295.000		-	Utang Belanja Barang Jasa BLUD	PT. REKAVISITAMA	PEKERJAAN UPGRADE DAN INSTALASI MESIN ANTRIAN
	Rumah Sakit Umum Daerah Tugu Koja	24.934.800		24.934.800		-	Utang Belanja Barang Jasa BLUD	PT. SABA INDOMEDIKA	BELANJA BAHAN LABORATORIUM
	Rumah Sakit Umum Daerah Tugu Koja	10.278.400		10.278.400		-	Utang Belanja Barang Jasa BLUD	PT. SABA INDOMEDIKA	BELANJA BAHAN LABORATORIUM
	Rumah Sakit Umum Daerah Tugu Koja	78.383.250		78.383.250		-	Utang Belanja Barang Jasa BLUD	PT. SURIA BERKAT ABADI	PENGADAAN LANGSUNG KALIBRASI ALAT KESEHATAN
	Rumah Sakit Umum Daerah Tugu Koja	42.317.616		42.317.616		-	Utang Belanja Barang Jasa BLUD	PT. TAWADA HEALTHCARE	PENGADAAN BAHAN PAKAI HABIS KESEHATAN
	Rumah Sakit Umum Daerah Tugu Koja	2.050.000		2.050.000		-	Utang Belanja Barang Jasa BLUD	PT. TEMPO JAKARTA 3	BELANJA BAHAN OBAT-OBATAN
	Rumah Sakit Umum Daerah Tugu Koja	948.600		948.600		-	Utang Belanja Barang Jasa BLUD	PT. TEMPO JAKARTA 3	BELANJA BAHAN OBAT-OBATAN
	Rumah Sakit Umum Daerah Tugu Koja	297.000		297.000		-	Utang Belanja Barang Jasa BLUD	PT. TIARA KENCANA	BELANJA BAHAN OBAT-OBATAN
	Rumah Sakit Umum Daerah Tugu Koja	22.756.800		22.756.800		-	Utang Belanja Barang Jasa BLUD	PT. TISA DIAMANDTA KUSUMA	Pengadaan ATK
	Rumah Sakit Umum Daerah Tugu Koja	18.983.700		18.983.700		-	Utang Belanja Barang Jasa BLUD	PT. TRI SAPTA JAYA	BELANJA BAHAN OBAT-OBATAN
	Rumah Sakit Umum Daerah Tugu Koja	47.637.000		47.637.000		-	Utang Belanja Barang Jasa BLUD	PT. TRI SAPTA JAYA	BELANJA BAHAN OBAT-OBATAN
	Rumah Sakit Umum Daerah Tugu Koja	462.000		462.000		-	Utang Belanja Barang Jasa BLUD	PT. UNITED DICO CITAS	BELANJA BAHAN OBAT-OBATAN
	Rumah Sakit Umum Daerah Tugu Koja	21.943.900		21.943.900		-	Utang Belanja Barang Jasa BLUD	PT WASTEC	Belanja pemusnahan limbah
	Rumah Sakit Umum Daerah Tugu Koja	7.260.000		7.260.000		-	Utang Belanja Barang Jasa BLUD	PT TOSHINDO	Belanja service rutin
	Rumah Sakit Umum Daerah Tugu Koja		15.460.500			15.460.500	Utang Belanja Barang Jasa BLUD	CV. AMIRA MULTIGUNA SEJAHTERA	BELANJA ALAT TULIS KANTOR
	Rumah Sakit Umum Daerah Tugu Koja		50.171.000			50.171.000	Utang Belanja Barang Jasa BLUD	CV. PETRATAMA PERSADA	BELANJA PENGADAAN CETAKAN UMUM
	Rumah Sakit Umum Daerah Tugu Koja		88.534.050			88.534.050	Utang Belanja Barang Jasa BLUD	CV. RAMSI SINAR SEJAHTERA	BELANJA PENGADAAN CETAKAN KHUSUS
	Rumah Sakit Umum Daerah Tugu Koja		336.600			336.600	Utang Belanja Barang Jasa BLUD	CV. SHIAMIQ TERANG ABADI	BELANJA ALAT RUMAH TANGGA KANTOR
	Rumah Sakit Umum Daerah Tugu Koja		7.152.750			7.152.750	Utang Belanja Barang Jasa BLUD	PT. ABADINUSA USAHASEMESTA	BELANJA BAHAN HABIS PAKAI KESEHATAN DAN LABORATORIUM
	Rumah Sakit Umum Daerah Tugu Koja		8.450.200			8.450.200	Utang Belanja Barang Jasa BLUD	PT. AIR MAS PERKASA	BELANJA ALAT TULIS KANTOR
	Rumah Sakit Umum Daerah Tugu Koja		573.760			573.760	Utang Belanja Barang Jasa BLUD	PT. AIR MAS SERVISINDO	BELANJA PEMELIHARAAN ALAT KANTOR
	Rumah Sakit Umum Daerah Tugu Koja		1.210.000			1.210.000	Utang Belanja Barang Jasa BLUD	PT. AIR MAS SERVISINDO	BELANJA PEMELIHARAAN ALAT KANTOR
	Rumah Sakit Umum Daerah Tugu Koja		5.435.988			5.435.988	Utang Belanja Barang Jasa BLUD	PT. AIRINDO SENTRA MEDIKA	BELANJA ALAT HABIS PAKAI KESEHATAN
	Rumah Sakit Umum Daerah Tugu Koja		3.069.000			3.069.000	Utang Belanja Barang Jasa BLUD	PT. ALAM PUTRA SAKTI	BELANJA BAHAN HABIS PAKAI KESEHATAN DAN LABORATORIUM
	Rumah Sakit Umum Daerah Tugu Koja		605.000			605.000	Utang Belanja Barang Jasa BLUD	PT. ANDINI SARANA	BELANJA PEMELIHARAAN ALAT KESEHATAN
	Rumah Sakit Umum Daerah Tugu Koja		15.471.304			15.471.304	Utang Belanja Barang Jasa BLUD	PT. ANTARMITRA SEMBADA JAKARTA 2	BELANJA OBAT DAN VAKSIN
	Rumah Sakit Umum Daerah Tugu Koja		12.320.000			12.320.000	Utang Belanja Barang Jasa BLUD	PT. ANTARMITRA SEMBADA JAKARTA 2	BELANJA OBAT DAN VAKSIN
	Rumah Sakit Umum Daerah Tugu Koja		25.487.023			25.487.023	Utang Belanja Barang Jasa BLUD	PT. ANTARMITRA SEMBADA JAKARTA 2	BELANJA OBAT DAN VAKSIN

No.	NAMA SKPD	UTANG PER 31 DESEMBER 2018 (AUDITED)	PERIODE JANUARI S.D. DESEMBER 2019			UTANG PER 31 DESEMBER 2019	Klasifikasi Utang Belanja	NAMA PIHAK KETIGA	URAIAN/KEGIATAN (KETERANGAN)
			PENAMBAHAN	PENGURANGAN					
				PEMBAYARAN	KOREKSI				
1	2	3	4	5	6	7=3+4-5-6	8	9	10
	Rumah Sakit Umum Daerah Tugu Koja		9.603.000			9.603.000	Utang Belanja Barang Jasa BLUD	PT. ANTARMITRA SEMBADA JAKARTA 2	BELANJA OBAT DAN VAKSIN
	Rumah Sakit Umum Daerah Tugu Koja		444.840			444.840	Utang Belanja Barang Jasa BLUD	PT. ANTARMITRA SEMBADA JAKARTA 2	BELANJA OBAT DAN VAKSIN
	Rumah Sakit Umum Daerah Tugu Koja		222.970			222.970	Utang Belanja Barang Jasa BLUD	PT. ANTARMITRA SEMBADA JAKARTA 2	BELANJA OBAT DAN VAKSIN
	Rumah Sakit Umum Daerah Tugu Koja		78.631.492			78.631.492	Utang Belanja Barang Jasa BLUD	PT. ANUGERAH PHARMINDO LESTARI JAKARTA	BELANJA ALAT HABIS PAKAI KESEHATAN
	Rumah Sakit Umum Daerah Tugu Koja		14.702.424			14.702.424	Utang Belanja Barang Jasa BLUD	PT. ANUGERAH PHARMINDO LESTARI JAKARTA	BELANJA OBAT DAN VAKSIN
	Rumah Sakit Umum Daerah Tugu Koja		12.252.020			12.252.020	Utang Belanja Barang Jasa BLUD	PT. ANUGERAH PHARMINDO LESTARI JAKARTA	BELANJA OBAT DAN VAKSIN
	Rumah Sakit Umum Daerah Tugu Koja		67.485.660			67.485.660	Utang Belanja Barang Jasa BLUD	PT. ANUGERAH PHARMINDO LESTARI JAKARTA	BELANJA OBAT DAN VAKSIN
	Rumah Sakit Umum Daerah Tugu Koja		6.126.065			6.126.065	Utang Belanja Barang Jasa BLUD	PT. ANUGERAH PHARMINDO LESTARI JAKARTA	BELANJA OBAT DAN VAKSIN
	Rumah Sakit Umum Daerah Tugu Koja		19.999.925			19.999.925	Utang Belanja Barang Jasa BLUD	PT. ANUGERAH PHARMINDO LESTARI JAKARTA	BELANJA OBAT DAN VAKSIN
	Rumah Sakit Umum Daerah Tugu Koja		51.284.970			51.284.970	Utang Belanja Barang Jasa BLUD	PT. ANUGERAH PHARMINDO LESTARI JAKARTA	BELANJA OBAT DAN VAKSIN
	Rumah Sakit Umum Daerah Tugu Koja		921.000			921.000	Utang Belanja Barang Jasa BLUD	PT. ANUGRAH ARGON MEDICA JAKARTA 2B	BELANJA OBAT DAN VAKSIN
	Rumah Sakit Umum Daerah Tugu Koja		16.642.860			16.642.860	Utang Belanja Barang Jasa BLUD	PT. ANUGRAH ARGON MEDICA JAKARTA 2B	BELANJA OBAT DAN VAKSIN
	Rumah Sakit Umum Daerah Tugu Koja		3.036.000			3.036.000	Utang Belanja Barang Jasa BLUD	PT. ANUGRAH ARGON MEDICA JAKARTA 2B	BELANJA OBAT DAN VAKSIN
	Rumah Sakit Umum Daerah Tugu Koja		4.488.000			4.488.000	Utang Belanja Barang Jasa BLUD	PT. ANUGRAH ARGON MEDICA JAKARTA 2B	BELANJA BAHAN HABIS PAKAI KESEHATAN DAN LABORATORIUM
	Rumah Sakit Umum Daerah Tugu Koja		6.728.399			6.728.399	Utang Belanja Barang Jasa BLUD	PT. ARDIA PERDANA INDONESIA	BELANJA ALAT HABIS PAKAI KESEHATAN
	Rumah Sakit Umum Daerah Tugu Koja		3.826.800			3.826.800	Utang Belanja Barang Jasa BLUD	PT. ARDIA PERDANA INDONESIA	BELANJA ALAT HABIS PAKAI KESEHATAN
	Rumah Sakit Umum Daerah Tugu Koja		11.258.580			11.258.580	Utang Belanja Barang Jasa BLUD	PT. Berkembang Selaras Daya	BELANJA ALAT HABIS PAKAI KESEHATAN
	Rumah Sakit Umum Daerah Tugu Koja		6.840.000			6.840.000	Utang Belanja Barang Jasa BLUD	PT. BERKEMBANG SELARAS DAYA	BELANJA ALAT HABIS PAKAI KESEHATAN
	Rumah Sakit Umum Daerah Tugu Koja		4.018.860			4.018.860	Utang Belanja Barang Jasa BLUD	PT. BERKEMBANG SELARAS DAYA	BELANJA ALAT HABIS PAKAI KESEHATAN
	Rumah Sakit Umum Daerah Tugu Koja		2.974.400			2.974.400	Utang Belanja Barang Jasa BLUD	PT. BINA SAN PRIMA	BELANJA OBAT DAN VAKSIN
	Rumah Sakit Umum Daerah Tugu Koja		4.336.200			4.336.200	Utang Belanja Barang Jasa BLUD	PT. BINA SAN PRIMA	BELANJA OBAT DAN VAKSIN
	Rumah Sakit Umum Daerah Tugu Koja		5.295.576			5.295.576	Utang Belanja Barang Jasa BLUD	PT. BINA SAN PRIMA	BELANJA OBAT DAN VAKSIN
	Rumah Sakit Umum Daerah Tugu Koja		13.724.480			13.724.480	Utang Belanja Barang Jasa BLUD	PT. BINA SAN PRIMA	BELANJA OBAT DAN VAKSIN
	Rumah Sakit Umum Daerah Tugu Koja		1.148.000			1.148.000	Utang Belanja Barang Jasa BLUD	PT. BINA SEJAHTERA PERKASA	BELANJA ALAT HABIS PAKAI KESEHATAN
	Rumah Sakit Umum Daerah Tugu Koja		16.403.510			16.403.510	Utang Belanja Barang Jasa BLUD	PT. BINA SUKSES MEDIKA	BELANJA ALAT HABIS PAKAI KESEHATAN
	Rumah Sakit Umum Daerah Tugu Koja		14.725.231			14.725.231	Utang Belanja Barang Jasa BLUD	PT. BINA SUKSES MEDIKA	BELANJA ALAT HABIS PAKAI KESEHATAN
	Rumah Sakit Umum Daerah Tugu Koja		4.013.240			4.013.240	Utang Belanja Barang Jasa BLUD	PT. BINTANG SAUDARA SEMESTA JAYA	BELANJA ALAT HABIS PAKAI KESEHATAN
	Rumah Sakit Umum Daerah Tugu Koja		995.500			995.500	Utang Belanja Barang Jasa BLUD	PT. BRATACO	BELANJA ALAT HABIS PAKAI KESEHATAN
	Rumah Sakit Umum Daerah Tugu Koja		1.275.000			1.275.000	Utang Belanja Barang Jasa BLUD	PT. BRATACO	BELANJA ALAT HABIS PAKAI KESEHATAN
	Rumah Sakit Umum Daerah Tugu Koja		1.695.000			1.695.000	Utang Belanja Barang Jasa BLUD	PT. BRATACO	BELANJA ALAT HABIS PAKAI KESEHATAN
	Rumah Sakit Umum Daerah Tugu Koja		1.582.200			1.582.200	Utang Belanja Barang Jasa BLUD	PT. CIPTA MEDIKA INDONESIA	BELANJA ALAT HABIS PAKAI KESEHATAN
	Rumah Sakit Umum Daerah Tugu Koja		2.519.000			2.519.000	Utang Belanja Barang Jasa BLUD	PT. CITRA MAWANA PATAMARO	PENGADAAN STEMPEL
	Rumah Sakit Umum Daerah Tugu Koja		660.000			660.000	Utang Belanja Barang Jasa BLUD	PT. COBRA DENTAL INDONESIA	BELANJA ALAT HABIS PAKAI KESEHATAN

No.	NAMA SKPD	UTANG PER 31 DESEMBER 2018 (AUDITED)	PERIODE JANUARI S.D. DESEMBER 2019			UTANG PER 31 DESEMBER 2019	Klasifikasi Utang Belanja	NAMA PIHAK KETIGA	URAIAN/KEGIATAN (KETERANGAN)
			PENAMBAHAN	PENGURANGAN					
				PEMBAYARAN	KOREKSI				
1	2	3	4	5	6	7=3+4-5-6	8	9	10
	Rumah Sakit Umum Daerah Tugu Koja		4.950.000			4.950.000	Utang Belanja Barang Jasa BLUD	PT. DAYA MUDA AGUNG	BELANJA OBAT DAN VAKSIN
	Rumah Sakit Umum Daerah Tugu Koja		42.545.890			42.545.890	Utang Belanja Barang Jasa BLUD	PT. DAYA MUDA AGUNG	BELANJA OBAT DAN VAKSIN
	Rumah Sakit Umum Daerah Tugu Koja		46.406.250			46.406.250	Utang Belanja Barang Jasa BLUD	PT. DAYA MUDA AGUNG	BELANJA OBAT DAN VAKSIN
	Rumah Sakit Umum Daerah Tugu Koja		2.593.250			2.593.250	Utang Belanja Barang Jasa BLUD	PT. DAYA MUDA AGUNG	BELANJA OBAT DAN VAKSIN
	Rumah Sakit Umum Daerah Tugu Koja		42.626.727			42.626.727	Utang Belanja Barang Jasa BLUD	PT. DAYA MUDA AGUNG	BELANJA OBAT DAN VAKSIN
	Rumah Sakit Umum Daerah Tugu Koja		40.807.800			40.807.800	Utang Belanja Barang Jasa BLUD	PT. DAYA MUDA AGUNG	BELANJA OBAT DAN VAKSIN
	Rumah Sakit Umum Daerah Tugu Koja		1.229.580			1.229.580	Utang Belanja Barang Jasa BLUD	PT. DAYA MUDA AGUNG	BELANJA OBAT DAN VAKSIN
	Rumah Sakit Umum Daerah Tugu Koja		2.664.750			2.664.750	Utang Belanja Barang Jasa BLUD	PT. DIASTIKA BIOTEKINDO	BELANJA BAHAN HABIS PAKAI KESEHATAN DAN LABORATORIUM
	Rumah Sakit Umum Daerah Tugu Koja		18.630.000			18.630.000	Utang Belanja Barang Jasa BLUD	PT. DWIASRI GRAHA	BELANJA ALAT HABIS PAKAI KESEHATAN
	Rumah Sakit Umum Daerah Tugu Koja		2.825.000			2.825.000	Utang Belanja Barang Jasa BLUD	PT. ENSEVAL PUTERA MEGATRADING JAKARTA 1	BELANJA OBAT DAN VAKSIN
	Rumah Sakit Umum Daerah Tugu Koja		1.007.999			1.007.999	Utang Belanja Barang Jasa BLUD	PT. ENSEVAL PUTERA MEGATRADING JAKARTA 1	BELANJA OBAT DAN VAKSIN
	Rumah Sakit Umum Daerah Tugu Koja		1.511.999			1.511.999	Utang Belanja Barang Jasa BLUD	PT. ENSEVAL PUTERA MEGATRADING JAKARTA 1	BELANJA OBAT DAN VAKSIN
	Rumah Sakit Umum Daerah Tugu Koja		19.756.000			19.756.000	Utang Belanja Barang Jasa BLUD	PT. ENSEVAL PUTERA MEGATRADING JAKARTA 1	BELANJA BAHAN HABIS PAKAI KESEHATAN DAN LABORATORIUM
	Rumah Sakit Umum Daerah Tugu Koja		1.529.999			1.529.999	Utang Belanja Barang Jasa BLUD	PT. ENSEVAL PUTERA MEGATRADING JAKARTA 1	BELANJA OBAT DAN VAKSIN
	Rumah Sakit Umum Daerah Tugu Koja		7.040.000			7.040.000	Utang Belanja Barang Jasa BLUD	PT. ENSEVAL PUTERA MEGATRADING JAKARTA 1	BELANJA OBAT DAN VAKSIN
	Rumah Sakit Umum Daerah Tugu Koja		3.432.000			3.432.000	Utang Belanja Barang Jasa BLUD	PT. ENSEVAL PUTERA MEGATRADING JAKARTA 1	BELANJA OBAT DAN VAKSIN
	Rumah Sakit Umum Daerah Tugu Koja		3.120.000			3.120.000	Utang Belanja Barang Jasa BLUD	PT. GLOBAL PHARMA INDONESIA	BELANJA ALAT HABIS PAKAI KESEHATAN
	Rumah Sakit Umum Daerah Tugu Koja		7.047.000			7.047.000	Utang Belanja Barang Jasa BLUD	PT. GLOBAL SYSTECH MEDIKA	BELANJA ALAT KEDOKTERAN NON MODAL
	Rumah Sakit Umum Daerah Tugu Koja		5.885.000			5.885.000	Utang Belanja Barang Jasa BLUD	PT. GRACIA VISI PRATAMA	BELANJA BAHAN HABIS PAKAI KESEHATAN DAN LABORATORIUM
	Rumah Sakit Umum Daerah Tugu Koja		3.114.100			3.114.100	Utang Belanja Barang Jasa BLUD	PT. KARYA PRATAMA	BELANJA ALAT KEDOKTERAN NON MODAL
	Rumah Sakit Umum Daerah Tugu Koja		10.391.700			10.391.700	Utang Belanja Barang Jasa BLUD	PT. Kebayoran Pharma	BELANJA OBAT DAN VAKSIN
	Rumah Sakit Umum Daerah Tugu Koja		945.285			945.285	Utang Belanja Barang Jasa BLUD	PT. KRISBOW INDONESIA	BELANJA ALAT RUMAH TANGGA KANTOR
	Rumah Sakit Umum Daerah Tugu Koja		5.570.400			5.570.400	Utang Belanja Barang Jasa BLUD	PT. LANGEN PERDANA DIAMED	BELANJA BAHAN HABIS PAKAI KESEHATAN DAN LABORATORIUM
	Rumah Sakit Umum Daerah Tugu Koja		2.970.000			2.970.000	Utang Belanja Barang Jasa BLUD	PT. MACROCITRA ARDANASEJATI	BELANJA BAHAN HABIS PAKAI KESEHATAN DAN LABORATORIUM
	Rumah Sakit Umum Daerah Tugu Koja		1.808.000			1.808.000	Utang Belanja Barang Jasa BLUD	PT. MADESA SEJAHTERA UTAMA	BELANJA ALAT HABIS PAKAI KESEHATAN
	Rumah Sakit Umum Daerah Tugu Koja		13.419.450			13.419.450	Utang Belanja Barang Jasa BLUD	PT. MERAPI UTAMA PHARMA JAKARTA 1	BELANJA OBAT DAN VAKSIN
	Rumah Sakit Umum Daerah Tugu Koja		9.313.920			9.313.920	Utang Belanja Barang Jasa BLUD	PT. MERAPI UTAMA PHARMA JAKARTA 1	BELANJA OBAT DAN VAKSIN
	Rumah Sakit Umum Daerah Tugu Koja		8.045.400			8.045.400	Utang Belanja Barang Jasa BLUD	PT. MERAPI UTAMA PHARMA JAKARTA 1	BELANJA OBAT DAN VAKSIN
	Rumah Sakit Umum Daerah Tugu Koja		61.036.800			61.036.800	Utang Belanja Barang Jasa BLUD	PT. MERAPI UTAMA PHARMA JAKARTA 1	BELANJA OBAT DAN VAKSIN
	Rumah Sakit Umum Daerah Tugu Koja		2.666.862			2.666.862	Utang Belanja Barang Jasa BLUD	PT. MERAPI UTAMA PHARMA JAKARTA 1	BELANJA OBAT DAN VAKSIN
	Rumah Sakit Umum Daerah Tugu Koja		2.339.964			2.339.964	Utang Belanja Barang Jasa BLUD	PT. MERAPI UTAMA PHARMA JAKARTA 1	BELANJA OBAT DAN VAKSIN
	Rumah Sakit Umum Daerah Tugu Koja		2.099.900			2.099.900	Utang Belanja Barang Jasa BLUD	PT. MERAPI UTAMA PHARMA JAKARTA 1	BELANJA OBAT DAN VAKSIN
	Rumah Sakit Umum Daerah Tugu Koja		20.519.400			20.519.400	Utang Belanja Barang Jasa BLUD	PT. MERAPI UTAMA PHARMA JAKARTA 1	BELANJA OBAT DAN VAKSIN
	Rumah Sakit Umum Daerah Tugu Koja		3.783.980			3.783.980	Utang Belanja Barang Jasa BLUD	PT. MERAPI UTAMA PHARMA JAKARTA 1	BELANJA ALAT KEDOKTERAN NON MODAL
	Rumah Sakit Umum Daerah Tugu Koja		13.598.552			13.598.552	Utang Belanja Barang Jasa BLUD	PT. MERAPI UTAMA PHARMA JAKARTA 1	BELANJA OBAT DAN VAKSIN
	Rumah Sakit Umum Daerah Tugu Koja		32.725.000			32.725.000	Utang Belanja Barang Jasa BLUD	PT. MERAPI UTAMA PHARMA JAKARTA 1	BELANJA OBAT DAN VAKSIN
	Rumah Sakit Umum Daerah Tugu Koja		10.199.970			10.199.970	Utang Belanja Barang Jasa BLUD	PT. MERAPI UTAMA PHARMA JAKARTA 1	BELANJA OBAT DAN VAKSIN

No.	NAMA SKPD	UTANG PER 31 DESEMBER 2018 (AUDITED)	PERIODE JANUARI S.D. DESEMBER 2019			UTANG PER 31 DESEMBER 2019	Klasifikasi Utang Belanja	NAMA PIHAK KETIGA	URAIAN/KEGIATAN (KETERANGAN)
			PENAMBAHAN	PENGURANGAN					
				PEMBAYARAN	KOREKSI				
1	2	3	4	5	6	7=3+4-5-6	8	9	10
	Rumah Sakit Umum Daerah Tugu Koja		7.762.480			7.762.480	Utang Belanja Barang Jasa BLUD	PT. MERAPI UTAMA PHARMA JAKARTA 1	BELANJA OBAT DAN VAKSIN
	Rumah Sakit Umum Daerah Tugu Koja		2.402.400			2.402.400	Utang Belanja Barang Jasa BLUD	PT. MERAPI UTAMA PHARMA JAKARTA 1	BELANJA OBAT DAN VAKSIN
	Rumah Sakit Umum Daerah Tugu Koja		31.296.100			31.296.100	Utang Belanja Barang Jasa BLUD	PT. MERAPI UTAMA PHARMA JAKARTA 1	BELANJA OBAT DAN VAKSIN
	Rumah Sakit Umum Daerah Tugu Koja		27.827.978			27.827.978	Utang Belanja Barang Jasa BLUD	PT. MILLENNIUM PHARMACON INTERNATIONAL BEKASI	BELANJA ALAT HABIS PAKAI KESEHATAN
	Rumah Sakit Umum Daerah Tugu Koja		20.480.526			20.480.526	Utang Belanja Barang Jasa BLUD	PT. MILLENNIUM PHARMACON INTERNATIONAL BEKASI	BELANJA ALAT HABIS PAKAI KESEHATAN
	Rumah Sakit Umum Daerah Tugu Koja		25.640.000			25.640.000	Utang Belanja Barang Jasa BLUD	PT. MILLENNIUM PHARMACON INTERNATIONAL BEKASI	BELANJA ALAT HABIS PAKAI KESEHATAN
	Rumah Sakit Umum Daerah Tugu Koja		330.811.219			330.811.219	Utang Belanja Barang Jasa BLUD	PT. PARIT PADANG GLOBAL JAKARTA 3	BELANJA ALAT HABIS PAKAI KESEHATAN
	Rumah Sakit Umum Daerah Tugu Koja		36.720.000			36.720.000	Utang Belanja Barang Jasa BLUD	PT. PARIT PADANG GLOBAL JAKARTA 3	BELANJA ALAT HABIS PAKAI KESEHATAN
	Rumah Sakit Umum Daerah Tugu Koja		6.594.500			6.594.500	Utang Belanja Barang Jasa BLUD	PT. PARIT PADANG GLOBAL JAKARTA 3	BELANJA ALAT HABIS PAKAI KESEHATAN
	Rumah Sakit Umum Daerah Tugu Koja		9.735.000			9.735.000	Utang Belanja Barang Jasa BLUD	PT. PARIT PADANG GLOBAL JAKARTA 3	BELANJA OBAT DAN VAKSIN
	Rumah Sakit Umum Daerah Tugu Koja		33.002.500			33.002.500	Utang Belanja Barang Jasa BLUD	PT. PARIT PADANG GLOBAL JAKARTA 3	BELANJA ALAT HABIS PAKAI KESEHATAN
	Rumah Sakit Umum Daerah Tugu Koja		23.148.000			23.148.000	Utang Belanja Barang Jasa BLUD	PT. PARIT PADANG GLOBAL JAKARTA 3	BELANJA ALAT HABIS PAKAI KESEHATAN
	Rumah Sakit Umum Daerah Tugu Koja		12.780.000			12.780.000	Utang Belanja Barang Jasa BLUD	PT. PARIT PADANG GLOBAL JAKARTA 3	BELANJA ALAT HABIS PAKAI KESEHATAN
	Rumah Sakit Umum Daerah Tugu Koja		57.524.500			57.524.500	Utang Belanja Barang Jasa BLUD	PT. PARIT PADANG GLOBAL JAKARTA 3	BELANJA ALAT HABIS PAKAI KESEHATAN
	Rumah Sakit Umum Daerah Tugu Koja		79.104.149			79.104.149	Utang Belanja Barang Jasa BLUD	PT. PENTA VALENT	BELANJA OBAT DAN VAKSIN
	Rumah Sakit Umum Daerah Tugu Koja		27.815.287			27.815.287	Utang Belanja Barang Jasa BLUD	PT. PENTA VALENT	BELANJA OBAT DAN VAKSIN
	Rumah Sakit Umum Daerah Tugu Koja		28.215.000			28.215.000	Utang Belanja Barang Jasa BLUD	PT. PENTA VALENT	BELANJA OBAT DAN VAKSIN
	Rumah Sakit Umum Daerah Tugu Koja		2.496.010			2.496.010	Utang Belanja Barang Jasa BLUD	PT. RAJAWALI NUSINDO JAKARTA 1	BELANJA ALAT HABIS PAKAI KESEHATAN
	Rumah Sakit Umum Daerah Tugu Koja		3.426.000			3.426.000	Utang Belanja Barang Jasa BLUD	PT. RAJAWALI NUSINDO JAKARTA 1	BELANJA ALAT HABIS PAKAI KESEHATAN
	Rumah Sakit Umum Daerah Tugu Koja		3.513.994			3.513.994	Utang Belanja Barang Jasa BLUD	PT. RAJAWALI NUSINDO JAKARTA 1	BELANJA BAHAN HABIS PAKAI KESEHATAN DAN LABORATORIUM
	Rumah Sakit Umum Daerah Tugu Koja		2.643.300			2.643.300	Utang Belanja Barang Jasa BLUD	PT. SABA INDOMEDIKA	BELANJA BAHAN HABIS PAKAI KESEHATAN DAN LABORATORIUM
	Rumah Sakit Umum Daerah Tugu Koja		50.886.000			50.886.000	Utang Belanja Barang Jasa BLUD	PT. SABA INDOMEDIKA	BELANJA BAHAN HABIS PAKAI KESEHATAN DAN LABORATORIUM
	Rumah Sakit Umum Daerah Tugu Koja		20.800.000			20.800.000	Utang Belanja Barang Jasa BLUD	PT. SAFIRA DWI PHARMA	BELANJA ALAT HABIS PAKAI KESEHATAN
	Rumah Sakit Umum Daerah Tugu Koja		4.125.000			4.125.000	Utang Belanja Barang Jasa BLUD	PT. SAFIRA DWI PHARMA	BELANJA ALAT HABIS PAKAI KESEHATAN
	Rumah Sakit Umum Daerah Tugu Koja		3.929.970			3.929.970	Utang Belanja Barang Jasa BLUD	PT. SAGI CAPRI	BELANJA OBAT DAN VAKSIN
	Rumah Sakit Umum Daerah Tugu Koja		3.206.400			3.206.400	Utang Belanja Barang Jasa BLUD	PT. SUMBER MANDIRI ALKESTRON	BELANJA ALAT HABIS PAKAI KESEHATAN
	Rumah Sakit Umum Daerah Tugu Koja		792.000			792.000	Utang Belanja Barang Jasa BLUD	PT. SURGIKA ALKESINDO	BELANJA BAHAN HABIS PAKAI KESEHATAN DAN LABORATORIUM
	Rumah Sakit Umum Daerah Tugu Koja		9.041.700			9.041.700	Utang Belanja Barang Jasa BLUD	PT. SURGIKA ALKESINDO	BELANJA BAHAN HABIS PAKAI KESEHATAN DAN LABORATORIUM
	Rumah Sakit Umum Daerah Tugu Koja		2.183.000			2.183.000	Utang Belanja Barang Jasa BLUD	PT. SURYA JAYA LESTARI	BELANJA ALAT HABIS PAKAI KESEHATAN
	Rumah Sakit Umum Daerah Tugu Koja		3.141.300			3.141.300	Utang Belanja Barang Jasa BLUD	PT. TEMPO JAKARTA 3	BELANJA OBAT DAN VAKSIN
	Rumah Sakit Umum Daerah Tugu Koja		506.000			506.000	Utang Belanja Barang Jasa BLUD	PT. TISA DIAMANTA KUSUMA	BELANJA ALAT TULIS KANTOR
	Rumah Sakit Umum Daerah Tugu Koja		4.547.250			4.547.250	Utang Belanja Barang Jasa BLUD	PT. TRIKREASINDO MANDIRI SENTOSA	BELANJA ALAT TULIS KANTOR
	Rumah Sakit Umum Daerah Tugu Koja		44.088.000			44.088.000	Utang Belanja Barang Jasa BLUD	PT. TRIPUTRA AMAN MAKMUR	BELANJA ALAT HABIS PAKAI KESEHATAN
	Rumah Sakit Umum Daerah Tugu Koja		10.772.487			10.772.487	Utang Belanja Barang Jasa BLUD	PT. ZALFA MANDIRI	BELANJA OBAT DAN VAKSIN
	Rumah Sakit Umum Daerah Tugu Koja		48.118.400			48.118.400	Utang Belanja Barang Jasa BLUD	CV. ANDRY MEGAH UTAMA	BAHAN KEBERSIHAN PAKAI HABIS
	Rumah Sakit Umum Daerah Tugu Koja		93.508.690			93.508.690	Utang Belanja Barang Jasa BLUD	CV. EKA PRATAMA	BELANJA PEMELIHARAAN GEDUNG

No.	NAMA SKPD	UTANG PER 31 DESEMBER 2018 (AUDITED)	PERIODE JANUARI S.D. DESEMBER 2019			UTANG PER 31 DESEMBER 2019	Klasifikasi Utang Belanja	NAMA PIHAK KETIGA	URAIAN/KEGIATAN (KETERANGAN)
			PENAMBAHAN	PENGURANGAN					
				PEMBAYARAN	KOREKSI				
1	2	3	4	5	6	7=3+4-5-6	8	9	10
	Rumah Sakit Umum Daerah Tugu Koja		11.719.400			11.719.400	Utang Belanja Barang Jasa BLUD	CV. PRIMADONA BERKARYA	BELANJA PENGADAAN PERKAKAS DAPUR
	Rumah Sakit Umum Daerah Tugu Koja		41.777.450			41.777.450	Utang Belanja Barang Jasa BLUD	CV. RAMSI SINAR SEJAHTERA	BELANJA PENGADAAN CETAKAN KHUSUS
	Rumah Sakit Umum Daerah Tugu Koja		1.733.200			1.733.200	Utang Belanja Barang Jasa BLUD	CV. TANJUNG CITRA	BELANJA ALAT RUMAH TANGGA KANTOR
	Rumah Sakit Umum Daerah Tugu Koja		31.981.840			31.981.840	Utang Belanja Barang Jasa BLUD	PT. DAYA MUDA AGUNG	BELANJA OBAT DAN VAKSIN
	Rumah Sakit Umum Daerah Tugu Koja		9.900.000			9.900.000	Utang Belanja Barang Jasa BLUD	PT. DAYA MUDA AGUNG	BELANJA OBAT DAN VAKSIN
	Rumah Sakit Umum Daerah Tugu Koja		25.879.150			25.879.150	Utang Belanja Barang Jasa BLUD	PT. GEMILANG MITRA BERSAMA	BELANJA PEMELIHARAAN GEDUNG
	Rumah Sakit Umum Daerah Tugu Koja		9.813.632			9.813.632	Utang Belanja Barang Jasa BLUD	PT. INDOFARMA GLOBAL MEDIKA JAKARTA	BELANJA OBAT DAN VAKSIN
	Rumah Sakit Umum Daerah Tugu Koja		23.100.000			23.100.000	Utang Belanja Barang Jasa BLUD	PT. INDRA GIRI PRADANA	BELANJA PEMELIHARAAN GEDUNG
	Rumah Sakit Umum Daerah Tugu Koja		2.200.000			2.200.000	Utang Belanja Barang Jasa BLUD	PT. INDRA GIRI PRADANA	BELANJA PEMELIHARAAN GEDUNG
	Rumah Sakit Umum Daerah Tugu Koja		6.291.566			6.291.566	Utang Belanja Barang Jasa BLUD	PT. JOENOES IKAMULYA	BELANJA BARANG HABIS PAKAI KESEHATAN
	Rumah Sakit Umum Daerah Tugu Koja		401.742			401.742	Utang Belanja Barang Jasa BLUD	PT. KIMIA FARMA TRADING AND DISTRIBUTION JAKARTA 2	BELANJA OBAT DAN VAKSIN
	Rumah Sakit Umum Daerah Tugu Koja		514.998			514.998	Utang Belanja Barang Jasa BLUD	PT. KIMIA FARMA TRADING AND DISTRIBUTION JAKARTA 2	BELANJA OBAT DAN VAKSIN
	Rumah Sakit Umum Daerah Tugu Koja		521.994			521.994	Utang Belanja Barang Jasa BLUD	PT. KIMIA FARMA TRADING AND DISTRIBUTION JAKARTA 2	BELANJA OBAT DAN VAKSIN
	Rumah Sakit Umum Daerah Tugu Koja		469.810			469.810	Utang Belanja Barang Jasa BLUD	PT. KIMIA FARMA TRADING AND DISTRIBUTION JAKARTA 2	BELANJA OBAT DAN VAKSIN
	Rumah Sakit Umum Daerah Tugu Koja		166.452			166.452	Utang Belanja Barang Jasa BLUD	PT. KIMIA FARMA TRADING AND DISTRIBUTION JAKARTA 2	BELANJA OBAT DAN VAKSIN
	Rumah Sakit Umum Daerah Tugu Koja		356.994			356.994	Utang Belanja Barang Jasa BLUD	PT. KIMIA FARMA TRADING AND DISTRIBUTION JAKARTA 2	BELANJA OBAT DAN VAKSIN
	Rumah Sakit Umum Daerah Tugu Koja		1.499.960			1.499.960	Utang Belanja Barang Jasa BLUD	PT. KIMIA FARMA TRADING AND DISTRIBUTION JAKARTA 2	BELANJA OBAT DAN VAKSIN
	Rumah Sakit Umum Daerah Tugu Koja		14.101.890			14.101.890	Utang Belanja Barang Jasa BLUD	PT. PARIT PADANG GLOBAL JAKARTA 3	BELANJA ALAT HABIS PAKAI KESEHATAN
	Rumah Sakit Umum Daerah Tugu Koja		1.520.000			1.520.000	Utang Belanja Barang Jasa BLUD	PT. PERMATA BUNDA ARTANO	BELANJA ALAT HABIS PAKAI KESEHATAN
	Rumah Sakit Umum Daerah Tugu Koja		6.154.500			6.154.500	Utang Belanja Barang Jasa BLUD	PT. SAPTA SARI TAMA JAKARTA 1	BELANJA OBAT DAN VAKSIN
	Rumah Sakit Umum Daerah Tugu Koja		9.405.000			9.405.000	Utang Belanja Barang Jasa BLUD	PT. SURYA SUKSESINDO MULTIPRIMA	BELANJA ALAT HABIS PAKAI KESEHATAN
	Rumah Sakit Umum Daerah Tugu Koja		2.992.000			2.992.000	Utang Belanja Barang Jasa BLUD	PT. SYADARINDO BERKAH UTAMA	BELANJA PEMELIHARAAN ALAT PENDINGIN
	Rumah Sakit Umum Daerah Tugu Koja		19.442.500			19.442.500	Utang Belanja Barang Jasa BLUD	PT. SYADARINDO BERKAH UTAMA	BELANJA PEMELIHARAAN ALAT PENDINGIN
	Rumah Sakit Umum Daerah Tugu Koja		15.376.900			15.376.900	Utang Belanja Barang Jasa BLUD	CV. FITRA SAKTI PRATAMA	PENYEDIAAN MAKANAN DAN MINUMAN
	Rumah Sakit Umum Daerah Tugu Koja		42.261.088			42.261.088	Utang Belanja Barang Jasa BLUD	CV. FITRA SAKTI PRATAMA	PENYEDIAAN MAKANAN DAN MINUMAN
	Rumah Sakit Umum Daerah Tugu Koja		14.305.500			14.305.500	Utang Belanja Barang Jasa BLUD	PT. ABADINUSA USAHASEMESTA	BELANJA BAHAN HABIS PAKAI KESEHATAN DAN LABORATORIUM
	Rumah Sakit Umum Daerah Tugu Koja		53.547.350			53.547.350	Utang Belanja Barang Jasa BLUD	PT. ADVANCE MEDICARE CORPORA	BELANJA ALAT KEDOKTERAN NON MODAL
	Rumah Sakit Umum Daerah Tugu Koja		25.749.900			25.749.900	Utang Belanja Barang Jasa BLUD	PT. AIRINDO SENTRA MEDIKA	BELANJA ALAT KEDOKTERAN NON MODAL
	Rumah Sakit Umum Daerah Tugu Koja		92.277.713			92.277.713	Utang Belanja Barang Jasa BLUD	PT. ARTHA GABE PRATAMA	BELANJA OBAT DAN VAKSIN
	Rumah Sakit Umum Daerah Tugu Koja		13.585.000			13.585.000	Utang Belanja Barang Jasa BLUD	PT. BAHAGIA MAKMUR BERSAMA	BAHAN KEBERSIHAN PAKAI HABIS
	Rumah Sakit Umum Daerah Tugu Koja		3.555.574			3.555.574	Utang Belanja Barang Jasa BLUD	PT. BENDA INTEGRITAS	BELANJA ALAT RUMAH TANGGA KANTOR
	Rumah Sakit Umum Daerah Tugu Koja		2.953.500			2.953.500	Utang Belanja Barang Jasa BLUD	PT. BENDA INTEGRITAS	BELANJA PEMELIHARAAN GEDUNG
	Rumah Sakit Umum Daerah Tugu Koja		14.807.500			14.807.500	Utang Belanja Barang Jasa BLUD	PT. BHINNEKA MENTARIDIMENSI	BELANJA ALAT TULIS KANTOR
	Rumah Sakit Umum Daerah Tugu Koja		1.623.389			1.623.389	Utang Belanja Barang Jasa BLUD	PT. BINTANG SHAFWAN	BELANJA ALAT HABIS PAKAI KESEHATAN

No.	NAMA SKPD	UTANG PER 31 DESEMBER 2018 (AUDITED)	PERIODE JANUARI S.D. DESEMBER 2019			UTANG PER 31 DESEMBER 2019	Klasifikasi Utang Belanja	NAMA PIHAK KETIGA	URAIAN/KEGIATAN (KETERANGAN)
			PENAMBAHAN	PENGURANGAN					
				PEMBAYARAN	KOREKSI				
1	2	3	4	5	6	7=3+4-5-6	8	9	10
	Rumah Sakit Umum Daerah Tugu Koja		26.438.016			26.438.016	Utang Belanja Barang Jasa BLUD	PT. BINTANG SHAFWAN	BELANJA ALAT HABIS PAKAI KESEHATAN
	Rumah Sakit Umum Daerah Tugu Koja		1.100.000			1.100.000	Utang Belanja Barang Jasa BLUD	PT. BRATACHEM	BELANJA ALAT HABIS PAKAI KESEHATAN
	Rumah Sakit Umum Daerah Tugu Koja		2.500.000			2.500.000	Utang Belanja Barang Jasa BLUD	PT. CIPTA MEDIKA INDONESIA	BELANJA ALAT HABIS PAKAI KESEHATAN
	Rumah Sakit Umum Daerah Tugu Koja		27.053.822			27.053.822	Utang Belanja Barang Jasa BLUD	PT. IDS MEDICAL SYSTEMS INDONESIA	PENGADAAN SPAREPART ALAT USG
	Rumah Sakit Umum Daerah Tugu Koja		4.400.000			4.400.000	Utang Belanja Barang Jasa BLUD	PT. IDS MEDICAL SYSTEMS INDONESIA	JASA PEMASANGAN PART ALAT USG
	Rumah Sakit Umum Daerah Tugu Koja		27.153.500			27.153.500	Utang Belanja Barang Jasa BLUD	PT. Jayadi Mitra Sejahtera	BELANJA ALAT HABIS PAKAI KESEHATAN
	Rumah Sakit Umum Daerah Tugu Koja		20.114.400			20.114.400	Utang Belanja Barang Jasa BLUD	PT. Kasih Karunia Kekal	BELANJA ALAT HABIS PAKAI KESEHATAN
	Rumah Sakit Umum Daerah Tugu Koja		7.920.000			7.920.000	Utang Belanja Barang Jasa BLUD	PT. KASTARA TEKNOLOGI INTERNASIONAL	BELANJA ALAT HABIS PAKAI KESEHATAN
	Rumah Sakit Umum Daerah Tugu Koja		11.161.065			11.161.065	Utang Belanja Barang Jasa BLUD	PT. KIMIA FARMA TRADING AND DISTRIBUTION JAKARTA 2	BELANJA OBAT DAN VAKSIN
	Rumah Sakit Umum Daerah Tugu Koja		504.583			504.583	Utang Belanja Barang Jasa BLUD	PT. KIMIA FARMA TRADING AND DISTRIBUTION JAKARTA 2	BELANJA OBAT DAN VAKSIN
	Rumah Sakit Umum Daerah Tugu Koja		5.259.870			5.259.870	Utang Belanja Barang Jasa BLUD	PT. KIMIA FARMA TRADING AND DISTRIBUTION JAKARTA 2	BELANJA OBAT DAN VAKSIN
	Rumah Sakit Umum Daerah Tugu Koja		4.618.944			4.618.944	Utang Belanja Barang Jasa BLUD	PT. KIMIA FARMA TRADING AND DISTRIBUTION JAKARTA 2	BELANJA OBAT DAN VAKSIN
	Rumah Sakit Umum Daerah Tugu Koja		17.823.020			17.823.020	Utang Belanja Barang Jasa BLUD	PT. KIMIA FARMA TRADING AND DISTRIBUTION JAKARTA 2	BELANJA OBAT DAN VAKSIN
	Rumah Sakit Umum Daerah Tugu Koja		10.683.338			10.683.338	Utang Belanja Barang Jasa BLUD	PT. KIMIA FARMA TRADING AND DISTRIBUTION JAKARTA 2	BELANJA OBAT DAN VAKSIN
	Rumah Sakit Umum Daerah Tugu Koja		11.501.529			11.501.529	Utang Belanja Barang Jasa BLUD	PT. KIMIA FARMA TRADING AND DISTRIBUTION JAKARTA 2	BELANJA OBAT DAN VAKSIN
	Rumah Sakit Umum Daerah Tugu Koja		272.987			272.987	Utang Belanja Barang Jasa BLUD	PT. KIMIA FARMA TRADING AND DISTRIBUTION JAKARTA 2	BELANJA OBAT DAN VAKSIN
	Rumah Sakit Umum Daerah Tugu Koja		22.429.573			22.429.573	Utang Belanja Barang Jasa BLUD	PT. KIMIA FARMA TRADING AND DISTRIBUTION JAKARTA 2	BELANJA OBAT DAN VAKSIN
	Rumah Sakit Umum Daerah Tugu Koja		24.959.880			24.959.880	Utang Belanja Barang Jasa BLUD	PT. KIMIA FARMA TRADING AND DISTRIBUTION JAKARTA 2	BELANJA OBAT DAN VAKSIN
	Rumah Sakit Umum Daerah Tugu Koja		23.034.316			23.034.316	Utang Belanja Barang Jasa BLUD	PT. KIMIA FARMA TRADING AND DISTRIBUTION JAKARTA 2	BELANJA OBAT DAN VAKSIN
	Rumah Sakit Umum Daerah Tugu Koja		1.578.940			1.578.940	Utang Belanja Barang Jasa BLUD	PT. KIMIA FARMA TRADING AND DISTRIBUTION JAKARTA 2	BELANJA OBAT DAN VAKSIN
	Rumah Sakit Umum Daerah Tugu Koja		1.008.964			1.008.964	Utang Belanja Barang Jasa BLUD	PT. KIMIA FARMA TRADING AND DISTRIBUTION JAKARTA 2	BELANJA OBAT DAN VAKSIN
	Rumah Sakit Umum Daerah Tugu Koja		29.536.760			29.536.760	Utang Belanja Barang Jasa BLUD	PT. KIMIA FARMA TRADING AND DISTRIBUTION JAKARTA 2	BELANJA OBAT DAN VAKSIN
	Rumah Sakit Umum Daerah Tugu Koja		1.974.654			1.974.654	Utang Belanja Barang Jasa BLUD	PT. KIMIA FARMA TRADING AND DISTRIBUTION JAKARTA 2	BELANJA OBAT DAN VAKSIN
	Rumah Sakit Umum Daerah Tugu Koja		2.283.996			2.283.996	Utang Belanja Barang Jasa BLUD	PT. KIMIA FARMA TRADING AND DISTRIBUTION JAKARTA 2	BELANJA OBAT DAN VAKSIN
	Rumah Sakit Umum Daerah Tugu Koja		27.480.700			27.480.700	Utang Belanja Barang Jasa BLUD	PT. KIMIA FARMA TRADING AND DISTRIBUTION JAKARTA 2	BELANJA OBAT DAN VAKSIN

No.	NAMA SKPD	UTANG PER 31 DESEMBER 2018 (AUDITED)	PERIODE JANUARI S.D. DESEMBER 2019			UTANG PER 31 DESEMBER 2019	Klasifikasi Utang Belanja	NAMA PIHAK KETIGA	URAIAN/KEGIATAN (KETERANGAN)
			PENAMBAHAN	PENGURANGAN					
				PEMBAYARAN	KOREKSI				
1	2	3	4	5	6	7=3+4-5-6	8	9	10
	Rumah Sakit Umum Daerah Tugu Koja		544.170			544.170	Utang Belanja Barang Jasa BLUD	PT. KIMIA FARMA TRADING AND DISTRIBUTION JAKARTA 2	BELANJA OBAT DAN VAKSIN
	Rumah Sakit Umum Daerah Tugu Koja		2.472.998			2.472.998	Utang Belanja Barang Jasa BLUD	PT. KIMIA FARMA TRADING AND DISTRIBUTION JAKARTA 2	BELANJA OBAT DAN VAKSIN
	Rumah Sakit Umum Daerah Tugu Koja		3.547.815			3.547.815	Utang Belanja Barang Jasa BLUD	PT. KIMIA FARMA TRADING AND DISTRIBUTION JAKARTA 2	BELANJA OBAT DAN VAKSIN
	Rumah Sakit Umum Daerah Tugu Koja		507.558			507.558	Utang Belanja Barang Jasa BLUD	PT. KIMIA FARMA TRADING AND DISTRIBUTION JAKARTA 2	BELANJA OBAT DAN VAKSIN
	Rumah Sakit Umum Daerah Tugu Koja		2.281.004			2.281.004	Utang Belanja Barang Jasa BLUD	PT. KIMIA FARMA TRADING AND DISTRIBUTION JAKARTA 2	BELANJA OBAT DAN VAKSIN
	Rumah Sakit Umum Daerah Tugu Koja		1.639.968			1.639.968	Utang Belanja Barang Jasa BLUD	PT. KIMIA FARMA TRADING AND DISTRIBUTION JAKARTA 2	BELANJA OBAT DAN VAKSIN
	Rumah Sakit Umum Daerah Tugu Koja		14.157.770			14.157.770	Utang Belanja Barang Jasa BLUD	PT. KIMIA FARMA TRADING AND DISTRIBUTION JAKARTA 2	BELANJA OBAT DAN VAKSIN
	Rumah Sakit Umum Daerah Tugu Koja		3.863.563			3.863.563	Utang Belanja Barang Jasa BLUD	PT. KIMIA FARMA TRADING AND DISTRIBUTION JAKARTA 2	BELANJA OBAT DAN VAKSIN
	Rumah Sakit Umum Daerah Tugu Koja		24.965.609			24.965.609	Utang Belanja Barang Jasa BLUD	PT. KIMIA FARMA TRADING AND DISTRIBUTION JAKARTA 2	BELANJA ALAT HABIS PAKAI KESEHATAN
	Rumah Sakit Umum Daerah Tugu Koja		9.039.965			9.039.965	Utang Belanja Barang Jasa BLUD	PT. KIMIA FARMA TRADING AND DISTRIBUTION JAKARTA 2	BELANJA OBAT DAN VAKSIN
	Rumah Sakit Umum Daerah Tugu Koja		5.236.000			5.236.000	Utang Belanja Barang Jasa BLUD	PT. LABORATORIUM MEDIO PRATAMA	UJI SAMPEL
	Rumah Sakit Umum Daerah Tugu Koja		9.284.000			9.284.000	Utang Belanja Barang Jasa BLUD	PT. LANGEN PERDANA DIAMED	BELANJA BAHAN HABIS PAKAI KESEHATAN DAN LABORATORIUM
	Rumah Sakit Umum Daerah Tugu Koja		13.364.399			13.364.399	Utang Belanja Barang Jasa BLUD	PT. MEDIBEST INDONESIA	BELANJA ALAT HABIS PAKAI KESEHATAN
	Rumah Sakit Umum Daerah Tugu Koja		2.436.300			2.436.300	Utang Belanja Barang Jasa BLUD	PT. MEDISAVE MAKMUR GEMILANG	BELANJA PEMELIHARAAN ALAT KESEHATAN
	Rumah Sakit Umum Daerah Tugu Koja		17.490.660			17.490.660	Utang Belanja Barang Jasa BLUD	PT. MEGAH MEDIKA PHARMA JAKARTA 2	BELANJA ALAT HABIS PAKAI KESEHATAN
	Rumah Sakit Umum Daerah Tugu Koja		791.900			791.900	Utang Belanja Barang Jasa BLUD	PT. MEGAH MEDIKA PHARMA JAKARTA 2	BELANJA ALAT HABIS PAKAI KESEHATAN
	Rumah Sakit Umum Daerah Tugu Koja		35.433.750			35.433.750	Utang Belanja Barang Jasa BLUD	PT. MILLENNIUM PHARMACON INTERNATIONAL BEKASI	BELANJA ALAT HABIS PAKAI KESEHATAN
	Rumah Sakit Umum Daerah Tugu Koja		9.119.990			9.119.990	Utang Belanja Barang Jasa BLUD	PT. Pherissa Bangkit Bersama	BAHAN KEBERSIHAN PAKAI HABIS
	Rumah Sakit Umum Daerah Tugu Koja		9.097.000			9.097.000	Utang Belanja Barang Jasa BLUD	PT. PRIMANUSA MUKTI UTAMA	BELANJA BARANG HABIS PAKAI KESEHATAN
	Rumah Sakit Umum Daerah Tugu Koja		700.000			700.000	Utang Belanja Barang Jasa BLUD	PT. RAFA TOPAZ UTAMA	BELANJA BAHAN HABIS PAKAI KESEHATAN DAN LABORATORIUM
	Rumah Sakit Umum Daerah Tugu Koja		5.236.000			5.236.000	Utang Belanja Barang Jasa BLUD	PT. SENTRA ASIA GEMILANG	BELANJA ALAT HABIS PAKAI KESEHATAN
	Rumah Sakit Umum Daerah Tugu Koja		25.910.000			25.910.000	Utang Belanja Barang Jasa BLUD	PT. SUMBER MANDIRI ALKESTRON	BELANJA PEMELIHARAAN ALAT KESEHATAN
	Rumah Sakit Umum Daerah Tugu Koja		57.395.250			57.395.250	Utang Belanja Barang Jasa BLUD	PT. SURIA BERKAT ABADI	BELANJA PEMELIHARAAN ALAT KESEHATAN
	Rumah Sakit Umum Daerah Tugu Koja		9.678.075			9.678.075	Utang Belanja Barang Jasa BLUD	PT. SURYA PRIMA PERKASA	BELANJA OBAT DAN VAKSIN
	Rumah Sakit Umum Daerah Tugu Koja		25.647.050			25.647.050	Utang Belanja Barang Jasa BLUD	PT. TISA DIAMANTA KUSUMA	BELANJA ALAT TULIS KANTOR
	Rumah Sakit Umum Daerah Tugu Koja		18.300.000			18.300.000	Utang Belanja Barang Jasa BLUD	PT. TRI SAPTA JAYA JAKARTA 1	BELANJA ALAT KEDOKTERAN NON MODAL
	Rumah Sakit Umum Daerah Tugu Koja		13.912.089			13.912.089	Utang Belanja Barang Jasa BLUD	PT. TRI SAPTA JAYA JAKARTA 1	BELANJA OBAT DAN VAKSIN

No.	NAMA SKPD	UTANG PER 31 DESEMBER 2018 (AUDITED)	PERIODE JANUARI S.D. DESEMBER 2019			UTANG PER 31 DESEMBER 2019	Klasifikasi Utang Belanja	NAMA PIHAK KETIGA	URAIAN/KEGIATAN (KETERANGAN)
			PENAMBAHAN	PENGURANGAN					
				PEMBAYARAN	KOREKSI				
1	2	3	4	5	6	7=3+4-5-6	8	9	10
	Rumah Sakit Umum Daerah Tugu Koja		8.764.800			8.764.800	Utang Belanja Barang Jasa BLUD	PT. TRIDAYA MAJU BERSAMA	BELANJA BAHAN HABIS PAKAI KESEHATAN DAN LABORATORIUM
	Rumah Sakit Umum Daerah Tugu Koja		10.726.051			10.726.051	Utang Belanja Barang Jasa BLUD	PT. WACANA INDO MITRA	BELANJA BAHAN HABIS PAKAI KESEHATAN DAN LABORATORIUM
	Rumah Sakit Umum Daerah Tugu Koja		47.625.611			47.625.611	Utang Belanja Barang Jasa BLUD	PT. WACANA INDO MITRA	BELANJA BAHAN HABIS PAKAI KESEHATAN DAN LABORATORIUM
	Rumah Sakit Umum Daerah Tugu Koja		60.733.742			60.733.742	Utang Belanja Barang Jasa BLUD	PT. WACANA INDO MITRA	BELANJA BAHAN HABIS PAKAI KESEHATAN DAN LABORATORIUM
	Rumah Sakit Umum Daerah Tugu Koja		41.317.650			41.317.650	Utang Belanja Barang Jasa BLUD	PT. WACANA INDO MITRA	BELANJA BAHAN HABIS PAKAI KESEHATAN DAN LABORATORIUM
	Rumah Sakit Umum Daerah Tugu Koja		12.109.900			12.109.900	Utang Belanja Barang Jasa BLUD	PT. WACANA INDO MITRA	BELANJA BAHAN HABIS PAKAI KESEHATAN DAN LABORATORIUM
	Rumah Sakit Umum Daerah Tugu Koja		48.427.500			48.427.500	Utang Belanja Barang Jasa BLUD	PT. WACANA INDO MITRA	BELANJA BAHAN HABIS PAKAI KESEHATAN DAN LABORATORIUM
	Rumah Sakit Umum Daerah Tugu Koja		41.756.000			41.756.000	Utang Belanja Barang Jasa BLUD	PT. ZALFA MANDIRI	BELANJA OBAT DAN VAKSIN
	Rumah Sakit Umum Daerah Tugu Koja		45.265.000			45.265.000	Utang Belanja Barang Jasa BLUD	PT. ZALFA MANDIRI	BELANJA OBAT DAN VAKSIN
	Rumah Sakit Umum Daerah Tugu Koja		33.077.000			33.077.000	Utang Belanja Barang Jasa BLUD	PT. ZALFA MANDIRI	BELANJA OBAT DAN VAKSIN
	Rumah Sakit Umum Daerah Tugu Koja		3.093.899			3.093.899	Utang Belanja Barang Jasa BLUD	PT. KIMIA FARMA TRADING AND DISTRIBUTION JAKARTA 2	BELANJA OBAT DAN VAKSIN
	Rumah Sakit Umum Daerah Tugu Koja		1.728.705			1.728.705	Utang Belanja Barang Jasa BLUD	PT. KIMIA FARMA TRADING AND DISTRIBUTION JAKARTA 2	BELANJA OBAT DAN VAKSIN
	Rumah Sakit Umum Daerah Tugu Koja		6.514.605			6.514.605	Utang Belanja Barang Jasa BLUD	PT. KIMIA FARMA TRADING AND DISTRIBUTION JAKARTA 2	BELANJA ALAT HABIS PAKAI KESEHATAN
	Rumah Sakit Umum Daerah Tugu Koja		6.462.561			6.462.561	Utang Belanja Barang Jasa BLUD	PT. WACANA INDO MITRA	BELANJA BAHAN HABIS PAKAI KESEHATAN DAN LABORATORIUM
	Rumah Sakit Umum Daerah Tugu Koja		3.021.827			3.021.827	Utang Belanja Barang Jasa BLUD	PT. WACANA INDO MITRA	BELANJA BAHAN HABIS PAKAI KESEHATAN DAN LABORATORIUM
	Rumah Sakit Umum Daerah Tugu Koja		23.307.900			23.307.900	Utang Belanja Barang Jasa BLUD	PT. ZALFA MANDIRI	BELANJA OBAT DAN VAKSIN
	Rumah Sakit Umum Daerah Tugu Koja		44.983.829			44.983.829	Utang Belanja Barang Jasa BLUD	PT. ZALFA MANDIRI	BELANJA OBAT DAN VAKSIN
	Rumah Sakit Umum Daerah Tugu Koja		15.984.000			15.984.000	Utang Belanja Barang Jasa BLUD	PT. PRIMA ALKESINDO NUSANTARA	BELANJA ALAT HABIS PAKAI KESEHATAN
	Rumah Sakit Umum Daerah Tugu Koja		3.613.000			3.613.000	Utang Belanja Barang Jasa BLUD	PT. NORMA DIAGNOSTIKA INDONESIA	BELANJA BAHAN HABIS PAKAI KESEHATAN DAN LABORATORIUM
	Rumah Sakit Umum Daerah Tugu Koja		3.344.839			3.344.839	Utang Belanja Barang Jasa BLUD	PT. IDS MEDICAL SYSTEMS INDONESIA	PEMELIHARAAN ALAT KESEHATAN
	Rumah Sakit Umum Daerah Tugu Koja		13.442.000			13.442.000	Utang Belanja Barang Jasa BLUD	PT. ERA MEDIKA JAYA	BELANJA PENGISIAN TABUNG GAS MEDIS
	Rumah Sakit Umum Daerah Tugu Koja		5.750.052			5.750.052	Utang Belanja Barang Jasa BLUD	PT. KIMIA FARMA TRADING AND DISTRIBUTION JAKARTA 2	BELANJA OBAT DAN VAKSIN
	Rumah Sakit Umum Daerah Tugu Koja		9.643.104			9.643.104	Utang Belanja Barang Jasa BLUD	PT. KIMIA FARMA TRADING AND DISTRIBUTION JAKARTA 2	BELANJA OBAT DAN VAKSIN
	Rumah Sakit Umum Daerah Tugu Koja		8.569.880			8.569.880	Utang Belanja Barang Jasa BLUD	PT. KIMIA FARMA TRADING AND DISTRIBUTION JAKARTA 2	BELANJA OBAT DAN VAKSIN
	Rumah Sakit Umum Daerah Tugu Koja		6.733.327			6.733.327	Utang Belanja Barang Jasa BLUD	PT. KIMIA FARMA TRADING AND DISTRIBUTION JAKARTA 2	BELANJA OBAT DAN VAKSIN
	Rumah Sakit Umum Daerah Tugu Koja		7.561.257			7.561.257	Utang Belanja Barang Jasa BLUD	PT. KIMIA FARMA TRADING AND DISTRIBUTION JAKARTA 2	BELANJA OBAT DAN VAKSIN
	Rumah Sakit Umum Daerah Tugu Koja		858.000			858.000	Utang Belanja Barang Jasa BLUD	PT. KIMIA FARMA TRADING AND DISTRIBUTION JAKARTA 2	BELANJA OBAT DAN VAKSIN
	Rumah Sakit Umum Daerah Tugu Koja		869.960			869.960	Utang Belanja Barang Jasa BLUD	PT. KIMIA FARMA TRADING AND DISTRIBUTION JAKARTA 2	BELANJA OBAT DAN VAKSIN
	Rumah Sakit Umum Daerah Tugu Koja		1.484.960			1.484.960	Utang Belanja Barang Jasa BLUD	PT. KIMIA FARMA TRADING AND DISTRIBUTION JAKARTA 2	BELANJA OBAT DAN VAKSIN

No.	NAMA SKPD	UTANG PER 31 DESEMBER 2018 (AUDITED)	PERIODE JANUARI S.D. DESEMBER 2019			UTANG PER 31 DESEMBER 2019	Klasifikasi Utang Belanja	NAMA PIHAK KETIGA	URAIAN/KEGIATAN (KETERANGAN)
			PENAMBAHAN	PENGURANGAN					
				PEMBAYARAN	KOREKSI				
1	2	3	4	5	6	7=3+4-5-6	8	9	10
	Rumah Sakit Umum Daerah Tugu Koja		8.294.220			8.294.220	Utang Belanja Barang Jasa BLUD	PT. KIMIA FARMA TRADING AND DISTRIBUTION JAKARTA 2	BELANJA OBAT DAN VAKSIN
	Rumah Sakit Umum Daerah Tugu Koja		7.225.590			7.225.590	Utang Belanja Barang Jasa BLUD	PT. KIMIA FARMA TRADING AND DISTRIBUTION JAKARTA 2	BELANJA OBAT DAN VAKSIN
	Rumah Sakit Umum Daerah Tugu Koja		227.783			227.783	Utang Belanja Barang Jasa BLUD	PT. KIMIA FARMA TRADING AND DISTRIBUTION JAKARTA 2	BELANJA OBAT DAN VAKSIN
	Rumah Sakit Umum Daerah Tugu Koja		3.178.500			3.178.500	Utang Belanja Barang Jasa BLUD	PT. KIMIA FARMA TRADING AND DISTRIBUTION JAKARTA 2	BELANJA OBAT DAN VAKSIN
	Rumah Sakit Umum Daerah Tugu Koja		3.899.995			3.899.995	Utang Belanja Barang Jasa BLUD	PT. KIMIA FARMA TRADING AND DISTRIBUTION JAKARTA 2	BELANJA OBAT DAN VAKSIN
	Rumah Sakit Umum Daerah Tugu Koja		22.400			22.400	Utang Belanja Barang Jasa BLUD	PT. KIMIA FARMA TRADING AND DISTRIBUTION JAKARTA 2	BELANJA OBAT DAN VAKSIN
	Rumah Sakit Umum Daerah Tugu Koja		2.700.000			2.700.000	Utang Belanja Barang Jasa BLUD	PT. KIMIA FARMA TRADING AND DISTRIBUTION JAKARTA 2	BELANJA OBAT DAN VAKSIN
	Rumah Sakit Umum Daerah Tugu Koja		779.515			779.515	Utang Belanja Barang Jasa BLUD	PT. KIMIA FARMA TRADING AND DISTRIBUTION JAKARTA 2	BELANJA OBAT DAN VAKSIN
	Rumah Sakit Umum Daerah Tugu Koja		186.901			186.901	Utang Belanja Barang Jasa BLUD	PT. KIMIA FARMA TRADING AND DISTRIBUTION JAKARTA 2	BELANJA OBAT DAN VAKSIN
	Rumah Sakit Umum Daerah Tugu Koja		2.310.000			2.310.000	Utang Belanja Barang Jasa BLUD	CV. AMIRA MULTIGUNA SEJAHTERA	BELANJA ALAT TULIS KANTOR
	Rumah Sakit Umum Daerah Tugu Koja		2.200.000			2.200.000	Utang Belanja Barang Jasa BLUD	PT. RIDHA PRATAMA INDO	BELANJA JASA PEMBERSIHAN PENGENDALIAN HAMA (PEST CONTROL) & TIKUS (RODENT CONTROL)
	Rumah Sakit Umum Daerah Tugu Koja		17.968.500			17.968.500	Utang Belanja Barang Jasa BLUD	PT. WASTEC INTERNATIONAL	BIAYA PEMUSNAHAN LIMBAH MEDIS
	Rumah Sakit Umum Daerah Tugu Koja		1.487.500			1.487.500	Utang Belanja Barang Jasa BLUD	RSUD TUGU KOJA - KEUANGAN	PEMBAYARAN RETRIBUSI SAMPAH
	Rumah Sakit Umum Daerah Tugu Koja		1.600.000			1.600.000	Utang Belanja Barang Jasa BLUD	RSUD TUGU KOJA - KEUANGAN	BIAYA TRANSPORTASI HKN
	Rumah Sakit Umum Daerah Tugu Koja		4.623.500			4.623.500	Utang Belanja Barang Jasa BLUD	TOKO IDAMAN ANDA	BELANJA BAHAN MATERIAL
	Rumah Sakit Umum Daerah Tugu Koja		32.367.500			32.367.500	Utang Belanja Barang Jasa BLUD	PT. GYTECH INDOSANTARA MANDIRI	BELANJA PEMELIHARAAN AC
	Rumah Sakit Umum Daerah Tugu Koja		25.064.759			25.064.759	Utang Belanja Barang Jasa BLUD	PT. TRI SAPTA JAYA JAKARTA 1	BELANJA ALAT HABIS PAKAI KESEHATAN
	Rumah Sakit Umum Daerah Tugu Koja		4.462.793			4.462.793	Utang Belanja Barang Jasa BLUD	PT. MENSA BINA SUKSES JAKARTA 1 (ALAT KESEHATAN)	BELANJA ALAT HABIS PAKAI KESEHATAN
	Rumah Sakit Umum Daerah Tugu Koja		2.584.000			2.584.000	Utang Belanja Barang Jasa BLUD	PT. INDOFARMA GLOBAL MEDIKA JAKARTA	BELANJA OBAT DAN VAKSIN
	Rumah Sakit Umum Daerah Tugu Koja		47.291.387			47.291.387	Utang Belanja Barang Jasa BLUD	PT. Parit Padang Global Jakarta 3	BELANJA ALAT HABIS PAKAI KESEHATAN
	Rumah Sakit Umum Daerah Tugu Koja		2.574.000			2.574.000	Utang Belanja Barang Jasa BLUD	PT. CITRA MAWANA PATAMARO	PENGADAAN STEMPEL
	Rumah Sakit Umum Daerah Tugu Koja		7.525.800			7.525.800	Utang Belanja Barang Jasa BLUD	PT. PARIT PADANG GLOBAL JAKARTA 3	BELANJA ALAT HABIS PAKAI KESEHATAN
	Rumah Sakit Umum Daerah Tugu Koja		121.275.000			121.275.000	Utang Belanja Barang Jasa BLUD	PT. PARIT PADANG GLOBAL JAKARTA 3	BELANJA ALAT HABIS PAKAI KESEHATAN
	Rumah Sakit Umum Daerah Tugu Koja		107.476.875			107.476.875	Utang Belanja Barang Jasa BLUD	PT. PARIT PADANG GLOBAL JAKARTA 3	BELANJA ALAT HABIS PAKAI KESEHATAN
	Rumah Sakit Umum Daerah Tugu Koja		5.280.000			5.280.000	Utang Belanja Barang Jasa BLUD	CV. PRIMADONA BERKARYA	BELANJA ALAT RUMAH TANGGA KANTOR
	Rumah Sakit Umum Daerah Tugu Koja		178.426.325			178.426.325	Utang Belanja Barang Jasa BLUD	CV. KEMSIRO BERKARYA	BELANJA PENGADAAN TAMAN
	Rumah Sakit Umum Daerah Tugu Koja		12.553.400			12.553.400	Utang Belanja Barang Jasa BLUD	PT. INDOFARMA GLOBAL MEDIKA JAKARTA	BELANJA OBAT DAN VAKSIN

No.	NAMA SKPD	UTANG PER 31 DESEMBER 2018 (AUDITED)	PERIODE JANUARI S.D. DESEMBER 2019			UTANG PER 31 DESEMBER 2019	Klasifikasi Utang Belanja	NAMA PIHAK KETIGA	URAIAN/KEGIATAN (KETERANGAN)
			PENAMBAHAN	PENGURANGAN					
				PEMBAYARAN	KOREKSI				
1	2	3	4	5	6	7=3+4-5-6	8	9	10
	Rumah Sakit Umum Daerah Tugu Koja		15.840.000			15.840.000	Utang Belanja Barang Jasa BLUD	PT. PARIT PADANG GLOBAL JAKARTA 3	BELANJA ALAT HABIS PAKAI KESEHATAN
	Rumah Sakit Umum Daerah Tugu Koja		12.870.000			12.870.000	Utang Belanja Barang Jasa BLUD	PT. KAWAN LAMA SEJAHTERA	BELANJA ALAT RUMAH TANGGA KANTOR
	Rumah Sakit Umum Daerah Tugu Koja		5.783.000			5.783.000	Utang Belanja Barang Jasa BLUD	PT. PARIT PADANG GLOBAL JAKARTA 3	BELANJA ALAT HABIS PAKAI KESEHATAN
	Rumah Sakit Umum Daerah Tugu Koja		16.820.100			16.820.100	Utang Belanja Barang Jasa BLUD	PT. PARIT PADANG GLOBAL JAKARTA 3	BELANJA ALAT HABIS PAKAI KESEHATAN
	Rumah Sakit Umum Daerah Tugu Koja		1.502.500			1.502.500	Utang Belanja Barang Jasa BLUD	PT. PARIT PADANG GLOBAL JAKARTA 3	BELANJA ALAT HABIS PAKAI KESEHATAN
	Rumah Sakit Umum Daerah Tugu Koja		1.564.200			1.564.200	Utang Belanja Barang Jasa BLUD	PT. MEGAH MEDIKA PHARMA JAKARTA 2	BELANJA ALAT HABIS PAKAI KESEHATAN
	Rumah Sakit Umum Daerah Tugu Koja		15.661.800			15.661.800	Utang Belanja Barang Jasa BLUD	PT. MEGAH MEDIKA PHARMA JAKARTA 2	BELANJA ALAT HABIS PAKAI KESEHATAN
	Rumah Sakit Umum Daerah Tugu Koja		44.627.800			44.627.800	Utang Belanja Barang Jasa BLUD	PT. MENSA BINA SUKSES JAKARTA 1 (ALAT KESEHATAN)	BELANJA ALAT HABIS PAKAI KESEHATAN
	Rumah Sakit Umum Daerah Tugu Koja		47.520.000			47.520.000	Utang Belanja Barang Jasa BLUD	PT. PARIT PADANG GLOBAL JAKARTA 3	BELANJA ALAT HABIS PAKAI KESEHATAN
	Rumah Sakit Umum Daerah Tugu Koja		32.780.800			32.780.800	Utang Belanja Barang Jasa BLUD	PT. PARIT PADANG GLOBAL JAKARTA 3	BELANJA ALAT HABIS PAKAI KESEHATAN
	Rumah Sakit Umum Daerah Tugu Koja		39.600.000			39.600.000	Utang Belanja Barang Jasa BLUD	PT. PARIT PADANG GLOBAL JAKARTA 3	BELANJA ALAT HABIS PAKAI KESEHATAN
	Rumah Sakit Umum Daerah Tugu Koja		13.189.000			13.189.000	Utang Belanja Barang Jasa BLUD	PT. PARIT PADANG GLOBAL JAKARTA 3	BELANJA ALAT HABIS PAKAI KESEHATAN
	Rumah Sakit Umum Daerah Tugu Koja		6.952.000			6.952.000	Utang Belanja Barang Jasa BLUD	PT. ERA MEDIKA JAYA	BELANJA PENGISIAN TABUNG GAS MEDIS
	Rumah Sakit Umum Daerah Tugu Koja		5.720.000			5.720.000	Utang Belanja Barang Jasa BLUD	PT. INDOFARMA GLOBAL MEDIKA JAKARTA	BELANJA OBAT DAN VAKSIN
	Rumah Sakit Umum Daerah Tugu Koja		48.429.700			48.429.700	Utang Belanja Barang Jasa BLUD	PT. TISA DIAMANTA KUSUMA	BELANJA ALAT TULIS KANTOR
	Rumah Sakit Umum Daerah Tugu Koja		16.923.500			16.923.500	Utang Belanja Barang Jasa BLUD	PT. MEGAH MEDIKA PHARMA JAKARTA 2	BELANJA ALAT HABIS PAKAI KESEHATAN
	Rumah Sakit Umum Daerah Tugu Koja		46.200.000			46.200.000	Utang Belanja Barang Jasa BLUD	PT. PARIT PADANG GLOBAL JAKARTA 3	BELANJA ALAT HABIS PAKAI KESEHATAN
	Rumah Sakit Umum Daerah Tugu Koja		46.200.000			46.200.000	Utang Belanja Barang Jasa BLUD	PT. PARIT PADANG GLOBAL JAKARTA 3	BELANJA ALAT HABIS PAKAI KESEHATAN
	Rumah Sakit Umum Daerah Tugu Koja		6.795.532			6.795.532	Utang Belanja Barang Jasa BLUD	PT. INDOFARMA GLOBAL MEDIKA JAKARTA	BELANJA OBAT DAN VAKSIN
	Rumah Sakit Umum Daerah Tugu Koja		40.854.000			40.854.000	Utang Belanja Barang Jasa BLUD	PT. MEGAH MEDIKA PHARMA JAKARTA 2	BELANJA ALAT HABIS PAKAI KESEHATAN
	Rumah Sakit Umum Daerah Tugu Koja		72.341.500			72.341.500	Utang Belanja Barang Jasa BLUD	CV. HANDAYANI PRIMA	BELANJA PENGADAAN CETAKAN KHUSUS
	Rumah Sakit Umum Daerah Tugu Koja		17.849.700			17.849.700	Utang Belanja Barang Jasa BLUD	PT. MEGAH MEDIKA PHARMA JAKARTA 2	BELANJA ALAT HABIS PAKAI KESEHATAN
	Rumah Sakit Umum Daerah Tugu Koja		2.356.200			2.356.200	Utang Belanja Barang Jasa BLUD	PT. INDOFARMA GLOBAL MEDIKA JAKARTA	BELANJA OBAT DAN VAKSIN
	Rumah Sakit Umum Daerah Tugu Koja		7.568.000			7.568.000	Utang Belanja Barang Jasa BLUD	PT. ERA MEDIKA JAYA	BELANJA PENGISIAN TABUNG GAS MEDIS
	Rumah Sakit Umum Daerah Tugu Koja		6.072.000			6.072.000	Utang Belanja Barang Jasa BLUD	PT. ERA MEDIKA JAYA	BELANJA PENGISIAN TABUNG GAS MEDIS
	Rumah Sakit Umum Daerah Tugu Koja		5.887.750			5.887.750	Utang Belanja Barang Jasa BLUD	PT. BENDA INTEGRITAS	BELANJA ALAT RUMAH TANGGA KANTOR
	Rumah Sakit Umum Daerah Tugu Koja		18.223.426			18.223.426	Utang Belanja Barang Jasa BLUD	PT. SAPTA SARI TAMA JAKARTA 1	BELANJA OBAT DAN VAKSIN
19	Puskesmas Kec. Pasar Minggu - Jaksel	12.174.180		12.174.180		-	Utang Belanja Barang Jasa BLUD	PT. Anugrah Pharmindo Lestari	Belanja Obat-obatan
	Puskesmas Kec. Pasar Minggu - Jaksel	7.304.508		7.304.508		-	Utang Belanja Barang Jasa BLUD	PT. Anugrah Pharmindo Lestari	Belanja Obat-obatan
	Puskesmas Kec. Pasar Minggu - Jaksel	16.788.748		16.788.748		-	Utang Belanja Barang Jasa BLUD	PT. Anugrah Pharmindo Lestari	Belanja Alat Kesehatan Habis Pakai
	Puskesmas Kec. Pasar Minggu - Jaksel		212.812.542			212.812.542	Utang Belanja Barang Jasa BLUD	Utang Kepada Pegawai	Gaji PJLP

No.	NAMA SKPD	UTANG PER 31 DESEMBER 2018 (AUDITED)	PERIODE JANUARI S.D. DESEMBER 2019			UTANG PER 31 DESEMBER 2019	Klasifikasi Utang Belanja	NAMA PIHAK KETIGA	URAIAN/KEGIATAN (KETERANGAN)
			PENAMBAHAN	PENGURANGAN					
				PEMBAYARAN	KOREKSI				
1	2	3	4	5	6	7=3+4-5-6	8	9	10
	Puskesmas Kec. Pasar Minggu - Jaksel		22.000.000			22.000.000	Utang Belanja Barang Jasa BLUD	PT. ADMINISTRASI MEDIKA	Belanja Jasa Layanan Aplikasi
	Puskesmas Kec. Pasar Minggu - Jaksel		7.999.970			7.999.970	Utang Belanja Barang Jasa BLUD	PT. ANUGERAH PHARMINDO LESTARI	Belanja Obat-obatan
	Puskesmas Kec. Pasar Minggu - Jaksel		13.913.350			13.913.350	Utang Belanja Barang Jasa BLUD	PT. ANUGERAH PHARMINDO LESTARI	Belanja Obat-obatan
	Puskesmas Kec. Pasar Minggu - Jaksel		356.400			356.400	Utang Belanja Barang Jasa BLUD	PT. ANUGERAH PHARMINDO LESTARI	Belanja Obat-obatan
	Puskesmas Kec. Pasar Minggu - Jaksel		8.099.190			8.099.190	Utang Belanja Barang Jasa BLUD	PT. ANUGERAH PHARMINDO LESTARI	Belanja Obat-obatan
	Puskesmas Kec. Pasar Minggu - Jaksel		18.863.999			18.863.999	Utang Belanja Barang Jasa BLUD	PT. RAJAWALI NUSINDO	Belanja Obat-obatan
	Puskesmas Kec. Pasar Minggu - Jaksel		4.300.000			4.300.000	Utang Belanja Barang Jasa BLUD	PT. MENSA BINA SUKSES	Belanja Obat-obatan
	Puskesmas Kec. Pasar Minggu - Jaksel		19.143.900			19.143.900	Utang Belanja Barang Jasa BLUD	PT. TIARA KENCANA	Belanja Obat-obatan
	Puskesmas Kec. Pasar Minggu - Jaksel		3.234.000			3.234.000	Utang Belanja Barang Jasa BLUD	PT. DOS NI ROHA	Belanja Obat-obatan
	Puskesmas Kec. Pasar Minggu - Jaksel		70.800.400			70.800.400	Utang Belanja Barang Jasa BLUD	PT. KIMIA FARMA TRADING & DISTRIBUTION	Belanja Bahan Obat-Obatan
	Puskesmas Kec. Pasar Minggu - Jaksel		1.488.000			1.488.000	Utang Belanja Barang Jasa BLUD	PT. RAJAWALI NUSINDO	Belanja Alat Kesehatan Habis Pakai
	Puskesmas Kec. Pasar Minggu - Jaksel		11.379.940			11.379.940	Utang Belanja Barang Jasa BLUD	PT. ANUGERAH PHARMINDO LESTARI	Belanja Alat Kesehatan Habis Pakai
	Puskesmas Kec. Pasar Minggu - Jaksel		2.904.000			2.904.000	Utang Belanja Barang Jasa BLUD	PT. KIMIA FARMA TRADING & DISTRIBUTION	Belanja Alat Kesehatan Habis Pakai
	Puskesmas Kec. Pasar Minggu - Jaksel		6.751.715			6.751.715	Utang Belanja Barang Jasa BLUD	PT. KIMIA FARMA TRADING & DISTRIBUTION	Belanja Alat Kesehatan Habis Pakai
	Puskesmas Kec. Pasar Minggu - Jaksel		7.700.000			7.700.000	Utang Belanja Barang Jasa BLUD	PT. ANUGRAHMITRA SELARAS	Belanja Alat Kesehatan Habis Pakai
	Puskesmas Kec. Pasar Minggu - Jaksel		15.666.750			15.666.750	Utang Belanja Barang Jasa BLUD	PT. MERAPI UTAMA PHARMA	Belanja Alat Kesehatan Habis Pakai
	Puskesmas Kec. Pasar Minggu - Jaksel		21.231.000			21.231.000	Utang Belanja Barang Jasa BLUD	PT. SERENITY INDONESIA	Belanja Alat Kesehatan Habis Pakai
	Puskesmas Kec. Pasar Minggu - Jaksel		36.597.000			36.597.000	Utang Belanja Barang Jasa BLUD	PT. MENSA BINA SUKSES	Belanja Alat Kesehatan Habis Pakai
	Puskesmas Kec. Pasar Minggu - Jaksel		3.900.000			3.900.000	Utang Belanja Barang Jasa BLUD	PT. POLARIS ALKES STARINDO	Belanja Alat Kesehatan Habis Pakai
	Puskesmas Kec. Pasar Minggu - Jaksel		28.992.000			28.992.000	Utang Belanja Barang Jasa BLUD	PT. MEGA PRATAMA MEDICALINDO	Belanja Alat Kesehatan
	Puskesmas Kec. Pasar Minggu - Jaksel		7.411.140			7.411.140	Utang Belanja Barang Jasa BLUD	CV. LINE ART MEDIA	Belanja Alat Tulis Kantor
	Puskesmas Kec. Pasar Minggu - Jaksel		1.700.000			1.700.000	Utang Belanja Barang Jasa BLUD	PT. MADES SEJAHTERA UTAMA	Belanja Alat - Alat Kedokteran
	Puskesmas Kec. Pasar Minggu - Jaksel		9.443.500			9.443.500	Utang Belanja Barang Jasa BLUD	PT. METRO FARA INSANI	Belanja Pemeliharaan Alat Kedokteran
	Puskesmas Kec. Pasar Minggu - Jaksel		109.660.925			109.660.925	Utang Belanja Barang Jasa BLUD	PT. ASTAMA MEDIKA	Belanja Pemeliharaan Kalibrasi
	Puskesmas Kec. Pasar Minggu - Jaksel		6.215.000			6.215.000	Utang Belanja Barang Jasa BLUD	PT. KARYA ABADI MAKMUR	Belanja Cetakan
	Puskesmas Kec. Pasar Minggu - Jaksel		9.130.000			9.130.000	Utang Belanja Barang Jasa BLUD	PT. KARYA ABADI MAKMUR	Belanja Cetakan
	Puskesmas Kec. Pasar Minggu - Jaksel		2.033.900			2.033.900	Utang Belanja Barang Jasa BLUD	PT. KARYA ABADI MAKMUR	Belanja Cetakan
	Puskesmas Kec. Pasar Minggu - Jaksel		5.412.000			5.412.000	Utang Belanja Barang Jasa BLUD	PT. KARYA ABADI MAKMUR	Belanja Cetakan
	Puskesmas Kec. Pasar Minggu - Jaksel		36.174.070			36.174.070	Utang Belanja Barang Jasa BLUD	KOPERASI KARYAWAN RSUD PASAR REBO	Belanja Bahan Pangan
	Puskesmas Kec. Pasar Minggu - Jaksel		29.574.401			29.574.401	Utang Belanja Barang Jasa BLUD	KOPERASI KARYAWAN RSUD PASAR REBO	Belanja Bahan Pangan
	Puskesmas Kec. Pasar Minggu - Jaksel		32.400.000			32.400.000	Utang Belanja Barang Jasa BLUD	PT. NAWA AGNA	Belanja Bahan Pangan
	Puskesmas Kec. Pasar Minggu - Jaksel		4.235.000			4.235.000	Utang Belanja Barang Jasa BLUD	PT. EMS INDOAPPLIANCES	Belanja Pemeliharaan Cold chain
	Puskesmas Kec. Pasar Minggu - Jaksel		73.480.000			73.480.000	Utang Belanja Barang Jasa BLUD	PT. NAURA PERMATA NUSANTARA	Belanja Obat-obatan Gigi
	Puskesmas Kec. Pasar Minggu - Jaksel		176.082.500			176.082.500	Utang Belanja Barang Jasa BLUD	PT. NAURA PERMATA NUSANTARA	Belanja Obat-obatan Gigi
	Puskesmas Kec. Pasar Minggu - Jaksel		195.547.000			195.547.000	Utang Belanja Barang Jasa BLUD	PT. RAHAYU	Belanja Bahan Laboratorium
	Puskesmas Kec. Pasar Minggu - Jaksel		198.729.300			198.729.300	Utang Belanja Barang Jasa BLUD	PT. RAHAYU	Belanja Bahan Laboratorium
	Puskesmas Kec. Pasar Minggu - Jaksel		131.523.317			131.523.317	Utang Belanja Barang Jasa BLUD	KOPERASI KARYAWAN RSUD PASAR REBO	Belanja Sewa Mesin Photo copy
	Puskesmas Kec. Pasar Minggu - Jaksel		52.816.500			52.816.500	Utang Belanja Barang Jasa BLUD	PT. GEMILANG MITRA BERSAMA	Belanja Mesin Pompa
	Puskesmas Kec. Pasar Minggu - Jaksel		32.823.340			32.823.340	Utang Belanja Barang Jasa BLUD	CV. DATT WALYA ASASTA	Belanja Pemeliharaan Gedung
	Puskesmas Kec. Pasar Minggu - Jaksel		25.753.805			25.753.805	Utang Belanja Barang Jasa BLUD	CV. DATT WALYA ASASTA	Belanja Pemeliharaan Gedung
	Puskesmas Kec. Pasar Minggu - Jaksel		82.799.200			82.799.200	Utang Belanja Barang Jasa BLUD	PT. UTAMA PANGESTU LANGGENG	Belanja Pemeliharaan Gedung
	Puskesmas Kec. Pasar Minggu - Jaksel		36.569.500			36.569.500	Utang Belanja Barang Jasa BLUD	PT. ELANG MAHKOTA JAYA	Belanja Alat Kebutuhan Kantor
	Puskesmas Kec. Pasar Minggu - Jaksel		31.911.000			31.911.000	Utang Belanja Barang Jasa BLUD	PT. ELANG MAHKOTA JAYA	Belanja Alat Kebutuhan Kantor

No.	NAMA SKPD	UTANG PER 31 DESEMBER 2018 (AUDITED)	PERIODE JANUARI S.D. DESEMBER 2019			UTANG PER 31 DESEMBER 2019	Klasifikasi Utang Belanja	NAMA PIHAK KETIGA	URAIAN/KEGIATAN (KETERANGAN)
			PENAMBAHAN	PENGURANGAN					
				PEMBAYARAN	KOREKSI				
1	2	3	4	5	6	7=3+4-5-6	8	9	10
	Puskesmas Kec. Pasar Minggu - Jaksel		23.886.500			23.886.500	Utang Belanja Barang Jasa BLUD	PT. ELANG MAHKOTA JAYA	Belanja Alat Kebutuhan Kantor
	Puskesmas Kec. Pasar Minggu - Jaksel		22.330.000			22.330.000	Utang Belanja Barang Jasa BLUD	PT. ELANG MAHKOTA JAYA	Belanja Alat Kebutuhan Kantor
	Puskesmas Kec. Pasar Minggu - Jaksel		14.443.000			14.443.000	Utang Belanja Barang Jasa BLUD	PT. GEMILANG MITRA BERSAMA	Belanja Perbaikan AC
	Puskesmas Kec. Pasar Minggu - Jaksel		5.280.000			5.280.000	Utang Belanja Barang Jasa BLUD	PT. GEMILANG MITRA BERSAMA	Belanja Perbaikan AC
	Puskesmas Kec. Pasar Minggu - Jaksel		22.110.000			22.110.000	Utang Belanja Barang Jasa BLUD	PT. GEMILANG MITRA BERSAMA	Belanja Pemeliharaan AC
	Puskesmas Kec. Pasar Minggu - Jaksel		18.727.500			18.727.500	Utang Belanja Barang Jasa BLUD	PT. GEMILANG MITRA BERSAMA	Belanja Pemeliharaan AC
	Puskesmas Kec. Pasar Minggu - Jaksel		35.420.000			35.420.000	Utang Belanja Barang Jasa BLUD	PT. GEMILANG GRAFIKA	Belanja Cetakan Buku
	Puskesmas Kec. Pasar Minggu - Jaksel		37.039.750			37.039.750	Utang Belanja Barang Jasa BLUD	PT. SAVANA JAYA	Belanja Pemeliharaan Listrik
	Puskesmas Kec. Pasar Minggu - Jaksel		7.535.000			7.535.000	Utang Belanja Barang Jasa BLUD	PT.GEMILANG MITRA BERSAMA	Belanja bingkai foto presiden dan wakil
	Puskesmas Kec. Pasar Minggu - Jaksel		9.142.870			9.142.870	Utang Belanja Barang Jasa BLUD	PT. Exaudi Swaramindo	Belanja Pemeliharaan gedung
	Puskesmas Kec. Pasar Minggu - Jaksel		14.850.000			14.850.000	Utang Belanja Barang Jasa BLUD	CV. Mitra Karya Nusantara	Belanja Cetakan
	Puskesmas Kec. Pasar Minggu - Jaksel		26.670.000			26.670.000	Utang Belanja Barang Jasa BLUD	Unit Pengelola Teknis Laboratorium Kesehatan Daerah	Belanja Air Bersih & Air Limbah
	Puskesmas Kec. Pasar Minggu - Jaksel		2.303.000			2.303.000	Utang Belanja Barang Jasa BLUD	CV. BERDIKARI JAYA	Belanja Makmin MMD KPLDH
	Puskesmas Kec. Pasar Minggu - Jaksel		4.145.400			4.145.400	Utang Belanja Barang Jasa BLUD	CV. BERDIKARI JAYA	Belanja Makmin Festival Bongsang
	Puskesmas Kec. Pasar Minggu - Jaksel		2.820.000			2.820.000	Utang Belanja Barang Jasa BLUD	CV. BERDIKARI JAYA	Belanja Makmin Sosialisasi SBH
	Puskesmas Kec. Pasar Minggu - Jaksel		2.112.500			2.112.500	Utang Belanja Barang Jasa BLUD	DUTA STATIONARY	Belanja Order Bantez
	Puskesmas Kec. Pasar Minggu - Jaksel		6.843.500			6.843.500	Utang Belanja Barang Jasa BLUD	TOKO STANDAR	Belanja ART & ATK
	Puskesmas Kec. Pasar Minggu - Jaksel		3.271.198			3.271.198	Utang Belanja Barang Jasa BLUD	PT. TIRTA INVESTAMA	Belanja Aqua Galon
	Puskesmas Kec. Pasar Minggu - Jaksel		1.768.053			1.768.053	Utang Belanja Barang Jasa BLUD	CV. AIRA BUANA	Belanja Vica Galon
	Puskesmas Kec. Pasar Minggu - Jaksel		8.900.000			8.900.000	Utang Belanja Barang Jasa BLUD	Utang Kepada Pelaksana Kegiatan	Belanja Honor kader muda
20	Rumah Sakit Umum Daerah Pasar Minggu	2.526.918		2.526.918		-	Utang Belanja Barang Jasa BLUD	APOTEK GADI LAMBA	BIAYA PEMBELIAN OBAT - OBATAN JULI - DESEMBER
	Rumah Sakit Umum Daerah Pasar Minggu	120.961.632		120.961.632		-	Utang Belanja Barang Jasa BLUD	CV. CAHAYA ILHAM	BELANJA KEBUTUHAN SPAREPART BAHAN BANGUNAN DAN PERLENGKAPAN ELECTRIKAL
	Rumah Sakit Umum Daerah Pasar Minggu	21.917.500		21.917.500		-	Utang Belanja Barang Jasa BLUD	CV. CONSTRUEREN OVERTROEVEN	BELANJA STIKER HIGH ALERT
	Rumah Sakit Umum Daerah Pasar Minggu	13.585.000		13.585.000		-	Utang Belanja Barang Jasa BLUD	CV. CONSTRUEREN OVERTROEVEN	BELANJA SERAGAM VOLI
	Rumah Sakit Umum Daerah Pasar Minggu	10.725.000		10.725.000		-	Utang Belanja Barang Jasa BLUD	CV. CONSTRUEREN OVERTROEVEN	BELANJA ALAT TULIS KANTOR (LABEL)
	Rumah Sakit Umum Daerah Pasar Minggu	7.110.000		7.110.000		-	Utang Belanja Barang Jasa BLUD	CV. GLOBAL PHARMA INDONESIA	BELANJA BAHAN MEDIS HABIS PAKAI
	Rumah Sakit Umum Daerah Pasar Minggu	10.387.300		10.387.300		-	Utang Belanja Barang Jasa BLUD	CV. GUCIMAS GAUNG GEMILANG	BELANJA SERAGAM KERJA INSTALASI PEMELIHARAAN SARANA PRASARANA
	Rumah Sakit Umum Daerah Pasar Minggu	37.589.110	131.111.021	37.589.110		131.111.021	Utang Belanja Barang Jasa BLUD	CV. KUNTUM WIAJAY KUSUMA	BIAYA PELAYANAN PEMULASARAAN DAN TRANSPORTASI JENAZAH
	Rumah Sakit Umum Daerah Pasar Minggu	21.433.500		21.433.500		-	Utang Belanja Barang Jasa BLUD	CV. MULTI SERVITAMA	BELANJA BAHAN CETAKAN
	Rumah Sakit Umum Daerah Pasar Minggu	27.357.000		27.357.000		-	Utang Belanja Barang Jasa BLUD	CV. PILLAR PUTRA RANGO	BELANJA KEBUTUHAN CETAKAN
	Rumah Sakit Umum Daerah Pasar Minggu	12.100.000		12.100.000		-	Utang Belanja Barang Jasa BLUD	CV. PILLAR PUTRA RANGO	BELANJA CETAKAN CLINICAL PATHWAY
	Rumah Sakit Umum Daerah Pasar Minggu	2.533.300		2.533.300		-	Utang Belanja Barang Jasa BLUD	CV. PILLAR PUTRA RANGO	BELANJA CETAKAN FARMASI
	Rumah Sakit Umum Daerah Pasar Minggu	64.033.200		64.033.200		-	Utang Belanja Barang Jasa BLUD	CV. RIZKY JAYA ABADI	BELANJA SKEREM DAN TIRAI PENUTUP PORTABLE MCU
	Rumah Sakit Umum Daerah Pasar Minggu	73.528.224		73.528.224		-	Utang Belanja Barang Jasa BLUD	CV. SOPINRO MAJU	BELANJA BARANG ELEKTRIKAL
	Rumah Sakit Umum Daerah Pasar Minggu	16.109.500		16.109.500		-	Utang Belanja Barang Jasa BLUD	CV. SUMBER MITRA	BELANJA BAHAN MEDIS HABIS PAKAI
	Rumah Sakit Umum Daerah Pasar Minggu	1.000.000		1.000.000		-	Utang Belanja Barang Jasa BLUD	IKAH	PENGEMBALIAN UANG PASIEN
	Rumah Sakit Umum Daerah Pasar Minggu	1.000.000		1.000.000		-	Utang Belanja Barang Jasa BLUD	LINA PURWASIH	PENGEMBALIAN UANG PASIEN

No.	NAMA SKPD	UTANG PER 31 DESEMBER 2018 (AUDITED)	PERIODE JANUARI S.D. DESEMBER 2019			UTANG PER 31 DESEMBER 2019	Klasifikasi Utang Belanja	NAMA PIHAK KETIGA	URAIAN/KEGIATAN (KETERANGAN)
			PENAMBAHAN	PENGURANGAN					
				PEMBAYARAN	KOREKSI				
1	2	3	4	5	6	7=3+4-5-6	8	9	10
	Rumah Sakit Umum Daerah Pasar Minggu	14.932.070	2.589.376	14.932.070		2.589.376	Utang Belanja Barang Jasa BLUD	PT. ADVANCE MEDICARE CORPORA	BELANJA BAHAN MEDIS HABIS PAKAI
	Rumah Sakit Umum Daerah Pasar Minggu	49.500.000		49.500.000		-	Utang Belanja Barang Jasa BLUD	PT. AEROCOM JENCO INDONESIA	BELANJA PEMELIHARAAN PNEUMATIC TUBE SYSTEM
	Rumah Sakit Umum Daerah Pasar Minggu	2.178.000		2.178.000		-	Utang Belanja Barang Jasa BLUD	PT. AGARINDO BIOLOGICAL LABORATORY	BELANJA BAHAN LABORATORIUM
	Rumah Sakit Umum Daerah Pasar Minggu	5.247.000		5.247.000		-	Utang Belanja Barang Jasa BLUD	PT. AIRINDO SENTRA MEDIKA	BELANJA AKSESORIS INFANT WARMER
	Rumah Sakit Umum Daerah Pasar Minggu	92.565.000		92.565.000		-	Utang Belanja Barang Jasa BLUD	PT. AIRINDO SENTRA MEDIKA	BELANJA PENGGANTIAN SPAREPART PATIENT MONITOR KAMAR OPERASI
	Rumah Sakit Umum Daerah Pasar Minggu	82.195.613		82.195.613		-	Utang Belanja Barang Jasa BLUD	PT. AIRINDO SENTRA MEDIKA	BELANJA PENGGANTIAN SPAREPART PATIENT MONITOR
	Rumah Sakit Umum Daerah Pasar Minggu	12.540.000		12.540.000		-	Utang Belanja Barang Jasa BLUD	PT. AIRINDO SENTRA MEDIKA	BELANJA PENGECEKAN ALAT FLOUROSCOPY
	Rumah Sakit Umum Daerah Pasar Minggu	13.780.800		13.780.800		-	Utang Belanja Barang Jasa BLUD	PT. AIRINDO SENTRA MEDIKA	BELANJA PENGGANTIAN SPAREPART ALAT PHOTOTHERAPY RUANG PERINA
	Rumah Sakit Umum Daerah Pasar Minggu	13.860.000		13.860.000		-	Utang Belanja Barang Jasa BLUD	PT. AIRINDO SENTRA MEDIKA	BELANJA PENGGANTIAN SPAREPART ALAT BABY INCUBATOR RUANG PERINA
	Rumah Sakit Umum Daerah Pasar Minggu	22.993.809		22.993.809		-	Utang Belanja Barang Jasa BLUD	PT. AKTIFITAS ATMOSFIR	BELANJA AIR MINERAL
	Rumah Sakit Umum Daerah Pasar Minggu	17.204.505	580.800	17.204.505		580.800	Utang Belanja Barang Jasa BLUD	PT. AMALIA ARRAFAH UTAMA	BELANJA BAHAN OBAT - OBATAN
	Rumah Sakit Umum Daerah Pasar Minggu	3.135.000		3.135.000		-	Utang Belanja Barang Jasa BLUD	PT. ANARA TRISAKTI MEDIKA	BELANJA BAHAN MEDIS HABIS PAKAI
	Rumah Sakit Umum Daerah Pasar Minggu	133.876.602	7.019.821	133.876.602		7.019.821	Utang Belanja Barang Jasa BLUD	PT. ANEKA GAS INDUSTRI	BELANJA PENGISIAN TABUNG OKSIGEN CAIR
	Rumah Sakit Umum Daerah Pasar Minggu	120.850.125	131.203.875	120.850.125		131.203.875	Utang Belanja Barang Jasa BLUD	PT. ANEKA GAS INDUSTRI PULOGADUNG WILAYAH III	BELANJA BAHAN MEDIS HABIS PAKAI
	Rumah Sakit Umum Daerah Pasar Minggu	1.400.000		1.400.000		-	Utang Belanja Barang Jasa BLUD	PT. ANTARMITRA SEMBADA	BELANJA BAHAN OBAT - OBATAN
	Rumah Sakit Umum Daerah Pasar Minggu	189.562.375	84.430.044	189.562.375		84.430.044	Utang Belanja Barang Jasa BLUD	PT. ANUGERAH PHARMINDO LESTARI	BELANJA BAHAN OBAT - OBATAN
	Rumah Sakit Umum Daerah Pasar Minggu	147.571.129		147.571.129		-	Utang Belanja Barang Jasa BLUD	PT. ANUGERAH PHARMINDO LESTARI	BELANJA BAHAN MEDIS HABIS PAKAI
	Rumah Sakit Umum Daerah Pasar Minggu	13.197.525		13.197.525		-	Utang Belanja Barang Jasa BLUD	PT. ANUGERAH PHARMINDO LESTARI	BELANJA BAHAN LABORATORIUM
	Rumah Sakit Umum Daerah Pasar Minggu	198.110.000		198.110.000		-	Utang Belanja Barang Jasa BLUD	PT. ANUGERAH PHARMINDO LESTARI	BELANJA PENGGANTIAN SPAREPART MESIN STERILISASI SUHU RENDAH
	Rumah Sakit Umum Daerah Pasar Minggu	74.800.000		74.800.000		-	Utang Belanja Barang Jasa BLUD	PT. ANUGERAH PHARMINDO LESTARI	BELANJA MAINTENANCE PM2
	Rumah Sakit Umum Daerah Pasar Minggu	202.064.365	363.055.268	202.064.365		363.055.268	Utang Belanja Barang Jasa BLUD	PT. ANUGRAH ARGON MEDICA	BELANJA BAHAN OBAT - OBATAN
	Rumah Sakit Umum Daerah Pasar Minggu	18.423.755		18.423.755		-	Utang Belanja Barang Jasa BLUD	PT. ANUGRAH ARGON MEDICA	BELANJA BAHAN MEDIS HABIS PAKAI
	Rumah Sakit Umum Daerah Pasar Minggu	15.308.480	19.404.000	15.308.480		19.404.000	Utang Belanja Barang Jasa BLUD	PT. BERCA NIAGA MEDIKA	BELANJA BAHAN MEDIS HABIS PAKAI
	Rumah Sakit Umum Daerah Pasar Minggu	12.017.500		12.017.500		-	Utang Belanja Barang Jasa BLUD	PT. BERCA NIAGA MEDIKA	BELANJA PERBAIKAN CT SCAN
	Rumah Sakit Umum Daerah Pasar Minggu	7.955.640		7.955.640		-	Utang Belanja Barang Jasa BLUD	PT. BERCA NIAGA MEDIKA	BELANJA PENGGANTIAN SPAREPART ECG KAMAR BERSALIN
	Rumah Sakit Umum Daerah Pasar Minggu	11.149.875		11.149.875		-	Utang Belanja Barang Jasa BLUD	PT. BERCA NIAGA MEDIKA	BELANJA PENGGANTIAN SPAREPART PATIENT MONITOR
	Rumah Sakit Umum Daerah Pasar Minggu	2.792.627		2.792.627		-	Utang Belanja Barang Jasa BLUD	PT. BERKEMBANG SELARAS DAYA	BELANJA BAHAN MEDIS HABIS PAKAI
	Rumah Sakit Umum Daerah Pasar Minggu	65.197.440	113.496.000	65.197.440		113.496.000	Utang Belanja Barang Jasa BLUD	PT. BINA ARTHA SEMESTA	BELANJA BAHAN MEDIS HABIS PAKAI
	Rumah Sakit Umum Daerah Pasar Minggu	7.602.600	11.309.015	7.602.600		11.309.015	Utang Belanja Barang Jasa BLUD	PT. BINA SUKSES MEDIKA	BELANJA BAHAN MEDIS HABIS PAKAI
	Rumah Sakit Umum Daerah Pasar Minggu	5.114.260	15.409.941	5.114.260		15.409.941	Utang Belanja Barang Jasa BLUD	PT. BINA SAN PRIMA	BELANJA BAHAN OBAT - OBATAN
	Rumah Sakit Umum Daerah Pasar Minggu	539.000		539.000		-	Utang Belanja Barang Jasa BLUD	PT. BINABAKTI NIAGA PERKASA	BELANJA BAHAN MEDIS HABIS PAKAI
	Rumah Sakit Umum Daerah Pasar Minggu	16.243.251		16.243.251		-	Utang Belanja Barang Jasa BLUD	PT. CALMIC INDONESIA	BELANJA PENAMBAHAN JUMLAH PRODUK CALMIC

No.	NAMA SKPD	UTANG PER 31 DESEMBER 2018 (AUDITED)	PERIODE JANUARI S.D. DESEMBER 2019			UTANG PER 31 DESEMBER 2019	Klasifikasi Utang Belanja	NAMA PIHAK KETIGA	URAIAN/KEGIATAN (KETERANGAN)
			PENAMBAHAN	PENGURANGAN					
				PEMBAYARAN	KOREKSI				
1	2	3	4	5	6	7=3+4-5-6	8	9	10
	Rumah Sakit Umum Daerah Pasar Minggu	31.350.000		31.350.000		-	Utang Belanja Barang Jasa BLUD	PT. CEJETE INDUSTIRA	BELANJA PENGGANTIAN SPAREPART BATERY GENSET
	Rumah Sakit Umum Daerah Pasar Minggu	173.992.500		173.992.500		-	Utang Belanja Barang Jasa BLUD	PT. DAIKIN APPLIED SOLUTIONS INDONESIA	BELANJA PEMELIHARAAN DAIKIN AIR COLLER CHILLER
	Rumah Sakit Umum Daerah Pasar Minggu	21.820.368		21.820.368		-	Utang Belanja Barang Jasa BLUD	PT. DAYA MUDA AGUNG	BELANJA BAHAN OBAT - OBATAN
	Rumah Sakit Umum Daerah Pasar Minggu	10.336.260		10.336.260		-	Utang Belanja Barang Jasa BLUD	PT. DEMKA SAKTI	BELANJA ALAT KESEHATAN PAKAI HABIS
	Rumah Sakit Umum Daerah Pasar Minggu	24.125.200		24.125.200		-	Utang Belanja Barang Jasa BLUD	PT. DIASTIKA BIOTEKINDO	BELANJA BAHAN LABORATORIUM
	Rumah Sakit Umum Daerah Pasar Minggu	12.408.550		12.408.550		-	Utang Belanja Barang Jasa BLUD	PT. DISTRIVERSA BUANAMAS	BELANJA BAHAN OBAT - OBATAN
	Rumah Sakit Umum Daerah Pasar Minggu	43.560.000	451.258.535	43.560.000		451.258.535	Utang Belanja Barang Jasa BLUD	PT. DOS NI ROHA	BELANJA BAHAN OBAT - OBATAN
	Rumah Sakit Umum Daerah Pasar Minggu	704.684.348		704.684.348		-	Utang Belanja Barang Jasa BLUD	PT. DOS NI ROHA	BELANJA BAHAN MEDIS HABIS PAKAI
	Rumah Sakit Umum Daerah Pasar Minggu	14.170.000	3.737.600	14.170.000		3.737.600	Utang Belanja Barang Jasa BLUD	PT. DWIASRI GRAHAD	BELANJA BAHAN MEDIS HABIS PAKAI
	Rumah Sakit Umum Daerah Pasar Minggu	42.479.464	67.403.833	42.479.464		67.403.833	Utang Belanja Barang Jasa BLUD	PT. ENSEVAL PUTERA MEGATRADING	BELANJA BAHAN OBAT - OBATAN
	Rumah Sakit Umum Daerah Pasar Minggu	73.576.338		73.576.338		-	Utang Belanja Barang Jasa BLUD	PT. ENSEVAL PUTERA MEGATRADING	BELANJA BAHAN MEDIS HABIS PAKAI
	Rumah Sakit Umum Daerah Pasar Minggu	198.522.775		198.522.775		-	Utang Belanja Barang Jasa BLUD	PT. ERA MAJU SEJAHTERA	BELANJA BAHAN LABORATORIUM
	Rumah Sakit Umum Daerah Pasar Minggu	9.502.450		9.502.450		-	Utang Belanja Barang Jasa BLUD	PT. FOKUS DIAGNOSTIC INDONESIA	BELANJA BAHAN LABORATORIUM
	Rumah Sakit Umum Daerah Pasar Minggu	10.980.000	609.717.523	10.980.000		609.717.523	Utang Belanja Barang Jasa BLUD	PT. GOBEL DHARMA SARANA KARYA	BELANJA AIR MINERAL
	Rumah Sakit Umum Daerah Pasar Minggu	3.600.000		3.600.000		-	Utang Belanja Barang Jasa BLUD	PT. GOBEL DHARMA SARANA KARYA	BELANJA KONSUMSI PENDAMPINGAN ZONA INTEGRITAS
	Rumah Sakit Umum Daerah Pasar Minggu	11.781.000		11.781.000		-	Utang Belanja Barang Jasa BLUD	PT. GOBEL DHARMA SARANA KARYA	BELANJA KONSUMSI MCU CALEG
	Rumah Sakit Umum Daerah Pasar Minggu	16.290.000		16.290.000		-	Utang Belanja Barang Jasa BLUD	PT. GOBEL DHARMA SARANA KARYA	KONSUMSI SURVEI AKREDITASI
	Rumah Sakit Umum Daerah Pasar Minggu	9.009.000		9.009.000		-	Utang Belanja Barang Jasa BLUD	PT. GOBEL DHARMA SARANA KARYA	BELANJA ART
	Rumah Sakit Umum Daerah Pasar Minggu	16.625.000		16.625.000		-	Utang Belanja Barang Jasa BLUD	PT. GOBEL DHARMA SARANA KARYA	BELANJA KONSUMSI HUT RI
	Rumah Sakit Umum Daerah Pasar Minggu	900.926		900.926		-	Utang Belanja Barang Jasa BLUD	PT. GOBEL DHARMA SARANA KARYA	BELANJA KONSUMSI STOCK OPNAME FARMASI
	Rumah Sakit Umum Daerah Pasar Minggu	8.525.000		8.525.000		-	Utang Belanja Barang Jasa BLUD	PT. HEARING VISION	BELANJA BAHAN MEDIS HABIS PAKAI
	Rumah Sakit Umum Daerah Pasar Minggu	30.000.000		30.000.000		-	Utang Belanja Barang Jasa BLUD	PT. HOSPI NIAGA UTAMA	BELANJA PENGGANTIAN SPAREPART MESIN PENGERING
	Rumah Sakit Umum Daerah Pasar Minggu	65.340.000		65.340.000		-	Utang Belanja Barang Jasa BLUD	PT. HOTBINSON JUNIOR TAMA	BELANJA KEBUTUHAN CETAKAN
	Rumah Sakit Umum Daerah Pasar Minggu	1.925.000		1.925.000		-	Utang Belanja Barang Jasa BLUD	PT. INDOPHARMA GLOBAL MEDIKA	BELANJA BAHAN OBAT - OBATAN
	Rumah Sakit Umum Daerah Pasar Minggu	38.400.000		38.400.000		-	Utang Belanja Barang Jasa BLUD	PT. INDOSOPHA SAKTI	BELANJA PENGGANTIAN SPAREPART DAN MAINTENANCE ALAT VENTILATOR RUANG ICCU
	Rumah Sakit Umum Daerah Pasar Minggu	26.056.250		26.056.250		-	Utang Belanja Barang Jasa BLUD	PT. INTERGASTRA NUSANTARA	BELANJA BAHAN MEDIS HABIS PAKAI
	Rumah Sakit Umum Daerah Pasar Minggu	12.870.000		12.870.000		-	Utang Belanja Barang Jasa BLUD	PT. INTERGASTRA NUSANTARA	BELANJA MAINTENANCE CSSD DAN LAUNDRY
	Rumah Sakit Umum Daerah Pasar Minggu	1.925.000		1.925.000		-	Utang Belanja Barang Jasa BLUD	PT. INTERGASTRA NUSANTARA	BELANJA OLI MESIN CUCI
	Rumah Sakit Umum Daerah Pasar Minggu	56.558.000	14.529.670	56.558.000		14.529.670	Utang Belanja Barang Jasa BLUD	PT. INTISUMBER HASIL SEMPURNA	BELANJA BAHAN MEDIS HABIS PAKAI
	Rumah Sakit Umum Daerah Pasar Minggu	3.319.520		3.319.520		-	Utang Belanja Barang Jasa BLUD	PT. INTISUMBER HASIL SEMPURNA	BELANJA BAHAN LABORATORIUM
	Rumah Sakit Umum Daerah Pasar Minggu	6.769.400		6.769.400		-	Utang Belanja Barang Jasa BLUD	PT. KAWAN LAMA SEJAHTERA	BELANJA ALAT KEBERSIHAN
	Rumah Sakit Umum Daerah Pasar Minggu	9.240.000		9.240.000		-	Utang Belanja Barang Jasa BLUD	PT. KEBAYORAN PHARMA	BELANJA BAHAN OBAT - OBATAN

No.	NAMA SKPD	UTANG PER 31 DESEMBER 2018 (AUDITED)	PERIODE JANUARI S.D. DESEMBER 2019			UTANG PER 31 DESEMBER 2019	Klasifikasi Utang Belanja	NAMA PIHAK KETIGA	URAIAN/KEGIATAN (KETERANGAN)
			PENAMBAHAN	PENGURANGAN					
				PEMBAYARAN	KOREKSI				
1	2	3	4	5	6	7=3+4-5-6	8	9	10
	Rumah Sakit Umum Daerah Pasar Minggu	10.090.000	35.322.950	10.090.000		35.322.950	Utang Belanja Barang Jasa BLUD	PT. KIMIA FARMA	BELANJA BAHAN OBAT - OBATAN
	Rumah Sakit Umum Daerah Pasar Minggu	720.000		720.000		-	Utang Belanja Barang Jasa BLUD	PT. KIMIA FARMA	BELANJA BAHAN MEDIS HABIS PAKAI
	Rumah Sakit Umum Daerah Pasar Minggu	19.800.000		19.800.000		-	Utang Belanja Barang Jasa BLUD	PT. LAPLASINDO PRATAMA	BELANJA MAINTENANCE UPS
	Rumah Sakit Umum Daerah Pasar Minggu	22.020.480	2.840.000	22.020.480		2.840.000	Utang Belanja Barang Jasa BLUD	PT. LAWSIM ZECHA	BELANJA BAHAN OBAT - OBATAN
	Rumah Sakit Umum Daerah Pasar Minggu	121.752.180		121.752.180		-	Utang Belanja Barang Jasa BLUD	PT. MEDCALINDO	BELANJA KALIBRASI ALAT KEDOKTERAN
	Rumah Sakit Umum Daerah Pasar Minggu	20.024.705	5.038.732	20.024.705		5.038.732	Utang Belanja Barang Jasa BLUD	PT. MENSA BINASUKSES	BELANJA BAHAN OBAT - OBATAN
	Rumah Sakit Umum Daerah Pasar Minggu	14.138.190		14.138.190		-	Utang Belanja Barang Jasa BLUD	PT. MENSA BINASUKSES	BELANJA BAHAN MEDIS HABIS PAKAI
	Rumah Sakit Umum Daerah Pasar Minggu	499.776.640	235.245.978	499.776.640		235.245.978	Utang Belanja Barang Jasa BLUD	PT. MERAPI UTAMA PHARMA	BELANJA BAHAN OBAT - OBATAN
	Rumah Sakit Umum Daerah Pasar Minggu	2.613.600		2.613.600		-	Utang Belanja Barang Jasa BLUD	PT. MERAPI UTAMA PHARMA	BELANJA BAHAN MEDIS HABIS PAKAI
	Rumah Sakit Umum Daerah Pasar Minggu	3.268.848		3.268.848		-	Utang Belanja Barang Jasa BLUD	PT. MERAPI UTAMA PHARMA	BELANJA COMPRESSOR NEBULIZER
	Rumah Sakit Umum Daerah Pasar Minggu	19.417.420		19.417.420		-	Utang Belanja Barang Jasa BLUD	PT. MIDIF FARMA	BELANJA BAHAN LABORATORIUM
	Rumah Sakit Umum Daerah Pasar Minggu	13.133.736	18.480.925	13.133.736		18.480.925	Utang Belanja Barang Jasa BLUD	PT. MILLENIUM PHARMACON INTERNATIONAL	BELANJA BAHAN MEDIS HABIS PAKAI
	Rumah Sakit Umum Daerah Pasar Minggu	1.914.000		1.914.000		-	Utang Belanja Barang Jasa BLUD	PT. MILLENIUM PHARMACON INTERNATIONAL	BELANJA BAHAN OBAT - OBATAN
	Rumah Sakit Umum Daerah Pasar Minggu	17.600.000		17.600.000		-	Utang Belanja Barang Jasa BLUD	PT. MITRA MEDIKA UTAMA	BELANJA KONTRAK SERVICE EEG
	Rumah Sakit Umum Daerah Pasar Minggu	4.639.800		4.639.800		-	Utang Belanja Barang Jasa BLUD	PT. MITRAPRIMA LESTARI	BELANJA BAHAN MEDIS HABIS PAKAI
	Rumah Sakit Umum Daerah Pasar Minggu	4.064.500		4.064.500		-	Utang Belanja Barang Jasa BLUD	PT. MITSUBISHI JAYA ELEVATOR	BELANJA PENGGANTIAN SPAREPART STS BELT
	Rumah Sakit Umum Daerah Pasar Minggu	23.306.800		23.306.800		-	Utang Belanja Barang Jasa BLUD	PT. NOA JAYA	BELANJA DEKORASI HUT RSUD PASAR MINGGU
	Rumah Sakit Umum Daerah Pasar Minggu	1.596.600		1.596.600		-	Utang Belanja Barang Jasa BLUD	PT. PAKAR BIOMEDIKA INDONESIA	BELANJA BAHAN LABORATORIUM
	Rumah Sakit Umum Daerah Pasar Minggu	95.095.000	118.085.000	95.095.000		118.085.000	Utang Belanja Barang Jasa BLUD	PT. PANCA PERSADA MEDIKA	BELANJA BAHAN MEDIS HABIS PAKAI
	Rumah Sakit Umum Daerah Pasar Minggu	879.835		879.835		-	Utang Belanja Barang Jasa BLUD	PT. PARAGA SINAR DIGNOSTIKA	BELANJA BAHAN LABORATORIUM
	Rumah Sakit Umum Daerah Pasar Minggu	135.284.340	107.134.195	135.284.340		107.134.195	Utang Belanja Barang Jasa BLUD	PT. PARIT PADANG GLOBAL	BELANJA BAHAN OBAT - OBATAN
	Rumah Sakit Umum Daerah Pasar Minggu	1.042.800	124.889.398	1.042.800		124.889.398	Utang Belanja Barang Jasa BLUD	PT. PENTA VALENT	BELANJA BAHAN OBAT - OBATAN
	Rumah Sakit Umum Daerah Pasar Minggu	7.491.000		7.491.000		-	Utang Belanja Barang Jasa BLUD	PT. PERMATA ELANG SAKTI	BELANJA PERBAIKAN PINTU KACA RUANG RADIOTERAPI
	Rumah Sakit Umum Daerah Pasar Minggu	77.001.925		77.001.925		-	Utang Belanja Barang Jasa BLUD	PT. PERMATA ELANG SAKTI	BELANJA PERBAIKAN INSTALASI DAN PROGRAM ULANG EXHAUST BASEMENT
	Rumah Sakit Umum Daerah Pasar Minggu	2.085.600	1.042.800	2.085.600		1.042.800	Utang Belanja Barang Jasa BLUD	PT. PRIMA ALKESINDO NUSANTARA	BELANJA BAHAN MEDIS HABIS PAKAI
	Rumah Sakit Umum Daerah Pasar Minggu	582.399	20.802.896	582.399		20.802.896	Utang Belanja Barang Jasa BLUD	PT. RAJAWALI NUSINDO	BELANJA BAHAN OBAT - OBATAN
	Rumah Sakit Umum Daerah Pasar Minggu	65.987.900	16.001.700	65.987.900		16.001.700	Utang Belanja Barang Jasa BLUD	PT. SABA INDOMEDIKA	BIAYA TES HEMATOLOGY ANALYZER
	Rumah Sakit Umum Daerah Pasar Minggu	25.000.000		25.000.000		-	Utang Belanja Barang Jasa BLUD	PT. SAMHANA INDAH	BELANJA PENGELOLAAN SAMPAH DOMESTIK
	Rumah Sakit Umum Daerah Pasar Minggu	9.600.000	13.320.000	9.600.000		13.320.000	Utang Belanja Barang Jasa BLUD	PT. SEJAHTERA KARYA MULIA	BELANJA BAHAN MEDIS HABIS PAKAI
	Rumah Sakit Umum Daerah Pasar Minggu	38.800.000		38.800.000		-	Utang Belanja Barang Jasa BLUD	PT. SIGMA KARSA MAGNA	BELANJA BAHAN MEDIS HABIS PAKAI
	Rumah Sakit Umum Daerah Pasar Minggu	32.637.000		32.637.000		-	Utang Belanja Barang Jasa BLUD	PT. SINAR IRAWATI SETIA	BELANJA BAHAN MEDIS HABIS PAKAI

No.	NAMA SKPD	UTANG PER 31 DESEMBER 2018 (AUDITED)	PERIODE JANUARI S.D. DESEMBER 2019			UTANG PER 31 DESEMBER 2019	Klasifikasi Utang Belanja	NAMA PIHAK KETIGA	URAIAN/KEGIATAN (KETERANGAN)
			PENAMBAHAN	PENGURANGAN					
				PEMBAYARAN	KOREKSI				
1	2	3	4	5	6	7=3+4-5-6	8	9	10
	Rumah Sakit Umum Daerah Pasar Minggu	4.455.275	51.778.375	4.455.275		51.778.375	Utang Belanja Barang Jasa BLUD	PT. SINERGI TRIDAYA MEDICAL	BELANJA BAHAN MEDIS HABIS PAKAI
	Rumah Sakit Umum Daerah Pasar Minggu	82.500.000		82.500.000		-	Utang Belanja Barang Jasa BLUD	PT. SUPRA PRIMATAMA NUSANTARA	BELANJA PENAMBAHAN BACK UP INTERNET
	Rumah Sakit Umum Daerah Pasar Minggu	9.360.540	855.360	9.360.540		855.360	Utang Belanja Barang Jasa BLUD	PT. SURGIKA ALKESINDO	BELANJA BAHAN MEDIS HABIS PAKAI
	Rumah Sakit Umum Daerah Pasar Minggu	14.576.100		14.576.100		-	Utang Belanja Barang Jasa BLUD	PT. TAMARA OVERSEAS CORPORINDO	BELANJA SUKU CADANG ALAT ELETROLIT DAN ANALISIS GAS DARAH
	Rumah Sakit Umum Daerah Pasar Minggu	93.543.120		93.543.120		-	Utang Belanja Barang Jasa BLUD	PT. TARA BINTANG PERMAI	BELANJA KEBUTUHAN SPAREPART BAHAN BANGUNAN DAN PERLENGKAPAN ELECTRIKAL
	Rumah Sakit Umum Daerah Pasar Minggu	15.785.000		15.785.000		-	Utang Belanja Barang Jasa BLUD	PT. TAWADA HEALTHCARE	BELANJA BAHAN MEDIS HABIS PAKAI
	Rumah Sakit Umum Daerah Pasar Minggu	1.230.000	9.208.500	1.230.000		9.208.500	Utang Belanja Barang Jasa BLUD	PT. TEMPO	BELANJA BAHAN OBAT - OBATAN
	Rumah Sakit Umum Daerah Pasar Minggu	45.089.000	37.191.000	45.089.000		37.191.000	Utang Belanja Barang Jasa BLUD	PT. TERAMED INDONESIA	BELANJA BAHAN MEDIS HABIS PAKAI
	Rumah Sakit Umum Daerah Pasar Minggu	49.500		49.500		-	Utang Belanja Barang Jasa BLUD	PT. TIARA KENCANA	BELANJA BAHAN OBAT - OBATAN
	Rumah Sakit Umum Daerah Pasar Minggu	4.561.009		4.561.009		-	Utang Belanja Barang Jasa BLUD	PT. TRANSMEDIC INDONESIA	BELANJA BAHAN MEDIS HABIS PAKAI
	Rumah Sakit Umum Daerah Pasar Minggu	56.648.900		56.648.900		-	Utang Belanja Barang Jasa BLUD	PT. UNGGUL BAYU PRATAMA	BELANJA SERVICE AC
	Rumah Sakit Umum Daerah Pasar Minggu	73.471.640		73.471.640		-	Utang Belanja Barang Jasa BLUD	PT. WASTEC INTERNATIONAL	BELANJA JASA PENANGANAN/PENANGGULANGAN SAMPAH
	Rumah Sakit Umum Daerah Pasar Minggu	68.115.400			68.115.400	-	Utang Belanja Barang Jasa BLUD	RSUD PASAR REBO	BIAYA TAGIHAN RADIOLOGI
	Rumah Sakit Umum Daerah Pasar Minggu	2.400.910		2.400.910		-	Utang Belanja Barang Jasa BLUD	SITI MUSFIROH	BIAYA KEGIATAN RSUD PASAR MINGGU
	Rumah Sakit Umum Daerah Pasar Minggu	1.250.000		1.250.000		-	Utang Belanja Barang Jasa BLUD	SITI MUSFIROH	BIAYA PEMBELIAN AKI MOBIL PANTHER
	Rumah Sakit Umum Daerah Pasar Minggu	3.360.000		3.360.000		-	Utang Belanja Barang Jasa BLUD	WINDA LUFTIKASARI	BIAYA KONSUMSI KEGIATAN KUNJUNGAN STIKES JAYAKARTA
	Rumah Sakit Umum Daerah Pasar Minggu	199.146.750		199.146.750		-	Utang Belanja Barang Jasa BLUD	PT. PRIMAJAYA PUTRA MANDIRI	BELANJA TAMBAHAN INSTRUMENT DRESSING SET
	Rumah Sakit Umum Daerah Pasar Minggu	66.000.000		66.000.000		-	Utang Belanja Barang Jasa BLUD	PT. SUPRA PRIMATAMA NUSANTARA	PENAMBAHAN BACK UP INTERNET
	Rumah Sakit Umum Daerah Pasar Minggu	112.296.800		112.296.800		-	Utang Belanja Barang Jasa BLUD	PT. WASTEC INTERNATIONAL	PENGELOLAAN DAN PENGENDALIAN SAMPAH
	Rumah Sakit Umum Daerah Pasar Minggu	5.920.200		5.920.200		-	Utang Belanja Barang Jasa BLUD	PT. MUTIARA SAFETYNDO	SPARE PART HYDRANT
	Rumah Sakit Umum Daerah Pasar Minggu	40.700.000		40.700.000		-	Utang Belanja Barang Jasa BLUD	PT. ANUGERAH PHARMINDO LESTARI	PERBAIKAN MESIN CSSD STERRAD
	Rumah Sakit Umum Daerah Pasar Minggu		895.225.000			895.225.000	Utang Belanja Barang Jasa BLUD	PALANG MERAH INDONESIA	BIAYA KANTONG DARAH BULAN NOVEMBER 2019
	Rumah Sakit Umum Daerah Pasar Minggu		98.271.187			98.271.187	Utang Belanja Barang Jasa BLUD	PT. CALMIC INDONESIA	BELANJA ALAT RUMAH TANGGA
	Rumah Sakit Umum Daerah Pasar Minggu		28.027.956			28.027.956	Utang Belanja Barang Jasa BLUD	PT. BARKODE	BELANJA ALAT TULIS KANTOR
	Rumah Sakit Umum Daerah Pasar Minggu		7.500.000			7.500.000	Utang Belanja Barang Jasa BLUD	PT. CIPTA MEDIKA INDONESIA	BELANJA BAHAN MEDIS HABIS PAKAI
	Rumah Sakit Umum Daerah Pasar Minggu		29.106.000			29.106.000	Utang Belanja Barang Jasa BLUD	PT. KARINDO ALKESTRON	BELANJA BAHAN MEDIS HABIS PAKAI
	Rumah Sakit Umum Daerah Pasar Minggu		21.003.840			21.003.840	Utang Belanja Barang Jasa BLUD	PT. KHALIFI BERSINAR DJAYA	BELANJA BAHAN MEDIS HABIS PAKAI
	Rumah Sakit Umum Daerah Pasar Minggu		7.983.000			7.983.000	Utang Belanja Barang Jasa BLUD	PT. LIMA DISPO SELARAS	BELANJA BAHAN MEDIS HABIS PAKAI
	Rumah Sakit Umum Daerah Pasar Minggu		73.574.000			73.574.000	Utang Belanja Barang Jasa BLUD	PT. MIRACHEN INACI	BELANJA BAHAN MEDIS HABIS PAKAI
	Rumah Sakit Umum Daerah Pasar Minggu		11.583.000			11.583.000	Utang Belanja Barang Jasa BLUD	PT. MITRA FAJAR SELARAS	BELANJA BAHAN MEDIS HABIS PAKAI
	Rumah Sakit Umum Daerah Pasar Minggu		3.915.000			3.915.000	Utang Belanja Barang Jasa BLUD	PT. PERMATA BUNDA ARTANO	BELANJA BAHAN MEDIS HABIS PAKAI

No.	NAMA SKPD	UTANG PER 31 DESEMBER 2018 (AUDITED)	PERIODE JANUARI S.D. DESEMBER 2019			UTANG PER 31 DESEMBER 2019	Klasifikasi Utang Belanja	NAMA PIHAK KETIGA	URAIAN/KEGIATAN (KETERANGAN)
			PENAMBAHAN	PENGURANGAN					
				PEMBAYARAN	KOREKSI				
1	2	3	4	5	6	7=3+4-5-6	8	9	10
	Rumah Sakit Umum Daerah Pasar Minggu		10.246.698			10.246.698	Utang Belanja Barang Jasa BLUD	PT. SAGI CAPRI	BELANJA BAHAN OBAT-OBATAN
	Rumah Sakit Umum Daerah Pasar Minggu		23.434.142			23.434.142	Utang Belanja Barang Jasa BLUD	PT. SAPTA SARI TAMA	BELANJA BAHAN OBAT-OBATAN
	Rumah Sakit Umum Daerah Pasar Minggu		2.805.000			2.805.000	Utang Belanja Barang Jasa BLUD	PT. SEKARGUNA MEDIKA	BELANJA BAHAN MEDIS HABIS PAKAI
	Rumah Sakit Umum Daerah Pasar Minggu		13.779.150			13.779.150	Utang Belanja Barang Jasa BLUD	PT. SENTRA ASIA GEMILANG	BELANJA BAHAN MEDIS HABIS PAKAI
	Rumah Sakit Umum Daerah Pasar Minggu		4.733.437			4.733.437	Utang Belanja Barang Jasa BLUD	PT. SINAR MULIA INDOMEDIKA	BELANJA BAHAN MEDIS HABIS PAKAI
	Rumah Sakit Umum Daerah Pasar Minggu		1.743.500			1.743.500	Utang Belanja Barang Jasa BLUD	PT. SUMBER MITRA RAMOTHY	BELANJA BAHAN MEDIS HABIS PAKAI
	Rumah Sakit Umum Daerah Pasar Minggu		99.000.000			99.000.000	Utang Belanja Barang Jasa BLUD	PT. FAJAR NUSA CONSULTANTS	JASA KONSULTASI PERENCANAAN PEKERJAAN (PROFESSIONAL STAFF MASA PERENCANAAN)
	Rumah Sakit Umum Daerah Pasar Minggu		7.359.200			7.359.200	Utang Belanja Barang Jasa BLUD	PT. LABORATORIUM KLINIK WESTERINDO	BIAYA RUJUKAN PEMERIKSAAN HEMATOLOGY
21	Unit Pengelola Kawasan Pusat Pengembangan Usaha Mikro, Kecil dan Menengah serta Permukiman Pulogadung	505.078.154				505.078.154	Utang Belanja Barang Jasa BLUD		EKS. BPLIP PuloGadung
22	Rumah Sakit Khusus Daerah Duren Sawit	18.664.747	-	18.664.747		-	Utang Belanja Barang Jasa BLUD	PT. TIARA KENCANA	Belanja Pembelian Obat
	Rumah Sakit Khusus Daerah Duren Sawit	8.076.200	338.347.480	8.076.200		338.347.480	Utang Belanja Barang Jasa BLUD	PT. ANUGRAH ARGON MEDICA	Belanja Pembelian Obat
	Rumah Sakit Khusus Daerah Duren Sawit	3.823.500		3.823.500		-	Utang Belanja Barang Jasa BLUD	PT. BINA SEJAHTERA PERKASA	Belanja Pembelian Obat
	Rumah Sakit Khusus Daerah Duren Sawit	2.087.250	5.431.196	2.087.250		5.431.196	Utang Belanja Barang Jasa BLUD	PT. PENTA VALENT	Belanja Pembelian Obat
	Rumah Sakit Khusus Daerah Duren Sawit	3.085.500		3.085.500		-	Utang Belanja Barang Jasa BLUD	PT. DWIDAYA	Belanja Pembelian Obat
	Rumah Sakit Khusus Daerah Duren Sawit	500.000	22.346.408	500.000		22.346.408	Utang Belanja Barang Jasa BLUD	PT. DUTA AFIAT	Belanja Pembelian Obat
	Rumah Sakit Khusus Daerah Duren Sawit	82.280.110	161.053.189	82.280.110		161.053.189	Utang Belanja Barang Jasa BLUD	PT. ANUGERAH PHARMINDO LESTARI	Belanja Pembelian Obat
	Rumah Sakit Khusus Daerah Duren Sawit	18.479.590		18.479.590		-	Utang Belanja Barang Jasa BLUD	PT. MERAPI UTAMA PHARMA	Belanja Pembelian Obat
	Rumah Sakit Khusus Daerah Duren Sawit	22.578.099	-	22.578.099		-	Utang Belanja Barang Jasa BLUD	PT. RAJAWALI NUSINDO	Belanja Pembelian Obat
	Rumah Sakit Khusus Daerah Duren Sawit	2.860.000		2.860.000		-	Utang Belanja Barang Jasa BLUD	PT. UNIRA ELCARONA	Belanja Pembelian Obat
	Rumah Sakit Khusus Daerah Duren Sawit	5.294.740		5.294.740		-	Utang Belanja Barang Jasa BLUD	PT. INTISUMBER HASIL SEMPURNA	Belanja Pembelian Obat
	Rumah Sakit Khusus Daerah Duren Sawit	1.040.188		1.040.188		-	Utang Belanja Barang Jasa BLUD	PT. ONCOPROBE	Belanja Pembelian Obat
	Rumah Sakit Khusus Daerah Duren Sawit	1.513.600	7.697.987	1.513.600		7.697.987	Utang Belanja Barang Jasa BLUD	PT. SIERRA MANDIRI BERSAMA	Belanja Pembelian Obat
	Rumah Sakit Khusus Daerah Duren Sawit		11.708.132	-		11.708.132	Utang Belanja Barang Jasa BLUD	PT. DISTRIVERSA	Belanja Obat
	Rumah Sakit Khusus Daerah Duren Sawit		6.485.842	-		6.485.842	Utang Belanja Barang Jasa BLUD	PT. MENSA BINA SUKSES	Belanja Obat
	Rumah Sakit Khusus Daerah Duren Sawit		4.139.514	-		4.139.514	Utang Belanja Barang Jasa BLUD	PT. TRI SAPTA JAYA	Belanja Obat
	Rumah Sakit Khusus Daerah Duren Sawit		57.722.023	-		57.722.023	Utang Belanja Barang Jasa BLUD	PT. ANTAR MITRA	Belanja Obat
	Rumah Sakit Khusus Daerah Duren Sawit		109.042.296	-		109.042.296	Utang Belanja Barang Jasa BLUD	PT. KIMIA FARMA	Belanja Obat
	Rumah Sakit Khusus Daerah Duren Sawit		48.811.731	-		48.811.731	Utang Belanja Barang Jasa BLUD	PT. PARIT PADANG GLOBAL	Belanja Obat
	Rumah Sakit Khusus Daerah Duren Sawit		34.320.000	-		34.320.000	Utang Belanja Barang Jasa BLUD	PT. TRINIAGA LESTARI	Belanja Obat
	Rumah Sakit Khusus Daerah Duren Sawit		1.617.000	-		1.617.000	Utang Belanja Barang Jasa BLUD	PT. PRATAMA SENTRA REHABILITASI	Belanja Obat
	Rumah Sakit Khusus Daerah Duren Sawit		1.985.661	-		1.985.661	Utang Belanja Barang Jasa BLUD	PT. PRADIPTA CAKRAWALA PACIFIC	Belanja Obat

No.	NAMA SKPD	UTANG PER 31 DESEMBER 2018 (AUDITED)	PERIODE JANUARI S.D. DESEMBER 2019			UTANG PER 31 DESEMBER 2019	Klasifikasi Utang Belanja	NAMA PIHAK KETIGA	URAIAN/KEGIATAN (KETERANGAN)
			PENAMBAHAN	PENGURANGAN					
				PEMBAYARAN	KOREKSI				
1	2	3	4	5	6	7=3+4-5-6	8	9	10
	Rumah Sakit Khusus Daerah Duren Sawit		691.350	-		691.350	Utang Belanja Barang Jasa BLUD	PT. UNITED DICO CITAS	Belanja Obat
	Rumah Sakit Khusus Daerah Duren Sawit		42.124.309	-		42.124.309	Utang Belanja Barang Jasa BLUD	PT. ENSEVAL PUTERA MEGATRADING	Belanja Obat
	Rumah Sakit Khusus Daerah Duren Sawit		2.970.000	-		2.970.000	Utang Belanja Barang Jasa BLUD	PT. ALAM PUTRA SAKTI	Belanja Obat
	Rumah Sakit Khusus Daerah Duren Sawit		3.018.400	-		3.018.400	Utang Belanja Barang Jasa BLUD	PT. MEGAH MEDIKA PHARMA	Belanja Obat
	Rumah Sakit Khusus Daerah Duren Sawit		1.266.302	-		1.266.302	Utang Belanja Barang Jasa BLUD	PT. ANARA TRISAKTI MEDIKA	Belanja Obat
	Rumah Sakit Khusus Daerah Duren Sawit		13.403.696	-		13.403.696	Utang Belanja Barang Jasa BLUD	PT. LAWSIM ZECHA	Belanja Obat
	Rumah Sakit Khusus Daerah Duren Sawit		551.580	-		551.580	Utang Belanja Barang Jasa BLUD	PT. TEMPO	Belanja Obat
	Rumah Sakit Khusus Daerah Duren Sawit		173.927	-		173.927	Utang Belanja Barang Jasa BLUD	PT. MACROCITRA ARDANASEJATI	Belanja Obat
	Rumah Sakit Khusus Daerah Duren Sawit		17.227.141	-		17.227.141	Utang Belanja Barang Jasa BLUD	PT. REJEKI PRIMA ANUGERAH	Belanja Obat
	Rumah Sakit Khusus Daerah Duren Sawit		281.634.961	-		281.634.961	Utang Belanja Barang Jasa BLUD	PT. AKTIFITAS ATMOSFIR	Belanja Makan Pasien Des
	Rumah Sakit Khusus Daerah Duren Sawit		36.723.500	-		36.723.500	Utang Belanja Barang Jasa BLUD	CV. ADE PUTRA PERDANA	Belanja Alat Kebersihan
23	Rumah Sakit Umum Daerah Ciracas	80.000		80.000		-	Utang Belanja Barang Jasa BLUD	RSUD Pasar Rebo	Pelayanan Rujukan Uji Silang (RUS) TW IV pem
	Rumah Sakit Umum Daerah Ciracas	540.000		540.000		-	Utang Belanja Barang Jasa BLUD	RSUD Pasar Rebo	Pemeriksaan pelayanan penunjang (Radiologi, L
	Rumah Sakit Umum Daerah Ciracas		220.000			220.000	Utang Belanja Barang Jasa BLUD	PT Antarmitra Sembada	Belanja Obat-obatan
	Rumah Sakit Umum Daerah Ciracas		220.000			220.000	Utang Belanja Barang Jasa BLUD	PT Antarmitra Sembada	Belanja Obat-obatan
	Rumah Sakit Umum Daerah Ciracas		1.199.000			1.199.000	Utang Belanja Barang Jasa BLUD	PT Anugerah Pharmindo L	Belanja Obat-obatan
	Rumah Sakit Umum Daerah Ciracas		710.969			710.969	Utang Belanja Barang Jasa BLUD	PT Kimia Farma	Belanja Obat-obatan
	Rumah Sakit Umum Daerah Ciracas		449.196			449.196	Utang Belanja Barang Jasa BLUD	PT Kimia Farma	Belanja Obat-obatan
	Rumah Sakit Umum Daerah Ciracas		86.750			86.750	Utang Belanja Barang Jasa BLUD	PT Kimia Farma	Belanja Obat-obatan
	Rumah Sakit Umum Daerah Ciracas		1.438.338			1.438.338	Utang Belanja Barang Jasa BLUD	PT Kimia Farma	Belanja Obat-obatan
	Rumah Sakit Umum Daerah Ciracas		208.800			208.800	Utang Belanja Barang Jasa BLUD	PT Kimia Farma	Belanja Obat-obatan
	Rumah Sakit Umum Daerah Ciracas		1.120.499			1.120.499	Utang Belanja Barang Jasa BLUD	PT Kimia Farma	Belanja Obat-obatan
	Rumah Sakit Umum Daerah Ciracas		473.979			473.979	Utang Belanja Barang Jasa BLUD	PT Kimia Farma	Belanja Obat-obatan
	Rumah Sakit Umum Daerah Ciracas		3.329.325			3.329.325	Utang Belanja Barang Jasa BLUD	PT Kimia Farma	Belanja Obat-obatan
	Rumah Sakit Umum Daerah Ciracas		746.130			746.130	Utang Belanja Barang Jasa BLUD	PT Kimia Farma	Belanja Obat-obatan
	Rumah Sakit Umum Daerah Ciracas		1.410.695			1.410.695	Utang Belanja Barang Jasa BLUD	PT Kimia Farma	Belanja Obat-obatan
	Rumah Sakit Umum Daerah Ciracas		874.995			874.995	Utang Belanja Barang Jasa BLUD	PT Kimia Farma	Belanja Obat-obatan
	Rumah Sakit Umum Daerah Ciracas		2.258.999			2.258.999	Utang Belanja Barang Jasa BLUD	PT Kimia Farma	Belanja Obat-obatan
	Rumah Sakit Umum Daerah Ciracas		9.351.480			9.351.480	Utang Belanja Barang Jasa BLUD	PT Kimia Farma	Belanja Obat-obatan
	Rumah Sakit Umum Daerah Ciracas		680.999			680.999	Utang Belanja Barang Jasa BLUD	PT Kimia Farma	Belanja Obat-obatan
	Rumah Sakit Umum Daerah Ciracas		1.237.500			1.237.500	Utang Belanja Barang Jasa BLUD	PT Kimia Farma	Belanja Obat-obatan
	Rumah Sakit Umum Daerah Ciracas		319.259			319.259	Utang Belanja Barang Jasa BLUD	PT Kimia Farma	Belanja Obat-obatan
	Rumah Sakit Umum Daerah Ciracas		3.587.470			3.587.470	Utang Belanja Barang Jasa BLUD	PT Kimia Farma	Belanja Obat-obatan
	Rumah Sakit Umum Daerah Ciracas		896.399			896.399	Utang Belanja Barang Jasa BLUD	PT Kimia Farma	Belanja Obat-obatan
	Rumah Sakit Umum Daerah Ciracas		715.000			715.000	Utang Belanja Barang Jasa BLUD	PT Kimia Farma	Belanja Obat-obatan
	Rumah Sakit Umum Daerah Ciracas		5.365.939			5.365.939	Utang Belanja Barang Jasa BLUD	PT Kimia Farma	Belanja Obat-obatan
	Rumah Sakit Umum Daerah Ciracas		1.617.248			1.617.248	Utang Belanja Barang Jasa BLUD	PT Kimia Farma	Belanja Obat-obatan
	Rumah Sakit Umum Daerah Ciracas		2.112.000			2.112.000	Utang Belanja Barang Jasa BLUD	PT Parit Padang Global	Belanja Obat-obatan
	Rumah Sakit Umum Daerah Ciracas		1.919.325			1.919.325	Utang Belanja Barang Jasa BLUD	PT Parit Padang Global	Belanja Obat-obatan
	Rumah Sakit Umum Daerah Ciracas		3.761.640			3.761.640	Utang Belanja Barang Jasa BLUD	PT Parit Padang Global	Belanja Obat-obatan
	Rumah Sakit Umum Daerah Ciracas		1.024.408			1.024.408	Utang Belanja Barang Jasa BLUD	PT Sagi Capri	Belanja Obat-obatan
	Rumah Sakit Umum Daerah Ciracas		2.494.800			2.494.800	Utang Belanja Barang Jasa BLUD	PT Bina Sejahtera Perkasa	Belanja alat / bahan lab
	Rumah Sakit Umum Daerah Ciracas		3.460.000			3.460.000	Utang Belanja Barang Jasa BLUD	PT Rajawali Nusindo	Belanja alat / bahan lab
	Rumah Sakit Umum Daerah Ciracas		1.399.200			1.399.200	Utang Belanja Barang Jasa BLUD	PT Mensa Bina Sukses	Belanja alkes pakai habis
	Rumah Sakit Umum Daerah Ciracas		1.673.100			1.673.100	Utang Belanja Barang Jasa BLUD	PT Megah Medika	Belanja alkes pakai habis
	Rumah Sakit Umum Daerah Ciracas		16.522.000			16.522.000	Utang Belanja Barang Jasa BLUD	CV Amanah	Belanja Pemeliharaan
	Rumah Sakit Umum Daerah Ciracas		4.702.500			4.702.500	Utang Belanja Barang Jasa BLUD	CV Amanah	Belanja Pemeliharaan
	Rumah Sakit Umum Daerah Ciracas		1.650.000			1.650.000	Utang Belanja Barang Jasa BLUD	CV Unggul Multi Sarana	Belanja Sewa Mesin Fotocopy
	Rumah Sakit Umum Daerah Ciracas		7.700.000			7.700.000	Utang Belanja Barang Jasa BLUD	PT Astajaya Surya Kencana	Belanja Pemeliharaan IPAL
	Rumah Sakit Umum Daerah Ciracas		17.050.000			17.050.000	Utang Belanja Barang Jasa BLUD	PT Ogawa Triguna Prima	Belanja Pemeliharaan
	Rumah Sakit Umum Daerah Ciracas		6.000.000			6.000.000	Utang Belanja Barang Jasa BLUD	PT Rentokill	Belanja jasa pest control

No.	NAMA SKPD	UTANG PER 31 DESEMBER 2018 (AUDITED)	PERIODE JANUARI S.D. DESEMBER 2019			UTANG PER 31 DESEMBER 2019	Klasifikasi Utang Belanja	NAMA PIHAK KETIGA	URAIAN/KEGIATAN (KETERANGAN)
			PENAMBAHAN	PENGURANGAN					
				PEMBAYARAN	KOREKSI				
1	2	3	4	5	6	7=3+4-5-6	8	9	10
	Rumah Sakit Umum Daerah Ciracas		16.861.350			16.861.350	Utang Belanja Barang Jasa BLUD	CV Agung	Belanja Pemeliharaan
	Rumah Sakit Umum Daerah Ciracas		14.304.100			14.304.100	Utang Belanja Barang Jasa BLUD	CV Hasanah	Belanja Bahan Pangan
	Rumah Sakit Umum Daerah Ciracas		1.820.995			1.820.995	Utang Belanja Barang Jasa BLUD	CV Hasanah	Belanja Bahan Pangan
	Rumah Sakit Umum Daerah Ciracas		14.334.975			14.334.975	Utang Belanja Barang Jasa BLUD	CV Hasanah	Belanja Bahan Pangan
	Rumah Sakit Umum Daerah Ciracas		6.080.140			6.080.140	Utang Belanja Barang Jasa BLUD	CV Hasanah	Belanja Bahan Pangan
	Rumah Sakit Umum Daerah Ciracas		275.000			275.000	Utang Belanja Barang Jasa BLUD	PT Pelita Ibu	Makan & Minum GR Tobello
	Rumah Sakit Umum Daerah Ciracas		860.000			860.000	Utang Belanja Barang Jasa BLUD	RSUD Pasar Rebo	Pemakaian Labu Darah
	Rumah Sakit Umum Daerah Ciracas		3.345.000			3.345.000	Utang Belanja Barang Jasa BLUD	RSUD Pasar Rebo	Pemakaian Labu Darah
	Rumah Sakit Umum Daerah Ciracas		10.810.800			10.810.800	Utang Belanja Barang Jasa BLUD	Adipraya Hijau Lestari	Belanja Pengangkutan Limbah Des
	Rumah Sakit Umum Daerah Ciracas		960.000			960.000	Utang Belanja Barang Jasa BLUD	Toko sembako 88	Pengisian gas elpiji desember
	Rumah Sakit Umum Daerah Ciracas		2.760.000			2.760.000	Utang Belanja Barang Jasa BLUD	PMI	Pengolahan darah bulan agustus 2019
24	Rumah Sakit Umum Daerah Tarakan	42.794.000	-	42.794.000	-	-	Utang Belanja Barang Jasa BLUD	INDOMEDIKA NIAGA PERKASA	Belanja Obat dan Alat Kesehatan
	Rumah Sakit Umum Daerah Tarakan	34.188.000	433.532.000	333.080.000	-	134.640.000	Utang Belanja Barang Jasa BLUD	KHALIFI BERSINAR DJAYA PT.	Belanja Obat dan Alat Kesehatan
	Rumah Sakit Umum Daerah Tarakan	1.905.750	33.352.000	30.505.750	-	4.752.000	Utang Belanja Barang Jasa BLUD	TUJUH SAUDARA - FARMASI	Belanja Obat dan Alat Kesehatan
	Rumah Sakit Umum Daerah Tarakan	3.178.122.790	5.398.519.242	5.750.957.771	-	2.825.684.261	Utang Belanja Barang Jasa BLUD	PT. INDONESIA MEDIKAL INSTRUMENT	Belanja Obat dan Alat Kesehatan
	Rumah Sakit Umum Daerah Tarakan	7.768.128	19.506.636	27.274.764	-	-	Utang Belanja Barang Jasa BLUD	ADVANCE MEDICARE CORPORA	Belanja Obat dan Alat Kesehatan
	Rumah Sakit Umum Daerah Tarakan	13.027.960	8.770.080	20.867.000	-	931.040	Utang Belanja Barang Jasa BLUD	AGENA MEDIKA	Belanja Obat dan Alat Kesehatan
	Rumah Sakit Umum Daerah Tarakan	31.117.947	213.144.702	178.678.751	-	65.583.898	Utang Belanja Barang Jasa BLUD	AIR GASINDO, CV	Belanja Obat dan Alat Kesehatan
	Rumah Sakit Umum Daerah Tarakan	3.465.000	-	3.465.000	-	-	Utang Belanja Barang Jasa BLUD	ANDALAN JAYA ABADI	Belanja Obat dan Alat Kesehatan
	Rumah Sakit Umum Daerah Tarakan	11.899.966	38.249.890	31.449.910	-	18.699.946	Utang Belanja Barang Jasa BLUD	ANDIARTA MATRA UTAMA	Belanja Obat dan Alat Kesehatan
	Rumah Sakit Umum Daerah Tarakan	304.407.222	1.649.904.426	1.559.288.802	-	395.022.846	Utang Belanja Barang Jasa BLUD	ANEKA GAS	Belanja Obat dan Alat Kesehatan
	Rumah Sakit Umum Daerah Tarakan	110.846.007	945.243.512	790.887.587	-	265.201.932	Utang Belanja Barang Jasa BLUD	ANTARMITRA SEMBADA PT	Belanja Obat dan Alat Kesehatan
	Rumah Sakit Umum Daerah Tarakan	1.301.874.999	4.586.309.022	4.711.737.161	-	1.176.446.860	Utang Belanja Barang Jasa BLUD	ANUGERAH PHARMINDO LESTARI	Belanja Obat dan Alat Kesehatan
	Rumah Sakit Umum Daerah Tarakan	1.205.875.363	2.055.939.154	2.105.077.101	-	1.156.737.416	Utang Belanja Barang Jasa BLUD	ANUGRAH ARGON MEDICA	Belanja Obat dan Alat Kesehatan
	Rumah Sakit Umum Daerah Tarakan	141.330.000	123.171.520	230.980.520	-	33.521.000	Utang Belanja Barang Jasa BLUD	APOTEK MK PLUIT	Belanja Obat dan Alat Kesehatan
	Rumah Sakit Umum Daerah Tarakan	756.952.700	10.823.940.830	9.641.243.730	-	1.939.649.800	Utang Belanja Barang Jasa BLUD	ARIANDA MITRA SEJAHTERA PT.	Belanja Obat dan Alat Kesehatan
	Rumah Sakit Umum Daerah Tarakan	1.309.000	4.316.994	5.625.994	-	-	Utang Belanja Barang Jasa BLUD	BERCA NIAGA MEDIKA	Belanja Obat dan Alat Kesehatan
	Rumah Sakit Umum Daerah Tarakan	18.925.423	70.558.984	60.067.098	-	29.417.309	Utang Belanja Barang Jasa BLUD	BERKEMBANG SELARAS DAYA PT.	Belanja Obat dan Alat Kesehatan
	Rumah Sakit Umum Daerah Tarakan	23.892.000	42.328.999	59.620.999	-	6.600.000	Utang Belanja Barang Jasa BLUD	BINA ARTHA SEMESTA	Belanja Obat dan Alat Kesehatan
	Rumah Sakit Umum Daerah Tarakan	982.881.514	2.478.860.855	2.884.633.291	-	577.109.078	Utang Belanja Barang Jasa BLUD	BINA SAN PRIMA	Belanja Obat dan Alat Kesehatan
	Rumah Sakit Umum Daerah Tarakan	92.030.928	347.989.733	339.944.878	-	100.075.783	Utang Belanja Barang Jasa BLUD	BINTANG SHAFWAN	Belanja Obat dan Alat Kesehatan
	Rumah Sakit Umum Daerah Tarakan	13.688.400	-	13.688.400	-	-	Utang Belanja Barang Jasa BLUD	BISAWI	Belanja Obat dan Alat Kesehatan
	Rumah Sakit Umum Daerah Tarakan	62.393.000	385.462.500	338.017.500	-	109.838.000	Utang Belanja Barang Jasa BLUD	BRATACO	Belanja Obat dan Alat Kesehatan
	Rumah Sakit Umum Daerah Tarakan	29.115.003	164.985.015	157.945.016	-	36.155.002	Utang Belanja Barang Jasa BLUD	CITRA DIAN PRATAMA	Belanja Obat dan Alat Kesehatan
	Rumah Sakit Umum Daerah Tarakan	5.972.560	-	5.972.560	-	-	Utang Belanja Barang Jasa BLUD	DAYA MUDA AGUNG	Belanja Obat dan Alat Kesehatan
	Rumah Sakit Umum Daerah Tarakan	1.375.003.628	1.107.730.721	2.168.066.391	-	314.667.958	Utang Belanja Barang Jasa BLUD	DELVI PRIMATAMA PT	Belanja Obat dan Alat Kesehatan
	Rumah Sakit Umum Daerah Tarakan	69.226.679	143.742.507	170.157.184	-	42.812.002	Utang Belanja Barang Jasa BLUD	DEMKA SAKTI	Belanja Obat dan Alat Kesehatan
	Rumah Sakit Umum Daerah Tarakan	77.477.039	85.599.250	144.082.727	-	18.993.562	Utang Belanja Barang Jasa BLUD	DISTRIVERSA BUANA MAS	Belanja Obat dan Alat Kesehatan
	Rumah Sakit Umum Daerah Tarakan	617.367.722	2.094.944.162	2.193.658.496	-	518.653.388	Utang Belanja Barang Jasa BLUD	DOS NI ROHA PT	Belanja Obat dan Alat Kesehatan
	Rumah Sakit Umum Daerah Tarakan	5.012.530	6.974.760	11.987.290	-	-	Utang Belanja Barang Jasa BLUD	DWI ASRI GRAHA	Belanja Obat dan Alat Kesehatan
	Rumah Sakit Umum Daerah Tarakan	932.800	-	932.800	-	-	Utang Belanja Barang Jasa BLUD	ENDO MEDIKA NUSANTARA	Belanja Obat dan Alat Kesehatan
	Rumah Sakit Umum Daerah Tarakan	504.130.249	682.852.211	951.525.219	-	235.457.241	Utang Belanja Barang Jasa BLUD	ENSEVAL PUTERA MEGATRADING, PT	Belanja Obat dan Alat Kesehatan
	Rumah Sakit Umum Daerah Tarakan	52.250.000	104.500.000	104.500.000	-	52.250.000	Utang Belanja Barang Jasa BLUD	FARMETA	Belanja Obat dan Alat Kesehatan
	Rumah Sakit Umum Daerah Tarakan	685.720	-	685.720	-	-	Utang Belanja Barang Jasa BLUD	FESCO INDONESIA	Belanja Obat dan Alat Kesehatan
	Rumah Sakit Umum Daerah Tarakan	8.358.878	-	8.358.878	-	-	Utang Belanja Barang Jasa BLUD	FOKUS DIAGNOSTIC	Belanja Obat dan Alat Kesehatan
	Rumah Sakit Umum Daerah Tarakan	54.331.200	173.804.400	173.859.840	-	54.275.760	Utang Belanja Barang Jasa BLUD	FRISMED HOSLAB INDONESIA	Belanja Obat dan Alat Kesehatan
	Rumah Sakit Umum Daerah Tarakan	38.596.999	-	38.596.999	-	-	Utang Belanja Barang Jasa BLUD	GLOBAL PHARMA INDONESIA PT.	Belanja Obat dan Alat Kesehatan
	Rumah Sakit Umum Daerah Tarakan	13.690.380	77.526.075	50.406.455	-	40.810.000	Utang Belanja Barang Jasa BLUD	IDS MEDICAL SYSTEMS INDONESIA PT	Belanja Obat dan Alat Kesehatan

No.	NAMA SKPD	UTANG PER 31 DESEMBER 2018 (AUDITED)	PERIODE JANUARI S.D. DESEMBER 2019			UTANG PER 31 DESEMBER 2019	Klasifikasi Utang Belanja	NAMA PIHAK KETIGA	URAIAN/KEGIATAN (KETERANGAN)
			PENAMBAHAN	PENGURANGAN					
				PEMBAYARAN	KOREKSI				
1	2	3	4	5	6	7=3+4-5-6	8	9	10
	Rumah Sakit Umum Daerah Tarakan	5.348.281	874.936	5.348.281	-	874.936	Utang Belanja Barang Jasa BLUD	INDOFARMA GLOBAL MEDIKA PT	Belanja Obat dan Alat Kesehatan
	Rumah Sakit Umum Daerah Tarakan	20.784.060	39.568.100	60.352.160	-	-	Utang Belanja Barang Jasa BLUD	INDOMEDIKA SOLUSINDO PT	Belanja Obat dan Alat Kesehatan
	Rumah Sakit Umum Daerah Tarakan	19.800.000	13.200.000	33.000.000	-	-	Utang Belanja Barang Jasa BLUD	INTERGASTRA NUSANTARA PT	Belanja Obat dan Alat Kesehatan
	Rumah Sakit Umum Daerah Tarakan	470.794.912	1.014.679.738	1.041.153.300	-	444.321.350	Utang Belanja Barang Jasa BLUD	JANTRA REKA SAKSANAMAS PT	Belanja Obat dan Alat Kesehatan
	Rumah Sakit Umum Daerah Tarakan	441.571.350	479.822.200	750.247.850	-	171.145.700	Utang Belanja Barang Jasa BLUD	KARINDO ALKESTRON PT	Belanja Obat dan Alat Kesehatan
	Rumah Sakit Umum Daerah Tarakan	55.532.730	23.869.450	75.244.290	-	4.157.890	Utang Belanja Barang Jasa BLUD	KARUNIA ABADI ANUGRAH	Belanja Obat dan Alat Kesehatan
	Rumah Sakit Umum Daerah Tarakan	708.326.055	1.943.704.552	1.710.064.543	-	941.966.064	Utang Belanja Barang Jasa BLUD	KIMIA FARMA	Belanja Obat dan Alat Kesehatan
	Rumah Sakit Umum Daerah Tarakan	970.176	-	970.176	-	-	Utang Belanja Barang Jasa BLUD	KIMIA FARMA APOTEK BM RSCM JAKARTA	Belanja Obat dan Alat Kesehatan
	Rumah Sakit Umum Daerah Tarakan	89.803.164	-	89.803.164	-	-	Utang Belanja Barang Jasa BLUD	KINOBI FARMA	Belanja Obat dan Alat Kesehatan
	Rumah Sakit Umum Daerah Tarakan	15.009.250	107.210.320	60.420.250	-	61.799.320	Utang Belanja Barang Jasa BLUD	KOPERASI PEGAWAI RSUD TARAKAN	Belanja Obat dan Alat Kesehatan
	Rumah Sakit Umum Daerah Tarakan	48.950.462	359.764.136	255.819.929	-	152.894.669	Utang Belanja Barang Jasa BLUD	MADESA SEJAHTERA UTAMA PT	Belanja Obat dan Alat Kesehatan
	Rumah Sakit Umum Daerah Tarakan	27.720.000	131.670.000	107.415.000	-	51.975.000	Utang Belanja Barang Jasa BLUD	MEDISON JAYA RAYA	Belanja Obat dan Alat Kesehatan
	Rumah Sakit Umum Daerah Tarakan	29.409.400	101.342.720	106.355.700	-	24.396.420	Utang Belanja Barang Jasa BLUD	MEDITECH INDONESIA PT.	Belanja Obat dan Alat Kesehatan
	Rumah Sakit Umum Daerah Tarakan	301.933.418	391.274.982	559.883.104	-	133.325.296	Utang Belanja Barang Jasa BLUD	MENSA BINA SUKSES. PT	Belanja Obat dan Alat Kesehatan
	Rumah Sakit Umum Daerah Tarakan	731.217.461	1.576.433.883	1.751.629.079	-	556.022.265	Utang Belanja Barang Jasa BLUD	MERAPI UTAMA PHARMA PT	Belanja Obat dan Alat Kesehatan
	Rumah Sakit Umum Daerah Tarakan	5.004.450	49.514.850	45.452.880	-	9.066.420	Utang Belanja Barang Jasa BLUD	METRO FARA INSANI	Belanja Obat dan Alat Kesehatan
	Rumah Sakit Umum Daerah Tarakan	116.777.793	145.975.235	220.088.417	-	42.664.611	Utang Belanja Barang Jasa BLUD	MIDIF FARMA	Belanja Obat dan Alat Kesehatan
	Rumah Sakit Umum Daerah Tarakan	821.620.201	1.702.537.961	1.691.982.045	-	832.176.117	Utang Belanja Barang Jasa BLUD	MILLENIUM PHARMACON INTERNATIONAL	Belanja Obat dan Alat Kesehatan
	Rumah Sakit Umum Daerah Tarakan	499.756.400	983.271.000	1.029.257.900	-	453.769.500	Utang Belanja Barang Jasa BLUD	MITRA FAJAR SELARAS PT	Belanja Obat dan Alat Kesehatan
	Rumah Sakit Umum Daerah Tarakan	135.924.195	162.696.050	260.874.845	-	37.745.400	Utang Belanja Barang Jasa BLUD	MITRAPRIMA LESTARI PT	Belanja Obat dan Alat Kesehatan
	Rumah Sakit Umum Daerah Tarakan	91.504.600	49.948.800	118.947.400	-	22.506.000	Utang Belanja Barang Jasa BLUD	MULTIDAYA MEDIKA	Belanja Obat dan Alat Kesehatan
	Rumah Sakit Umum Daerah Tarakan	7.500.000	9.000.000	13.500.000	-	3.000.000	Utang Belanja Barang Jasa BLUD	MULYA HUSADA JAYA PT.	Belanja Obat dan Alat Kesehatan
	Rumah Sakit Umum Daerah Tarakan	13.777.500	-	13.777.500	-	-	Utang Belanja Barang Jasa BLUD	MUTIARA TERPADU, PT	Belanja Obat dan Alat Kesehatan
	Rumah Sakit Umum Daerah Tarakan	1.692.412.975	2.662.503.800	4.064.017.375	-	290.899.400	Utang Belanja Barang Jasa BLUD	NAHL MEDICA UTAMA PT	Belanja Obat dan Alat Kesehatan
	Rumah Sakit Umum Daerah Tarakan	26.180.000	11.880.000	38.060.000	-	-	Utang Belanja Barang Jasa BLUD	NUGRA KARSERA PT	Belanja Obat dan Alat Kesehatan
	Rumah Sakit Umum Daerah Tarakan	169.760.250	-	169.760.250	-	-	Utang Belanja Barang Jasa BLUD	ONCOPROBE UTAMA	Belanja Obat dan Alat Kesehatan
	Rumah Sakit Umum Daerah Tarakan	4.453.020.000	5.312.575.000	9.103.895.000	-	661.700.000	Utang Belanja Barang Jasa BLUD	PALANG MERAH INDONESIA	Belanja Obat dan Alat Kesehatan
	Rumah Sakit Umum Daerah Tarakan	41.559.430	47.086.600	71.552.580	-	17.093.450	Utang Belanja Barang Jasa BLUD	PANJI PRIMA DINAMIKA	Belanja Obat dan Alat Kesehatan
	Rumah Sakit Umum Daerah Tarakan	429.065.700	1.242.170.209	1.223.626.660	-	447.609.249	Utang Belanja Barang Jasa BLUD	PARIT PADANG PT	Belanja Obat dan Alat Kesehatan
	Rumah Sakit Umum Daerah Tarakan	36.802.343	364.436.251	277.812.582	-	123.426.012	Utang Belanja Barang Jasa BLUD	PENTA VALENT PT	Belanja Obat dan Alat Kesehatan
	Rumah Sakit Umum Daerah Tarakan	341.012.100	689.411.450	773.819.300	-	256.604.250	Utang Belanja Barang Jasa BLUD	PERMATA BUNDA ARTANO	Belanja Obat dan Alat Kesehatan
	Rumah Sakit Umum Daerah Tarakan	41.580.000	297.990.000	335.610.000	-	3.960.000	Utang Belanja Barang Jasa BLUD	PETAN DAYA MEDICA PT	Belanja Obat dan Alat Kesehatan
	Rumah Sakit Umum Daerah Tarakan	25.200.000	-	25.200.000	-	-	Utang Belanja Barang Jasa BLUD	PRIMA ALKESINDO NUSANTARA	Belanja Obat dan Alat Kesehatan
	Rumah Sakit Umum Daerah Tarakan	5.280.000	51.532.800	29.568.000	-	27.244.800	Utang Belanja Barang Jasa BLUD	PRIMA MITRA LESTARI PT	Belanja Obat dan Alat Kesehatan
	Rumah Sakit Umum Daerah Tarakan	121.550.000	-	121.550.000	-	-	Utang Belanja Barang Jasa BLUD	PRIMADAYA INDOMEDIKA, PT	Belanja Obat dan Alat Kesehatan
	Rumah Sakit Umum Daerah Tarakan	2.772.000	11.280.000	14.052.000	-	-	Utang Belanja Barang Jasa BLUD	PRIMAJAYA PUTRA MANDIRI, PT	Belanja Obat dan Alat Kesehatan
	Rumah Sakit Umum Daerah Tarakan	3.267.000	11.110.000	12.089.000	-	2.288.000	Utang Belanja Barang Jasa BLUD	PT. MANDARIN GLOBAL MECHPRO	Belanja Obat dan Alat Kesehatan
	Rumah Sakit Umum Daerah Tarakan	4.583.040	-	4.583.040	-	-	Utang Belanja Barang Jasa BLUD	PT. Pillar Harmony	Belanja Obat dan Alat Kesehatan
	Rumah Sakit Umum Daerah Tarakan	19.662.500	35.750.000	19.662.500	-	35.750.000	Utang Belanja Barang Jasa BLUD	PT. TRANSMEDIC INDONESIA	Belanja Obat dan Alat Kesehatan
	Rumah Sakit Umum Daerah Tarakan	1.408.000	34.408.000	34.452.000	-	1.364.000	Utang Belanja Barang Jasa BLUD	PT.MEDEQ MANDIRI UTAMA	Belanja Obat dan Alat Kesehatan
	Rumah Sakit Umum Daerah Tarakan	30.282.560	81.702.555	85.444.150	-	26.540.965	Utang Belanja Barang Jasa BLUD	PT.TOTAL MEDIKA PERSADA	Belanja Obat dan Alat Kesehatan
	Rumah Sakit Umum Daerah Tarakan	122.756.234	89.461.831	205.774.013	-	6.444.052	Utang Belanja Barang Jasa BLUD	RAJAWALI NUSINDO PT	Belanja Obat dan Alat Kesehatan
	Rumah Sakit Umum Daerah Tarakan	33.352.000	95.815.377	92.229.500	-	36.937.877	Utang Belanja Barang Jasa BLUD	RAVINDRA PUTRAPRATAMA PT	Belanja Obat dan Alat Kesehatan

No.	NAMA SKPD	UTANG PER 31 DESEMBER 2018 (AUDITED)	PERIODE JANUARI S.D. DESEMBER 2019			UTANG PER 31 DESEMBER 2019	Klasifikasi Utang Belanja	NAMA PIHAK KETIGA	URAIAN/KEGIATAN (KETERANGAN)
			PENAMBAHAN	PENGURANGAN					
				PEMBAYARAN	KOREKSI				
1	2	3	4	5	6	7=3+4-5-6	8	9	10
	Rumah Sakit Umum Daerah Tarakan	78.000.000	-	78.000.000	-	-	Utang Belanja Barang Jasa BLUD	REVASS UTAMA MEDIKA PT	Belanja Obat dan Alat Kesehatan
	Rumah Sakit Umum Daerah Tarakan	90.420.000	-	90.420.000	-	-	Utang Belanja Barang Jasa BLUD	RIOCA MEDICA	Belanja Obat dan Alat Kesehatan
	Rumah Sakit Umum Daerah Tarakan	60.260.000	148.056.761	122.430.540	-	85.886.221	Utang Belanja Barang Jasa BLUD	SAFIRA DWI PHARMA	Belanja Obat dan Alat Kesehatan
	Rumah Sakit Umum Daerah Tarakan	5.757.576	95.182.208	77.683.034	-	23.256.750	Utang Belanja Barang Jasa BLUD	SAGI CAPRI PT	Belanja Obat dan Alat Kesehatan
	Rumah Sakit Umum Daerah Tarakan	116.246.405	464.219.164	476.124.858	-	104.340.711	Utang Belanja Barang Jasa BLUD	SENTRA ASIA GEMILANG PT	Belanja Obat dan Alat Kesehatan
	Rumah Sakit Umum Daerah Tarakan	32.648.000	13.582.800	44.871.200	-	1.359.600	Utang Belanja Barang Jasa BLUD	SETIA ANUGRAH MEDIKA	Belanja Obat dan Alat Kesehatan
	Rumah Sakit Umum Daerah Tarakan	130.724.440	89.587.190	195.848.730	-	24.462.900	Utang Belanja Barang Jasa BLUD	SIGMA ANDALAN NUSA	Belanja Obat dan Alat Kesehatan
	Rumah Sakit Umum Daerah Tarakan	17.223.030	77.426.593	75.625.880	-	19.023.743	Utang Belanja Barang Jasa BLUD	SURGIKA ALKESINDO	Belanja Obat dan Alat Kesehatan
	Rumah Sakit Umum Daerah Tarakan	31.119.275	77.715.275	80.289.550	-	28.545.000	Utang Belanja Barang Jasa BLUD	SURYA JAYA LESTARI PT	Belanja Obat dan Alat Kesehatan
	Rumah Sakit Umum Daerah Tarakan	17.028.000	-	17.028.000	-	-	Utang Belanja Barang Jasa BLUD	SURYA MEDICAL CV	Belanja Obat dan Alat Kesehatan
	Rumah Sakit Umum Daerah Tarakan	4.728.676	-	4.728.676	-	-	Utang Belanja Barang Jasa BLUD	SURYA PRIMA PERKASA PT	Belanja Obat dan Alat Kesehatan
	Rumah Sakit Umum Daerah Tarakan	1.544.400	772.200	1.544.400	-	772.200	Utang Belanja Barang Jasa BLUD	TARAFIS ANUGERAH MEDIKA PT.	Belanja Obat dan Alat Kesehatan
	Rumah Sakit Umum Daerah Tarakan	274.338.240	614.790.000	889.128.240	-	-	Utang Belanja Barang Jasa BLUD	TAWADA	Belanja Obat dan Alat Kesehatan
	Rumah Sakit Umum Daerah Tarakan	219.089.550	1.524.296.855	1.599.601.498	-	143.784.907	Utang Belanja Barang Jasa BLUD	TEMPO PT	Belanja Obat dan Alat Kesehatan
	Rumah Sakit Umum Daerah Tarakan	495.000	11.495.000	11.990.000	-	-	Utang Belanja Barang Jasa BLUD	THOMASONG NIRMALA PT	Belanja Obat dan Alat Kesehatan
	Rumah Sakit Umum Daerah Tarakan	48.792.150	31.210.850	80.003.000	-	-	Utang Belanja Barang Jasa BLUD	TODOMA	Belanja Obat dan Alat Kesehatan
	Rumah Sakit Umum Daerah Tarakan	135.979.470	274.570.560	342.934.020	-	67.616.010	Utang Belanja Barang Jasa BLUD	TRI DHARMA ABADI PT	Belanja Obat dan Alat Kesehatan
	Rumah Sakit Umum Daerah Tarakan	49.345.639	98.610.303	100.508.713	-	47.447.229	Utang Belanja Barang Jasa BLUD	TRI SAPTA JAYA (JAKARTA 2)	Belanja Obat dan Alat Kesehatan
	Rumah Sakit Umum Daerah Tarakan	30.096.000	47.168.000	68.464.000	-	8.800.000	Utang Belanja Barang Jasa BLUD	TRIPATRIA ANDALAN MEDIKA	Belanja Obat dan Alat Kesehatan
	Rumah Sakit Umum Daerah Tarakan	27.057.527	141.889.845	135.587.620	-	33.359.752	Utang Belanja Barang Jasa BLUD	UNITED DICO CITAS PT	Belanja Obat dan Alat Kesehatan
	Rumah Sakit Umum Daerah Tarakan	7.700.000	-	7.700.000	-	-	Utang Belanja Barang Jasa BLUD	U-SUN INTERNATIONAL PT	Belanja Obat dan Alat Kesehatan
	Rumah Sakit Umum Daerah Tarakan	3.685.000	228.440.300	168.184.500	-	63.940.800	Utang Belanja Barang Jasa BLUD	VANTAGEBIO SCIENTIFIC SOLUTION PT.	Belanja Obat dan Alat Kesehatan
	Rumah Sakit Umum Daerah Tarakan	41.236.800	-	41.236.800	-	-	Utang Belanja Barang Jasa BLUD	VERSACON MEDICAL	Belanja Obat dan Alat Kesehatan
	Rumah Sakit Umum Daerah Tarakan	9.000.000	15.392.500	19.112.500	-	5.280.000	Utang Belanja Barang Jasa BLUD	WORCHARDT PHARMA INDO	Belanja Obat dan Alat Kesehatan
	Rumah Sakit Umum Daerah Tarakan	123.189.220	1.113.791.649	1.236.980.869	-	-	Utang Belanja Barang Jasa BLUD	PT.DELANO GEMILANG ABADI	Belanja Rumah Tangga Persediaan
	Rumah Sakit Umum Daerah Tarakan	33.110.000	479.237.000	483.087.000	-	29.260.000	Utang Belanja Barang Jasa BLUD	PT.ARTHA JAYA TONER	Belanja Rumah Tangga Persediaan
	Rumah Sakit Umum Daerah Tarakan	23.266.034	1.963.930.274	1.798.663.583	-	188.532.725	Utang Belanja Barang Jasa BLUD	KOPERASI PEGAWAI RSUD TARAKAN-RTP	Belanja Rumah Tangga Persediaan
	Rumah Sakit Umum Daerah Tarakan	17.404.750	220.506.000	200.081.750	-	37.829.000	Utang Belanja Barang Jasa BLUD	PT.NIAGA HIJAU MANDIRI	Belanja Rumah Tangga Persediaan
	Rumah Sakit Umum Daerah Tarakan	6.056.814	75.140.971	59.202.565	-	21.995.220	Utang Belanja Barang Jasa BLUD	PT.CALMIC INDONESIA	Belanja Rumah Tangga Persediaan
	Rumah Sakit Umum Daerah Tarakan	12.396.299	92.357.100	104.753.399	-	-	Utang Belanja Barang Jasa BLUD	PT.JAYASEGAR BERKAT MANDIRI	Belanja Rumah Tangga Persediaan
	Rumah Sakit Umum Daerah Tarakan	10.800.000	-	10.800.000	-	-	Utang Belanja Barang Jasa BLUD	DINAS KEBERSIHAN	Belanja Rumah Tangga Persediaan
	Rumah Sakit Umum Daerah Tarakan	20.000.000	240.000.000	260.000.000	-	-	Utang Belanja Barang Jasa BLUD	PT.SAMHANA INDAH	Belanja Rumah Tangga Persediaan
	Rumah Sakit Umum Daerah Tarakan	660.000	6.840.000	7.500.000	-	-	Utang Belanja Barang Jasa BLUD	PT.CITRA NUSA PURNAMA MEDIA	Belanja Rumah Tangga Persediaan
	Rumah Sakit Umum Daerah Tarakan	47.042.050	310.093.850	357.135.900	-	-	Utang Belanja Barang Jasa BLUD	PT.FORTUNA ANUGERAH SEJAHTERA	Belanja Rumah Tangga Persediaan
	Rumah Sakit Umum Daerah Tarakan	13.200.000	-	13.200.000	-	-	Utang Belanja Barang Jasa BLUD	CV.RARO SAMPANG JAYA	Belanja Rumah Tangga Persediaan
	Rumah Sakit Umum Daerah Tarakan	2.864.400	7.684.600	10.549.000	-	-	Utang Belanja Barang Jasa BLUD	PT.MITRA SOLUSI SALAMANDER	Belanja Rumah Tangga Persediaan
	Rumah Sakit Umum Daerah Tarakan	1.287.916	35.513.962	33.870.836	-	2.931.042	Utang Belanja Barang Jasa BLUD	PT.INDOCARE PACIFIC	Belanja Rumah Tangga Persediaan
	Rumah Sakit Umum Daerah Tarakan	100.622.500	424.989.400	336.261.750	-	189.350.150	Utang Belanja Barang Jasa BLUD	CV.AGUNG	Belanja Rumah Tangga Persediaan
	Rumah Sakit Umum Daerah Tarakan	37.372.500	484.591.250	521.963.750	-	-	Utang Belanja Barang Jasa BLUD	PT.BETA SUKSES MANDIRI	Belanja Rumah Tangga Persediaan
	Rumah Sakit Umum Daerah Tarakan	385.000	195.581.870	189.028.070	-	6.938.800	Utang Belanja Barang Jasa BLUD	PT.APIX PRINTING	Belanja Rumah Tangga Persediaan
	Rumah Sakit Umum Daerah Tarakan	1.925.000	117.810.000	119.735.000	-	-	Utang Belanja Barang Jasa BLUD	CV.TUJUH SAUDARA	Belanja Rumah Tangga Persediaan
	Rumah Sakit Umum Daerah Tarakan	1.650.000	-	1.650.000	-	-	Utang Belanja Barang Jasa BLUD	PT.GAJAH HIDUP WARNAJAMBON	Belanja Rumah Tangga Persediaan
	Rumah Sakit Umum Daerah Tarakan	11.756.250	16.689.375	8.613.000	-	19.832.625	Utang Belanja Barang Jasa BLUD	PT.PANJI PRIMA DINAMIKA	Belanja Rumah Tangga Persediaan
	Rumah Sakit Umum Daerah Tarakan	550.000	774.730.550	535.469.550	-	239.811.000	Utang Belanja Barang Jasa BLUD	CV.ARGA CIPTA ADHISAKTI	Belanja Rumah Tangga Persediaan
	Rumah Sakit Umum Daerah Tarakan	2.387.000	20.773.500	22.720.500	-	440.000	Utang Belanja Barang Jasa BLUD	PT.PUTRA JAYA SURYA	Belanja Rumah Tangga Persediaan

No.	NAMA SKPD	UTANG PER 31 DESEMBER 2018 (AUDITED)	PERIODE JANUARI S.D. DESEMBER 2019			UTANG PER 31 DESEMBER 2019	Klasifikasi Utang Belanja	NAMA PIHAK KETIGA	URAIAN/KEGIATAN (KETERANGAN)
			PENAMBAHAN	PENGURANGAN					
				PEMBAYARAN	KOREKSI				
1	2	3	4	5	6	7=3+4-5-6	8	9	10
	Rumah Sakit Umum Daerah Tarakan	17.050.000	-	17.050.000	-	-	Utang Belanja Barang Jasa BLUD	PT.ELJE PERDANA (Evakuasi Chair)	Belanja Rumah Tangga Persediaan
	Rumah Sakit Umum Daerah Tarakan	185.405.000	-	185.405.000	-	-	Utang Belanja Barang Jasa BLUD	PT.BINTANG EMAS ELDORA (LOGO)	Belanja Rumah Tangga Persediaan
	Rumah Sakit Umum Daerah Tarakan	30.530.500	5.170.000	35.700.500	-	-	Utang Belanja Barang Jasa BLUD	PT.SADIKUN NIAGAMAS RAYA	Belanja Gizi
	Rumah Sakit Umum Daerah Tarakan	93.733.860	290.360.620	364.737.770	-	19.356.710	Utang Belanja Barang Jasa BLUD	PT.TRIMITRA JAYA ANGKASA	Belanja Gizi
	Rumah Sakit Umum Daerah Tarakan	15.821.000	107.945.750	92.193.750	-	31.573.000	Utang Belanja Barang Jasa BLUD	KOPERASI PEGAWAI RS TARAKAN	Belanja IPSRS
	Rumah Sakit Umum Daerah Tarakan	43.926.300	-	43.926.300	-	-	Utang Belanja Barang Jasa BLUD	CV.MADIRI PUTRA TOMOK	Belanja IPSRS
	Rumah Sakit Umum Daerah Tarakan	22.330.000	-	22.330.000	-	-	Utang Belanja Barang Jasa BLUD	PT.MORIYAMA INDOKARYA	Belanja IPSRS
	Rumah Sakit Umum Daerah Tarakan	9.845.000	63.475.500	41.640.500	-	31.680.000	Utang Belanja Barang Jasa BLUD	PT.ADIWARNA BENTALA NIAGATAMA	Belanja IPSRS
	Rumah Sakit Umum Daerah Tarakan	6.490.000	4.444.000	6.490.000	-	4.444.000	Utang Belanja Barang Jasa BLUD	PT.INDORAYA NUSANTARA DJAJA	Belanja IPSRS
	Rumah Sakit Umum Daerah Tarakan	-	291.626.500,00	-	-	291.626.500,00	Utang Belanja Barang Jasa BLUD	GLOBAL JAYA MEDIKA,PT	Belanja Obat dan Alat Kesehatan
	Rumah Sakit Umum Daerah Tarakan	-	16.500.000,00	-	-	16.500.000,00	Utang Belanja Barang Jasa BLUD	ABADI MAKMUR BERSAMA PT.	Belanja Obat dan Alat Kesehatan
	Rumah Sakit Umum Daerah Tarakan	-	17.553.250,00	9.378.050,00	-	8.175.200,00	Utang Belanja Barang Jasa BLUD	ABADI PERKASA BERSAMA ALKESINDO PT.	Belanja Obat dan Alat Kesehatan
	Rumah Sakit Umum Daerah Tarakan	-	3.687.200,00	1.012.000,00	-	2.675.200,00	Utang Belanja Barang Jasa BLUD	ADHYTIA ASHA MEDIKA	Belanja Obat dan Alat Kesehatan
	Rumah Sakit Umum Daerah Tarakan	-	12.027.840,00	6.244.656,00	-	5.783.184,00	Utang Belanja Barang Jasa BLUD	AGARINDO BIOLOGICAL LABORATORY PT	Belanja Obat dan Alat Kesehatan
	Rumah Sakit Umum Daerah Tarakan	-	7.679.998,00	-	-	7.679.998,00	Utang Belanja Barang Jasa BLUD	ANUGERAH MITRA SELARAS	Belanja Obat dan Alat Kesehatan
	Rumah Sakit Umum Daerah Tarakan	-	6.105.000,00	3.465.000,00	-	2.640.000,00	Utang Belanja Barang Jasa BLUD	BERLIANTAMA DIAGNOSTIKA INDONESIA PT.	Belanja Obat dan Alat Kesehatan
	Rumah Sakit Umum Daerah Tarakan	-	322.960,00	-	-	322.960,00	Utang Belanja Barang Jasa BLUD	BIOGEN SCIENTFIC PT.	Belanja Obat dan Alat Kesehatan
	Rumah Sakit Umum Daerah Tarakan	-	53.948.439,00	4.798.750,00	-	49.149.689,00	Utang Belanja Barang Jasa BLUD	COBRA DENTAL PT	Belanja Obat dan Alat Kesehatan
	Rumah Sakit Umum Daerah Tarakan	-	56.826.000,00	34.320.000,00	-	22.506.000,00	Utang Belanja Barang Jasa BLUD	DERMARELIS, PT	Belanja Obat dan Alat Kesehatan
	Rumah Sakit Umum Daerah Tarakan	-	30.718.820,00	21.812.890,00	-	8.905.930,00	Utang Belanja Barang Jasa BLUD	DIPA PT	Belanja Obat dan Alat Kesehatan
	Rumah Sakit Umum Daerah Tarakan	-	175.610.175,00	-	-	175.610.175,00	Utang Belanja Barang Jasa BLUD	DYRSA INTERNATIONAL,PT	Belanja Obat dan Alat Kesehatan
	Rumah Sakit Umum Daerah Tarakan	-	24.640.000,00	10.560.000,00	-	14.080.000,00	Utang Belanja Barang Jasa BLUD	Global Selaras Medika	Belanja Obat dan Alat Kesehatan
	Rumah Sakit Umum Daerah Tarakan	-	66.820.835,00	51.627.625,00	-	15.193.210,00	Utang Belanja Barang Jasa BLUD	HOSPI MEDIK INDONESIA PT	Belanja Obat dan Alat Kesehatan
	Rumah Sakit Umum Daerah Tarakan	-	5.006.100,00	1.900.800,00	-	3.105.300,00	Utang Belanja Barang Jasa BLUD	INDOPRIMA BIONET PT.	Belanja Obat dan Alat Kesehatan
	Rumah Sakit Umum Daerah Tarakan	-	168.000,00	-	-	168.000,00	Utang Belanja Barang Jasa BLUD	INSTALASI FARMASI RS THT BEDAH PROF. NIZAR	Belanja Obat dan Alat Kesehatan
	Rumah Sakit Umum Daerah Tarakan	-	12.760.000,00	-	-	12.760.000,00	Utang Belanja Barang Jasa BLUD	KARYA MEDIKA SEJATI PT.	Belanja Obat dan Alat Kesehatan
	Rumah Sakit Umum Daerah Tarakan	-	57.460.585,00	40.574.335,00	-	16.886.250,00	Utang Belanja Barang Jasa BLUD	LAWSIM ZECHA PT.	Belanja Obat dan Alat Kesehatan
	Rumah Sakit Umum Daerah Tarakan	-	192.236.000,00	125.372.016,00	-	66.863.984,00	Utang Belanja Barang Jasa BLUD	LIMA DISPO SELARAS PT	Belanja Obat dan Alat Kesehatan
	Rumah Sakit Umum Daerah Tarakan	-	31.482.000,00	8.613.000,00	-	22.869.000,00	Utang Belanja Barang Jasa BLUD	MEGA MEDICAL ABADI, PT	Belanja Obat dan Alat Kesehatan
	Rumah Sakit Umum Daerah Tarakan	-	135.502.180,00	90.275.460,00	-	45.226.720,00	Utang Belanja Barang Jasa BLUD	MULTIREDJEKI KITA PT	Belanja Obat dan Alat Kesehatan
	Rumah Sakit Umum Daerah Tarakan	-	48.675.000,00	21.175.000,00	-	27.500.000,00	Utang Belanja Barang Jasa BLUD	OXY MEDICA INDONESIA PT	Belanja Obat dan Alat Kesehatan
	Rumah Sakit Umum Daerah Tarakan	-	21.978.000,00	-	-	21.978.000,00	Utang Belanja Barang Jasa BLUD	PANCARAYA KRISNAMANDIRI PT	Belanja Obat dan Alat Kesehatan
	Rumah Sakit Umum Daerah Tarakan	-	32.543.792,00	-	-	32.543.792,00	Utang Belanja Barang Jasa BLUD	POLARIS ALKES STARINDO PT.	Belanja Obat dan Alat Kesehatan
	Rumah Sakit Umum Daerah Tarakan	-	100.832.203,00	48.913.210,00	-	51.918.993,00	Utang Belanja Barang Jasa BLUD	PT. BINABAKTI NIAGA PERKASA	Belanja Obat dan Alat Kesehatan
	Rumah Sakit Umum Daerah Tarakan	-	28.098.660,00	25.920.660,00	-	2.178.000,00	Utang Belanja Barang Jasa BLUD	REKAMILENIUMINDO SELARAS	Belanja Obat dan Alat Kesehatan
	Rumah Sakit Umum Daerah Tarakan	-	950.000,00	-	-	950.000,00	Utang Belanja Barang Jasa BLUD	SDS SUGIARTO DENTAL	Belanja Obat dan Alat Kesehatan
	Rumah Sakit Umum Daerah Tarakan	-	6.000.000,00	-	-	6.000.000,00	Utang Belanja Barang Jasa BLUD	SEKARGUNA MEDIKA PT	Belanja Obat dan Alat Kesehatan
	Rumah Sakit Umum Daerah Tarakan	-	17.066.000,00	10.971.000,00	-	6.095.000,00	Utang Belanja Barang Jasa BLUD	SKBio NUSA MEDICA PT	Belanja Obat dan Alat Kesehatan
	Rumah Sakit Umum Daerah Tarakan	-	7.150.000,00	2.420.000,00	-	4.730.000,00	Utang Belanja Barang Jasa BLUD	SOLOCON INDUSTRY	Belanja Obat dan Alat Kesehatan
	Rumah Sakit Umum Daerah Tarakan	-	45.792.616,00	11.499.717,00	-	34.292.899,00	Utang Belanja Barang Jasa BLUD	TIARA KENCANA	Belanja Obat dan Alat Kesehatan
	Rumah Sakit Umum Daerah Tarakan	-	2.803.000,00	-	-	2.803.000,00	Utang Belanja Barang Jasa BLUD	TRI ANUGERAH JAYA	Belanja Obat dan Alat Kesehatan

No.	NAMA SKPD	UTANG PER 31 DESEMBER 2018 (AUDITED)	PERIODE JANUARI S.D. DESEMBER 2019			UTANG PER 31 DESEMBER 2019	Klasifikasi Utang Belanja	NAMA PIHAK KETIGA	URAIAN/KEGIATAN (KETERANGAN)
			PENAMBAHAN	PENGURANGAN					
				PEMBAYARAN	KOREKSI				
1	2	3	4	5	6	7=3+4-5-6	8	9	10
	Rumah Sakit Umum Daerah Tarakan	-	351.109.000,00	272.635.000,00	-	78.474.000,00	Utang Belanja Barang Jasa BLUD	TRIPUTRA AMAN MAKMUR PT.	Belanja Obat dan Alat Kesehatan
	Rumah Sakit Umum Daerah Tarakan	-	7.996.450,00	440.000,00	-	7.556.450,00	Utang Belanja Barang Jasa BLUD	YOTA MEDIKA INDONESIA PT.	Belanja Obat dan Alat Kesehatan
	Rumah Sakit Umum Daerah Tarakan	-	14.850.000,00	-	-	14.850.000,00	Utang Belanja Barang Jasa BLUD	AIR GASINDO	Belanja Rumah Tangga Persediaan
	Rumah Sakit Umum Daerah Tarakan	-	265.173.700,00	225.678.200,00	-	39.495.500,00	Utang Belanja Barang Jasa BLUD	CV.TUJUH SAMUDRA	Belanja Rumah Tangga Persediaan
	Rumah Sakit Umum Daerah Tarakan	-	449.708.433,00	153.376.256,00	-	296.332.177,00	Utang Belanja Barang Jasa BLUD	DELANO BERKAT ABADI	Belanja Rumah Tangga Persediaan
	Rumah Sakit Umum Daerah Tarakan	-	28.600.000,00	-	-	28.600.000,00	Utang Belanja Barang Jasa BLUD	KJPP ASRORI & REKAN	Belanja Rumah Tangga Persediaan
	Rumah Sakit Umum Daerah Tarakan	-	526.637.466,00	420.744.470,00	-	105.892.996,00	Utang Belanja Barang Jasa BLUD	PD.ACHANTUS	Belanja Rumah Tangga Persediaan
	Rumah Sakit Umum Daerah Tarakan	-	397.010.218,00	375.477.718,00	-	21.532.500,00	Utang Belanja Barang Jasa BLUD	PT.BARINDO SURYA ARYATA	Belanja Rumah Tangga Persediaan
	Rumah Sakit Umum Daerah Tarakan	-	17.857.199,00	12.967.400,00	-	4.889.799,00	Utang Belanja Barang Jasa BLUD	PT.CASA VERDE INDONESIA	Belanja Rumah Tangga Persediaan
	Rumah Sakit Umum Daerah Tarakan	-	293.013.068,00	166.885.979,00	-	126.127.089,00	Utang Belanja Barang Jasa BLUD	PT.GADING PERSADA MANDI	Belanja Rumah Tangga Persediaan
	Rumah Sakit Umum Daerah Tarakan	-	184.230.764,00	175.000.000,00	-	9.230.764,00	Utang Belanja Barang Jasa BLUD	PT.MEDTRACOS	Belanja Rumah Tangga Persediaan
	Rumah Sakit Umum Daerah Tarakan	-	34.614.750,00	-	-	34.614.750,00	Utang Belanja Barang Jasa BLUD	PT.MEGAH ALKESINDO	Belanja Rumah Tangga Persediaan
	Rumah Sakit Umum Daerah Tarakan	-	102.609.122,00	-	-	102.609.122,00	Utang Belanja Barang Jasa BLUD	PT.MITRALAB BUANA	Belanja Rumah Tangga Persediaan
	Rumah Sakit Umum Daerah Tarakan	-	120.570.120,00	-	-	120.570.120,00	Utang Belanja Barang Jasa BLUD	PT.TELEKOMUNIKASI INDONESIA	Belanja Rumah Tangga Persediaan
	Rumah Sakit Umum Daerah Tarakan	-	73.698.790,00	48.400.000,00	-	25.298.790,00	Utang Belanja Barang Jasa BLUD	PT.WIRA MURNI UTAMA	Belanja Rumah Tangga Persediaan
	Rumah Sakit Umum Daerah Tarakan	-	7.068.000,00	-	-	7.068.000,00	Utang Belanja Barang Jasa BLUD	BIOGEN	Belanja IPSRS
	Rumah Sakit Umum Daerah Tarakan	-	71.256.900,00	19.501.900,00	-	51.755.000,00	Utang Belanja Barang Jasa BLUD	PT.HOSPI NIAGA UTAMA	Belanja IPSRS
	Rumah Sakit Umum Daerah Tarakan	-	16.940.000,00	12.155.000,00	-	4.785.000,00	Utang Belanja Barang Jasa BLUD	CV.TUJUH SAMUDRA	Belanja IPSRS
	Rumah Sakit Umum Daerah Tarakan	-	79.779.277,00	70.869.277,00	-	8.910.000,00	Utang Belanja Barang Jasa BLUD	CV.GRASIA RAYA MANDIRI	Belanja IPSRS
	Rumah Sakit Umum Daerah Tarakan	-	92.523.420,00	89.761.320,00	-	2.762.100,00	Utang Belanja Barang Jasa BLUD	CV.WIRA MURNI UTAMA	Belanja IPSRS
	Rumah Sakit Umum Daerah Tarakan	-	94.820.000,00	47.410.000,00	-	47.410.000,00	Utang Belanja Barang Jasa BLUD	PT.GOMDA SINDARU INDONESIA	Belanja IPSRS
	Rumah Sakit Umum Daerah Tarakan	-	91.685.000,00	34.485.000,00	-	57.200.000,00	Utang Belanja Barang Jasa BLUD	PT.MITSUBISHI JAYA ELEVATOR AND ESCALATOR	Belanja IPSRS
	Rumah Sakit Umum Daerah Tarakan	-	97.350.000,00	-	-	97.350.000,00	Utang Belanja Barang Jasa BLUD	PT.RAFILINDO ABISATYA PRATAMA	Belanja IPSRS
25	Puskesmas Kec. Kebayoran Lama - Jaksel	196.000.000		196.000.000		-	Utang Belanja Barang Jasa BLUD	CV Pandu Agung Karya, Pemeliharaan PKC	
	Puskesmas Kec. Kebayoran Lama - Jaksel	11.927.888		11.927.888		-	Utang Belanja Barang Jasa BLUD	PT Kembang Selaras Daya, Emergency	
	Puskesmas Kec. Kebayoran Lama - Jaksel	10.997.500		10.997.500		-	Utang Belanja Barang Jasa BLUD	PT Selamat Utama Mandiri, Isi ulang apar	
	Puskesmas Kec. Kebayoran Lama - Jaksel	6.320.000		6.320.000		-	Utang Belanja Barang Jasa BLUD	PT Karya Abadi Makmur, Papan Nama	
	Puskesmas Kec. Kebayoran Lama - Jaksel	18.777.911		18.777.911		-	Utang Belanja Barang Jasa BLUD	Workshop	
	Puskesmas Kec. Kebayoran Lama - Jaksel	1.016.818		1.016.818		-	Utang Belanja Barang Jasa BLUD	Kepesertaan GKM	
	Puskesmas Kec. Kebayoran Lama - Jaksel	64.000.000		64.000.000		-	Utang Belanja Barang Jasa BLUD	GKM	
	Puskesmas Kec. Kebayoran Lama - Jaksel	106.460.310		106.460.310		-	Utang Belanja Barang Jasa BLUD	CV Citra Sarana Mulya, ART	
	Puskesmas Kec. Kebayoran Lama - Jaksel	8.740.000		8.740.000		-	Utang Belanja Barang Jasa BLUD	Air coller	
	Puskesmas Kec. Kebayoran Lama - Jaksel	35.504.500		35.504.500		-	Utang Belanja Barang Jasa BLUD	GKM	
	Puskesmas Kec. Kebayoran Lama - Jaksel	3.828.000		3.828.000		-	Utang Belanja Barang Jasa BLUD	MY Acico Global Indonesia, Penghancur Kertas	
	Puskesmas Kec. Kebayoran Lama - Jaksel	3.828.000		3.828.000		-	Utang Belanja Barang Jasa BLUD	MY Acico Global Indonesia, Penghancur Kertas	
26	Rumah Sakit Umum Daerah Kebayoran Baru	38.164.500		38.164.500		-	Utang Belanja Barang Jasa BLUD	PT. Suria Berkat Abadi	Belanja jasa pemeliharaan-kalibrasi
	Rumah Sakit Umum Daerah Kebayoran Baru	62.019.362		62.019.362		-	Utang Belanja Barang Jasa BLUD	PT. Riski Megah Sejahtera	Belanja barang-bahan pangan
	Rumah Sakit Umum Daerah Kebayoran Baru	19.800.000		19.800.000		-	Utang Belanja Barang Jasa BLUD	PT Rentokil Indonesia	Bealanja jasa-pengendalian hama
	Rumah Sakit Umum Daerah Kebayoran Baru	24.023.340		24.023.340		-	Utang Belanja Barang Jasa BLUD	PT. Saba Indomedika	Belanja barang-bahan lab

No.	NAMA SKPD	UTANG PER 31 DESEMBER 2018 (AUDITED)	PERIODE JANUARI S.D. DESEMBER 2019			UTANG PER 31 DESEMBER 2019	Klasifikasi Utang Belanja	NAMA PIHAK KETIGA	URAIAN/KEGIATAN (KETERANGAN)
			PENAMBAHAN	PENGURANGAN					
				PEMBAYARAN	KOREKSI				
1	2	3	4	5	6	7=3+4-5-6	8	9	10
	Rumah Sakit Umum Daerah Kebayoran Baru	142.389.500		142.389.500		-	Utang Belanja Barang Jasa BLUD	PT Rajawali Nusindo	Belanja barang-bahan lab
	Rumah Sakit Umum Daerah Kebayoran Baru	5.894.900		5.894.900		-	Utang Belanja Barang Jasa BLUD	PT Prima Higena Sarana	Belanja jasa-pengangkutan limbah medis
27	Rumah Sakit Umum Daerah Sawah Besar	1.994.500	98.537.300	93.425.100	-	7.106.700	Utang Belanja Barang Jasa BLUD	RS HUSADA	Pelayanan Jasa Kesehatan
	Rumah Sakit Umum Daerah Sawah Besar		7.937.600	-	-	7.937.600	Utang Belanja Barang Jasa BLUD	PT Wastec Interntaional	Belanja Jasa Pengangkutan Sampah Medis
	Rumah Sakit Umum Daerah Sawah Besar		5.500.000	-	-	5.500.000	Utang Belanja Barang Jasa BLUD	PT Rentokil Indonesia	Belanja jasa pengendalian hama
	Rumah Sakit Umum Daerah Sawah Besar		6.292.000	-	-	6.292.000	Utang Belanja Barang Jasa BLUD	CV Hijoalest Synergy	Belanja Pemeliharaan IPAL
	Rumah Sakit Umum Daerah Sawah Besar		3.234.000	-	-	3.234.000	Utang Belanja Barang Jasa BLUD	PT Era Medika Jaya	Belanja isi ulang gas Medis
	Rumah Sakit Umum Daerah Sawah Besar		1.500.000	-	-	1.500.000	Utang Belanja Barang Jasa BLUD	PT Purnama Bayu Max	Belanja Mesin Fotocopy
	Rumah Sakit Umum Daerah Sawah Besar		9.350.000	-	-	9.350.000	Utang Belanja Barang Jasa BLUD	PT Elbana Multi Solusi	Belanja Jasa perizinan Proteksi Kebakaran
	Rumah Sakit Umum Daerah Sawah Besar		96.220.000	91.900.000	-	4.320.000	Utang Belanja Barang Jasa BLUD	PMI	Pelayanan Jasa Kesehatan
28	Puskesmas Kec. Tanah Abang - Jakpus	352.190		352.190		-	Utang Belanja Barang Jasa BLUD		
29	Puskesmas Kec. Pademangan - Jakut	750.000		750.000		-	Utang Belanja Barang Jasa BLUD	Sudin Kebersihan Jakarta Utara	Biaya Retribusi Sampah bln Des 2018
	Puskesmas Kec. Pademangan - Jakut	4.510.000		4.510.000		-	Utang Belanja Barang Jasa BLUD	RSUK Kec. Pademangan	B. Pemeriksaan Laboratorium Des 2018
30	Rumah Sakit Umum Daerah Mampang Prapatan	1.108.500	31.050.000	1.108.500		31.050.000	Utang Belanja Barang Jasa BLUD	PALANG MERAH INDONESIA	Pembayaran Tagihan PMI
31	Rumah Sakit Umum Daerah Adhyaksa	4.158.000		4.158.000		-	Utang Belanja Barang Jasa BLUD	PT ONCOPROBE	Bahan Laboratorium
	Rumah Sakit Umum Daerah Adhyaksa	1.389.551		1.389.551		-	Utang Belanja Barang Jasa BLUD	SUDIN LINGKUNGAN HIDUP	Retribusi Sampah
	Rumah Sakit Umum Daerah Adhyaksa	18.072.000		18.072.000		-	Utang Belanja Barang Jasa BLUD	PT LPG IJI SUMBER CAHAYA MAKMUR	Belanja Gas LPG
	Rumah Sakit Umum Daerah Adhyaksa		2.617.065			2.617.065	Utang Belanja Barang Jasa BLUD	Esa Medika Mandiri, PT	BMHP medtronic
	Rumah Sakit Umum Daerah Adhyaksa		1.144.000			1.144.000	Utang Belanja Barang Jasa BLUD	Rajawali Nusindo, PT	BMHP NGT
	Rumah Sakit Umum Daerah Adhyaksa		17.919.000			17.919.000	Utang Belanja Barang Jasa BLUD	Dos Ni Roha, PT	BMHP safil
	Rumah Sakit Umum Daerah Adhyaksa		4.387.500			4.387.500	Utang Belanja Barang Jasa BLUD	Ardia Perdana Indonesia, PT	BMHP protaper
	Rumah Sakit Umum Daerah Adhyaksa		2.112.000			2.112.000	Utang Belanja Barang Jasa BLUD	Mandara medika perkasa,PT	eye drape
	Rumah Sakit Umum Daerah Adhyaksa		880.000			880.000	Utang Belanja Barang Jasa BLUD	Rajawali Nusindo, PT	BMHP folley catheter
	Rumah Sakit Umum Daerah Adhyaksa		5.661.700			5.661.700	Utang Belanja Barang Jasa BLUD	Sumber Mitra ramothy,PT	BMHP kasa hydrofil
	Rumah Sakit Umum Daerah Adhyaksa		9.064.000			9.064.000	Utang Belanja Barang Jasa BLUD	Mandara medika perkasa,PT	iol foldable
	Rumah Sakit Umum Daerah Adhyaksa		3.933.246			3.933.246	Utang Belanja Barang Jasa BLUD	Anugrah Argon Medica, PT	alkes chromic gut
	Rumah Sakit Umum Daerah Adhyaksa		9.248.250			9.248.250	Utang Belanja Barang Jasa BLUD	Anugrah Argon Medica, PT	alkes beriplast
	Rumah Sakit Umum Daerah Adhyaksa		2.414.960			2.414.960	Utang Belanja Barang Jasa BLUD	Mensa Binasukses, PT	tegaderm
	Rumah Sakit Umum Daerah Adhyaksa		1.242.964			1.242.964	Utang Belanja Barang Jasa BLUD	Mensa Binasukses, PT	NGT no.18
	Rumah Sakit Umum Daerah Adhyaksa		1.056.000			1.056.000	Utang Belanja Barang Jasa BLUD	Mandara medika perkasa,PT	iol foldable
	Rumah Sakit Umum Daerah Adhyaksa		55.242.000			55.242.000	Utang Belanja Barang Jasa BLUD	Sinergi Tridaya Medica, PT	BMHP pedicle screw
	Rumah Sakit Umum Daerah Adhyaksa		4.180.000			4.180.000	Utang Belanja Barang Jasa BLUD	Mensa Binasukses, PT	bmhp butylbromide
	Rumah Sakit Umum Daerah Adhyaksa		8.415.000			8.415.000	Utang Belanja Barang Jasa BLUD	Pillar Harmony, PT	formalin 10%
	Rumah Sakit Umum Daerah Adhyaksa		7.177.500			7.177.500	Utang Belanja Barang Jasa BLUD	Sinar Mulia Indomedika, PT	BMHP double J stent
	Rumah Sakit Umum Daerah Adhyaksa		5.956.500			5.956.500	Utang Belanja Barang Jasa BLUD	Mega medical abadi, PT	uniqueedge
	Rumah Sakit Umum Daerah Adhyaksa		4.514.400			4.514.400	Utang Belanja Barang Jasa BLUD	Mensa Binasukses, PT	BMHP wing infus
	Rumah Sakit Umum Daerah Adhyaksa		2.539.867			2.539.867	Utang Belanja Barang Jasa BLUD	Mensa Binasukses, PT	BMHP collacure
	Rumah Sakit Umum Daerah Adhyaksa		8.888.000			8.888.000	Utang Belanja Barang Jasa BLUD	Mandara medika perkasa,PT	iol foldable
	Rumah Sakit Umum Daerah Adhyaksa		3.960.000			3.960.000	Utang Belanja Barang Jasa BLUD	Mensa Binasukses, PT	single use straight
	Rumah Sakit Umum Daerah Adhyaksa		3.168.990			3.168.990	Utang Belanja Barang Jasa BLUD	Anugrah Argon Medica, PT	BMHP actimove
	Rumah Sakit Umum Daerah Adhyaksa		10.208.000			10.208.000	Utang Belanja Barang Jasa BLUD	Graha Imex, PT	sarung tangan
	Rumah Sakit Umum Daerah Adhyaksa		1.875.000			1.875.000	Utang Belanja Barang Jasa BLUD	Millenium Pharmacon, PT	guedal airway
	Rumah Sakit Umum Daerah Adhyaksa		24.692.428			24.692.428	Utang Belanja Barang Jasa BLUD	Anugerah Pharmindo L, PT	articul, hardinge
	Rumah Sakit Umum Daerah Adhyaksa		17.765.364			17.765.364	Utang Belanja Barang Jasa BLUD	Anugerah Pharmindo L, PT	BMHP articul
	Rumah Sakit Umum Daerah Adhyaksa		10.331.190			10.331.190	Utang Belanja Barang Jasa BLUD	Anugerah Pharmindo L, PT	pfc sigma dan smarset
	Rumah Sakit Umum Daerah Adhyaksa		12.100.000			12.100.000	Utang Belanja Barang Jasa BLUD	PT. Megah Medika Pharma	Polysafety safety IV Cannula
	Rumah Sakit Umum Daerah Adhyaksa		5.689.970			5.689.970	Utang Belanja Barang Jasa BLUD	Anugerah Pharmindo L, PT	alkes syringe
	Rumah Sakit Umum Daerah Adhyaksa		9.216.108			9.216.108	Utang Belanja Barang Jasa BLUD	Dos Ni Roha, PT	Alkes silkam black

No.	NAMA SKPD	UTANG PER 31 DESEMBER 2018 (AUDITED)	PERIODE JANUARI S.D. DESEMBER 2019			UTANG PER 31 DESEMBER 2019	Klasifikasi Utang Belanja	NAMA PIHAK KETIGA	URAIAN/KEGIATAN (KETERANGAN)
			PENAMBAHAN	PENGURANGAN					
				PEMBAYARAN	KOREKSI				
1	2	3	4	5	6	7=3+4-5-6	8	9	10
	Rumah Sakit Umum Daerah Adhyaksa		5.335.000			5.335.000	Utang Belanja Barang Jasa BLUD	Mitra fajar selaras, PT	Alkes plate & screw
	Rumah Sakit Umum Daerah Adhyaksa		17.750.000			17.750.000	Utang Belanja Barang Jasa BLUD	Inti Kirana meditama, PT	alkes spuit
	Rumah Sakit Umum Daerah Adhyaksa		1.683.000			1.683.000	Utang Belanja Barang Jasa BLUD	Anugerah Pharmindo L, PT	neolus needle
	Rumah Sakit Umum Daerah Adhyaksa		455.400			455.400	Utang Belanja Barang Jasa BLUD	Antar Mitra Sembada, PT	alkes underpad
	Rumah Sakit Umum Daerah Adhyaksa		24.200.000			24.200.000	Utang Belanja Barang Jasa BLUD	PT. Megah Medika Pharma	Polysafety
	Rumah Sakit Umum Daerah Adhyaksa		9.993.500			9.993.500	Utang Belanja Barang Jasa BLUD	PT. Anara Trisakti Medika	Zeit Premium USG Paper
	Rumah Sakit Umum Daerah Adhyaksa		13.500.000			13.500.000	Utang Belanja Barang Jasa BLUD	PT. Intisumber Hasil Sempurna	Kassa Hydrophil
	Rumah Sakit Umum Daerah Adhyaksa		792.000			792.000	Utang Belanja Barang Jasa BLUD	PT. Mandara Medika Perkasa	IOL Foldable
	Rumah Sakit Umum Daerah Adhyaksa		241.395			241.395	Utang Belanja Barang Jasa BLUD	Mensa Binasukses, PT	BMHP betadine
	Rumah Sakit Umum Daerah Adhyaksa		2.000.000			2.000.000	Utang Belanja Barang Jasa BLUD	Global pharma indonesia, PT	alkes cosmomed
	Rumah Sakit Umum Daerah Adhyaksa		792.000			792.000	Utang Belanja Barang Jasa BLUD	Mandara medika perkasa,PT	iol foldable
	Rumah Sakit Umum Daerah Adhyaksa		1.584.000			1.584.000	Utang Belanja Barang Jasa BLUD	Mandara medika perkasa,PT	iol foldable
	Rumah Sakit Umum Daerah Adhyaksa		8.061.990			8.061.990	Utang Belanja Barang Jasa BLUD	Tri Sapta Jaya,PT	BMHP longterm
	Rumah Sakit Umum Daerah Adhyaksa		1.320.000			1.320.000	Utang Belanja Barang Jasa BLUD	Mandara medika perkasa,PT	eye shield
	Rumah Sakit Umum Daerah Adhyaksa		2.227.500			2.227.500	Utang Belanja Barang Jasa BLUD	PT. Ravindra Putra Pratama	Breathing Circuit Chamber
	Rumah Sakit Umum Daerah Adhyaksa		19.250.000			19.250.000	Utang Belanja Barang Jasa BLUD	mitra fajar selaras, PT	morpho set
	Rumah Sakit Umum Daerah Adhyaksa		14.850.000			14.850.000	Utang Belanja Barang Jasa BLUD	Mensa Bina Sukses, PT	BMHP centurion
	Rumah Sakit Umum Daerah Adhyaksa		1.089.000			1.089.000	Utang Belanja Barang Jasa BLUD	Medika Teknik, PT	BMHP DJ stent
	Rumah Sakit Umum Daerah Adhyaksa		4.399.500			4.399.500	Utang Belanja Barang Jasa BLUD	Parit Padang Global, PT	obat inviclot
	Rumah Sakit Umum Daerah Adhyaksa		7.698.840			7.698.840	Utang Belanja Barang Jasa BLUD	Berkembang selaras, PT	LMA Uniqe Size 2
	Rumah Sakit Umum Daerah Adhyaksa		25.128.000			25.128.000	Utang Belanja Barang Jasa BLUD	PT. Ardia Perdana Indonesia	Guttap Protaper
	Rumah Sakit Umum Daerah Adhyaksa		5.799.999			5.799.999	Utang Belanja Barang Jasa BLUD	Amanda Jaya Medika, PT	film radiologi
	Rumah Sakit Umum Daerah Adhyaksa		841.500			841.500	Utang Belanja Barang Jasa BLUD	Intisumber, PT	alkes catheter
	Rumah Sakit Umum Daerah Adhyaksa		2.900.000			2.900.000	Utang Belanja Barang Jasa BLUD	Sejahtera karya mulia, PT	BMHP connecting tube
	Rumah Sakit Umum Daerah Adhyaksa		6.901.500			6.901.500	Utang Belanja Barang Jasa BLUD	Sejahtera karya mulia, PT	three way stopcock
	Rumah Sakit Umum Daerah Adhyaksa		12.980.000			12.980.000	Utang Belanja Barang Jasa BLUD	Mitra fajar selaras, PT	pedicle screw
	Rumah Sakit Umum Daerah Adhyaksa		5.379.000			5.379.000	Utang Belanja Barang Jasa BLUD	Mitra fajar selaras, PT	mid plate & screw
	Rumah Sakit Umum Daerah Adhyaksa		13.823.700			13.823.700	Utang Belanja Barang Jasa BLUD	Kimia Farma, PT	aximed syringe
	Rumah Sakit Umum Daerah Adhyaksa		7.972.800			7.972.800	Utang Belanja Barang Jasa BLUD	Fixa Medika tama, PT	BMHP implant
	Rumah Sakit Umum Daerah Adhyaksa		8.923.200			8.923.200	Utang Belanja Barang Jasa BLUD	Fixa Medika tama, PT	BMHP implant
	Rumah Sakit Umum Daerah Adhyaksa		9.156.901			9.156.901	Utang Belanja Barang Jasa BLUD	Transmedic, PT	alkes synthes
	Rumah Sakit Umum Daerah Adhyaksa		5.399.658			5.399.658	Utang Belanja Barang Jasa BLUD	Anugrah Argon Medica, PT	alkes gypsona
	Rumah Sakit Umum Daerah Adhyaksa		12.136.689			12.136.689	Utang Belanja Barang Jasa BLUD	Transmedic, PT	synthes
	Rumah Sakit Umum Daerah Adhyaksa		2.200.000			2.200.000	Utang Belanja Barang Jasa BLUD	Mitra fajar selaras, PT	alkes bur blade diamond
	Rumah Sakit Umum Daerah Adhyaksa		2.200.000			2.200.000	Utang Belanja Barang Jasa BLUD	Mitra fajar selaras, PT	alkes bur blade length
	Rumah Sakit Umum Daerah Adhyaksa		2.200.000			2.200.000	Utang Belanja Barang Jasa BLUD	Mitra fajar selaras, PT	alkes bur blade diamond
	Rumah Sakit Umum Daerah Adhyaksa		14.410.000			14.410.000	Utang Belanja Barang Jasa BLUD	Mitra fajar selaras, PT	alkes polyaxial
	Rumah Sakit Umum Daerah Adhyaksa		2.500.000			2.500.000	Utang Belanja Barang Jasa BLUD	Cipta Medika Indonesia, PT	BMHP electrosurgery
	Rumah Sakit Umum Daerah Adhyaksa		2.750.000			2.750.000	Utang Belanja Barang Jasa BLUD	Eksgon Brother, PT	roll thermal
	Rumah Sakit Umum Daerah Adhyaksa		2.970.000			2.970.000	Utang Belanja Barang Jasa BLUD	Mensa Binasukses, PT	BMHP centurion
	Rumah Sakit Umum Daerah Adhyaksa		3.212.000			3.212.000	Utang Belanja Barang Jasa BLUD	Indoprima Bionet, PT	BMHP tracheostomy
	Rumah Sakit Umum Daerah Adhyaksa		792.000			792.000	Utang Belanja Barang Jasa BLUD	Mandara medika perkasa,PT	IOL Foldable
	Rumah Sakit Umum Daerah Adhyaksa		520.960			520.960	Utang Belanja Barang Jasa BLUD	Madesa Sejahtera, PT	Interform stylet
	Rumah Sakit Umum Daerah Adhyaksa		3.276.075			3.276.075	Utang Belanja Barang Jasa BLUD	Sinergi Tridaya Medica, PT	neuro screw
	Rumah Sakit Umum Daerah Adhyaksa		2.408.000			2.408.000	Utang Belanja Barang Jasa BLUD	PT.Graha Imex Perdana	alkes
	Rumah Sakit Umum Daerah Adhyaksa		922.515			922.515	Utang Belanja Barang Jasa BLUD	PT. Rajawali Nusaindo	alkes
	Rumah Sakit Umum Daerah Adhyaksa		11.848.140			11.848.140	Utang Belanja Barang Jasa BLUD	PT.Cobra Dental Indonesia	bmhp endo ice
	Rumah Sakit Umum Daerah Adhyaksa		3.823.201			3.823.201	Utang Belanja Barang Jasa BLUD	PT.Transmedic Indonesia	
	Rumah Sakit Umum Daerah Adhyaksa		4.534.182			4.534.182	Utang Belanja Barang Jasa BLUD	PT.Transmedic Indonesia	
	Rumah Sakit Umum Daerah Adhyaksa		4.455.000			4.455.000	Utang Belanja Barang Jasa BLUD	Sinar Mulia Indomedika, PT	BMHP DJ stent
	Rumah Sakit Umum Daerah Adhyaksa		10.331.190			10.331.190	Utang Belanja Barang Jasa BLUD	PT.Anugerah Pharmindo	
	Rumah Sakit Umum Daerah Adhyaksa		22.275.000			22.275.000	Utang Belanja Barang Jasa BLUD	Ravindra Putra, PT	alkes limbo
	Rumah Sakit Umum Daerah Adhyaksa		4.387.500			4.387.500	Utang Belanja Barang Jasa BLUD	Ardia Perdana Indonesia, PT	BMHP protaper
	Rumah Sakit Umum Daerah Adhyaksa		24.200.000			24.200.000	Utang Belanja Barang Jasa BLUD	Megah medika pharma, PT	BMHP polysafety
	Rumah Sakit Umum Daerah Adhyaksa		6.813.180			6.813.180	Utang Belanja Barang Jasa BLUD	Murti Indah Sentosa, PT	BMHP syringe
	Rumah Sakit Umum Daerah Adhyaksa		1.584.000			1.584.000	Utang Belanja Barang Jasa BLUD	PT Mandara Mendika	BMHP
	Rumah Sakit Umum Daerah Adhyaksa		8.640.000			8.640.000	Utang Belanja Barang Jasa BLUD	PT Prima Alkesindo	Alkes

No.	NAMA SKPD	UTANG PER 31 DESEMBER 2018 (AUDITED)	PERIODE JANUARI S.D. DESEMBER 2019			UTANG PER 31 DESEMBER 2019	Klasifikasi Utang Belanja	NAMA PIHAK KETIGA	URAIAN/KEGIATAN (KETERANGAN)
			PENAMBAHAN	PENGURANGAN					
				PEMBAYARAN	KOREKSI				
1	2	3	4	5	6	7=3+4-5-6	8	9	10
	Rumah Sakit Umum Daerah Adhyaksa		15.619.549			15.619.549	Utang Belanja Barang Jasa BLUD	PT mensa bina sukses	
	Rumah Sakit Umum Daerah Adhyaksa		594.000			594.000	Utang Belanja Barang Jasa BLUD	Anugerah Pharmindo L, PT	obat ranitidine
	Rumah Sakit Umum Daerah Adhyaksa		2.307.500			2.307.500	Utang Belanja Barang Jasa BLUD	Anugrah Argon Medica, PT	obat meropenem
	Rumah Sakit Umum Daerah Adhyaksa		3.914.123			3.914.123	Utang Belanja Barang Jasa BLUD	Antar Mitra, PT	obat notisil
	Rumah Sakit Umum Daerah Adhyaksa		836.000			836.000	Utang Belanja Barang Jasa BLUD	Mensa Binasukses, PT	Obat hyocine
	Rumah Sakit Umum Daerah Adhyaksa		6.274.600			6.274.600	Utang Belanja Barang Jasa BLUD	Mensa Binasukses, PT	obat salbulin
	Rumah Sakit Umum Daerah Adhyaksa		5.500.000			5.500.000	Utang Belanja Barang Jasa BLUD	Millenium Pharmacon, PT	obat flunarizine
	Rumah Sakit Umum Daerah Adhyaksa		1.683.000			1.683.000	Utang Belanja Barang Jasa BLUD	Pillar Harmony, PT	obat formalin
	Rumah Sakit Umum Daerah Adhyaksa		5.970.000			5.970.000	Utang Belanja Barang Jasa BLUD	Lawsim zecha, PT	obat folicacid
	Rumah Sakit Umum Daerah Adhyaksa		31.995.700			31.995.700	Utang Belanja Barang Jasa BLUD	Tri Sapta Jaya,PT	obat omeprazol
	Rumah Sakit Umum Daerah Adhyaksa		1.413.980			1.413.980	Utang Belanja Barang Jasa BLUD	Kimia Farma, PT	obat gentamycin
	Rumah Sakit Umum Daerah Adhyaksa		6.930.000			6.930.000	Utang Belanja Barang Jasa BLUD	Penta valent, PT	obat mecobalamin
	Rumah Sakit Umum Daerah Adhyaksa		1.979.600			1.979.600	Utang Belanja Barang Jasa BLUD	Tri Sapta Jaya,PT	obat metronidazole
	Rumah Sakit Umum Daerah Adhyaksa		9.560.210			9.560.210	Utang Belanja Barang Jasa BLUD	Kimia Farma, PT	obat domperidone
	Rumah Sakit Umum Daerah Adhyaksa		147.480			147.480	Utang Belanja Barang Jasa BLUD	Rajawali Nusindo, PT	obat lidocain
	Rumah Sakit Umum Daerah Adhyaksa		39.440.520			39.440.520	Utang Belanja Barang Jasa BLUD	Parit Padang Global, PT	obat adalat
	Rumah Sakit Umum Daerah Adhyaksa		666.500			666.500	Utang Belanja Barang Jasa BLUD	PT. Anugrah Argon Medica	Furosemid 10mg
	Rumah Sakit Umum Daerah Adhyaksa		9.690.005			9.690.005	Utang Belanja Barang Jasa BLUD	Indofarma global medika, PT	obat lansoprazole
	Rumah Sakit Umum Daerah Adhyaksa		5.189.250			5.189.250	Utang Belanja Barang Jasa BLUD	Bina san prima, PT	Cinolon N
	Rumah Sakit Umum Daerah Adhyaksa		1.994.702			1.994.702	Utang Belanja Barang Jasa BLUD	Indofarma global medika, PT	paracetamol
	Rumah Sakit Umum Daerah Adhyaksa		2.299.200			2.299.200	Utang Belanja Barang Jasa BLUD	Rajawali Nusindo, PT	obat antigen
	Rumah Sakit Umum Daerah Adhyaksa		9.989.999			9.989.999	Utang Belanja Barang Jasa BLUD	Enseval Putera, PT	obat vbloc
	Rumah Sakit Umum Daerah Adhyaksa		67.327.500			67.327.500	Utang Belanja Barang Jasa BLUD	Anugrah Argon Medica, PT	obat onbrez
	Rumah Sakit Umum Daerah Adhyaksa		8.878.188			8.878.188	Utang Belanja Barang Jasa BLUD	Kimia Farma, PT	obat fentanyl
	Rumah Sakit Umum Daerah Adhyaksa		11.999.900			11.999.900	Utang Belanja Barang Jasa BLUD	Anugerah Pharmindo L, PT	obat ventolin
	Rumah Sakit Umum Daerah Adhyaksa		15.666.442			15.666.442	Utang Belanja Barang Jasa BLUD	Kimia Farma, PT	obat azithromycin
	Rumah Sakit Umum Daerah Adhyaksa		33.387.930			33.387.930	Utang Belanja Barang Jasa BLUD	Kimia Farma, PT	obat levopar
	Rumah Sakit Umum Daerah Adhyaksa		4.331.009			4.331.009	Utang Belanja Barang Jasa BLUD	Kimia Farma, PT	obat streptomycin
	Rumah Sakit Umum Daerah Adhyaksa		2.214.608			2.214.608	Utang Belanja Barang Jasa BLUD	Kimia Farma, PT	obat azithromycin
	Rumah Sakit Umum Daerah Adhyaksa		2.310.000			2.310.000	Utang Belanja Barang Jasa BLUD	Sagi Capri, PT	biosave abu I
	Rumah Sakit Umum Daerah Adhyaksa		12.790.910			12.790.910	Utang Belanja Barang Jasa BLUD	Kimia Farma, PT	obat salbutamol
	Rumah Sakit Umum Daerah Adhyaksa		15.686.500			15.686.500	Utang Belanja Barang Jasa BLUD	Mensa Binasukses, PT	salbulin
	Rumah Sakit Umum Daerah Adhyaksa		15.187.918			15.187.918	Utang Belanja Barang Jasa BLUD	Kimia Farma, PT	obat ethambutol
	Rumah Sakit Umum Daerah Adhyaksa		7.629.600			7.629.600	Utang Belanja Barang Jasa BLUD	Kimia Farma, PT	obat ringer lactate
	Rumah Sakit Umum Daerah Adhyaksa		27.610.546			27.610.546	Utang Belanja Barang Jasa BLUD	United dico citas, PT	obat prosogan
	Rumah Sakit Umum Daerah Adhyaksa		2.050.000			2.050.000	Utang Belanja Barang Jasa BLUD	Tempo, PT	obat simvastatin
	Rumah Sakit Umum Daerah Adhyaksa		1.297.296			1.297.296	Utang Belanja Barang Jasa BLUD	Kimia Farma, PT	obat daryant
	Rumah Sakit Umum Daerah Adhyaksa		562.000			562.000	Utang Belanja Barang Jasa BLUD	Anugrah Argon Medica, PT	obat ondansetron
	Rumah Sakit Umum Daerah Adhyaksa		1.848.627			1.848.627	Utang Belanja Barang Jasa BLUD	PT.Sapta Sari Tama	obat metronidazole
	Rumah Sakit Umum Daerah Adhyaksa		33.579.920			33.579.920	Utang Belanja Barang Jasa BLUD	PT.Anugerah Pharmindo	obat lantus solostar
	Rumah Sakit Umum Daerah Adhyaksa		4.519.200			4.519.200	Utang Belanja Barang Jasa BLUD	Enseval Putera, PT	obat EAS
	Rumah Sakit Umum Daerah Adhyaksa		1.821.600			1.821.600	Utang Belanja Barang Jasa BLUD	Merapi utama pharma, PT	obat otsu
	Rumah Sakit Umum Daerah Adhyaksa		46.195.380			46.195.380	Utang Belanja Barang Jasa BLUD	Parit Padang Global, PT	obat cefoperazone
	Rumah Sakit Umum Daerah Adhyaksa		38.084.200			38.084.200	Utang Belanja Barang Jasa BLUD	Aneka gas Industri, PT	Pengisian tabung gas medis des 2019
	Rumah Sakit Umum Daerah Adhyaksa		5.775.000			5.775.000	Utang Belanja Barang Jasa BLUD	Pelita mandiri sentosa, PT	HBSAg test card
	Rumah Sakit Umum Daerah Adhyaksa		1.650.000			1.650.000	Utang Belanja Barang Jasa BLUD	Lannyno Trimulti, PT	glucosa serbuk
	Rumah Sakit Umum Daerah Adhyaksa		46.357.300			46.357.300	Utang Belanja Barang Jasa BLUD	Enseval Putera, PT	Reagen & BMHP Lab
	Rumah Sakit Umum Daerah Adhyaksa		422.941			422.941	Utang Belanja Barang Jasa BLUD	Anugerah Pharmindo L, PT	lab optium
	Rumah Sakit Umum Daerah Adhyaksa		617.100			617.100	Utang Belanja Barang Jasa BLUD	PT.Indolab Artha Medika	Belanja Lius Stain Lab
	Rumah Sakit Umum Daerah Adhyaksa		2.420.000			2.420.000	Utang Belanja Barang Jasa BLUD	PT.Ensevel Putera M	
	Rumah Sakit Umum Daerah Adhyaksa		3.135.000			3.135.000	Utang Belanja Barang Jasa BLUD	Anugrah Argon Medica, PT	lab alere triage
	Rumah Sakit Umum Daerah Adhyaksa		2.924.999			2.924.999	Utang Belanja Barang Jasa BLUD	Enseval Putera, PT	vikia HIV
	Rumah Sakit Umum Daerah Adhyaksa		4.933.500			4.933.500	Utang Belanja Barang Jasa BLUD	Balina Agung Perkasa, PT	air minum bln nov 2019
	Rumah Sakit Umum Daerah Adhyaksa		2.478.000			2.478.000	Utang Belanja Barang Jasa BLUD	Balina Agung Perkasa, PT	air minum bln nov 2019
	Rumah Sakit Umum Daerah Adhyaksa		17.770.000			17.770.000	Utang Belanja Barang Jasa BLUD	PT.balina agung perkasa	air minum
	Rumah Sakit Umum Daerah Adhyaksa		750.000			750.000	Utang Belanja Barang Jasa BLUD	RSUD Pasar Minggu	Rujukan Partial radiologi 2018
	Rumah Sakit Umum Daerah Adhyaksa		14.000.000			14.000.000	Utang Belanja Barang Jasa BLUD	PT MNC Sky Vision	Belanja Channel televisi berlangganan
	Rumah Sakit Umum Daerah Adhyaksa		3.330.000			3.330.000	Utang Belanja Barang Jasa BLUD	PT Mensa binasukses	Belanja alat rumah tangga (safety box)

No.	NAMA SKPD	UTANG PER 31 DESEMBER 2018 (AUDITED)	PERIODE JANUARI S.D. DESEMBER 2019			UTANG PER 31 DESEMBER 2019	Klasifikasi Utang Belanja	NAMA PIHAK KETIGA	URAIAN/KEGIATAN (KETERANGAN)
			PENAMBAHAN	PENGURANGAN					
				PEMBAYARAN	KOREKSI				
1	2	3	4	5	6	7=3+4-5-6	8	9	10
	Rumah Sakit Umum Daerah Adhyaksa		15.048.000			15.048.000	Utang Belanja Barang Jasa BLUD	PT Meditech indonesia	Belanja alat rumah tangga (apron plastik)
	Rumah Sakit Umum Daerah Adhyaksa		3.740.000			3.740.000	Utang Belanja Barang Jasa BLUD	Cv alam prasasti utama	Biaya kebutuhan humas
	Rumah Sakit Umum Daerah Adhyaksa		15.158.000			15.158.000	Utang Belanja Barang Jasa BLUD	PT Dwi karya	Gas LpG
	Rumah Sakit Umum Daerah Adhyaksa		1.350.000			1.350.000	Utang Belanja Barang Jasa BLUD	Siena Wisata	Sewa Kendaraaan
	Rumah Sakit Umum Daerah Adhyaksa		15.000.000			15.000.000	Utang Belanja Barang Jasa BLUD	IDI	Belanja Humas
32	Rumah Sakit Umum Daerah Pesanggrahan		6.150.000			6.150.000	Utang Belanja Barang Jasa BLUD	PT Tempo	Belanja Obat
	Rumah Sakit Umum Daerah Pesanggrahan		41.334.000			41.334.000	Utang Belanja Barang Jasa BLUD	PT Tempo	Belanja Obat
	Rumah Sakit Umum Daerah Pesanggrahan		3.095.400			3.095.400	Utang Belanja Barang Jasa BLUD	PT Indofarma Global Medika	Belanja Obat
	Rumah Sakit Umum Daerah Pesanggrahan		1.764.180			1.764.180	Utang Belanja Barang Jasa BLUD	PT Anugerah Pharmindo Lestari	Belanja Obat
	Rumah Sakit Umum Daerah Pesanggrahan		1.424.170			1.424.170	Utang Belanja Barang Jasa BLUD	PT Anugerah Pharmindo Lestari	Belanja Obat
	Rumah Sakit Umum Daerah Pesanggrahan		2.583.900			2.583.900	Utang Belanja Barang Jasa BLUD	PT Anugerah Pharmindo Lestari	Belanja Obat
	Rumah Sakit Umum Daerah Pesanggrahan		5.526.000			5.526.000	Utang Belanja Barang Jasa BLUD	PT Anugrah Argon Medica	Belanja Obat
	Rumah Sakit Umum Daerah Pesanggrahan		3.762.000			3.762.000	Utang Belanja Barang Jasa BLUD	PT Merapi Utama Pharma	Belanja Obat
	Rumah Sakit Umum Daerah Pesanggrahan		1.919.887			1.919.887	Utang Belanja Barang Jasa BLUD	PT Mensa Bina Sukses	Belanja Obat
	Rumah Sakit Umum Daerah Pesanggrahan		330.000			330.000	Utang Belanja Barang Jasa BLUD	PT Indofarma Global Medika	Belanja Obat
	Rumah Sakit Umum Daerah Pesanggrahan		308.000			308.000	Utang Belanja Barang Jasa BLUD	PT Anugerah Pharmindo Lestari	Belanja Obat
	Rumah Sakit Umum Daerah Pesanggrahan		871.200			871.200	Utang Belanja Barang Jasa BLUD	PT Anugerah Pharmindo Lestari	Belanja Obat
	Rumah Sakit Umum Daerah Pesanggrahan		1.130.800			1.130.800	Utang Belanja Barang Jasa BLUD	PT Anugerah Pharmindo Lestari	Belanja Obat
	Rumah Sakit Umum Daerah Pesanggrahan		1.393.700			1.393.700	Utang Belanja Barang Jasa BLUD	PT Mensa Bina Sukses	Belanja Obat
	Rumah Sakit Umum Daerah Pesanggrahan		930.006			930.006	Utang Belanja Barang Jasa BLUD	PT Kimia Farma	Belanja Obat
	Rumah Sakit Umum Daerah Pesanggrahan		6.131.597			6.131.597	Utang Belanja Barang Jasa BLUD	PT Tiara Kencana	Belanja Obat
	Rumah Sakit Umum Daerah Pesanggrahan		496.848			496.848	Utang Belanja Barang Jasa BLUD	PT Anugerah Pharmindo Lestari	Belanja Obat
	Rumah Sakit Umum Daerah Pesanggrahan		3.600.300			3.600.300	Utang Belanja Barang Jasa BLUD	PT Anugerah Pharmindo Lestari	Belanja Obat
	Rumah Sakit Umum Daerah Pesanggrahan		1.188.000			1.188.000	Utang Belanja Barang Jasa BLUD	PT Tempo	Belanja Obat
	Rumah Sakit Umum Daerah Pesanggrahan		5.638.016			5.638.016	Utang Belanja Barang Jasa BLUD	PT Anugrah Argon Medica	Belanja Obat
	Rumah Sakit Umum Daerah Pesanggrahan		7.260.000			7.260.000	Utang Belanja Barang Jasa BLUD	PT Anugrah Argon Medica	Belanja Obat
	Rumah Sakit Umum Daerah Pesanggrahan		1.980.000			1.980.000	Utang Belanja Barang Jasa BLUD	PT Merapi Utama Pharma	Belanja Obat
	Rumah Sakit Umum Daerah Pesanggrahan		1.518.000			1.518.000	Utang Belanja Barang Jasa BLUD	PT Antar Mitra Sembada	Belanja Obat
	Rumah Sakit Umum Daerah Pesanggrahan		4.598.000			4.598.000	Utang Belanja Barang Jasa BLUD	PT Zalfa Mandiri	Belanja Obat
	Rumah Sakit Umum Daerah Pesanggrahan		3.137.395			3.137.395	Utang Belanja Barang Jasa BLUD	PT Rajawali Nusindo	Belanja Obat
	Rumah Sakit Umum Daerah Pesanggrahan		5.638.016			5.638.016	Utang Belanja Barang Jasa BLUD	PT Anugrah Argon Medica	Belanja Obat
	Rumah Sakit Umum Daerah Pesanggrahan		1.500.000			1.500.000	Utang Belanja Barang Jasa BLUD	PT Anugrah Mitra Selaras	Belanja Alkes habis pakai
	Rumah Sakit Umum Daerah Pesanggrahan		756.800			756.800	Utang Belanja Barang Jasa BLUD	PT Sentrum Dentalindo	Belanja Alkes habis pakai
	Rumah Sakit Umum Daerah Pesanggrahan		3.520.000			3.520.000	Utang Belanja Barang Jasa BLUD	PT Mitra Putra Jaya Pratama	Belanja Alkes habis pakai

No.	NAMA SKPD	UTANG PER 31 DESEMBER 2018 (AUDITED)	PERIODE JANUARI S.D. DESEMBER 2019			UTANG PER 31 DESEMBER 2019	Klasifikasi Utang Belanja	NAMA PIHAK KETIGA	URAIAN/KEGIATAN (KETERANGAN)
			PENAMBAHAN	PENGURANGAN					
				PEMBAYARAN	KOREKSI				
1	2	3	4	5	6	7=3+4-5-6	8	9	10
	Rumah Sakit Umum Daerah Pesanggrahan		8.650.000			8.650.000	Utang Belanja Barang Jasa BLUD	PT Dwiasri Graha	Belanja Alkes habis pakai
	Rumah Sakit Umum Daerah Pesanggrahan		6.334.500			6.334.500	Utang Belanja Barang Jasa BLUD	PT Intisumber Hasil Sempurna	Belanja Alkes habis pakai
	Rumah Sakit Umum Daerah Pesanggrahan		1.211.100			1.211.100	Utang Belanja Barang Jasa BLUD	PT Cobra Dental Ind	Belanja Alkes habis pakai
	Rumah Sakit Umum Daerah Pesanggrahan		557.999			557.999	Utang Belanja Barang Jasa BLUD	PT Anara Trisakti Medika	Belanja Alkes habis pakai
	Rumah Sakit Umum Daerah Pesanggrahan		22.320.531			22.320.531	Utang Belanja Barang Jasa BLUD	PT Millenium Pharmacon International	Belanja Alkes habis pakai
	Rumah Sakit Umum Daerah Pesanggrahan		1.229.999			1.229.999	Utang Belanja Barang Jasa BLUD	PT Millenium Pharmacon International	Belanja Alkes habis pakai
	Rumah Sakit Umum Daerah Pesanggrahan		6.165.950			6.165.950	Utang Belanja Barang Jasa BLUD	Andromeda	Belanja Alkes habis pakai
	Rumah Sakit Umum Daerah Pesanggrahan		13.800.000			13.800.000	Utang Belanja Barang Jasa BLUD	PT Dwiasri Graha	Belanja Alkes habis pakai
	Rumah Sakit Umum Daerah Pesanggrahan		1.840.000			1.840.000	Utang Belanja Barang Jasa BLUD	PT Mega Pratama Medica Indo	Belanja Alkes habis pakai
	Rumah Sakit Umum Daerah Pesanggrahan		118.000			118.000	Utang Belanja Barang Jasa BLUD	PT Global Dental	Belanja Alkes habis pakai
	Rumah Sakit Umum Daerah Pesanggrahan		592.869			592.869	Utang Belanja Barang Jasa BLUD	PT Rajawali Nusindo	Belanja Alkes habis pakai
	Rumah Sakit Umum Daerah Pesanggrahan		1.162.800			1.162.800	Utang Belanja Barang Jasa BLUD	PT Rajawali Nusindo	Belanja Alkes habis pakai
	Rumah Sakit Umum Daerah Pesanggrahan		8.265.000			8.265.000	Utang Belanja Barang Jasa BLUD	PT Global Pharma Indo	Belanja Alkes habis pakai
	Rumah Sakit Umum Daerah Pesanggrahan		2.079.000			2.079.000	Utang Belanja Barang Jasa BLUD	PT Yunex Global Indo	Belanja Alkes habis pakai
	Rumah Sakit Umum Daerah Pesanggrahan		2.063.157			2.063.157	Utang Belanja Barang Jasa BLUD	PT Tridaya Maju Bersama	Belanja Alkes habis pakai
	Rumah Sakit Umum Daerah Pesanggrahan		8.400.000			8.400.000	Utang Belanja Barang Jasa BLUD	PT Surgikal Alkesindo	Belanja Alkes habis pakai
	Rumah Sakit Umum Daerah Pesanggrahan		77.814.550			77.814.550	Utang Belanja Barang Jasa BLUD	PT Wacana Indo mitra	Belanja Bahan Laboratorium
	Rumah Sakit Umum Daerah Pesanggrahan		1.760.000			1.760.000	Utang Belanja Barang Jasa BLUD	PT Pelita Mandiri Sentosa	Belanja Bahan Laboratorium
	Rumah Sakit Umum Daerah Pesanggrahan		3.712.000			3.712.000	Utang Belanja Barang Jasa BLUD	PT Dos Ni Roha	Belanja Bahan Laboratorium
	Rumah Sakit Umum Daerah Pesanggrahan		748.400			748.400	Utang Belanja Barang Jasa BLUD	PT Rajawali Nusindo	Belanja Bahan Laboratorium
	Rumah Sakit Umum Daerah Pesanggrahan		747.500			747.500	Utang Belanja Barang Jasa BLUD	PT Rajawali Nusindo	Belanja Bahan Laboratorium
	Rumah Sakit Umum Daerah Pesanggrahan		1.760.000			1.760.000	Utang Belanja Barang Jasa BLUD	PT Pelita Mandiri Sentosa	Belanja Bahan Laboratorium
	Rumah Sakit Umum Daerah Pesanggrahan		9.000.000			9.000.000	Utang Belanja Barang Jasa BLUD	PT Mitra Asa Pratama	Belanja Bahan Laboratorium
	Rumah Sakit Umum Daerah Pesanggrahan		220.000			220.000	Utang Belanja Barang Jasa BLUD	PT Harvest Medikal Indonesia	Belanja Pemeliharaan alkes
	Rumah Sakit Umum Daerah Pesanggrahan		2.695.000			2.695.000	Utang Belanja Barang Jasa BLUD	PT Megah Medika Pharma	Belanja Pemeliharaan alkes
	Rumah Sakit Umum Daerah Pesanggrahan		8.415.000			8.415.000	Utang Belanja Barang Jasa BLUD	PT Signa Promedic Supplies	Belanja Pemeliharaan alkes
	Rumah Sakit Umum Daerah Pesanggrahan		7.370.000			7.370.000	Utang Belanja Barang Jasa BLUD	PT Bina Bakti Niaga Perkasa	Belanja Pemeliharaan alkes
	Rumah Sakit Umum Daerah Pesanggrahan		44.000.000			44.000.000	Utang Belanja Barang Jasa BLUD	PT Airindo Sentra Medika	Belanja Pemeliharaan alkes
	Rumah Sakit Umum Daerah Pesanggrahan		7.700.000			7.700.000	Utang Belanja Barang Jasa BLUD	PT Mitra Inti Medika	Belanja Pemeliharaan alkes
	Rumah Sakit Umum Daerah Pesanggrahan		6.270.000			6.270.000	Utang Belanja Barang Jasa BLUD	CV Surya Indah City	Belanja Perlengkapan kantor
	Rumah Sakit Umum Daerah Pesanggrahan		7.063.525			7.063.525	Utang Belanja Barang Jasa BLUD	My Print	Belanja Perlengkapan kantor
	Rumah Sakit Umum Daerah Pesanggrahan		7.525.000			7.525.000	Utang Belanja Barang Jasa BLUD	PT Meukek Bumi Lestari	Belanja Perlengkapan kantor

No.	NAMA SKPD	UTANG PER 31 DESEMBER 2018 (AUDITED)	PERIODE JANUARI S.D. DESEMBER 2019			UTANG PER 31 DESEMBER 2019	Klasifikasi Utang Belanja	NAMA PIHAK KETIGA	URAIAN/KEGIATAN (KETERANGAN)
			PENAMBAHAN	PENGURANGAN					
				PEMBAYARAN	KOREKSI				
1	2	3	4	5	6	7=3+4-5-6	8	9	10
	Rumah Sakit Umum Daerah Pesanggrahan		35.054.800			35.054.800	Utang Belanja Barang Jasa BLUD	PT Mitra Putera Jaya Pratama	Belanja Perlengkapan kantor
	Rumah Sakit Umum Daerah Pesanggrahan		8.365.500			8.365.500	Utang Belanja Barang Jasa BLUD	CV Karya Guna	Belanja Gas Medis
	Rumah Sakit Umum Daerah Pesanggrahan		7.835.700			7.835.700	Utang Belanja Barang Jasa BLUD	PT Mustika Citra Rasa	Belanja Bahan pangan Karyawan
	Rumah Sakit Umum Daerah Pesanggrahan		62.000			62.000	Utang Belanja Barang Jasa BLUD	RM Putera Minang	Belanja Bahan pangan Karyawan
	Rumah Sakit Umum Daerah Pesanggrahan		4.822.000			4.822.000	Utang Belanja Barang Jasa BLUD	Toko Yuli	Belanja Bahan pangan Karyawan
	Rumah Sakit Umum Daerah Pesanggrahan		4.515.500			4.515.500	Utang Belanja Barang Jasa BLUD	Toko Yuli	Belanja Bahan pangan Karyawan
	Rumah Sakit Umum Daerah Pesanggrahan		18.683.500			18.683.500	Utang Belanja Barang Jasa BLUD	PT Nusantara Akses Globalindo/ SKYROPE	Belanja Pemeliharaan Gedung
	Rumah Sakit Umum Daerah Pesanggrahan		2.481.600			2.481.600	Utang Belanja Barang Jasa BLUD	PT Meukek Bumi Lestari	Belanja barang ART
	Rumah Sakit Umum Daerah Pesanggrahan		1.903.000			1.903.000	Utang Belanja Barang Jasa BLUD	PT Gaya Tama Mandiri	Belanja Alat dan bahan kebersihan
	Rumah Sakit Umum Daerah Pesanggrahan		12.791.020			12.791.020	Utang Belanja Barang Jasa BLUD	PT Restu Inanta	Belanja Alat dan bahan kebersihan
	Rumah Sakit Umum Daerah Pesanggrahan		10.774.500			10.774.500	Utang Belanja Barang Jasa BLUD	PT Nour Samsi Mandiri	Belanja Cetakan
	Rumah Sakit Umum Daerah Pesanggrahan		8.046.500			8.046.500	Utang Belanja Barang Jasa BLUD	PT Rachma Arasy Sejahtera	Belanja pemeliharaan AC/Kulkas/TV/barang um
	Rumah Sakit Umum Daerah Pesanggrahan		21.961.000			21.961.000	Utang Belanja Barang Jasa BLUD	Toko Yuli	Belanja bahan pangan pasien
	Rumah Sakit Umum Daerah Pesanggrahan		24.646.000			24.646.000	Utang Belanja Barang Jasa BLUD	Toko Yuli	Belanja bahan pangan pasien
	Rumah Sakit Umum Daerah Pesanggrahan		9.889.000			9.889.000	Utang Belanja Barang Jasa BLUD	PT Wastec International	Belanja penanganan limbah
	Rumah Sakit Umum Daerah Pesanggrahan		5.500.000			5.500.000	Utang Belanja Barang Jasa BLUD	PT Rentokil Indonesia	Belanja Pengendalian hama dan pemeliharaan l
	Rumah Sakit Umum Daerah Pesanggrahan		6.600.000			6.600.000	Utang Belanja Barang Jasa BLUD	CV Ukailindo Kreasitama	Belanja Pengendalian hama dan pemeliharaan l
33	Rumah Sakit Umum Daerah Cilincing		44.282.697			44.282.697	Utang Belanja Barang Jasa BLUD	PT. Medisave	Belanja Alat Kesehatan Pakai Habis
	Rumah Sakit Umum Daerah Cilincing		7.415.500			7.415.500	Utang Belanja Barang Jasa BLUD	PT. Cobra Dental Indonesia	Belanja Alat Kesehatan Pakai Habis
	Rumah Sakit Umum Daerah Cilincing		3.217.500			3.217.500	Utang Belanja Barang Jasa BLUD	PT. Cobra Dental Indonesia	Belanja Alat Kesehatan Pakai Habis
	Rumah Sakit Umum Daerah Cilincing		8.865.200			8.865.200	Utang Belanja Barang Jasa BLUD	PT. Cobra Dental Indonesia	Belanja Alat Kesehatan Pakai Habis
	Rumah Sakit Umum Daerah Cilincing		4.522.052			4.522.052	Utang Belanja Barang Jasa BLUD	PT. Cobra Dental Indonesia	Belanja Alat Kesehatan Pakai Habis
	Rumah Sakit Umum Daerah Cilincing		14.415.984			14.415.984	Utang Belanja Barang Jasa BLUD	PT. Harvestia	Belanja Alat Kesehatan Pakai Habis
	Rumah Sakit Umum Daerah Cilincing		6.409.000			6.409.000	Utang Belanja Barang Jasa BLUD	PT. IDS Med	Belanja Alat Kesehatan Pakai Habis
	Rumah Sakit Umum Daerah Cilincing		188.200			188.200	Utang Belanja Barang Jasa BLUD	PT. Citra Vita Buana	Belanja Alat Kesehatan Pakai Habis
	Rumah Sakit Umum Daerah Cilincing		3.585.450			3.585.450	Utang Belanja Barang Jasa BLUD	PT. Fajar Perdana Medika	Belanja Alat Kesehatan Pakai Habis
	Rumah Sakit Umum Daerah Cilincing		11.856.000			11.856.000	Utang Belanja Barang Jasa BLUD	PT. Multisera Indosa	Belanja Alat Kesehatan Pakai Habis
	Rumah Sakit Umum Daerah Cilincing		13.585.000			13.585.000	Utang Belanja Barang Jasa BLUD	PT. Enseval Putera Megatrading, Tbk	Belanja Alat Kesehatan Pakai Habis
	Rumah Sakit Umum Daerah Cilincing		5.888.408			5.888.408	Utang Belanja Barang Jasa BLUD	PT. Anara Trisakti Medika	Belanja Alat Kesehatan Pakai Habis
	Rumah Sakit Umum Daerah Cilincing		5.850.075			5.850.075	Utang Belanja Barang Jasa BLUD	PT. Dos Ni Roha	Belanja Alat Kesehatan Pakai Habis
	Rumah Sakit Umum Daerah Cilincing		7.150.000			7.150.000	Utang Belanja Barang Jasa BLUD	PT. Intisumber Hasil Sempurna	Belanja Alat Kesehatan Pakai Habis
	Rumah Sakit Umum Daerah Cilincing		930.000			930.000	Utang Belanja Barang Jasa BLUD	CV. Maju bersama Klindo	Belanja Alat Kesehatan Pakai Habis
	Rumah Sakit Umum Daerah Cilincing		21.858.012			21.858.012	Utang Belanja Barang Jasa BLUD	PT. Bintang Shafwan	Belanja Alat Kesehatan Pakai Habis
	Rumah Sakit Umum Daerah Cilincing		1.573.000			1.573.000	Utang Belanja Barang Jasa BLUD	PT. Pancaraya Krisnamandiri	Belanja Alat Kesehatan Pakai Habis
	Rumah Sakit Umum Daerah Cilincing		35.887.500			35.887.500	Utang Belanja Barang Jasa BLUD	PT. Buana Inti Prima Usaha	Belanja Alat Kesehatan Pakai Habis
	Rumah Sakit Umum Daerah Cilincing		3.817.000			3.817.000	Utang Belanja Barang Jasa BLUD	PT. Pancaraya Krisnamandiri	Belanja Alat Kesehatan Pakai Habis
	Rumah Sakit Umum Daerah Cilincing		20.790.000			20.790.000	Utang Belanja Barang Jasa BLUD	PT. Pancaraya Krisnamandiri	Belanja Alat Kesehatan Pakai Habis
	Rumah Sakit Umum Daerah Cilincing		7.361.998			7.361.998	Utang Belanja Barang Jasa BLUD	PT. Merapi Utama Pharma	Belanja Alat Kesehatan Pakai Habis
	Rumah Sakit Umum Daerah Cilincing		13.068.000			13.068.000	Utang Belanja Barang Jasa BLUD	PT. Intisumber Hasil Sempurna	Belanja Alat Kesehatan Pakai Habis

No.	NAMA SKPD	UTANG PER 31 DESEMBER 2018 (AUDITED)	PERIODE JANUARI S.D. DESEMBER 2019			UTANG PER 31 DESEMBER 2019	Klasifikasi Utang Belanja	NAMA PIHAK KETIGA	URAIAN/KEGIATAN (KETERANGAN)
			PENAMBAHAN	PENGURANGAN					
				PEMBAYARAN	KOREKSI				
1	2	3	4	5	6	7=3+4-5-6	8	9	10
	Rumah Sakit Umum Daerah Cilincing		391.107			391.107	Utang Belanja Barang Jasa BLUD	PT. Intisumber Hasil Sempurna	Belanja Alat Kesehatan Pakai Habis
	Rumah Sakit Umum Daerah Cilincing		1.824.320			1.824.320	Utang Belanja Barang Jasa BLUD	PT. Cipta Medika Indonesia	Belanja Alat Kesehatan Pakai Habis
	Rumah Sakit Umum Daerah Cilincing		14.892.000			14.892.000	Utang Belanja Barang Jasa BLUD	PT. MBS	Belanja Alat Kesehatan Pakai Habis
	Rumah Sakit Umum Daerah Cilincing		2.915.871			2.915.871	Utang Belanja Barang Jasa BLUD	PT. MBS	Belanja Alat Kesehatan Pakai Habis
	Rumah Sakit Umum Daerah Cilincing		36.104.970			36.104.970	Utang Belanja Barang Jasa BLUD	PT. Enseval Putera Megatrading, Tbk	Belanja Alat Kesehatan Pakai Habis
	Rumah Sakit Umum Daerah Cilincing		4.620.000			4.620.000	Utang Belanja Barang Jasa BLUD	PT. Tiara Kencana	Belanja Alat Kesehatan Pakai Habis
	Rumah Sakit Umum Daerah Cilincing		11.856.000			11.856.000	Utang Belanja Barang Jasa BLUD	PT. Multisera Indosa	Belanja Alat Kesehatan Pakai Habis
	Rumah Sakit Umum Daerah Cilincing		35.446.000			35.446.000	Utang Belanja Barang Jasa BLUD	PT. Sejahtera Karya Mulia	Belanja Alat Kesehatan Pakai Habis
	Rumah Sakit Umum Daerah Cilincing		8.602.000			8.602.000	Utang Belanja Barang Jasa BLUD	PT. Pancaraya Krisnamandiri	Belanja Alat Kesehatan Pakai Habis
	Rumah Sakit Umum Daerah Cilincing		62.370.000			62.370.000	Utang Belanja Barang Jasa BLUD	PT. Pancaraya Krisnamandiri	Belanja Alat Kesehatan Pakai Habis
	Rumah Sakit Umum Daerah Cilincing		4.578.750			4.578.750	Utang Belanja Barang Jasa BLUD	PT. Harvestia	Belanja Alat Kesehatan Pakai Habis
	Rumah Sakit Umum Daerah Cilincing		7.392.000			7.392.000	Utang Belanja Barang Jasa BLUD	PT. Sinar Roda Utama	Belanja Alat Kesehatan Pakai Habis
	Rumah Sakit Umum Daerah Cilincing		11.068.000			11.068.000	Utang Belanja Barang Jasa BLUD	PT. Glomed Adinata Prima	Belanja Alat Kesehatan Pakai Habis
	Rumah Sakit Umum Daerah Cilincing		3.676.200			3.676.200	Utang Belanja Barang Jasa BLUD	PT. Pancaraya Krisnamandiri	Belanja Alat Kesehatan Pakai Habis
	Rumah Sakit Umum Daerah Cilincing		71.610.000			71.610.000	Utang Belanja Barang Jasa BLUD	PT. Pancaraya Krisnamandiri	Belanja Alat Kesehatan Pakai Habis
	Rumah Sakit Umum Daerah Cilincing		3.283.275			3.283.275	Utang Belanja Barang Jasa BLUD	PT. APL	Belanja Obat-Obatan
	Rumah Sakit Umum Daerah Cilincing		32.135.730			32.135.730	Utang Belanja Barang Jasa BLUD	PT. APL	Belanja Obat-Obatan
	Rumah Sakit Umum Daerah Cilincing		1.769.994			1.769.994	Utang Belanja Barang Jasa BLUD	PT. APL	Belanja Obat-Obatan
	Rumah Sakit Umum Daerah Cilincing		6.864.000			6.864.000	Utang Belanja Barang Jasa BLUD	PT.Merapi	Belanja Obat-Obatan
	Rumah Sakit Umum Daerah Cilincing		42.097.268			42.097.268	Utang Belanja Barang Jasa BLUD	PT. APL	Belanja Obat-Obatan
	Rumah Sakit Umum Daerah Cilincing		20.519.400			20.519.400	Utang Belanja Barang Jasa BLUD	PT.Merapi	Belanja Obat-Obatan
	Rumah Sakit Umum Daerah Cilincing		8.800.000			8.800.000	Utang Belanja Barang Jasa BLUD	PT. Sapta Sari Tama	Belanja Obat-Obatan
	Rumah Sakit Umum Daerah Cilincing		13.227.500			13.227.500	Utang Belanja Barang Jasa BLUD	PT. Kimia Farma	Belanja Obat-Obatan
	Rumah Sakit Umum Daerah Cilincing		1.049.950			1.049.950	Utang Belanja Barang Jasa BLUD	PT. Kimia Farma	Belanja Obat-Obatan
	Rumah Sakit Umum Daerah Cilincing		209.000			209.000	Utang Belanja Barang Jasa BLUD	PT. Kimia Farma	Belanja Obat-Obatan
	Rumah Sakit Umum Daerah Cilincing		9.776.448			9.776.448	Utang Belanja Barang Jasa BLUD	PT. Kimia Farma	Belanja Obat-Obatan
	Rumah Sakit Umum Daerah Cilincing		37.525.950			37.525.950	Utang Belanja Barang Jasa BLUD	PT. Multi husada	Belanja Obat-Obatan
	Rumah Sakit Umum Daerah Cilincing		3.655.399			3.655.399	Utang Belanja Barang Jasa BLUD	PT. Merapi Utama Pharma	Belanja Obat-Obatan
	Rumah Sakit Umum Daerah Cilincing		1.049.950			1.049.950	Utang Belanja Barang Jasa BLUD	PT. Tiara Kencana	Belanja Obat-Obatan
	Rumah Sakit Umum Daerah Cilincing		629.970			629.970	Utang Belanja Barang Jasa BLUD	PT. Rajawali Nusindo	Belanja Obat-Obatan
	Rumah Sakit Umum Daerah Cilincing		11.756.250			11.756.250	Utang Belanja Barang Jasa BLUD	PT. Kebayoran Pharma	Belanja Obat-Obatan
	Rumah Sakit Umum Daerah Cilincing		6.032.812			6.032.812	Utang Belanja Barang Jasa BLUD	PT. Penta Valent	Belanja Obat-Obatan
	Rumah Sakit Umum Daerah Cilincing		15.784.230			15.784.230	Utang Belanja Barang Jasa BLUD	PT. Bina San Prima	Belanja Obat-Obatan
	Rumah Sakit Umum Daerah Cilincing		22.583.616			22.583.616	Utang Belanja Barang Jasa BLUD	PT. Bina San Prima	Belanja Obat-Obatan
	Rumah Sakit Umum Daerah Cilincing		4.455.000			4.455.000	Utang Belanja Barang Jasa BLUD	PT. Bina San Prima	Belanja Obat-Obatan
	Rumah Sakit Umum Daerah Cilincing		9.335.898			9.335.898	Utang Belanja Barang Jasa BLUD	PT. Bina San Prima	Belanja Obat-Obatan
	Rumah Sakit Umum Daerah Cilincing		3.950.100			3.950.100	Utang Belanja Barang Jasa BLUD	PT. Bina San Prima	Belanja Obat-Obatan
	Rumah Sakit Umum Daerah Cilincing		4.155.000			4.155.000	Utang Belanja Barang Jasa BLUD	PT. AAM	Belanja Obat-Obatan
	Rumah Sakit Umum Daerah Cilincing		6.425.100			6.425.100	Utang Belanja Barang Jasa BLUD	PT. Bina San Prima	Belanja Obat-Obatan
	Rumah Sakit Umum Daerah Cilincing		10.270.260			10.270.260	Utang Belanja Barang Jasa BLUD	PT. Mensa Bina Sukses	Belanja Obat-Obatan
	Rumah Sakit Umum Daerah Cilincing		11.283.901			11.283.901	Utang Belanja Barang Jasa BLUD	PT. AAM	Belanja Obat-Obatan
	Rumah Sakit Umum Daerah Cilincing		14.649.360			14.649.360	Utang Belanja Barang Jasa BLUD	PT. Irma Pertiwi	Belanja Obat-Obatan
	Rumah Sakit Umum Daerah Cilincing		1.365.738			1.365.738	Utang Belanja Barang Jasa BLUD	PT. Merapi Utama Pharma	Belanja Obat-Obatan
	Rumah Sakit Umum Daerah Cilincing		34.424.755			34.424.755	Utang Belanja Barang Jasa BLUD	PT. Bina San Prima	Belanja Obat-Obatan
	Rumah Sakit Umum Daerah Cilincing		5.544.500			5.544.500	Utang Belanja Barang Jasa BLUD	PT. AAM	Belanja Obat-Obatan
	Rumah Sakit Umum Daerah Cilincing		1.259.999			1.259.999	Utang Belanja Barang Jasa BLUD	PT. Tiara Kencana	Belanja Obat-Obatan
	Rumah Sakit Umum Daerah Cilincing		5.544.500			5.544.500	Utang Belanja Barang Jasa BLUD	PT. AAM	Belanja Obat-Obatan
	Rumah Sakit Umum Daerah Cilincing		4.069.000			4.069.000	Utang Belanja Barang Jasa BLUD	PT. AAM	Belanja Obat-Obatan
	Rumah Sakit Umum Daerah Cilincing		20.768.000			20.768.000	Utang Belanja Barang Jasa BLUD	PT. Antarmitra Sembada	Belanja Obat-Obatan
	Rumah Sakit Umum Daerah Cilincing		8.580.000			8.580.000	Utang Belanja Barang Jasa BLUD	PT. Merapi Utama Pharma	Belanja Obat-Obatan
	Rumah Sakit Umum Daerah Cilincing		814.000			814.000	Utang Belanja Barang Jasa BLUD	PT. Kimia Farma	Belanja Obat-Obatan
	Rumah Sakit Umum Daerah Cilincing		866.250			866.250	Utang Belanja Barang Jasa BLUD	PT. Kimia Farma	Belanja Obat-Obatan
	Rumah Sakit Umum Daerah Cilincing		195.998			195.998	Utang Belanja Barang Jasa BLUD	PT. Kimia Farma	Belanja Obat-Obatan
	Rumah Sakit Umum Daerah Cilincing		5.719.000			5.719.000	Utang Belanja Barang Jasa BLUD	PT. Kimia Farma	Belanja Obat-Obatan

No.	NAMA SKPD	UTANG PER 31 DESEMBER 2018 (AUDITED)	PERIODE JANUARI S.D. DESEMBER 2019			UTANG PER 31 DESEMBER 2019	Klasifikasi Utang Belanja	NAMA PIHAK KETIGA	URAIAN/KEGIATAN (KETERANGAN)
			PENAMBAHAN	PENGURANGAN					
				PEMBAYARAN	KOREKSI				
1	2	3	4	5	6	7=3+4-5-6	8	9	10
	Rumah Sakit Umum Daerah Cilincing		24.350.821			24.350.821	Utang Belanja Barang Jasa BLUD	PT. Kimia Farma	Belanja Obat-Obatan
	Rumah Sakit Umum Daerah Cilincing		20.448.604			20.448.604	Utang Belanja Barang Jasa BLUD	PT. Merapi Utama Pharma	Belanja Obat-Obatan
	Rumah Sakit Umum Daerah Cilincing		304.480			304.480	Utang Belanja Barang Jasa BLUD	PT. Kimia Farma	Belanja Obat-Obatan
	Rumah Sakit Umum Daerah Cilincing		787.547			787.547	Utang Belanja Barang Jasa BLUD	PT. Kimia Farma	Belanja Obat-Obatan
	Rumah Sakit Umum Daerah Cilincing		10.141.307			10.141.307	Utang Belanja Barang Jasa BLUD	PT. Bina San Prima	Belanja Obat-Obatan
	Rumah Sakit Umum Daerah Cilincing		104.399.856			104.399.856	Utang Belanja Barang Jasa BLUD	PT. APL	Belanja Obat-Obatan
	Rumah Sakit Umum Daerah Cilincing		7.111.940			7.111.940	Utang Belanja Barang Jasa BLUD	PT. Kimia Farma	Belanja Obat-Obatan
	Rumah Sakit Umum Daerah Cilincing		2.135.593			2.135.593	Utang Belanja Barang Jasa BLUD	PT. Kimia Farma	Belanja Obat-Obatan
	Rumah Sakit Umum Daerah Cilincing		12.155.000			12.155.000	Utang Belanja Barang Jasa BLUD	PT. Kimia Farma	Belanja Obat-Obatan
	Rumah Sakit Umum Daerah Cilincing		3.394.600			3.394.600	Utang Belanja Barang Jasa BLUD	PT. Kimia Farma	Belanja Obat-Obatan
	Rumah Sakit Umum Daerah Cilincing		1.079.760			1.079.760	Utang Belanja Barang Jasa BLUD	PT. Kimia Farma	Belanja Obat-Obatan
	Rumah Sakit Umum Daerah Cilincing		2.478.014			2.478.014	Utang Belanja Barang Jasa BLUD	PT. Kimia Farma	Belanja Obat-Obatan
	Rumah Sakit Umum Daerah Cilincing		10.335.600			10.335.600	Utang Belanja Barang Jasa BLUD	PT. Daya Muda Agung	Belanja Obat-Obatan
	Rumah Sakit Umum Daerah Cilincing		2.805.000			2.805.000	Utang Belanja Barang Jasa BLUD	PT. Daya Muda Agung	Belanja Obat-Obatan
	Rumah Sakit Umum Daerah Cilincing		23.595.000			23.595.000	Utang Belanja Barang Jasa BLUD	PT. Daya Muda Agung	Belanja Obat-Obatan
	Rumah Sakit Umum Daerah Cilincing		9.755.638			9.755.638	Utang Belanja Barang Jasa BLUD	PT. Daya Muda Agung	Belanja Obat-Obatan
	Rumah Sakit Umum Daerah Cilincing		10.299.960			10.299.960	Utang Belanja Barang Jasa BLUD	PT. Daya Muda Agung	Belanja Obat-Obatan
	Rumah Sakit Umum Daerah Cilincing		5.727.150			5.727.150	Utang Belanja Barang Jasa BLUD	PT. Daya Muda Agung	Belanja Obat-Obatan
	Rumah Sakit Umum Daerah Cilincing		1.155.000			1.155.000	Utang Belanja Barang Jasa BLUD	PT. Daya Muda Agung	Belanja Obat-Obatan
	Rumah Sakit Umum Daerah Cilincing		796.059			796.059	Utang Belanja Barang Jasa BLUD	PT. Kimia Farma	Belanja Obat-Obatan
	Rumah Sakit Umum Daerah Cilincing		859.592			859.592	Utang Belanja Barang Jasa BLUD	PT. Kimia Farma	Belanja Obat-Obatan
	Rumah Sakit Umum Daerah Cilincing		62.837.500			62.837.500	Utang Belanja Barang Jasa BLUD	PT. Wacana Indo Mitra	Belanja Bahan Lab
	Rumah Sakit Umum Daerah Cilincing		60.775.000			60.775.000	Utang Belanja Barang Jasa BLUD	PT. Medista Utama	Belanja Bahan Lab
	Rumah Sakit Umum Daerah Cilincing		13.365.000			13.365.000	Utang Belanja Barang Jasa BLUD	PT. Transmedic	Belanja Bahan Lab
	Rumah Sakit Umum Daerah Cilincing		68.728.000			68.728.000	Utang Belanja Barang Jasa BLUD	PT. Medista Utama	Belanja Bahan Lab
	Rumah Sakit Umum Daerah Cilincing		24.486.000			24.486.000	Utang Belanja Barang Jasa BLUD	PT. Gracia Visi Pratama	Belanja Bahan Lab
	Rumah Sakit Umum Daerah Cilincing		2.640.000			2.640.000	Utang Belanja Barang Jasa BLUD	PT. Medista Utama	Belanja Bahan Lab
	Rumah Sakit Umum Daerah Cilincing		69.894.000			69.894.000	Utang Belanja Barang Jasa BLUD	PT. Medista Utama	Belanja Bahan Lab
	Rumah Sakit Umum Daerah Cilincing		69.584.350			69.584.350	Utang Belanja Barang Jasa BLUD	PT. Medista Utama	Belanja Bahan Lab
	Rumah Sakit Umum Daerah Cilincing		90.321.660			90.321.660	Utang Belanja Barang Jasa BLUD	PT. Wacana Indo Mitra	Belanja Bahan Lab
	Rumah Sakit Umum Daerah Cilincing		117.929.900			117.929.900	Utang Belanja Barang Jasa BLUD	PT. Wacana Indo Mitra	Belanja Bahan Lab
	Rumah Sakit Umum Daerah Cilincing		122.408.000			122.408.000	Utang Belanja Barang Jasa BLUD	PT. Wacana Indo Mitra	Belanja Bahan Lab
	Rumah Sakit Umum Daerah Cilincing		78.262.800			78.262.800	Utang Belanja Barang Jasa BLUD	PT. Wacana Indo Mitra	Belanja Bahan Lab
	Rumah Sakit Umum Daerah Cilincing		78.973.400			78.973.400	Utang Belanja Barang Jasa BLUD	PT. Wacana Indo Mitra	Belanja Bahan Lab
	Rumah Sakit Umum Daerah Cilincing		69.244.450			69.244.450	Utang Belanja Barang Jasa BLUD	CV. Petratama Persada	Belanja Cetakan
	Rumah Sakit Umum Daerah Cilincing		47.918.750			47.918.750	Utang Belanja Barang Jasa BLUD	CV. Krais	Belanja Cetakan
	Rumah Sakit Umum Daerah Cilincing		26.670.600			26.670.600	Utang Belanja Barang Jasa BLUD	CV. Amira Multiguna	Belanja Cetakan
	Rumah Sakit Umum Daerah Cilincing		38.827.800			38.827.800	Utang Belanja Barang Jasa BLUD	CV. Amira Multiguna	Belanja Cetakan
	Rumah Sakit Umum Daerah Cilincing		854.997			854.997	Utang Belanja Barang Jasa BLUD	CV. Amira Multiguna	Belanja Cetakan
	Rumah Sakit Umum Daerah Cilincing		153.300.000			153.300.000	Utang Belanja Barang Jasa BLUD	PT. Bondoor Indonesia	Belanja pemeliharaan gedung
	Rumah Sakit Umum Daerah Cilincing		83.996.000			83.996.000	Utang Belanja Barang Jasa BLUD	CV. Tujuh Samudra	Belanja pemeliharaan gedung
	Rumah Sakit Umum Daerah Cilincing		57.607.550			57.607.550	Utang Belanja Barang Jasa BLUD	PT. Bondoor Indonesia	Belanja pemeliharaan gedung
	Rumah Sakit Umum Daerah Cilincing		37.064.393			37.064.393	Utang Belanja Barang Jasa BLUD	PT. Provalindo Devcon	Belanja pemeliharaan gedung
	Rumah Sakit Umum Daerah Cilincing		2.035.000			2.035.000	Utang Belanja Barang Jasa BLUD	PT. Astragraphia	Belanja Sewa Mesin Fotocopy Periode Novembe
	Rumah Sakit Umum Daerah Cilincing		2.035.000			2.035.000	Utang Belanja Barang Jasa BLUD	PT. Astragraphia	Belanja Sewa Mesin Fotocopy Periode Desembe
	Rumah Sakit Umum Daerah Cilincing		1.213.000			1.213.000	Utang Belanja Barang Jasa BLUD	Budi Fotocopy	Belanja penjilidan Bulan November 2019
	Rumah Sakit Umum Daerah Cilincing		2.500.000			2.500.000	Utang Belanja Barang Jasa BLUD	PT. Ridha Pratama Indo	Jasa Pembersihan, Pengendalin Hama (Pest Co
	Rumah Sakit Umum Daerah Cilincing		2.500.000			2.500.000	Utang Belanja Barang Jasa BLUD	PT. Ridha Pratama Indo	Jasa Pembersihan, Pengendalin Hama (Pest Co
	Rumah Sakit Umum Daerah Cilincing		2.500.000			2.500.000	Utang Belanja Barang Jasa BLUD	PT. Ridha Pratama Indo	Jasa Pembersihan, Pengendalin Hama (Pest Co
	Rumah Sakit Umum Daerah Cilincing		2.500.000			2.500.000	Utang Belanja Barang Jasa BLUD	PT. Ridha Pratama Indo	Jasa Pembersihan, Pengendalin Hama (Pest Co
	Rumah Sakit Umum Daerah Cilincing		19.529.400			19.529.400	Utang Belanja Barang Jasa BLUD	PT. Wastec International	Pemusnahan Limbah Medis Periode Oktober 20
	Rumah Sakit Umum Daerah Cilincing		14.471.600			14.471.600	Utang Belanja Barang Jasa BLUD	PT. Wastec International	Pemusnahan Limbah Medis Periode November
	Rumah Sakit Umum Daerah Cilincing		60.000			60.000	Utang Belanja Barang Jasa BLUD	Tambal Ban Garasi	Tambal Ban APV
	Rumah Sakit Umum Daerah Cilincing		3.109.700			3.109.700	Utang Belanja Barang Jasa BLUD	Koperasi Rakyat Sejahtera	Belanja ART dan gas elpiji
	Rumah Sakit Umum Daerah Cilincing		2.775.300			2.775.300	Utang Belanja Barang Jasa BLUD	Koperasi Rakyat Sejahtera	Belanja ART dan gas elpiji
	Rumah Sakit Umum Daerah Cilincing		3.538.700			3.538.700	Utang Belanja Barang Jasa BLUD	Koperasi Rakyat Sejahtera	Belanja ART dan gas elpiji
	Rumah Sakit Umum Daerah Cilincing		3.775.200			3.775.200	Utang Belanja Barang Jasa BLUD	Koperasi Rakyat Sejahtera	Belanja ART dan gas elpiji
	Rumah Sakit Umum Daerah Cilincing		3.712.500			3.712.500	Utang Belanja Barang Jasa BLUD	CV. Maju Bersama Klindo	Belanja ART dan gas elpiji

No.	NAMA SKPD	UTANG PER 31 DESEMBER 2018 (AUDITED)	PERIODE JANUARI S.D. DESEMBER 2019			UTANG PER 31 DESEMBER 2019	Klasifikasi Utang Belanja	NAMA PIHAK KETIGA	URAIAN/KEGIATAN (KETERANGAN)
			PENAMBAHAN	PENGURANGAN					
				PEMBAYARAN	KOREKSI				
1	2	3	4	5	6	7=3+4-5-6	8	9	10
	Rumah Sakit Umum Daerah Cilincing		3.799.400			3.799.400	Utang Belanja Barang Jasa BLUD	Koperasi Rakyat Sejahtera	Belanja ART dan gas elpiji
	Rumah Sakit Umum Daerah Cilincing		4.521.017			4.521.017	Utang Belanja Barang Jasa BLUD	PT. Tirta Investama	Belanja ART dan gas elpiji
	Rumah Sakit Umum Daerah Cilincing		4.361.500			4.361.500	Utang Belanja Barang Jasa BLUD	Koperasi Rakyat Sejahtera	Belanja ART dan gas elpiji
	Rumah Sakit Umum Daerah Cilincing		5.261.300			5.261.300	Utang Belanja Barang Jasa BLUD	Koperasi Rakyat Sejahtera	Belanja ART dan gas elpiji
	Rumah Sakit Umum Daerah Cilincing		17.347.000			17.347.000	Utang Belanja Barang Jasa BLUD	CV. Maju Bersama Klindo	Belanja ART dan gas elpiji
	Rumah Sakit Umum Daerah Cilincing		4.346.100			4.346.100	Utang Belanja Barang Jasa BLUD	CV. Amira Multiguna Sejahtera	Belanja ART dan gas elpiji
	Rumah Sakit Umum Daerah Cilincing		1.001.000			1.001.000	Utang Belanja Barang Jasa BLUD	PT. Sadikun Niagamas Raya	Belanja ART dan gas elpiji
	Rumah Sakit Umum Daerah Cilincing		1.001.000			1.001.000	Utang Belanja Barang Jasa BLUD	PT. Sadikun Niagamas Raya	Belanja ART dan gas elpiji
	Rumah Sakit Umum Daerah Cilincing		1.870.000			1.870.000	Utang Belanja Barang Jasa BLUD	CV. Maju Bersama Klindo	Belanja ART dan gas elpiji
	Rumah Sakit Umum Daerah Cilincing		5.413.600			5.413.600	Utang Belanja Barang Jasa BLUD	PT. Tirta Investama	Belanja ART dan gas elpiji
	Rumah Sakit Umum Daerah Cilincing		15.609.300			15.609.300	Utang Belanja Barang Jasa BLUD	CV. Enter Group Sejahtra	Jasa Laundry Infeksius Periode Oktober 2019
	Rumah Sakit Umum Daerah Cilincing		13.670.140			13.670.140	Utang Belanja Barang Jasa BLUD	PT. Surya Trikencana Abadi	Jasa Laundry Non Infeksius Periode Oktober 20
	Rumah Sakit Umum Daerah Cilincing		14.668.500			14.668.500	Utang Belanja Barang Jasa BLUD	CV. Enter Group Sejahtra	Jasa Laundry Infeksius Periode November 2019
	Rumah Sakit Umum Daerah Cilincing		22.928.400			22.928.400	Utang Belanja Barang Jasa BLUD	PT. Surya Trikencana Abadi	Jasa Laundry Non Infeksius Periode Oktober 20
	Rumah Sakit Umum Daerah Cilincing		24.860.000			24.860.000	Utang Belanja Barang Jasa BLUD	CV. Micron Indonesia Pratama	Belanja pemeliharaan alkes
	Rumah Sakit Umum Daerah Cilincing		907.500			907.500	Utang Belanja Barang Jasa BLUD	PT. Jaya Kencaa	Pemeliharaan Lift Periode Oktober 2019
	Rumah Sakit Umum Daerah Cilincing		48.356.000			48.356.000	Utang Belanja Barang Jasa BLUD	PT. Jaya Kencaa	Pemeliharaan Lift & Belanja Spare part 2019
	Rumah Sakit Umum Daerah Cilincing		907.500			907.500	Utang Belanja Barang Jasa BLUD	PT. Jaya Kencaa	Pemeliharaan Lift Periode Oktober 2019
	Rumah Sakit Umum Daerah Cilincing		28.305.750			28.305.750	Utang Belanja Barang Jasa BLUD	PT. Tisa Diamanta Kusuma	Belanja ATK
	Rumah Sakit Umum Daerah Cilincing		902.000			902.000	Utang Belanja Barang Jasa BLUD	CV. Amira Multiguna Sejahtera	Belanja ATK
	Rumah Sakit Umum Daerah Cilincing		9.614.000			9.614.000	Utang Belanja Barang Jasa BLUD	CV. Buana Mitra	Belanja ATK
	Rumah Sakit Umum Daerah Cilincing		4.859.250			4.859.250	Utang Belanja Barang Jasa BLUD	Koperasi Rakyat Sejahtera	Belanja bahan pangan
	Rumah Sakit Umum Daerah Cilincing		40.334.250			40.334.250	Utang Belanja Barang Jasa BLUD	Koperasi Rakyat Sejahtera	Belanja bahan pangan
	Rumah Sakit Umum Daerah Cilincing		39.120.375			39.120.375	Utang Belanja Barang Jasa BLUD	Koperasi Rakyat Sejahtera	Belanja bahan pangan
	Rumah Sakit Umum Daerah Cilincing		8.086.320			8.086.320	Utang Belanja Barang Jasa BLUD	Koperasi Rakyat Sejahtera	Belanja bahan pangan
	Rumah Sakit Umum Daerah Cilincing		9.969.344			9.969.344	Utang Belanja Barang Jasa BLUD	Koperasi Rakyat Sejahtera	Belanja bahan pangan
	Rumah Sakit Umum Daerah Cilincing		38.200.125			38.200.125	Utang Belanja Barang Jasa BLUD	Koperasi Rakyat Sejahtera	Belanja bahan pangan
	Rumah Sakit Umum Daerah Cilincing		35.797.375			35.797.375	Utang Belanja Barang Jasa BLUD	Koperasi Rakyat Sejahtera	Belanja bahan pangan
	Rumah Sakit Umum Daerah Cilincing		11.063.965			11.063.965	Utang Belanja Barang Jasa BLUD	Koperasi Rakyat Sejahtera	Belanja bahan pangan
	Rumah Sakit Umum Daerah Cilincing		39.948.500			39.948.500	Utang Belanja Barang Jasa BLUD	Koperasi Rakyat Sejahtera	Belanja bahan pangan
	Rumah Sakit Umum Daerah Cilincing		8.813.464			8.813.464	Utang Belanja Barang Jasa BLUD	Koperasi Rakyat Sejahtera	Belanja bahan pangan
	Rumah Sakit Umum Daerah Cilincing		47.589.125			47.589.125	Utang Belanja Barang Jasa BLUD	Koperasi Rakyat Sejahtera	Belanja bahan pangan
	Rumah Sakit Umum Daerah Cilincing		17.367.229			17.367.229	Utang Belanja Barang Jasa BLUD	Koperasi Rakyat Sejahtera	Belanja bahan pangan
	Rumah Sakit Umum Daerah Cilincing		1.080.000			1.080.000	Utang Belanja Barang Jasa BLUD	PMI	Belanja tagihan darah
	Rumah Sakit Umum Daerah Cilincing		5.000.000			5.000.000	Utang Belanja Barang Jasa BLUD	PMI	Belanja tagihan darah
	Rumah Sakit Umum Daerah Cilincing		22.800.000			22.800.000	Utang Belanja Barang Jasa BLUD	PMI	Belanja tagihan darah
	Rumah Sakit Umum Daerah Cilincing		3.600.000			3.600.000	Utang Belanja Barang Jasa BLUD	PMI	Belanja tagihan darah
	Rumah Sakit Umum Daerah Cilincing		23.670.000			23.670.000	Utang Belanja Barang Jasa BLUD	PMI	Belanja tagihan darah
	Rumah Sakit Umum Daerah Cilincing		6.660.000			6.660.000	Utang Belanja Barang Jasa BLUD	RSUD KOJA	Belanja tagihan rajal
	Rumah Sakit Umum Daerah Cilincing		8.791.000			8.791.000	Utang Belanja Barang Jasa BLUD	RSUD KOJA	Belanja tagihan rajal
	Rumah Sakit Umum Daerah Cilincing		10.062.000			10.062.000	Utang Belanja Barang Jasa BLUD	RSUD KOJA	Belanja tagihan rajal
	Rumah Sakit Umum Daerah Cilincing		23.632.660			23.632.660	Utang Belanja Barang Jasa BLUD	CV. Maju Bersama Klindo	Belanja bahan kebersihan
	Rumah Sakit Umum Daerah Cilincing		1.904.210			1.904.210	Utang Belanja Barang Jasa BLUD	CV. Payung Mustika	Belanja pengisian oksigen dan APAR
	Rumah Sakit Umum Daerah Cilincing		16.236.000			16.236.000	Utang Belanja Barang Jasa BLUD	PT. Tirto Bumi	Belanja pengisian oksigen dan APAR
	Rumah Sakit Umum Daerah Cilincing		1.625.000			1.625.000	Utang Belanja Barang Jasa BLUD	Define Catering	Belanja makan rapat
	Rumah Sakit Umum Daerah Cilincing		7.953.000			7.953.000	Utang Belanja Barang Jasa BLUD	PT. Tigaer Indonesia Jaya	Belanja seragam pegawai
	Rumah Sakit Umum Daerah Cilincing		67.655.500			67.655.500	Utang Belanja Barang Jasa BLUD	PT. Riski Megah Sejahtera	Belanja seragam pegawai
	Rumah Sakit Umum Daerah Cilincing		6.039.000			6.039.000	Utang Belanja Barang Jasa BLUD	Kop. Sasuling Rajawali	Belanja Linen
	Rumah Sakit Umum Daerah Cilincing		29.623.000			29.623.000	Utang Belanja Barang Jasa BLUD	Kop. Sasuling Rajawali	Belanja Linen
	Rumah Sakit Umum Daerah Cilincing		4.278.800			4.278.800	Utang Belanja Barang Jasa BLUD	Kantor Polisi	Pajak KDO
	Rumah Sakit Umum Daerah Cilincing		15.400.000			15.400.000	Utang Belanja Barang Jasa BLUD	GKM	Bimbingan GKM
	Rumah Sakit Umum Daerah Cilincing		38.000.000			38.000.000	Utang Belanja Barang Jasa BLUD	PT. Devcon Makmur	Belanja Jasa Pembangunan Gedung Parkir
	Rumah Sakit Umum Daerah Cilincing		22.792.000			22.792.000	Utang Belanja Barang Jasa BLUD	PT. Securindo Mitra	Belanja Integrasi CCTV RSUD Cilincing
	Rumah Sakit Umum Daerah Cilincing		31.314.800			31.314.800	Utang Belanja Barang Jasa BLUD	PT. Securindo Mitra	Belanja Ekspansi integrasi dan Auto Answering
	Rumah Sakit Umum Daerah Cilincing		89.442.100			89.442.100	Utang Belanja Barang Jasa BLUD	PT. Securindo Mitra	Belanja Peralatan dan Instalasi Sistem Code Blue
	Rumah Sakit Umum Daerah Cilincing		5.043.201			5.043.201	Utang Belanja Barang Jasa BLUD	PT. Tirta Investama	Belanja Pengisian Air Mineral Galon

No.	NAMA SKPD	UTANG PER 31 DESEMBER 2018 (AUDITED)	PERIODE JANUARI S.D. DESEMBER 2019			UTANG PER 31 DESEMBER 2019	Klasifikasi Utang Belanja	NAMA PIHAK KETIGA	URAIAN/KEGIATAN (KETERANGAN)
			PENAMBAHAN	PENGURANGAN					
				PEMBAYARAN	KOREKSI				
1	2	3	4	5	6	7=3+4-5-6	8	9	10
	Rumah Sakit Umum Daerah Cilincing		5.886.540			5.886.540	Utang Belanja Barang Jasa BLUD	PT. Esya Megah Perkasa	Belanja Jasa Perencanaan Perbaikan Halaman
	Rumah Sakit Umum Daerah Cilincing		5.400.000			5.400.000	Utang Belanja Barang Jasa BLUD	PT. Esya Megah Perkasa	Belanja Jasa Perencanaan Rumah Sampah Medis
	Rumah Sakit Umum Daerah Cilincing		61.696.250			61.696.250	Utang Belanja Barang Jasa BLUD	PT. Irma Pertiwi	Belanja Obat-Obatan BLUD
	Rumah Sakit Umum Daerah Cilincing		21.172.800			21.172.800	Utang Belanja Barang Jasa BLUD	PT. Irma Pertiwi	Belanja Alkes BHP BLUD
34	Rumah Sakit Umum Daerah Cipayung		4.500.000			4.500.000	Utang Belanja Barang Jasa BLUD	Lembaga Training Keuangan dan Pengadaan Indonesia	Belanja Barang dan Jasa BLUD (Pelatihan Pengadaan Barang dan Jasa)
	Rumah Sakit Umum Daerah Cipayung		1.500.000			1.500.000	Utang Belanja Barang Jasa BLUD	RSU Adhyaksa	Belanja Barang dan Jasa BLUD (Tes MMPI Pegawai Non PNS)
	Rumah Sakit Umum Daerah Cipayung		4.620.000			4.620.000	Utang Belanja Barang Jasa BLUD	Koperasi Karyawan RSUD Pasar Rebo	Belanja Barang dan Jasa BLUD (Kantong Plastik Uk. 60 x 100)
	Rumah Sakit Umum Daerah Cipayung		3.300.000			3.300.000	Utang Belanja Barang Jasa BLUD	Koperasi Karyawan RSUD Pasar Rebo	Belanja Barang dan Jasa BLUD (Kantong Plastik Uk. 50 x 75)
	Rumah Sakit Umum Daerah Cipayung		1.584.000			1.584.000	Utang Belanja Barang Jasa BLUD	Koperasi Karyawan RSUD Pasar Rebo	Belanja Barang dan Jasa BLUD (Kantong Plastik Uk. 120 x 180)
	Rumah Sakit Umum Daerah Cipayung		2.200.000			2.200.000	Utang Belanja Barang Jasa BLUD	CV. Sadewa Solusindo	Belanja Barang dan Jasa BLUD (Kontraktor)
	Rumah Sakit Umum Daerah Cipayung		1.120.240			1.120.240	Utang Belanja Barang Jasa BLUD	CV. Sadewa Solusindo	Belanja Barang dan Jasa BLUD (Relay Thermal Beban Lebih/Overload)
	Rumah Sakit Umum Daerah Cipayung		5.500.000			5.500.000	Utang Belanja Barang Jasa BLUD	CV. Sadewa Solusindo	Belanja Barang dan Jasa BLUD (Rewinding Elektromotor Pompa)
	Rumah Sakit Umum Daerah Cipayung		1.740.200			1.740.200	Utang Belanja Barang Jasa BLUD	CV. Sadewa Solusindo	Belanja Barang dan Jasa BLUD (Phase Failure)
	Rumah Sakit Umum Daerah Cipayung		16.335.000			16.335.000	Utang Belanja Barang Jasa BLUD	CV. Ferdinand Mandiri	Belanja Barang dan Jasa BLUD (Map File)
	Rumah Sakit Umum Daerah Cipayung		2.970.000			2.970.000	Utang Belanja Barang Jasa BLUD	CV. Ferdinand Mandiri	Belanja Barang dan Jasa BLUD (Buku Resep)
35	Rumah Sakit Umum Daerah Jati Padang		1.000.000			1.000.000	Utang Belanja Barang Jasa BLUD	UKK Laboratorium Mikrologi Universitas Indonesia	Belanja Jasa Uji Lab Universitas Indonesia
	Rumah Sakit Umum Daerah Jati Padang		925.980			925.980	Utang Belanja Barang Jasa BLUD	PT. Dwitama Sentosa	Belanja Kertas Thermal dan Kertas Label
	Rumah Sakit Umum Daerah Jati Padang		24.684.000			24.684.000	Utang Belanja Barang Jasa BLUD	PT.Warnasaparasi IndahGrafika	Belanja Cetakan Umum
	Rumah Sakit Umum Daerah Jati Padang		5.324.000			5.324.000	Utang Belanja Barang Jasa BLUD	PT. Pasundan Jaya Abadi	Belanja Rambu Drop off
	Rumah Sakit Umum Daerah Jati Padang		6.380.000			6.380.000	Utang Belanja Barang Jasa BLUD	PT.Tridaya Maju Bersama	Belanja Kertas EKG
36	Puskesmas Kec. Mampang Prapatan - Jaksel		110.781.000			110.781.000	Utang Belanja Barang Jasa BLUD	PT SURYA BERKAT ABADI	Pemeliharaan / Kalibrasi Alat Kesehatan
37	Puskesmas Kec. Tebet - Jaksel		170.000			170.000	Utang Belanja Barang Jasa BLUD	CV Berdikari Jaya	KONSUMSI
	Puskesmas Kec. Tebet - Jaksel		340.000			340.000	Utang Belanja Barang Jasa BLUD	CV Citra Medical Gas	Isi Ulang Oksigen
	Puskesmas Kec. Tebet - Jaksel		300.000			300.000	Utang Belanja Barang Jasa BLUD	Petugas kebersihan	Lefi
	Puskesmas Kec. Tebet - Jaksel		2.827.500			2.827.500	Utang Belanja Barang Jasa BLUD	Dini Catering	Belanja Makan Pasien RB
38	Rumah Sakit Umum Daerah Kembangan		1.351.090			1.351.090	Utang Belanja Barang Jasa BLUD	PT. Anugrah Argon Medika	
	Rumah Sakit Umum Daerah Kembangan		811.000			811.000	Utang Belanja Barang Jasa BLUD	PT. Anugrah Argon Medika	
	Rumah Sakit Umum Daerah Kembangan		8.394.999			8.394.999	Utang Belanja Barang Jasa BLUD	PT. Anugrah Argon Medika	
	Rumah Sakit Umum Daerah Kembangan		3.165.201			3.165.201	Utang Belanja Barang Jasa BLUD	PT. Anugrah Argon Medika	
	Rumah Sakit Umum Daerah Kembangan		8.360.000			8.360.000	Utang Belanja Barang Jasa BLUD	PT. Anugrah Argon Medika	
	Rumah Sakit Umum Daerah Kembangan		1.541.500			1.541.500	Utang Belanja Barang Jasa BLUD	PT. Anugrah Argon Medika	
	Rumah Sakit Umum Daerah Kembangan		1.558.950			1.558.950	Utang Belanja Barang Jasa BLUD	PT. Anugrah Argon Medika	
	Rumah Sakit Umum Daerah Kembangan		1.059.410			1.059.410	Utang Belanja Barang Jasa BLUD	Apotik Kimia Farma	
	Rumah Sakit Umum Daerah Kembangan		8.453.936			8.453.936	Utang Belanja Barang Jasa BLUD	PT. Anugerah Pharmindo Lestari	
	Rumah Sakit Umum Daerah Kembangan		1.199.000			1.199.000	Utang Belanja Barang Jasa BLUD	PT. Anugerah Pharmindo Lestari	
	Rumah Sakit Umum Daerah Kembangan		1.998.500			1.998.500	Utang Belanja Barang Jasa BLUD	PT. Kimia Farma	
	Rumah Sakit Umum Daerah Kembangan		16.500.000			16.500.000	Utang Belanja Barang Jasa BLUD	PT. Kimia Farma	
	Rumah Sakit Umum Daerah Kembangan		552.300			552.300	Utang Belanja Barang Jasa BLUD	PT. Kimia Farma	
	Rumah Sakit Umum Daerah Kembangan		25.383.620			25.383.620	Utang Belanja Barang Jasa BLUD	PT. Kimia Farma	
	Rumah Sakit Umum Daerah Kembangan		1.152.500			1.152.500	Utang Belanja Barang Jasa BLUD	PT. Kimia Farma	
	Rumah Sakit Umum Daerah Kembangan		825.000			825.000	Utang Belanja Barang Jasa BLUD	PT. Merapi Utama Pharma	
	Rumah Sakit Umum Daerah Kembangan		4.028.200			4.028.200	Utang Belanja Barang Jasa BLUD	PT. Merapi Utama Pharma	
	Rumah Sakit Umum Daerah Kembangan		23.203.050			23.203.050	Utang Belanja Barang Jasa BLUD	PT. Merapi Utama Pharma	
	Rumah Sakit Umum Daerah Kembangan		3.001.560			3.001.560	Utang Belanja Barang Jasa BLUD	PT. Merapi Utama Pharma	
	Rumah Sakit Umum Daerah Kembangan		2.230.800			2.230.800	Utang Belanja Barang Jasa BLUD	PT. Merapi Utama Pharma	
	Rumah Sakit Umum Daerah Kembangan		3.866.016			3.866.016	Utang Belanja Barang Jasa BLUD	PT. Merapi Utama Pharma	

No.	NAMA SKPD	UTANG PER 31 DESEMBER 2018 (AUDITED)	PERIODE JANUARI S.D. DESEMBER 2019			UTANG PER 31 DESEMBER 2019	Klasifikasi Utang Belanja	NAMA PIHAK KETIGA	URAIAN/KEGIATAN (KETERANGAN)
			PENAMBAHAN	PENGURANGAN					
				PEMBAYARAN	KOREKSI				
1	2	3	4	5	6	7=3+4-5-6	8	9	10
	Rumah Sakit Umum Daerah Kembangan		22.403.082			22.403.082	Utang Belanja Barang Jasa BLUD	PT. Millennium Pharmacon International	
	Rumah Sakit Umum Daerah Kembangan		18.799.968			18.799.968	Utang Belanja Barang Jasa BLUD	PT. Millennium Pharmacon International	
	Rumah Sakit Umum Daerah Kembangan		6.554.240			6.554.240	Utang Belanja Barang Jasa BLUD	PT. Penta Valent	
	Rumah Sakit Umum Daerah Kembangan		1.002.320			1.002.320	Utang Belanja Barang Jasa BLUD	PT. Pradipta Cakrawala	
	Rumah Sakit Umum Daerah Kembangan		1.444.520			1.444.520	Utang Belanja Barang Jasa BLUD	PT. Pradipta Cakrawala	
	Rumah Sakit Umum Daerah Kembangan		40.950.000			40.950.000	Utang Belanja Barang Jasa BLUD	PT. Rajawali Nusindo	
	Rumah Sakit Umum Daerah Kembangan		5.021.693			5.021.693	Utang Belanja Barang Jasa BLUD	PT. Sagi Capri	
	Rumah Sakit Umum Daerah Kembangan		6.749.985			6.749.985	Utang Belanja Barang Jasa BLUD	PT. Sagi Capri	
	Rumah Sakit Umum Daerah Kembangan		7.237.368			7.237.368	Utang Belanja Barang Jasa BLUD	PT. Sagi Capri	
	Rumah Sakit Umum Daerah Kembangan		15.558.345			15.558.345	Utang Belanja Barang Jasa BLUD	PT. Sagi Capri	
	Rumah Sakit Umum Daerah Kembangan		14.157.000			14.157.000	Utang Belanja Barang Jasa BLUD	PT. Wastec International	
	Rumah Sakit Umum Daerah Kembangan		13.189.000			13.189.000	Utang Belanja Barang Jasa BLUD	PT. Wastec International	
	Rumah Sakit Umum Daerah Kembangan		13.189.000			13.189.000	Utang Belanja Barang Jasa BLUD	PT. Wastec International	
	Rumah Sakit Umum Daerah Kembangan		7.207.200			7.207.200	Utang Belanja Barang Jasa BLUD	PT. Riski Megah Sejahtera	
	Rumah Sakit Umum Daerah Kembangan		22.381.650			22.381.650	Utang Belanja Barang Jasa BLUD	PT. Riski Megah Sejahtera	
	Rumah Sakit Umum Daerah Kembangan		27.366.500			27.366.500	Utang Belanja Barang Jasa BLUD	PT. Riski Megah Sejahtera	
	Rumah Sakit Umum Daerah Kembangan		7.603.420			7.603.420	Utang Belanja Barang Jasa BLUD	PT. Riski Megah Sejahtera	
	Rumah Sakit Umum Daerah Kembangan		49.259.100			49.259.100	Utang Belanja Barang Jasa BLUD	PT. Pancaraya Krisna Mandiri	
	Rumah Sakit Umum Daerah Kembangan		11.434.500			11.434.500	Utang Belanja Barang Jasa BLUD	PT. Intimedika	
	Rumah Sakit Umum Daerah Kembangan		40.898.000			40.898.000	Utang Belanja Barang Jasa BLUD	PT. Enseval Megatrading	
	Rumah Sakit Umum Daerah Kembangan		101.011.790			101.011.790	Utang Belanja Barang Jasa BLUD	CV. Basta Harya Pradana	
	Rumah Sakit Umum Daerah Kembangan		1.254.000			1.254.000	Utang Belanja Barang Jasa BLUD	PT. Duta Karsa Pri	
	Rumah Sakit Umum Daerah Kembangan		2.058.375			2.058.375	Utang Belanja Barang Jasa BLUD	PT. Sagi Capri	
	Rumah Sakit Umum Daerah Kembangan		512.204			512.204	Utang Belanja Barang Jasa BLUD	PT. Sagi Capri	
39	Rumah Sakit Umum Daerah Matraman		897.600			897.600	Utang Belanja Barang Jasa BLUD	PT. MADESA SEJAHTERA UTAMA	Belanja ART Kedokteran Umum SP No. 944
	Rumah Sakit Umum Daerah Matraman		4.941.999			4.941.999	Utang Belanja Barang Jasa BLUD	PT. MERAPI UTAMA PHARMA	Belanja ART Rawat Inap SP No. 1067
	Rumah Sakit Umum Daerah Matraman		1.540.000			1.540.000	Utang Belanja Barang Jasa BLUD	PT. STENO INDONESIA	Belanja Alat Rumah Tangga SP No. 1064
	Rumah Sakit Umum Daerah Matraman		21.441.498			21.441.498	Utang Belanja Barang Jasa BLUD	PT. MENSA BINASUKSES	Belanja Alat/Bahan Habis Pakai SP No. 948
	Rumah Sakit Umum Daerah Matraman		586.900			586.900	Utang Belanja Barang Jasa BLUD	PT. INDOFARMA GLOBAL MEDIKA	Belanja Alat/Bahan Habis Pakai SP No. 690
	Rumah Sakit Umum Daerah Matraman		2.430.000			2.430.000	Utang Belanja Barang Jasa BLUD	PT. INDOFARMA GLOBAL MEDIKA	Belanja Bahan Obat-obatan SP No. 849
	Rumah Sakit Umum Daerah Matraman		385.000			385.000	Utang Belanja Barang Jasa BLUD	PT. LAWSIM ZECHA	Belanja Bahan Obat-obatan SP No. 1045
	Rumah Sakit Umum Daerah Matraman		314.952			314.952	Utang Belanja Barang Jasa BLUD	PT. FORTA MITRA	Belanja Bahan Obat-obatan SP No. 871
	Rumah Sakit Umum Daerah Matraman		1.000.000			1.000.000	Utang Belanja Barang Jasa BLUD	PT. PARIT PADANG GLOBAL JAKARTA	Belanja Bahan Obat-obatan SP No. 530
	Rumah Sakit Umum Daerah Matraman		4.199.800			4.199.800	Utang Belanja Barang Jasa BLUD	PT. MERAPI UTAMA PHARMA	Belanja Alat/Bahan Habis Pakai SP No. 1073
	Rumah Sakit Umum Daerah Matraman		295.900			295.900	Utang Belanja Barang Jasa BLUD	PT. ANUGERAH PHARMINDO LESTARI	Belanja Bahan Obat-obatan SP No. 768
	Rumah Sakit Umum Daerah Matraman		1.891.065			1.891.065	Utang Belanja Barang Jasa BLUD	PT. ANUGERAH PHARMINDO LESTARI	Belanja Bahan Obat-obatan SP No. 563
	Rumah Sakit Umum Daerah Matraman		1.287.924			1.287.924	Utang Belanja Barang Jasa BLUD	PT. KIMIA FARMA TRADING & DISTRIBUTION	Belanja Alat/Bahan Habis Pakai SP No. 1003
	Rumah Sakit Umum Daerah Matraman		284.189			284.189	Utang Belanja Barang Jasa BLUD	PT. KIMIA FARMA TRADING & DISTRIBUTION	Belanja Bahan Obat-obatan SP No. 308
	Rumah Sakit Umum Daerah Matraman		7.109.074			7.109.074	Utang Belanja Barang Jasa BLUD	PT. KIMIA FARMA TRADING & DISTRIBUTION	Belanja Bahan Obat-obatan SP No. 746
	Rumah Sakit Umum Daerah Matraman		2.560.030			2.560.030	Utang Belanja Barang Jasa BLUD	PT. KIMIA FARMA TRADING & DISTRIBUTION	Belanja Bahan Obat-obatan SP No. 172
	Rumah Sakit Umum Daerah Matraman		9.610.317			9.610.317	Utang Belanja Barang Jasa BLUD	PT. KIMIA FARMA TRADING & DISTRIBUTION	Belanja Bahan Obat-obatan SP No. 865
	Rumah Sakit Umum Daerah Matraman		15.812.500			15.812.500	Utang Belanja Barang Jasa BLUD	PT. ERA MEDIKA JAYA	Belanja Gas Medis SP No. 1115
	Rumah Sakit Umum Daerah Matraman		14.560.000			14.560.000	Utang Belanja Barang Jasa BLUD	PT. GLOBAL PHARMA INDONESIA	Belanja Alat/Bahan Habis Pakai SP No. 1004
	Rumah Sakit Umum Daerah Matraman		15.999.999			15.999.999	Utang Belanja Barang Jasa BLUD	PT. ENSEVAL PUTERA MEGATRADING	Belanja Bahan Laboratorium SP No. 980

No.	NAMA SKPD	UTANG PER 31 DESEMBER 2018 (AUDITED)	PERIODE JANUARI S.D. DESEMBER 2019			UTANG PER 31 DESEMBER 2019	Klasifikasi Utang Belanja	NAMA PIHAK KETIGA	URAIAN/KEGIATAN (KETERANGAN)
			PENAMBAHAN	PENGURANGAN					
				PEMBAYARAN	KOREKSI				
1	2	3	4	5	6	7=3+4-5-6	8	9	10
	Rumah Sakit Umum Daerah Matraman		2.262.000			2.262.000	Utang Belanja Barang Jasa BLUD	PT. DWIASRI GRAHA	Belanja Alat/Bahan Habis Pakai SP No. 1056
	Rumah Sakit Umum Daerah Matraman		1.155.000			1.155.000	Utang Belanja Barang Jasa BLUD	KOPERASI WIRAUSAHA KECAMATAN MATRAMAN	Belanja Makan dan Minum Rapat SP No. 902
	Rumah Sakit Umum Daerah Matraman		375.000			375.000	Utang Belanja Barang Jasa BLUD	KOPERASI WIRAUSAHA KECAMATAN MATRAMAN	Belanja Makan dan Minum Rapat SP No. 1113
	Rumah Sakit Umum Daerah Matraman		840.000			840.000	Utang Belanja Barang Jasa BLUD	KOPERASI WIRAUSAHA KECAMATAN MATRAMAN	Belanja Snack Dokter SP No. 1111
	Rumah Sakit Umum Daerah Matraman		780.000			780.000	Utang Belanja Barang Jasa BLUD	KOPERASI WIRAUSAHA KECAMATAN MATRAMAN	Belanja Snack Dokter SP No. 1089
	Rumah Sakit Umum Daerah Matraman		150.000			150.000	Utang Belanja Barang Jasa BLUD	KOPERASI WIRAUSAHA KECAMATAN MATRAMAN	Belanja Snack dan Minum Rapat SP No. 1112
	Rumah Sakit Umum Daerah Matraman		775.000			775.000	Utang Belanja Barang Jasa BLUD	KOPERASI WIRAUSAHA KECAMATAN MATRAMAN	Belanja Snack dan Minum Rapat SP No. 901
	Rumah Sakit Umum Daerah Matraman		1.750.000			1.750.000	Utang Belanja Barang Jasa BLUD	RESTO GADO-GADO	Belanja Makan dan Minum Rapat SP No. 1094
	Rumah Sakit Umum Daerah Matraman		98.184			98.184	Utang Belanja Barang Jasa BLUD	PT. EKA MANDIRI DISTRINDO	Belanja Makan dan Minum Pasien SP No. 904
	Rumah Sakit Umum Daerah Matraman		147.276			147.276	Utang Belanja Barang Jasa BLUD	PT. EKA MANDIRI DISTRINDO	Belanja Makan dan Minum Pasien SP No. 1088
	Rumah Sakit Umum Daerah Matraman		3.407.470			3.407.470	Utang Belanja Barang Jasa BLUD	PT. EKA MANDIRI DISTRINDO	Belanja Snack Shift Karyawan SP No. 1087
	Rumah Sakit Umum Daerah Matraman		184.095			184.095	Utang Belanja Barang Jasa BLUD	PT. EKA MANDIRI DISTRINDO	Belanja Makan dan Minum Pasien SP No. 1110
	Rumah Sakit Umum Daerah Matraman		15.587.000			15.587.000	Utang Belanja Barang Jasa BLUD	PT. RISKI MEGAH SEJAHTERA	Belanja Snack Shift Karyawan SP No. 1121
	Rumah Sakit Umum Daerah Matraman		15.152.600			15.152.600	Utang Belanja Barang Jasa BLUD	PT. RISKI MEGAH SEJAHTERA	Belanja Makan dan Minum Pasien SP No. 1120
	Rumah Sakit Umum Daerah Matraman		9.405.000			9.405.000	Utang Belanja Barang Jasa BLUD	PT. RISKI MEGAH SEJAHTERA	Belanja Pengisian Tabung Gas Dapur SP No. 712
	Rumah Sakit Umum Daerah Matraman		14.319.850			14.319.850	Utang Belanja Barang Jasa BLUD	PT. RISKI MEGAH SEJAHTERA	Belanja Makan dan Minum Pasien SP No. 1091
	Rumah Sakit Umum Daerah Matraman		3.767.478			3.767.478	Utang Belanja Barang Jasa BLUD	PT. EKA MANDIRI DISTRINDO	Belanja Snack Shift Karyawan SP No. 1109
	Rumah Sakit Umum Daerah Matraman		13.179.100			13.179.100	Utang Belanja Barang Jasa BLUD	PT. RISKI MEGAH SEJAHTERA	Belanja Snack Shift Karyawan SP No. 1092
	Rumah Sakit Umum Daerah Matraman		5.836.380			5.836.380	Utang Belanja Barang Jasa BLUD	PT. RISKI MEGAH SEJAHTERA	Belanja Makan dan Minum Pasien SP No. 1090
	Rumah Sakit Umum Daerah Matraman		2.023.340			2.023.340	Utang Belanja Barang Jasa BLUD	PT. ANEKA INFOKOM TEKINDO	Belanja Sewa Mesin Fotokopi SP No. 1018
	Rumah Sakit Umum Daerah Matraman		8.337.500			8.337.500	Utang Belanja Barang Jasa BLUD	PT. TRIKREASINDO MANDIRI SENTOSA	Belanja Perlengkapan SIMRS SP No. 954
	Rumah Sakit Umum Daerah Matraman		12.276.000			12.276.000	Utang Belanja Barang Jasa BLUD	PT. AURA SANUBARI	Belanja Promosi SP No. 1061
	Rumah Sakit Umum Daerah Matraman		4.125.000			4.125.000	Utang Belanja Barang Jasa BLUD	PT. AIRTECH	Belanja Pemeliharaan Sarana dan Prasarana Penunjang RS SP No. 492
	Rumah Sakit Umum Daerah Matraman		6.644.000			6.644.000	Utang Belanja Barang Jasa BLUD	PT. MITRAGUNA SEJATILESTARI	Belanja Pemeliharaan Mobil B 1062 UHX dan B 1718 PQS
	Rumah Sakit Umum Daerah Matraman		1.912.020			1.912.020	Utang Belanja Barang Jasa BLUD	PT. ANEKA INFOKOM TEKINDO	Belanja Sewa Mesin Fotokopi SP No. 1118
	Rumah Sakit Umum Daerah Matraman		11.880.000			11.880.000	Utang Belanja Barang Jasa BLUD	PT. MITSUBISHI JAYA ELEVATOR DAN ESCALATOR	Belanja Pemeliharaan Sarana dan Prasarana Penunjang RS (Lift) SP No. 190
	Rumah Sakit Umum Daerah Matraman		48.000.000			48.000.000	Utang Belanja Barang Jasa BLUD	PT. AIRINDO SENTRA MEDIKA	Belanja Pemeliharaan Alat Kesehatan SP No. 332
	Rumah Sakit Umum Daerah Matraman		6.008.750			6.008.750	Utang Belanja Barang Jasa BLUD	PT. TESENA INOVINDO	Belnaja Biaya Pemeliharaan Alat Kesehatan SP No. 1025
	Rumah Sakit Umum Daerah Matraman		4.707.013			4.707.013	Utang Belanja Barang Jasa BLUD	PT. KRISBOW INDONESIA	Belanja Kebersihan SP No. 1052
	Rumah Sakit Umum Daerah Matraman		33.264.000			33.264.000	Utang Belanja Barang Jasa BLUD	CV. WIRA MURNI UTAMA	Belanja Kebersihan SP No. 958
	Rumah Sakit Umum Daerah Matraman		2.530.000			2.530.000	Utang Belanja Barang Jasa BLUD	PT. GEMMA CAHAYA GEMILANG	Belanja Barang dan Jasa SP No. 1068
	Rumah Sakit Umum Daerah Matraman		27.406.500			27.406.500	Utang Belanja Barang Jasa BLUD	PT. GEMMA CAHAYA GEMILANG	Belanja Barang dan Jasa Kebutuhan CSSD SP No. 1063
	Rumah Sakit Umum Daerah Matraman		2.310.000			2.310.000	Utang Belanja Barang Jasa BLUD	CV. FITRA SAKTI PRATAMA	Belanja Pemeliharaan Sarana dan Prasarana Penunjang RS SP No. 250

No.	NAMA SKPD	UTANG PER 31 DESEMBER 2018 (AUDITED)	PERIODE JANUARI S.D. DESEMBER 2019			UTANG PER 31 DESEMBER 2019	Klasifikasi Utang Belanja	NAMA PIHAK KETIGA	URAIAN/KEGIATAN (KETERANGAN)
			PENAMBAHAN	PENGURANGAN					
				PEMBAYARAN	KOREKSI				
1	2	3	4	5	6	7=3+4-5-6	8	9	10
	Rumah Sakit Umum Daerah Matraman		18.287.500			18.287.500	Utang Belanja Barang Jasa BLUD	PT. SIGMA ANDALAN NUSA	Belanja Pemindahan dan Pemeliharaan Saluran CSSD SP No. 896
	Rumah Sakit Umum Daerah Matraman		5.500.000			5.500.000	Utang Belanja Barang Jasa BLUD	CV. SINAR SATU CAHAYA	Belanja Pemeliharaan Sanitasi SP No. 1080
	Rumah Sakit Umum Daerah Matraman		9.812.000			9.812.000	Utang Belanja Barang Jasa BLUD	PT. BIUTEKNIKA BINA PRIMA	Belanja Pemeliharaan Sanitasi SP No. 916
	Rumah Sakit Umum Daerah Matraman		8.500.000			8.500.000	Utang Belanja Barang Jasa BLUD	PT. ZIGMA MITRA ABADI	Belanja Pemeliharaan Sanitasi SP No. 1027
	Rumah Sakit Umum Daerah Matraman		8.500.000			8.500.000	Utang Belanja Barang Jasa BLUD	PT. ZIGMA MITRA ABADI	Belanja Pemeliharaan Sanitasi SP No. 1096
	Rumah Sakit Umum Daerah Matraman		8.500.000			8.500.000	Utang Belanja Barang Jasa BLUD	PT. ZIGMA MITRA ABADI	Belanja Pemelijharaan Sanitasi SP No. 1116
	Rumah Sakit Umum Daerah Matraman		5.500.000			5.500.000	Utang Belanja Barang Jasa BLUD	CV. SINAR SATU CAHAYA	Belanja Pemeliharaan Sanitasi SP No. 1117
	Rumah Sakit Umum Daerah Matraman		4.400.000			4.400.000	Utang Belanja Barang Jasa BLUD	CV. AGIL ANUGRAH	Belanja Pemeliharaan Sarana dan Prasarana RS SP No. 673
	Rumah Sakit Umum Daerah Matraman		3.975.000			3.975.000	Utang Belanja Barang Jasa BLUD	CV. SOFINDO EKA PRATAMA	Belanja Jasa Pengetikan SP No. 1032
	Rumah Sakit Umum Daerah Matraman		44.808.500			44.808.500	Utang Belanja Barang Jasa BLUD	PT. LAUT BIRU SELATAN	Belanja Perlengkapan Audio SP No. 1123
	Rumah Sakit Umum Daerah Matraman		660.000			660.000	Utang Belanja Barang Jasa BLUD	CV. SOFINDO EKA PRATAMA	Belanja Promosi SP No. 553
	Rumah Sakit Umum Daerah Matraman		5.500.000			5.500.000	Utang Belanja Barang Jasa BLUD	CV. SOFINDO EKA PRATAMA	Belanja ART SIMRS SP No. 1072
	Rumah Sakit Umum Daerah Matraman		1.210.000			1.210.000	Utang Belanja Barang Jasa BLUD	CV. SOFINDO EKA PRATAMA	Belanja Promosi SP No. 271
	Rumah Sakit Umum Daerah Matraman		3.795.660			3.795.660	Utang Belanja Barang Jasa BLUD	PT. ANEKA INFOKOM TEKINDO	Belanja Sewa Mesin Fotokopi SP No. 1079
	Rumah Sakit Umum Daerah Matraman		8.800.000			8.800.000	Utang Belanja Barang Jasa BLUD	PT. BIUTEKNIKA BINA PRIMA	Belanja Pemeliharaan Sanitasi SP No. 1114
	Rumah Sakit Umum Daerah Matraman		9.328.000			9.328.000	Utang Belanja Barang Jasa BLUD	PT. BIUTEKNIKA BINA PRIMA	Belanja Pemeliharaan Sanitasi SP No. 1095
	Rumah Sakit Umum Daerah Matraman		11.407.000			11.407.000	Utang Belanja Barang Jasa BLUD	PT. BIUTEKNIKA BINA PRIMA	Belanja Pemeliharaan Sanitasi SP No. 1033
	Rumah Sakit Umum Daerah Matraman		7.386.170			7.386.170	Utang Belanja Barang Jasa BLUD	PT. RISKI MEGAH SEJAHTERA	Belanja Makan dan Minum Pasien SP No. 1119
	Rumah Sakit Umum Daerah Matraman		2.090.000			2.090.000	Utang Belanja Barang Jasa BLUD	PT. RISKI MEGAH SEJAHTERA	Belanja Snack Shift Karyawan SP No. 1122
	Rumah Sakit Umum Daerah Matraman		4.260.000			4.260.000	Utang Belanja Barang Jasa BLUD	KOPERASI WIRAUSAHA KECAMATAN MATRAMAN	Belanja Makan dan Minum Rapat SP No. 1085
	Rumah Sakit Umum Daerah Matraman		5.805.195			5.805.195	Utang Belanja Barang Jasa BLUD	PT ENSEVAL PUTERA MEGATRADING	Belanja Bahan Obat-obatan SP No. 1051
	Rumah Sakit Umum Daerah Matraman		9.700.000			9.700.000	Utang Belanja Barang Jasa BLUD	KOPERASI WIRAUSAHA KECAMATAN MATRAMAN	Belanja Makan dan Minum Rapat SP No. 1086
	Rumah Sakit Umum Daerah Matraman		2.352.966			2.352.966	Utang Belanja Barang Jasa BLUD	PT. MERAPI UTAMA PHARMA	Belanja Bahan Obat-obatan SP No. 1050
40	Puskesmas Kec. Makasar - Jaktim		43.591.240			43.591.240	Utang Belanja Barang Jasa BLUD	PT KIMIA FARMA TRADING & DISTRIBUTION	BELANJA BAHAN OBAT - OBATAN
	Puskesmas Kec. Makasar - Jaktim		33.642.000			33.642.000	Utang Belanja Barang Jasa BLUD	PT KIMIA FARMA TRADING & DISTRIBUTION	BELANJA BAHAN OBAT - OBATAN
41	Puskesmas Kec. Johar Baru - Jakpus		73.033			73.033	Utang Belanja Barang Jasa BLUD	PT PERTAMINA RETAIL	BBM KDO
42	Laboratorium Kesehatan Daerah		18.150.000			18.150.000	Utang Belanja Barang Jasa BLUD	PT. Air Liquide Indonesia	Pembelian Reagensia
	Laboratorium Kesehatan Daerah		1.980.000			1.980.000	Utang Belanja Barang Jasa BLUD	PT. Air Liquide Indonesia	Pembelian Reagensia
	Laboratorium Kesehatan Daerah		41.250.000			41.250.000	Utang Belanja Barang Jasa BLUD	PT. Exxel Utama	Pembelian Reagensia
	Laboratorium Kesehatan Daerah		28.050.000			28.050.000	Utang Belanja Barang Jasa BLUD	PT. Global Mallindo Sains	Pembelian Reagensia
	Laboratorium Kesehatan Daerah		20.625.000			20.625.000	Utang Belanja Barang Jasa BLUD	PT. Exxel Utama	Pembelian Reagensia
	Laboratorium Kesehatan Daerah		20.625.000			20.625.000	Utang Belanja Barang Jasa BLUD	PT. Exxel Utama	Pembelian Reagensia
	Laboratorium Kesehatan Daerah		43.975.305			43.975.305	Utang Belanja Barang Jasa BLUD	PT. Berca Niaga Medika	Pembelian Consumable
	Laboratorium Kesehatan Daerah		3.165.800			3.165.800	Utang Belanja Barang Jasa BLUD	PT. Spektris Metalab	Pemeliharaan Alat Instrumen
	Laboratorium Kesehatan Daerah		12.379.400			12.379.400	Utang Belanja Barang Jasa BLUD	PT. Spektris Metalab	Pemeliharaan Alat Instrumen
	Laboratorium Kesehatan Daerah		20.737.530			20.737.530	Utang Belanja Barang Jasa BLUD	PT. Spektris Metalab	Pemeliharaan Alat Instrumen
	Laboratorium Kesehatan Daerah		33.489.720			33.489.720	Utang Belanja Barang Jasa BLUD	PT. Spektris Metalab	Pemeliharaan Alat Instrumen
	Laboratorium Kesehatan Daerah		5.188.219			5.188.219	Utang Belanja Barang Jasa BLUD	PT. Berca Niaga Medika	Pembelian Consumable
	Laboratorium Kesehatan Daerah		21.780.000			21.780.000	Utang Belanja Barang Jasa BLUD	PT. Thermalindo Sarana Laboratoria	Pembelian Reagensia

No.	NAMA SKPD	UTANG PER 31 DESEMBER 2018 (AUDITED)	PERIODE JANUARI S.D. DESEMBER 2019			UTANG PER 31 DESEMBER 2019	Klasifikasi Utang Belanja	NAMA PIHAK KETIGA	URAIAN/KEGIATAN (KETERANGAN)
			PENAMBAHAN	PENGURANGAN					
				PEMBAYARAN	KOREKSI				
1	2	3	4	5	6	7=3+4-5-6	8	9	10
	Laboratorium Kesehatan Daerah		31.130.000			31.130.000	Utang Belanja Barang Jasa BLUD	PT. Global Mallindo Sains	Pembelian Reagensia
	Laboratorium Kesehatan Daerah		9.500.000			9.500.000	Utang Belanja Barang Jasa BLUD	Jaya Abadi Sejahtera	Pemeliharaan Alat Instrumen
	Laboratorium Kesehatan Daerah		13.763.772			13.763.772	Utang Belanja Barang Jasa BLUD	PT. Macrocitra Ardana Sejati	Pembelian Reagensia
	Laboratorium Kesehatan Daerah		14.451.960			14.451.960	Utang Belanja Barang Jasa BLUD	PT. Macrocitra Ardana Sejati	Pembelian Reagensia
	Laboratorium Kesehatan Daerah		25.402.469			25.402.469	Utang Belanja Barang Jasa BLUD	PT. Macrocitra Ardana Sejati	Pembelian Reagensia
	Laboratorium Kesehatan Daerah		127.940.000			127.940.000	Utang Belanja Barang Jasa BLUD	PT. Berca Niaga Medika	Pemeliharaan Kalibrasi
	Laboratorium Kesehatan Daerah		4.125.000			4.125.000	Utang Belanja Barang Jasa BLUD	PT. Surya Indotim Imex	Pembelian Reagensia
	Laboratorium Kesehatan Daerah		30.937.500			30.937.500	Utang Belanja Barang Jasa BLUD	PT. Exxel Utama	Pembelian Reagensia
	Laboratorium Kesehatan Daerah		8.474.400			8.474.400	Utang Belanja Barang Jasa BLUD	PT. Adipraya Hijau Lestari	Biaya Pengangkutan Limbah B3
	Laboratorium Kesehatan Daerah		685.300			685.300	Utang Belanja Barang Jasa BLUD	PT. Rajawali Nusindo	Pembelian Sparepart Alat Lab
	Laboratorium Kesehatan Daerah		8.982.600			8.982.600	Utang Belanja Barang Jasa BLUD	PT. Rajawali Nusindo	Pembelian Reagensia
	JUMLAH UTANG BELANJA BARANG DAN JASA BLUD	**173.536.586.092**	**501.516.912.244**	**508.716.469.631**	**8.216.723.796**	**158.120.304.908**			
C	**Utang Belanja Modal BLUD**								
1	Rumah Sakit Umum Daerah Tugu Koja	22.374.000		22.374.000		-	Utang Belanja Modal BLUD	PT. Advance Medicare Corpora	Belanja Modal BLUD RSUK Koja
	Rumah Sakit Umum Daerah Tugu Koja	25.772.938		25.772.938		-	Utang Belanja Modal BLUD	PT. IDS MEDICAL SYSTEMS INDONESIA	Belanja Modal BLUD RSUK Koja
	Rumah Sakit Umum Daerah Tugu Koja	1.565.200		1.565.200		-	Utang Belanja Modal BLUD	PT. KARYA PRATAMA	Belanja Modal BLUD RSUK Koja
	Rumah Sakit Umum Daerah Tugu Koja	2.962.300		2.962.300		-	Utang Belanja Modal BLUD	PT. Karya Pratama	Belanja Modal BLUD RSUK Koja
	Rumah Sakit Umum Daerah Tugu Koja	7.497.800		7.497.800		-	Utang Belanja Modal BLUD	PT. Karya Pratama	Belanja Modal BLUD RSUK Koja
	Rumah Sakit Umum Daerah Tugu Koja	8.865.200		8.865.200		-	Utang Belanja Modal BLUD	PT. Karya Pratama	Belanja Modal BLUD RSUK Koja
	Rumah Sakit Umum Daerah Tugu Koja	16.500.000		16.500.000		-	Utang Belanja Modal BLUD	PT. New Module International	Belanja Modal BLUD RSUK Koja
	Rumah Sakit Umum Daerah Tugu Koja	6.435.000		6.435.000		-	Utang Belanja Modal BLUD	PT. Sarandi Karya Nugraha	Belanja Modal BLUD RSUK Koja
	Rumah Sakit Umum Daerah Tugu Koja	7.008.500		7.008.500		-	Utang Belanja Modal BLUD	PT. TRI SAPTA JAYA Cabang Jakarta 1	Belanja Modal BLUD RSUK Koja
	Rumah Sakit Umum Daerah Tugu Koja		3.098.800			3.098.800	Utang Belanja Modal BLUD	PT. COBAS PERKAKAS JAYA	BELANJA MODAL PERKAKAS KERJA
	Rumah Sakit Umum Daerah Tugu Koja		1.874.000			1.874.000	Utang Belanja Modal BLUD	PT. COBAS PERKAKAS JAYA	BELANJA MODAL PENGADAAN KANTOR URUSAN KESEHATAN
	Rumah Sakit Umum Daerah Tugu Koja		844.800			844.800	Utang Belanja Modal BLUD	PT. KRISBOW INDONESIA	BELANJA MODAL ALAT & INSTALASI LISTRIK
	Rumah Sakit Umum Daerah Tugu Koja		6.642.193			6.642.193	Utang Belanja Modal BLUD	PT. SAFIRA DWI PHARMA	BELANJA MODAL PENGADAAN ALAT-ALAT KEDOKTERAN UMUM
	Rumah Sakit Umum Daerah Tugu Koja		12.683.000			12.683.000	Utang Belanja Modal BLUD	PT. GEMILANG MITRA BERSAMA	BELANJA MODAL PENGADAAN MEJA KERJA
	Rumah Sakit Umum Daerah Tugu Koja		528.865.856			528.865.856	Utang Belanja Modal BLUD	PT. AIRINDO SENTRA MEDIKA	BELANJA MODAL PENGADAAN ALAT-ALAT KAMAR OPERASI
	Rumah Sakit Umum Daerah Tugu Koja		192.531.191			192.531.191	Utang Belanja Modal BLUD	PT. SURGIKA ALKESINDO	BELANJA MODAL PENGADAAN ALAT-ALAT RUANG HCU/ICCU
	Rumah Sakit Umum Daerah Tugu Koja		204.306.611			204.306.611	Utang Belanja Modal BLUD	PT. ADVANCE MEDICARE CORPORA	BELANJA MODAL PENGADAAN ALAT-ALAT KEDOKTERAN UMUM
	Rumah Sakit Umum Daerah Tugu Koja		18.480.000			18.480.000	Utang Belanja Modal BLUD	PT. AVIRO GLOBAL TEKNOLOGI	BELANJA MODAL PENGADAAN HANDY TALKIE
2	Rumah Sakit Umum Daerah Kemayoran	80.000.000		80.000.000		-	Utang Belanja Modal BLUD	PT . Gading Murni	Belanja Modal BLUD (Mesin Antrian)
	Rumah Sakit Umum Daerah Kemayoran	6.248.000		6.248.000		-	Utang Belanja Modal BLUD	PT. MEGA UTAMA SOLUSINDO	Belanja Modal BLUD (alat rumah tangga)
3	Rumah Sakit Umum Daerah Kemayoran		10.450.001			10.450.001	Utang Belanja Modal BLUD	CV Fitra Sakti Pratama	Belanja Modal BLUD (Alkes Ambulance)
4	Rumah Sakit Umum Daerah Jagakarsa	87.462.683		53.649.238	33.813.445	-	Utang Belanja Modal BLUD	PT CORNELINDO	Pemeliharaan Gedung (Renovasi toilet lt.1)
5	Rumah Sakit Umum Daerah Johar Baru	88.500.000		88.500.000		-	Utang Belanja Modal BLUD	PT IDS MEDICAL SYSTEMS INDONESIA	BELANJA MODAL MONITOR PASIEN
6	Rumah Sakit Umum Daerah Pasar Rebo	3.530.806		3.530.806		-	Utang Belanja Modal BLUD	PT Bayu berlian Mandiri	Jasa Konsultansi Pengawasan (Supervision)
7	Rumah Sakit Umum Daerah Tanjung Priok	7.456.312		7.456.312		-	Utang Belanja Modal BLUD	PT. Dyrsa International	Belanja alat kedokteran
8	Rumah Sakit Umum Daerah Koja		190.641.000	-	-	190.641.000	Utang Belanja Modal BLUD	Hospi Medik	Utang Alked
	Rumah Sakit Umum Daerah Koja		769.475.100	424.829.100	-	344.646.000	Utang Belanja Modal BLUD	Bhinneka	Utang SIMRS
9	Rumah Sakit Umum Daerah Cilincing		307.238.860			307.238.860	Utang Belanja Modal BLUD	PT. Megah Alkesindo	Catarac Set, Umbilical Vein Set, dll
	Rumah Sakit Umum Daerah Cilincing		78.210.000			78.210.000	Utang Belanja Modal BLUD	PT. Kawan Lama Sejahtera	Shelving Steel 6 Shelv
	Rumah Sakit Umum Daerah Cilincing		31.682.200			31.682.200	Utang Belanja Modal BLUD	PT. Datascrip	SANSIO Stainless Upright Chiller
	Rumah Sakit Umum Daerah Cilincing		247.300.000			247.300.000	Utang Belanja Modal BLUD	PT. Medicare Internasional	Neonatal Advance Monitor, dll
	Rumah Sakit Umum Daerah Cilincing		153.080.000			153.080.000	Utang Belanja Modal BLUD	PT. Madesa Sejahtera	Infant Bubble CPAP
	Rumah Sakit Umum Daerah Cilincing		56.000.000			56.000.000	Utang Belanja Modal BLUD	PT. Madesa Sejahtera	Air Oxygen Mixer

No.	NAMA SKPD	UTANG PER 31 DESEMBER 2018 (AUDITED)	PERIODE JANUARI S.D. DESEMBER 2019			UTANG PER 31 DESEMBER 2019	Klasifikasi Utang Belanja	NAMA PIHAK KETIGA	URAIAN/KEGIATAN (KETERANGAN)
			PENAMBAHAN	PENGURANGAN					
				PEMBAYARAN	KOREKSI				
1	2	3	4	5	6	7=3+4-5-6	8	9	10
	Rumah Sakit Umum Daerah Cilincing		17.584.000			17.584.000	Utang Belanja Modal BLUD	PT. Harvest Medikal	LCD X-Ray Viewer Type PEGA II
10	Rumah Sakit Umum Daerah Adhyaksa		18.480.000			18.480.000	Utang Belanja Modal BLUD	PT Aviro Global teknologi	Belanja modal peralatan Kantor
	Rumah Sakit Umum Daerah Adhyaksa		108.350.000			108.350.000	Utang Belanja Modal BLUD	Cv mega teknik	Belanja alat pendingin
	Rumah Sakit Umum Daerah Adhyaksa		143.914.000			143.914.000	Utang Belanja Modal BLUD	PT datascrip	Lemari RM
	Rumah Sakit Umum Daerah Adhyaksa		3.300.000			3.300.000	Utang Belanja Modal BLUD	PT Sumber Mitra	Blender Obat
11	Rumah Sakit Umum Daerah Budhi Asih		11.738.508			11.738.508	Utang Belanja Modal BLUD	Advance Medicare Corpora	Belanja modal peralatan medis
	Rumah Sakit Umum Daerah Budhi Asih		5.310.000			5.310.000	Utang Belanja Modal BLUD	Atra Widiya Agung PT	Belanja modal peralatan medis
	Rumah Sakit Umum Daerah Budhi Asih		24.197.800	770.000		23.427.800	Utang Belanja Modal BLUD	Bhinneka Sukses Mandiri	Belanja modal peralatan non medis
	Rumah Sakit Umum Daerah Budhi Asih		57.178.000	28.754.000		28.424.000	Utang Belanja Modal BLUD	Hisacitra Nusantara, pt	Belanja Alat Non medis modal
	Rumah Sakit Umum Daerah Budhi Asih		6.929.500	797.500		6.132.000	Utang Belanja Modal BLUD	INOVASI RAYA ELEKTRONIK,PT	Belanja modal peralatan non medis
	Rumah Sakit Umum Daerah Budhi Asih		777.409			777.409	Utang Belanja Modal BLUD	Merapi Utama Pharma, Pt	Belanja modal peralatan medis
	Rumah Sakit Umum Daerah Budhi Asih		23.760.000			23.760.000	Utang Belanja Modal BLUD	Mulya Husada Jaya, Pt	Belanja modal peralatan medis
	Rumah Sakit Umum Daerah Budhi Asih		3.850.000			3.850.000	Utang Belanja Modal BLUD	Mutiara Galuh	Belanja modal peralatan non medis
	Rumah Sakit Umum Daerah Budhi Asih		4.554.000	4.514.866		39.134	Utang Belanja Modal BLUD	Turbo Mitra Perkasa	Belanja modal peralatan non medis
	Rumah Sakit Umum Daerah Budhi Asih		21.808.600	21.808.600		-	Utang Belanja Modal BLUD	Universal Intersystem Perkasa,Pt	Belanja modal peralatan non medis
	Rumah Sakit Umum Daerah Budhi Asih		45.072.839	45.072.839		-	Utang Belanja Modal BLUD	Airindo Sentra Medika PT	Belanja modal peralatan non medis
	Rumah Sakit Umum Daerah Budhi Asih		74.800.000	74.800.000		-	Utang Belanja Modal BLUD	Mensa Binasukses, Pt	Belanja modal peralatan non medis
	Rumah Sakit Umum Daerah Budhi Asih		1.540.000	1.540.000		-	Utang Belanja Modal BLUD	Sekarguna Medika, Pt	Belanja modal peralatan non medis
	Rumah Sakit Umum Daerah Budhi Asih		26.323.466			26.323.466	Utang Belanja Modal BLUD	Surgika Alkesindo, Pt	Belanja modal peralatan non medis
	Rumah Sakit Umum Daerah Budhi Asih		18.779.200	18.779.200		-	Utang Belanja Modal BLUD	Boswell Mahakarya Indonesia	Belanja modal peralatan non medis
	JUMLAH UTANG BELANJA MODAL BLUD	**372.178.739**	**3.431.650.934**	**960.031.399**	**33.813.445**	**2.809.984.829**			
D	**Utang Kepada Pihak Ketiga di BLUD**								
1	Rumah Sakit Umum Daerah Kepulauan Seribu	66.250				66.250	Utang Kepada Pihak Ketiga di BLUD	SPBU Ancol (Dermaga 1 Marina)	BBM Kapal
	Rumah Sakit Umum Daerah Kepulauan Seribu	43.750				43.750	Utang Kepada Pihak Ketiga di BLUD	Photo Copy Masdar	Belanja Alat Tulis Kantor (ATK)
2	Rumah Sakit Umum Daerah Cengkareng	7.836.498.705		7.836.498.705		-	Utang Kepada Pihak Ketiga di BLUD	Karyawan RS Cengkareng	Remunerasi dan imbalan kinerja tahun 2018
3	Rumah Sakit Umum Daerah Koja	3.450.934.116			3.450.934.116	-	Utang Kepada Pihak Ketiga di BLUD	ANUGERAH PHARMINDO LESTARI	Utang Farmasi
	JUMLAH UTANG KEPADA PIHAK KETIGA DI BLUD	**11.287.542.821**	**-**	**7.836.498.705**	**3.450.934.116**	**110.000**	110.000		
							-		
	JUMLAH UTANG BELANJA DI BLUD (A+B+C+D)	**201.495.523.117**	**723.986.954.939**	**726.855.189.469**	**11.701.471.357**	**186.925.817.230**			

Monitoring Utang Belanja atas Penyelesaian Pekerjaan Fisik yang melewati Tahun

No.	Nama SKPD	Nama/ Lokasi Pekerjaan	Nilai Kontrak	Bobot pada saat tagihan SPP-SPM		Nilai tagihan (SP2D cair)	Bobot pekerjaan s.d 31 Des 2019		Penambahan Bobot pekerjaan		Pengakuan Hutang per 31 Des 2019 (Rp)	Pengakuan nilai KDP per 31 Des 2019 (Rp)		Rencana Penyelesaian Sisa Pekerjaan di tahun 2020 (%)		Tanggal Penyelesaian Pekerjaan 100%
				Bobot (%)	Nilai (Rp)		Bobot (%)	Nilai (Rp)	Bobot (%)	Nilai (Rp)		Bobot (%)	Nilai (Rp)	Bobot (%)	Nilai (Rp)	
1	2	3	4	5	6	7	8	9 = 8 x 4	10 = 8 - 5	11 = 9 - 6	12 = 9 - 7	13	14 = 6 + 11	15	16	17
1	Dinas Perumahan Rakyat dan Kawasan Permukiman	PT. Multi Gapura Pembangunan Semesta	21.467.999.997	85,000%	18.247.799.995	18.247.799.995	90,023%	19.326.137.637	5,023%	1.078.337.642	1.078.337.642	90,023%	19.326.137.637	9,977%	2.141.862.360	06 Februari 2020
2	Dinas Perumahan Rakyat dan Kawasan Permukiman	PT. Sewun Indo Konsultan	307.175.000	85,000%	261.098.750	261.098.750	90,023%	276.528.150	5,023%	15.429.400	15.429.400	90,023%	276.528.150	9,977%	30.646.850	06 Februari 2020
3	Dinas Sumber Daya Air	Pembangunan Prasarana Kali/sungai dan kelengkapannya Kali Sentiong Sitem Aliran Timur	16.794.918.700	55,954%	9.397.378.604	9.397.378.604	73,265%	12.304.797.186	17,311%	2.907.418.582	2.907.418.582	73,265%	12.304.797.186	26,735%	4.490.121.514	03 Februari 2020
4	Dinas Sumber Daya Air	Pembangunan Prasarana Kali/sungai dan kelengkapannya Kali Ancol Sitem Aliran Timur	39.494.948.000	90,094%	35.582.500.677	35.582.500.677	92,000%	36.335.352.160	1,906%	752.851.483	752.851.483	92,000%	36.335.352.160	8,000%	3.159.595.840	03 Februari 2020
5	Dinas Sumber Daya Air	NCICD ALTIM	6.768.620.000	81,660%	5.527.255.091	5.527.255.091	86,360%	5.845.380.232	4,700%	318.125.141	318.125.141	86,360%	5.845.380.232	13,640%	923.239.768	03 Februari 2020
6	Dinas Sumber Daya Air	Pembangunan Waduk Cimanggis	13.166.527.000	77,000%	10.138.225.790	10.138.225.790	78,575%	10.345.598.590	1,575%	207.372.800	207.372.800	78,575%	10.345.598.590	21,425%	2.820.928.410	03 Februari 2020
7	Dinas Sumber Daya Air	Pembangunan Waduk Kampung Rambutan	14.946.475.440	94,580%	14.136.376.471	14.136.376.471	94,580%	14.136.376.471	0,000%	-	-	94,580%	14.136.376.471	5,420%	810.098.969	03 Februari 2020
8	Dinas Sumber Daya Air	Pembangunan dan Peningkatan Prasarana Waduk Sunter Selatan sisi Timur	44.095.002.000	91,936%	40.539.013.000	40.539.013.000	91,936%	40.539.013.000	0,000%	-	-	91,936%	40.539.013.000	8,064%	3.555.989.000	03 Februari 2020
9	Dinas Sumber Daya Air	Pembangunan Prasarana Kali/Sungai dan Kelengkapannya Kali Ciliwung Lama Segmen Jl. Krapu	35.371.777.000	96,037%	33.969.947.182	33.969.947.182	97,021%	34.318.087.135	0,984%	348.139.953	348.139.953	97,021%	34.318.087.135	2,979%	1.053.689.865	03 Februari 2020
10	Dinas Sumber Daya Air	Pembangunan Prasarana Kali/Sungai dan Kelengkapannya Kanal Banjir Barat Segmen Karet s.d Sudirman	11.501.443.734	76,089%	8.751.391.005	8.751.391.005	82,735%	9.515.719.473	6,646%	764.328.468	764.328.468	82,735%	9.515.719.473	17,265%	1.985.724.261	03 Februari 2020
11	Dinas Sumber Daya Air	Pembangunan Prasarana Kali/Sungai dan Kelengkapannya Sistem Aliran Barat	52.937.651.000	97,000%	51.349.521.468	51.349.521.468	99,000%	52.408.274.490	2,000%	1.058.753.022	1.058.753.022	99,000%	52.408.274.490	1,000%	529.376.510	09 Januari 2020
12	Dinas Sumber Daya Air	Pembangunan Tanggul Pengaman Pantai NCICD Fase A Sistem Alliran Barat	37.313.424.643	75,547%	28.189.165.993	28.189.165.993	95,000%	35.447.753.411	19,453%	7.258.587.418	7.258.587.418	95,000%	35.447.753.411	5,000%	1.865.671.232	24 Januari 2020
13	Pusdiklat Penanggulangan Kebakaran dan Penyelamatan	Pembangunan Kantor Pusdiklatkar (Fisik)	5.405.447.611	90,000%	4.864.902.847	4.864.902.847	97,010%	5.243.824.727	7,010%	378.921.880	378.921.880	97,010%	5.243.824.727	2,990%	161.622.884	15 Januari 2020
14	Pusdiklat Penanggulangan Kebakaran dan Penyelamatan	Pembangunan Kantor Pusdiklatkar (Konsultan Supervisi)	220.238.333	90,000%	198.214.499	198.214.499	97,010%	213.653.207	7,010%	15.438.708	15.438.708	97,010%	213.653.207	2,990%	6.585.126	15 Januari 2020
15	Pusdiklat Penanggulangan Kebakaran dan Penyelamatan	Pembangunan Gedung Kelas Pusdiklatkar (Fisik)	17.705.382.899	80,000%	14.164.306.317	14.164.306.317	90,180%	15.966.714.298	10,180%	1.802.407.981	1.802.407.981	90,180%	15.966.714.298	9,820%	1.738.668.601	11 Februari 2020
16	Pusdiklat Penanggulangan Kebakaran dan Penyelamatan	Pembangunan Gedung Kelas Pusdiklatkar (Konsultan Supervisi)	270.028.000	80,000%	216.022.400	216.022.400	90,180%	243.511.250	10,180%	27.488.850	27.488.850	90,180%	243.511.250	9,820%	26.516.750	11 Februari 2020

No.	Nama SKPD	Nama/ Lokasi Pekerjaan	Nilai Kontrak	Bobot pada saat tagihan SPP-SPM		Nilai tagihan (SP2D cair)	Bobot pekerjaan s.d 31 Des 2019		Penambahan Bobot pekerjaan		Pengakuan Hutang per 31 Des 2019 (Rp)	Pengakuan nilai KDP per 31 Des 2019 (Rp)		Rencana Penyelesaian Sisa Pekerjaan di tahun 2020 (%)		Tanggal Penyelesaian Pekerjaan 100%
				Bobot (%)	Nilai (Rp)		Bobot (%)	Nilai (Rp)	Bobot (%)	Nilai (Rp)		Bobot (%)	Nilai (Rp)	Bobot (%)	Nilai (Rp)	
17	Suku Dinas Sumber Daya Air Jakarta utara	Pengadaan dan Pemasangan Sistem Pompa Bukit Gading Raya, Kelapa Gading	20.975.631.000	98,575%	20.676.755.527	20.676.755.527	99,100%	20.786.850.321	0,525%	110.094.794	110.094.794	99,100%	20.786.850.321	0,900%	188.780.679	25 januari 2020
18	Suku Dinas Sumber Daya Air Jakarta utara	Pengadaan dan Pemasangan Sistem Pompa Bulak Cabe	40.823.447.000	92,517%	37.768.459.961	37.768.459.961	95,800%	39.108.862.226	3,283%	1.340.402.265	1.340.402.265	95,800%	39.108.862.226	4,200%	1.714.584.774	07 Februari 2020
19	Suku Dinas Sumber Daya Air Jakarta utara	Pembangunan Saluran Penghubung Bukit Gading Raya (BGR)	11.833.800.000	95,218%	11.267.907.684	11.267.907.684	97,210%	11.503.636.980	1,992%	235.729.296	235.729.296	97,210%	11.503.636.980	2,790%	330.163.020	03 Februari 2020
20	Suku Dinas Sumber Daya Air Jakarta utara	Pembangunan Saluran (Pengadaan dan Pemasangan Uditch) Tahap 11	1.709.349.000	81,473%	1.392.650.600	1.392.650.600	99,750%	1.705.075.628	18,277%	312.425.028	312.425.028	99,750%	1.705.075.628	0,250%	4.273.372	02 Februari 2020
21	Dinas Komunikasi dan Informatika	Pengadaan CCTV	7.392.143.864	0,000%	-	-	90,000%	6.652.929.477	90,000%	6.652.929.477	6.652.929.477	90,000%	6.652.929.477	10,000%	739.214.386	01 Februari 2020
22	Suku Dinas Kehutanan Kota Jakarta Pusat	Penataan TPU Karet Bivak	2.674.742.722	50,000%	1.337.371.361	1.337.371.361	61,855%	1.654.471.740	11,855%	317.100.379	317.100.379	61,855%	1.654.471.740	38,145%	1.020.270.982	31 Januari 2020
23	Suku Dinas Kehutanan Kota Jakarta Pusat	Penataan Jalur Hijau Sumenep	3.434.006.050	83,758%	2.876.254.787	2.876.254.787	90,747%	3.116.246.034	6,989%	239.991.247	239.991.247	90,747%	3.116.246.034	9,253%	317.760.016	03 Februari 2020
24	Suku Dinas Kehutanan Kota Jakarta Pusat	Penataan Taman Tanah Abang Timur	946.260.000	96,507%	913.205.000	913.205.000	96,507%	913.205.000	0,000%	-	-	96,507%	913.205.000	3,493%	33.055.000	03 Februari 2020
25	Suku Dinas Kehutanan Kota Jakarta Utara	Penat. RTH Taman di Wil. Jakarta Utara (Tm. Bongo, Kelapa Puan, Kesehatan, Rawabadak Utara, Simponi, Kebersihan, Janur)	3.822.741.370	79,430%	3.036.403.470	3.036.403.470	89,879%	3.435.840.292	10,449%	399.436.822	399.436.822	89,879%	3.435.840.292	10,122%	386.901.078	15 Januari 2020
26	Suku Dinas Kehutanan Kota Jakarta Utara	Penat. RTH Taman Jalur Hijau Wil. Jakarta Utara (Putaran U Turn Median Jl. Yos Sudarso)	820.227.600	77,106%	632.446.924	632.446.924	89,840%	736.894.918	12,734%	104.447.994	104.447.994	89,840%	736.894.918	10,160%	83.332.682	15 Januari 2020
27	Dinas Cipta karya, Tata Ruang dan Pertanahan	Pembangunan Pos Dinas Penanggulangan Kebakaran dan Penyelamatan Provinsi DKI Jakarta	25.014.639.500	92,000%	23.013.468.340	23.013.468.340	94,930%	23.746.397.278	2,930%	732.928.938	732.928.938	94,930%	23.746.397.278	5,070%	1.268.242.222	08 Februari 2020
28	Dinas Cipta karya, Tata Ruang dan Pertanahan	Pembangunan Kantor Sektor Dinas Penanggulangan Kebakaran dan Penyelamatan Provinsi DKI Jakarta	10.567.652.000	92,827%	9.809.634.321	9.809.634.321	97,390%	10.291.836.283	4,563%	482.201.962	482.201.962	97,390%	10.291.836.283	2,610%	275.815.717	09 Februari 2020
29	Dinas Cipta karya, Tata Ruang dan Pertanahan	Pembangunan Kantor Unit Pengelola Pengembangan Tanaman Perkotaan Dinas Kehutanan	16.488.736.000	85,000%	14.015.425.600	14.015.425.600	95,050%	15.672.543.569	10,050%	1.657.117.969	1.657.117.969	95,050%	15.672.543.569	4,950%	816.192.431	31 Januari 2020
30	Dinas Cipta karya, Tata Ruang dan Pertanahan	Lanjutan Pembangunan gedung kantor Suku Dinas Pemadam Kebakaran dan Penyelamatan Kota Administrasi Jakarta Timur	21.279.021.000	95,000%	20.215.069.950	20.215.069.950	99,110%	21.089.637.713	4,110%	874.567.763	874.567.763	99,110%	21.089.637.713	0,890%	189.383.287	05 Februari 2020
31	Dinas Cipta karya, Tata Ruang dan Pertanahan	Penataan Kawasan Monas	50.751.507.000	75,000%	38.063.630.250	38.063.630.250	80,120%	40.662.107.409	5,120%	2.598.477.159	2.598.477.159	80,120%	40.662.107.409	19,880%	10.089.399.591	20 Februari 2020
32	Pusat pelayanan kesehatan hewan dan peternakan	Pembangunan Pusat Kesehatan Jakarta	12.812.025.262	94,500%	12.107.363.871	12.107.363.871	98,101%	12.568.724.902	3,601%	461.361.031	461.361.031	98,101%	12.568.724.902	1,899%	243.300.360	10 Januari 2020
33	Pusat pelayanan kesehatan hewan dan peternakan	Pengawasan Pembangunan Pusat Kesehatan Jakarta	356.759.150	94,500%	337.137.398	337.137.398	98,101%	349.984.294	3,601%	12.846.896	12.846.896	98,101%	349.984.294	1,899%	6.774.856	10 Januari 2020
34	Dinas Pemuda dan Olahraga Provinsi DKI Jakarta	Revitalisasi Pusat Pembinaan Olahraga Pelajar Ragunan/ PT. WASKITA KARYA (Persero) Tbk	419.422.177.700	80,616%	338.120.543.930	338.120.543.930	83,002%	348.127.537.668	2,386%	10.006.993.738	10.006.993.738	83,002%	348.127.537.668	16,998%	71.294.640.032	29 Februari 2020

No.	Nama SKPD	Nama/ Lokasi Pekerjaan	Nilai Kontrak	Bobot pada saat tagihan SPP-SPM		Nilai tagihan (SP2D cair)	Bobot pekerjaan s.d 31 Des 2019		Penambahan Bobot pekerjaan		Pengakuan Hutang per 31 Des 2019 (Rp)	Pengakuan nilai KDP per 31 Des 2019 (Rp)		Rencana Penyelesaian Sisa Pekerjaan di tahun 2020 (%)		Tanggal Penyelesaian Pekerjaan 100%
				Bobot (%)	Nilai (Rp)		Bobot (%)	Nilai (Rp)	Bobot (%)	Nilai (Rp)		Bobot (%)	Nilai (Rp)	Bobot (%)	Nilai (Rp)	
35	Dinas Pemuda dan Olahraga Provinsi DKI Jakarta	Pembangunan Gelanggang Remaja Kecamatan Kebon Jeruk/ PT. PANGKHO MEGAH	17.352.315.000	97,024%	16.835.858.049	16.835.858.049	99,500%	17.265.553.425	2,476%	429.695.376	429.695.376	99,500%	17.265.553.425	0,500%	86.761.575	13 Januari 2020
36	Dinas Pemuda dan Olahraga Provinsi DKI Jakarta	Pembangunan Gedung Semper/ KSO AULIA MULTI-LTM	14.477.208.000	92,600%	13.319.031.360	13.319.031.360	96,300%	13.941.551.304	3,700%	622.519.944	622.519.944	96,300%	13.941.551.304	3,700%	535.656.696	9 Januari 2020
37	Dinas Pemuda dan Olahraga Provinsi DKI Jakarta	Pembangunan Prasarana dan Penyediaan Sarana Olahraga Panjat Tebing (21766138)/ PT. DATRA INTERNUSA	47.088.720.000	44,010%	20.723.745.672	20.723.745.672	46,760%	22.018.685.472	2,750%	1.294.939.800	1.294.939.800	46,760%	22.018.685.472	53,240%	25.070.034.528	4 Maret 2020
38	Dinas Pemuda dan Olahraga Provinsi DKI Jakarta	Pembangunan Prasarana dan Penyediaan Sarana Olahraga Panjat Tebing Lanscape (21766148)/ KSO CV MEGA	3.960.688.000	90,000%	3.564.619.200	3.564.619.200	98,100%	3.885.434.928	8,100%	320.815.728	320.815.728	98,100%	3.885.434.928	1,900%	75.253.072	10 Januari 2020
39	Dinas Perhubungan	Peningkatan Fasilitas Kepelabuhan Pelabuhan Muara Angke	39.496.379.320	78,660%	31.067.851.973	31.067.851.973	81,820%	32.315.937.560	3,160%	1.248.085.587	1.248.085.587	81,820%	32.315.937.560	18,180%	7.180.441.760	08 Februari 2020
40	Suku Dinas Sumber Daya Air Jakarta Pusat	Pembangunan saluran, saluran penghubung dan kelengkapannya di wilayah kota administrasi Jakarta Pusat	27.428.843.000	95,000%	26.057.400.850	26.057.400.850	97,432%	26.724.470.312	2,432%	667.069.462	667.069.462	97,432%	26.724.470.312	2,568%	704.372.688	2 Februari 2020
41	Suku Dinas Sumber Daya Air Jakarta Timur	Pembangunan Saluran, Saluran Penghubung dan Kelengkapannya di Wilayah Kota Administrasi Jakarta Timur (Fisik)	32.713.964.000	72,691%	23.780.207.050	23.780.207.050	89,000%	29.115.427.960	16,309%	5.335.220.910	5.335.220.910	89,000%	29.115.427.960	11,000%	3.598.536.040	31 Januari 2020
42	Suku Dinas Sumber Daya Air Jakarta Timur	Pekerjaan Konstruksi Saluran Jl. Redaksi, Komplek Griya Wartawan Kel. Cipinang Muara Kec. Jatinegara	1.822.180.000	48,500%	883.757.300	883.757.300	50,110%	913.094.398	1,610%	29.337.098	29.337.098	50,110%	913.094.398	49,890%	909.085.602	31 Januari 2020
43	Suku Dinas Sumber Daya Air Jakarta Timur	Pekerjaan Konstruksi Saluran Jl. Kayu Manis IX Kel. Kayu Manis Kec. Matraman	1.135.232.000	71,840%	815.550.669	815.550.669	87,980%	998.777.114	16,140%	183.226.445	183.226.445	87,980%	998.777.114	12,020%	136.454.886	31 Januari 2020
44	Dinas Pendidikan	REHAB TOTAL GEDUNG SDN PASAR BARU 11	8.854.095.216	83,040%	7.352.440.667	7.352.440.667	92,960%	8.230.766.913	9,920%	878.326.245	878.326.245	92,960%	8.230.766.913	7,040%	623.328.303	31 Januari 2020
45	Dinas Pendidikan	REHAB TOTAL GEDUNG SMP NE	14.123.280.308	82,846%	11.700.572.804	11.700.572.804	91,283%	12.892.153.965	8,437%	1.191.581.161	1.191.581.161	91,283%	12.892.153.965	8,717%	1.231.126.344	07 Februari 2020
46	Dinas Pendidikan	REHAB TOTAL GEDUNG SDN MANGGA 2 SELATAN 01/03	19.480.652.830	91,125%	17.751.744.891	17.751.744.891	94,440%	18.397.528.533	3,315%	645.783.641	645.783.641	94,440%	18.397.528.533	5,560%	1.083.124.297	07 Februari 2020
47	Dinas Pendidikan	REHAB TOTAL GEDUNG PKBM 15 CIDENG	5.110.779.918	93,720%	4.789.822.939	4.789.822.939	95,911%	4.901.800.127	2,191%	111.977.188	111.977.188	95,911%	4.901.800.127	4,089%	208.979.791	14 Januari 2020
48	Dinas Pendidikan	REHAB TOTAL GEDUNG SDN CIDENG 04/09/10/13	27.009.853.403	92,845%	25.077.298.392	25.077.298.392	94,360%	25.486.497.671	1,515%	409.199.279	409.199.279	94,360%	25.486.497.671	5,640%	1.523.355.732	03 Februari 2020
49	Dinas Pendidikan	PEMBANGUNAN RUANG KELAS BARU SMAN 35 TANAH ABANG JAKARTA PUSAT	7.845.932.427	80,210%	6.293.222.400	6.293.222.400	84,590%	6.636.874.240	4,380%	343.651.840	343.651.840	84,590%	6.636.874.240	15,410%	1.209.058.187	07 Februari 2020
50	Dinas Pendidikan	REHAB TOTAL GEDUNG BLOK D SMKN 1 SAWAH BESAR JAKARTA PUSAT	20.449.807.762	88,855%	18.170.676.687	18.170.676.687	92,560%	18.928.342.065	3,705%	757.665.378	757.665.378	92,560%	18.928.342.065	7,440%	1.521.465.697	31 Januari 2020
51	Dinas Pendidikan	REHAB TOTAL GEDUNG SDN TANJUNG BARAT 03	9.239.808.270	87,686%	8.102.018.280	8.102.018.280	98,438%	9.095.482.465	10,752%	993.464.185	993.464.185	98,438%	9.095.482.465	1,562%	144.325.805	15 Januari 2020
52	Dinas Pendidikan	REHAB TOTAL GEDUNG SDN PONDOK LABU 12	13.347.423.016	87,686%	11.703.821.346	11.703.821.346	95,266%	12.715.556.010	7,580%	1.011.734.665	1.011.734.665	95,266%	12.715.556.010	4,734%	631.867.006	21 Januari 2020

No.	Nama SKPD	Nama/ Lokasi Pekerjaan	Nilai Kontrak	Bobot pada saat tagihan SPP-SPM		Nilai tagihan (SP2D cair)	Bobot pekerjaan s.d 31 Des 2019		Penambahan Bobot pekerjaan		Pengakuan Hutang per 31 Des 2019 (Rp)	Pengakuan nilai KDP per 31 Des 2019 (Rp)		Rencana Penyelesaian Sisa Pekerjaan di tahun 2020 (%)		Tanggal Penyelesaian Pekerjaan 100%
				Bobot (%)	Nilai (Rp)		Bobot (%)	Nilai (Rp)	Bobot (%)	Nilai (Rp)		Bobot (%)	Nilai (Rp)	Bobot (%)	Nilai (Rp)	
53	Dinas Pendidikan	REHAB TOTAL GEDUNG SDN PONDOK LABU 07	11.424.078.988	87,685%	10.017.203.661	10.017.203.661	90,755%	10.367.922.886	3,070%	350.719.225	350.719.225	90,755%	10.367.922.886	9,245%	1.056.156.102	05 Februari 2020
54	Dinas Pendidikan	REHAB TOTAL GEDUNG SDN ULUJAMI 04, 07	10.061.344.692	94,624%	9.520.446.801	9.520.446.801	96,146%	9.673.580.468	1,522%	153.133.666	153.133.666	96,146%	9.673.580.468	3,854%	387.764.224	03 Februari 2020
55	Dinas Pendidikan	REHAB TOTAL GEDUNG SDN BINTARO 04	9.822.407.975	94,523%	9.284.434.690	9.284.434.690	97,354%	9.562.507.060	2,831%	278.072.370	278.072.370	97,354%	9.562.507.060	2,646%	259.900.915	13 Januari 2020
56	Dinas Pendidikan	REHAB TOTAL GEDUNG SDN PETUKANGAN UTARA 06	9.339.023.076	94,531%	8.828.271.904	8.828.271.904	96,252%	8.988.996.491	1,721%	160.724.587	160.724.587	96,252%	8.988.996.491	3,748%	350.026.585	13 Januari 2020
57	Dinas Pendidikan	REHAB TOTAL GEDUNG SMPN 16 KEBAYORAN LAMA JAKARTA SELATAN	17.154.528.532	95,447%	16.373.482.848	16.373.482.848	98,720%	16.934.950.567	3,273%	561.467.719	561.467.719	98,720%	16.934.950.567	1,280%	219.577.965	03 Februari 2020
58	Dinas Pendidikan	REHAB TOTAL GEDUNG SMKN 6 KEBAYORAN BARU JAKARTA SELATAN	21.236.239.225	87,685%	18.620.996.364	18.620.996.364	92,736%	19.693.638.808	5,051%	1.072.642.443	1.072.642.443	92,736%	19.693.638.808	7,264%	1.542.600.417	20 Januari 2020
59	Dinas Pendidikan	REHAB TOTAL GEDUNG SMPN 276 BLOK B JAGAKARSA JAKARTA SELATAN	10.240.147.928	70,649%	7.234.562.110	7.234.562.110	84,081%	8.610.018.779	13,432%	1.375.456.670	1.375.456.670	84,081%	8.610.018.779	15,919%	1.630.129.149	05 Februari 2020
60	Dinas Pendidikan	REHAB TOTAL GEDUNG SDN TEGAL PARANG 05	9.009.597.566	88,065%	7.934.302.096	7.934.302.096	91,815%	8.272.162.005	3,750%	337.859.909	337.859.909	91,815%	8.272.162.005	8,185%	737.435.561	15 Januari 2020
61	Dinas Pendidikan	REHAB TOTAL GEDUNG SDN PANCORAN 08	9.481.913.654	94,580%	8.967.993.934	8.967.993.934	96,579%	9.157.537.388	1,999%	189.543.454	189.543.454	96,579%	9.157.537.388	3,421%	324.376.266	05 Februari 2020
62	Dinas Pendidikan	REHAB TOTAL GEDUNG SDN PANCORAN 01	9.091.247.296	93,891%	8.535.862.999	8.535.862.999	97,041%	8.822.237.289	3,150%	286.374.290	286.374.290	97,041%	8.822.237.289	2,959%	269.010.007	13 Januari 2020
63	Dinas Pendidikan	REHAB TOTAL GEDUNG SDN KEBON BARU 03	8.929.235.968	94,350%	8.424.734.136	8.424.734.136	96,974%	8.659.037.288	2,624%	234.303.152	234.303.152	96,974%	8.659.037.288	3,026%	270.198.680	04 Februari 2020
64	Dinas Pendidikan	REHAB TOTAL GEDUNG SDN DUREN TIGA 14	8.134.689.310	88,525%	7.201.233.712	7.201.233.712	93,769%	7.627.816.819	5,244%	426.583.107	426.583.107	93,769%	7.627.816.819	6,231%	506.872.491	14 Januari 2020
65	Dinas Pendidikan	REHAB TOTAL GEDUNG SMPN 29 KEBAYORAN BARU JAKARTA SELATAN	16.978.303.204	87,684%	14.887.255.381	14.887.255.381	93,667%	15.903.067.262	5,983%	1.015.811.881	1.015.811.881	93,667%	15.903.067.262	6,333%	1.075.235.942	21 Januari 2020
66	Dinas Pendidikan	REHAB TOTAL GEDUNG SMPN 240 KEBAYORAN BARU JAKARTA SELATAN	16.476.711.794	87,685%	14.447.604.737	14.447.604.737	93,007%	15.324.495.338	5,322%	876.890.602	876.890.602	93,007%	15.324.495.338	6,993%	1.152.216.456	20 Januari 2020
67	Dinas Pendidikan	REHAB TOTAL GEDUNG SMPN 104 MAMPANG PRAPATAN JAKARTA SELATAN	14.286.034.153	87,056%	12.436.849.892	12.436.849.892	91,374%	13.053.720.847	4,318%	616.870.955	616.870.955	91,374%	13.053.720.847	8,626%	1.232.313.306	14 Januari 2020
68	Dinas Pendidikan	REHAB TOTAL GEDUNG SD NEGERI PANCORAN 10	8.771.450.603	50,865%	4.461.598.349	4.461.598.349	79,359%	6.960.935.484	28,494%	2.499.337.135	2.499.337.135	79,359%	6.960.935.484	20,641%	1.810.515.119	04 Februari 2020
69	Dinas Pendidikan	REHAB TOTAL GEDUNG SMKN 5 MATRAMAN JAKARTA TIMUR	23.019.963.664	87,865%	20.226.491.073	20.226.491.073	95,855%	22.065.786.170	7,990%	1.839.295.097	1.839.295.097	95,855%	22.065.786.170	4,145%	954.177.494	22 Januari 2020
70	Dinas Pendidikan	PEMBANGUNAN UNIT SEKOLAH BARU GIFTTED SCHOOL DI JAKARTA TIMUR	33.718.280.970	88,685%	29.903.057.478	29.903.057.478	94,565%	31.885.692.399	5,880%	1.982.634.921	1.982.634.921	94,565%	31.885.692.399	5,435%	1.832.588.571	06 Februari 2020

No.	Nama SKPD	Nama/ Lokasi Pekerjaan	Nilai Kontrak	Bobot pada saat tagihan SPP-SPM		Nilai tagihan (SP2D cair)	Bobot pekerjaan s.d 31 Des 2019		Penambahan Bobot pekerjaan		Pengakuan Hutang per 31 Des 2019 (Rp)	Pengakuan nilai KDP per 31 Des 2019 (Rp)		Rencana Penyelesaian Sisa Pekerjaan di tahun 2020 (%)		Tanggal Penyelesaian Pekerjaan 100%
				Bobot (%)	Nilai (Rp)		Bobot (%)	Nilai (Rp)	Bobot (%)	Nilai (Rp)		Bobot (%)	Nilai (Rp)	Bobot (%)	Nilai (Rp)	
71	Dinas Pendidikan	Rehab Total Gedung SDN Utan Panjang 01, 03	21.394.554.260	92,230%	19.732.197.394	19.732.197.394	94,405%	20.197.528.949	2,175%	465.331.555	465.331.555	94,405%	20.197.528.949	5,595%	1.197.025.311	20 Januari 2020
72	Dinas Pendidikan	Rehab Total Gedung SDN Kemayoran 01, 07, 15, 16	31.594.871.590	89,634%	28.319.747.201	28.319.747.201	92,434%	29.204.403.606	2,800%	884.656.405	884.656.405	92,434%	29.204.403.606	7,566%	2.390.467.984	28 Januari 2020
73	Dinas Pendidikan	Rehab Total Gedung SDN Harapan Mulia 03/04	20.474.589.869	89,342%	18.292.408.081	18.292.408.081	92,995%	19.040.344.849	3,653%	747.936.768	747.936.768	92,995%	19.040.344.849	7,005%	1.434.245.020	28 Januari 2020
74	Dinas Pendidikan	Rehab Total Gedung SDN Cempaka Putih Timur 01	9.694.492.419	94,730%	9.183.592.669	9.183.592.669	95,445%	9.252.908.289	0,715%	69.315.621	69.315.621	95,445%	9.252.908.289	4,555%	441.584.130	8 Januari 2020
75	Dinas Pendidikan	Rehab Total Gedung SDN Paseban 07	7.176.231.331	89,494%	6.422.296.467	6.422.296.467	91,941%	6.597.898.848	2,447%	175.602.381	175.602.381	91,941%	6.597.898.848	8,059%	578.332.483	24 Januari 2020
76	Dinas Pendidikan	Rehab Total Gedung SDN Cempaka Putih Timur 03	9.035.272.549	97,559%	8.814.721.546	8.814.721.546	97,848%	8.840.833.484	0,289%	26.111.938	26.111.938	97,848%	8.840.833.484	2,152%	194.439.065	3 Januari 2020
77	Dinas Pendidikan	Rehab Total Gedung SDN Cempaka Putih Barat 19	11.514.381.751	94,751%	10.909.991.853	10.909.991.853	95,147%	10.955.588.805	0,396%	45.596.952	45.596.952	95,147%	10.955.588.805	4,853%	558.792.946	3 Januari 2020
78	Dinas Pendidikan	Rehab Total Gedung SD Negeri Paseban 01, 03	15.305.991.394	87,419%	13.380.344.617	13.380.344.617	89,720%	13.732.535.479	2,301%	352.190.862	352.190.862	89,720%	13.732.535.479	10,280%	1.573.455.915	29 Januari 2020
79	Dinas Pendidikan	Pembangunan Ruang Kelas Baru SMPN 183 Pada Lahan SDN Sumur Batu 04	6.528.326.159	90,498%	5.908.004.607	5.908.004.607	92,600%	6.045.230.023	2,102%	137.225.416	137.225.416	92,600%	6.045.230.023	7,400%	483.096.136	24 Januari 2020
80	Dinas Pendidikan	Rehab Total Gedung SDN Pluit 01	9.363.249.060	85,575%	8.012.600.383	8.012.600.383	87,250%	8.169.434.805	1,675%	156.834.422	156.834.422	87,250%	8.169.434.805	12,750%	1.193.814.255	8 Februari 2020.
81	Dinas Pendidikan	Rehab Total Gedung SDN Pejagalan 01	15.277.837.574	91,141%	13.924.373.943	13.924.373.943	93,942%	14.352.306.174	2,801%	427.932.230	427.932.230	93,942%	14.352.306.174	6,058%	925.531.400	24 Januari 2020
82	Dinas Pendidikan	Rehab Total Gedung SDN Pademangan Barat 05	7.015.525.426	90,904%	6.377.393.233	6.377.393.233	94,219%	6.609.957.901	3,315%	232.564.668	232.564.668	94,219%	6.609.957.901	5,781%	405.567.525	3 Januari 2020
83	Dinas Pendidikan	Rehab Total Gedung Sekolah SDN Sunter Agung 07	9.383.992.147	86,095%	8.079.148.039	8.079.148.039	89,080%	8.359.260.205	2,985%	280.112.166	280.112.166	89,080%	8.359.260.205	10,920%	1.024.731.942	3 Februari 2020
84	Dinas Pendidikan	Rehab Total Gedung Sekolah SDN Sunter Jaya 09	10.231.692.333	87,098%	8.911.599.388	8.911.599.388	90,111%	9.219.880.278	3,013%	308.280.890	308.280.890	90,111%	9.219.880.278	9,889%	1.011.812.055	3 Februari 2020
85	Dinas Pendidikan	Rehab Total Gedung Sekolah SDN Pademangan Barat 07	12.992.229.809	90,810%	11.798.243.890	11.798.243.890	91,638%	11.905.819.552	0,828%	107.575.663	107.575.663	91,638%	11.905.819.552	8,362%	1.086.410.257	21 Januari 2020
86	Dinas Pendidikan	Rehab Total Gedung SDN Semper Barat 03/04	16.058.171.461	81,955%	13.160.474.421	13.160.474.421	83,969%	13.483.885.994	2,014%	323.411.573	323.411.573	83,969%	13.483.885.994	16,031%	2.574.285.467	8 Februari 2020.
87	Dinas Pendidikan	Rehab Total Gedung SDN Tugu Selatan 01	10.940.416.507	86,552%	9.469.149.295	9.469.149.295	89,190%	9.757.757.483	2,638%	288.608.187	288.608.187	89,190%	9.757.757.483	10,810%	1.182.659.024	30 Januari 2020
88	Dinas Pendidikan	Rehab Total Gedung SDN Tugu Selatan 03	11.546.290.010	92,276%	10.654.454.570	10.654.454.570	94,123%	10.867.714.546	1,847%	213.259.976	213.259.976	94,123%	10.867.714.546	5,877%	678.575.464	21 Januari 2020

No.	Nama SKPD	Nama/ Lokasi Pekerjaan	Nilai Kontrak	Bobot pada saat tagihan SPP-SPM		Nilai tagihan (SP2D cair)	Bobot pekerjaan s.d 31 Des 2019		Penambahan Bobot pekerjaan		Pengakuan Hutang per 31 Des 2019 (Rp)	Pengakuan nilai KDP per 31 Des 2019 (Rp)		Rencana Penyelesaian Sisa Pekerjaan di tahun 2020 (%)		Tanggal Penyelesaian Pekerjaan 100%
				Bobot (%)	Nilai (Rp)		Bobot (%)	Nilai (Rp)	Bobot (%)	Nilai (Rp)		Bobot (%)	Nilai (Rp)	Bobot (%)	Nilai (Rp)	
89	Dinas Pendidikan	Rehab Total Gedung TK Negeri Semper	4.912.809.196	90,706%	4.456.212.709	4.456.212.709	91,758%	4.507.895.462	1,052%	51.682.753	51.682.753	91,758%	4.507.895.462	8,242%	404.913.734	24 Januari 2020
90	Dinas Pendidikan	Rehab Total Gedung TK Negeri Rorotan	4.954.936.446	90,898%	4.503.938.131	4.503.938.131	94,941%	4.704.266.211	4,043%	200.328.081	200.328.081	94,941%	4.704.266.211	5,059%	250.670.235	3 Januari 2020
91	Dinas Pendidikan	Rehab Total Gedung SDN Rawa Badak Utara 15	9.970.679.005	92,962%	9.268.942.617	9.268.942.617	93,920%	9.364.461.721	0,958%	95.519.105	95.519.105	93,920%	9.364.461.721	6,080%	606.217.284	24 Januari 2020
92	Dinas Pendidikan	Rehab Total Gedung SDN Rawa Badak Utara 13	8.081.617.457	91,072%	7.360.090.650	7.360.090.650	92,093%	7.442.603.965	1,021%	82.513.314	82.513.314	92,093%	7.442.603.965	7,907%	639.013.492	24 Januari 2020
93	Dinas Pendidikan	Rehab Total Gedung SD Negeri Cilincing 08	9.793.305.274	88,832%	8.699.588.941	8.699.588.941	93,450%	9.151.843.779	4,618%	452.254.838	452.254.838	93,450%	9.151.843.779	6,550%	641.461.495	8 Januari 2020
94	Dinas Pendidikan	Rehab Total Gedung SDN Rawa Badak Utara 03	9.388.675.005	89,758%	8.427.086.911	8.427.086.911	93,439%	8.772.684.038	3,681%	345.597.127	345.597.127	93,439%	8.772.684.038	6,561%	615.990.967	21 Januari 2020
95	Dinas Pendidikan	Rehab Total Gedung SD Negeri Semper Barat 11	16.683.195.370	78,151%	13.038.084.014	13.038.084.014	81,127%	13.534.575.908	2,976%	496.491.894	496.491.894	81,127%	13.534.575.908	18,873%	3.148.619.462	8 Februari 2020.
96	Dinas Pendidikan	Rehab Total Gedung Lama SMPN 173 Jakarta Utara	15.834.814.158	91,795%	14.535.567.656	14.535.567.656	94,011%	14.886.467.138	2,216%	350.899.482	350.899.482	94,011%	14.886.467.138	5,989%	948.347.020	8 Januari 2020
97	Dinas Pendidikan	Rehab Total Gedung PKBM Negeri 37	6.908.718.818	73,247%	5.060.429.273	5.060.429.273	75,306%	5.202.679.793	2,059%	142.250.520	142.250.520	75,306%	5.202.679.793	24,694%	1.706.039.025	6 Februari 2020
98	Dinas Pendidikan	Rehab Total Gedung SD-SMP Negeri Satu Atap 01 Pulau Pari	8.952.591.826	98,199%	8.791.355.647	8.791.355.647	98,975%	8.860.827.760	0,776%	69.472.113	69.472.113	98,975%	8.860.827.760	1,025%	91.764.066	3 Januari 2020
99	Dinas Pendidikan	Pembangunan Ruang Kelas Baru SMPN 210 Jakarta Timur	9.085.081.364	91,705%	8.331.473.865	8.331.473.865	92,663%	8.418.508.944	0,958%	87.035.079	87.035.079	92,663%	8.418.508.944	7,337%	666.572.420	28 Januari 2020
100	Dinas Pendidikan	Pembangunan Unit Sekolah Baru Gedung SMKN 69 Jakarta Timur	20.951.339.836	75,406%	15.798.567.317	15.798.567.317	88,029%	18.443.254.946	12,623%	2.644.687.629	2.644.687.629	88,029%	18.443.254.946	11,971%	2.508.084.892	28 Januari 2020
101	Dinas Pendidikan	Pembangunan Unit Sekolah Baru Gedung SMKN 70 Jakarta Timur	20.824.718.949	90,821%	18.913.217.997	18.913.217.997	93,383%	19.446.747.296	2,562%	533.529.299	533.529.299	93,383%	19.446.747.296	6,617%	1.377.971.653	28 Januari 2020
102	Dinas Pendidikan	Pembangunan Unit Sekolah Baru Gedung SMKN 71 Jakarta Timur	20.824.087.647	71,511%	14.891.513.317	14.891.513.317	73,563%	15.318.823.596	2,052%	427.310.279	427.310.279	73,563%	15.318.823.596	26,437%	5.505.264.051	8 Februari 2020.
103	Dinas Pendidikan	Rehab Total Gedung SDN Cipinang Besar Utara 01/02 , 03/04	26.674.017.000	90,578%	24.160.791.118	24.160.791.118	99,650%	26.580.657.941	9,072%	2.419.866.822	2.419.866.822	99,650%	26.580.657.941	0,350%	93.359.059	8 Februari 2020.
104	Dinas Pendidikan	Rehab Total Gedung SDN Kayu Manis 01/02, 03/04	23.283.704.000	86,843%	20.220.213.400	20.220.213.400	99,380%	23.139.345.035	12,537%	2.919.131.635	2.919.131.635	99,380%	23.139.345.035	0,620%	144.358.965	8 Februari 2020.
105	Dinas Pendidikan	Rehab Total Gedung SDN Kampung Melayu 01 / 02	21.214.954.000	92,494%	19.622.559.553	19.622.559.553	99,310%	21.068.570.817	6,816%	1.446.011.265	1.446.011.265	99,310%	21.068.570.817	0,690%	146.383.183	8 Februari 2020.
106	Pusat Pelatihan Kerja Khusus Pengembangan LAS	Belanja Modal Pengadaan Konstruksi / Pembelian Sarana Pendidikan Dan Pelatihan / Pusat Pelatihan Kerja Khusus	5.180.857.129	90,000%	4.662.771.416	4.662.771.416	92,600%	4.797.473.701	2,600%	134.702.285	134.702.285	92,600%	4.797.473.701	7,400%	383.383.428	06 Februari 2020
Jumlah			**2.006.052.504.771**		**1.698.506.017.886**	**1.698.506.017.886**		**1.790.852.518.277**		**92.346.500.392**	**92.346.500.392**		**1.790.852.518.277**		**215.199.986.497**	

No.	Nama SKPD	Nama/ Lokasi Pekerjaan	Nilai Kontrak	Bobot pada saat tagihan SPP-SPM		Nilai tagihan (SP2D cair)	Bobot pekerjaan s.d 31 Des 2019		Penambahan Bobot pekerjaan		Pengakuan Hutang per 31 Des 2019 (Rp)	Pengakuan nilai KDP per 31 Des 2019 (Rp)		Rencana Penyelesaian Sisa Pekerjaan di tahun 2020 (%)		Tanggal Penyelesaian Pekerjaan 100%
				Bobot (%)	Nilai (Rp)		Bobot (%)	Nilai (Rp)	Bobot (%)	Nilai (Rp)		Bobot (%)	Nilai (Rp)	Bobot (%)	Nilai (Rp)	

IKHTISAR LAPORAN KEUANGAN PERUSAHAAN DAERAH
AKTIVA, KEWAJIBAN, DAN EKUITAS DANA
PER 31 Desember 2019

(Dalam Ribuan Rupiah)

No.	Perusahan Daerah	Sumber Lapkeu	Aktiva Lancar	Aktiva Tidak Lancar	Aktiva Lainnya	Total Aktiva	Kewajiban Jangka Pendek	Kewajiban Jangka Panjang	Total Kewajiban	Hak Minoritas	Modal Disetor	Tambahan Modal Disetor	Ekuitas Lainnya	Laba Ditahan	Total Ekuitas	% Saham Daerah	Penyesuaian	Kepemilikan Daerah		
																		Cost Method	*Equity Method*	*Jumlah*
1	2	3	4	5	6	7	8	9	10	11	12	13	14	15	16	17	18	18	19=(16 X 17)	20=(18 + 19)
1	**Bidang Perbankan**																			
1.	PT Bank DKI	Audited 2019	53.194.596.000	1.561.315.000	845.012.000	55.600.923.000	45.163.704.000	1.144.813.000	46.308.517.000	-	4.431.160.000		1.195.854.000	3.665.392.000	9.292.406.000	99,98%			9.290.308.940	9.290.308.940
	Sub Total 1		**53.194.596.000**	**1.561.315.000**	**845.012.000**	**55.600.923.000**	**45.163.704.000**	**1.144.813.000**	**46.308.517.000**	**-**	**4.431.160.000**	**-**	**1.195.854.000**	**3.665.392.000**	**9.292.406.000**		**-**	**-**	**9.290.308.940**	**9.290.308.940**
2	**Bidang Asuransi**																			
1.	PT Asuransi Bangun Askrida	Audited 2019	3.232.188.185	167.209.929	-	3.399.398.114	366.118.219	2.070.991.246	2.437.109.465	1.171.193	297.080.000		13.655.640	565.294.598	876.030.238	4,45%		13.080.000		13.080.000
	Sub Total 2		**3.232.188.185**	**167.209.929**	**-**	**3.399.398.114**	**366.118.219**	**2.070.991.246**	**2.437.109.465**	**1.171.193**	**297.080.000**	**-**	**13.655.640**	**565.294.598**	**876.030.238**		**-**	**13.080.000**	**-**	**13.080.000**
3	**Bidang Konstruksi**																			
1.	PT Jakarta Propertindo (Konsolidasi)	Unaudited 2019	3.265.894.133	15.756.940.487	-	19.022.834.620	367.060.065	799.651.493	1.166.711.558	-	10.990.730.231	1.200.000.000	328.500	5.381.725.988	17.572.784.719	99,997%	-		17.572.225.113,034	17.572.225.113
2.	PT Pembangunan Jaya (Konsolidasi)	Audited 2019	6.939.776.179	12.209.008.411	-	19.148.784.590	5.828.348.871	683.399.331	6.511.748.202	3.431.350.183	3.117.000	525.025.043	537.627.319	8.139.916.843	9.205.686.205	38,80%	-		3.571.818.061	3.571.818.061
3.	PD Pembangunan Sarana Jaya	Audited 2019	712.077.938	4.004.439.780	-	4.716.517.718	134.701.560	166.864.538	301.566.098	1.649.628	4.250.000.000			163.301.993	4.413.301.993	100,00%			4.413.301.993	4.413.301.993
	Sub Total 3		**10.917.748.250**	**31.970.388.678**	**-**	**42.888.136.928**	**6.330.110.495**	**1.649.915.362**	**7.980.025.857**	**3.432.999.811**	**15.243.847.231**	**1.725.025.043**	**537.955.819**	**13.684.944.823**	**31.191.772.916**		**-**	**-**	**25.557.345.167**	**25.557.345.167**
4	**Bidang Jasa Lainnya**																			
1.	PT Jakarta International Expo	Audited 2018	301.279.645	2.061.008.453	-	2.362.288.098	270.958.913	1.466.555.650	1.737.514.563		300.000.000	2.800.000	-	321.973.534	624.773.534	13,14%		39.375.000		39.375.000
2.	PDAM Jaya	Audited 2019	1.831.169.220	437.649.685	-	2.268.818.904	741.635.738	1.124.905.077	1.866.540.815		127.573.411	983.560.190	(4.347.244)	(704.508.267)	402.278.089	100,00%			402.278.089	402.278.089
3.	PD PAL Jaya	Audited 2019	713.471.252	282.175.714		995.646.966	11.633.011	14.820.587	26.453.598		822.971.763	15.195	5.573.636	140.632.775	969.193.368	100,00%	-		969.193.368	969.193.368
4.	PD Pasar Jaya	Audited 2019	1.221.762.415	3.045.213.758		4.266.976.173	232.100.421	2.640.589.327	2.872.689.748		1.148.394.842	-	(138.126.784)	384.018.367	1.394.286.425	100,00%			1.394.286.425	1.394.286.425
5.	PT Penjamin Kredit Daerah	Audited 2019	507.054.980	1.037.877	10.194.333	518.287.190	98.083.155	172.051	98.255.206		400.000.000	-		20.031.984	420.031.984	98,75%	-		414.781.584	414.781.584
	Sub Total 4		**4.574.737.511**	**5.827.085.487**	**10.194.333**	**10.412.017.331**	**1.354.411.238**	**5.247.042.693**	**6.601.453.930**	**-**	**2.798.940.015**	**986.375.385**	**(136.900.392)**	**162.148.392**	**3.810.563.400**		**-**	**39.375.000**	**3.180.539.466**	**3.219.914.466**
5	**Bidang Perdagangan**																			
1.	PT Food Station Tjipinang	Audited 2019	667.396.202	70.948.112		738.344.314	168.211.138	17.055.856	185.266.994		433.300.000			119.777.320	553.077.320	99,98%	-		552.980.312	552.980.312
2.	PD Dharma Jaya	Audited 2019	367.101.536	45.091.094	-	412.192.630	163.681.655	24.588.920	188.270.575		1.949.387	591.277,19	269.467.291	(48.085.900)	223.922.055	100,00%	-		223.922.055	223.922.055
	Sub Total 5		**1.034.497.738**	**116.039.207**	**-**	**1.150.536.944**	**331.892.794**	**41.644.775**	**373.537.569**	**-**	**435.249.387**	**591.277**	**269.467.291**	**71.691.420**	**776.999.376**		**-**	**-**	**776.902.367**	**776.902.367**
6	**Bidang Pariwisata**																			
1	PT Pembangunan Jaya Ancol, Tbk	Audited 2019	648.651.515	3.447.263.430	-	4.095.914.945	631.956.265	1.313.276.603	1.945.232.868	21.920.069	400.000.000	40.404.433	2.351.881	1.686.005.694	2.128.762.009	72,00%			1.532.708.647	1.532.708.647
2.	PT Jakarta Tourisindo	Audited 2019	19.403.295	467.630.047	-	487.033.342	27.919.163	39.091.477	67.010.640		468.604.000	465	24.924.479	(73.506.242)	420.022.703	99,36%			417.333.720	417.333.720
3.	PT Grahasahari Suryajaya	Audited 2017	5.114.361	274.191.094	-	279.305.455	74.450.191	240.271.277	314.721.468		48.870.000		592.242.796	(676.528.808)	(35.416.013)	8,08%		3.951.000		3.951.000
4.	PT Pakuan International	Audited 2018	396.848	302.448.679		302.845.526	3.444.061	208.578.930	212.022.991		50.000.000			40.822.536	90.822.536	1,44%		1.345.900		1.345.900
	Sub Total 6		**673.566.019**	**4.491.533.250**	**-**	**5.165.099.269**	**737.769.679**	**1.801.218.287**	**2.538.987.966**	**21.920.069**	**967.474.000**	**40.404.898**	**619.519.156**	**976.793.180**	**2.604.191.234**		**-**	**5.296.900**	**1.950.042.367**	**1.955.339.267**
7	**Bidang Kawasan Industri**																			
1.	PT Jakarta Industrial Estate Pulogadung	Audited 2019	555.869.721	245.313.321	-	801.183.042	156.408.102	8.944.645	165.352.747		200.000.000	-	(106.090)	435.936.384	635.830.294	50,00%		-	317.915.147	317.915.147
2.	PT Kawasan Berikat Nusantara	Audited 2019	558.800.984	1.621.381.722		2.180.182.706	551.940.009	223.197.423	775.137.432	24.731	363.945.000		106.203.513	934.872.030	1.405.020.543	26,85%		209.692.695		209.692.695
	Sub Total 7		**1.114.670.705**	**1.866.695.042**	**-**	**2.981.365.747**	**708.348.111**	**232.142.068**	**940.490.179**	**24.731**	**563.945.000**	**-**	**106.097.423**	**1.370.808.415**	**2.040.850.837**		**-**	**209.692.695**	**317.915.147**	**527.607.842**
8	**Bidang Angkutan Darat**																			
1.	PT Ratax Armada	Unaudited 2014	135.826	3.385.949		3.521.775	253.635	5.322.734	5.576.369		5.500.000		-	(7.554.594)	(2.054.594)	28,00%		-	-	-
2.	PT Mass Rapid Transit Jakarta	Audited 2019	1.185.262.659	16.168.144.331	-	17.353.406.989	699.277.257	657.366.539	1.356.643.795		16.339.173.943			(342.410.749)	15.996.763.194	99,996%	-	-	15.996.136.949	15.996.136.949
3.	PT Transportasi Jakarta	Unaudited 2019	3.277.773.125	2.355.479.144		5.633.252.269	883.598.045	119.585.873	1.003.183.917		3.022.001.848			417.066.505	3.439.068.352	99,43%	(40.191.266)	-	3.379.112.326	3.379.112.326
	Sub Total 8		**1.185.262.659**	**16.168.144.331**	**-**	**17.353.406.989**	**1.582.875.301**	**776.952.411**	**2.359.827.713**	**-**	**19.361.175.790**	**-**	**-**	**74.655.756**	**19.435.831.546**		**(40.191.266)**	**-**	**19.375.249.275**	**19.375.249.275**
9	**Bidang Aneka Industri**																			
1.	PT Delta Djakarta, Tbk	Audited 2019	1.292.805.083	133.178.639	-	1.425.983.722	160.587.363	51.833.027	212.420.390	4.038.893	16.013.181	19.015.656		1.174.495.602	1.209.524.439	26,25%		-	317.542.010	317.542.010
2.	PT Cemani Toka	Audited 2019	336.997.084	93.799.332	-	430.796.416	252.674.533	24.247.812	276.922.345		112.968.859	-	-	40.905.213	153.874.071	27,42%		27.059.360	-	27.059.360
	Sub Total 9		**1.629.802.167**	**226.977.971**	**-**	**1.856.780.138**	**413.261.896**	**76.080.839**	**489.342.735**	**4.038.893**	**128.982.040**	**19.015.656**	**-**	**1.215.400.815**	**1.363.398.510**		**-**	**27.059.360**	**317.542.010**	**344.601.370**
	Total Seluruh Bidang Industri		**77.557.069.233**	**62.395.388.895**	**855.206.333**	**140.807.664.461**	**56.988.491.733**	**13.040.800.681**	**70.029.292.414**	**3.460.154.697**	**44.227.853.464**	**2.771.412.259**	**2.605.648.937**	**21.787.129.399**	**71.392.044.058**	**-**	**(40.191.266)**	**294.503.955**	**60.765.844.738**	**61.060.348.693**

PROVINSI DAERAH KHUSUS IBUKOTA JAKARTA
IKHTISAR LAPORAN KEUANGAN PERUSAHAAN DAERAH
PENDAPATAN, BEBAN, DAN LABA (RUGI)
UNTUK TAHUN YANG BERAKHIR PADA 31 DESEMBER 2019

(Dalam Ribuan Rupiah)

No.	Perusahan Daerah	Sumber Lapkeu	Pendapatan Usaha	Beban Usaha	Laba (Rugi) Usaha	Pendapatan Lain-Lain	Beban Lain-lain / Hak Minoritas	Taksiran Pajak Penghasilan	Laba (Rugi) Setelah pajak
1	2	3	4	5	6	4	5	6	7
1	**Bidang Perbankan**								
1.	PT Bank DKI	Audited 2019	4.478.766.000	(3.393.378.000)	1.085.388.000	17.618.000	-	(285.767.000)	817.239.000
	Sub Total 1		**4.478.766.000**	**(3.393.378.000)**	**1.085.388.000**	**17.618.000**	**-**	**(285.767.000)**	**817.239.000**
2	**Bidang Asuransi**								
1.	PT Asuransi Bangun Askrida	Audited 2019	3.045.549.913	(2.961.429.676)	84.120.237	2.797.917	(19.790.283)	3.080.152	70.208.023
	Sub Total 2		**3.045.549.913**	**(2.961.429.676)**	**84.120.237**	**2.797.917**	**(19.790.283)**	**3.080.152**	**70.208.023**
3	**Bidang Konstruksi**								
1.	PT Jakarta Propertindo (Konsolidasi)	Unaudited 2019	425.365.238	(258.422.994)	166.942.243	230.965.574	(386.919.794)	(1.160.509)	9.827.515
2.	PT Pembangunan Jaya (Konsolidasi)	Audited 2019	8.425.753.398	(6.953.712.721)	1.472.040.677	198.248.871	(280.456.089)	(91.413.308)	1.298.420.151
3.	PD Pembangunan Sarana Jaya	Audited 2019	159.084.092	(51.272.283)	107.811.808	-	(38.025.244)	(8.609.956)	61.176.609
	Sub Total 3		**9.010.202.727**	**(7.263.407.998)**	**1.746.794.729**	**429.214.445**	**(705.401.127)**	**(101.183.773)**	**1.369.424.275**
4	**Bidang Jasa Lainnya**								
1.	PT Jakarta International Expo	Audited 2018	549.422.359	(397.743.888)	151.678.470	6.637.994	(79.338.413)	(2.672.787)	76.305.264
2.	PD AM Jaya	Audited 2019	2.975.846.970	(2.736.890.891)	238.956.080	258.874.098	(126.987.426)	(43.082.640)	327.760.112
3.	PD PAL Jaya	Audited 2019	98.869.460	(69.754.957)	29.114.503	33.434.686	(1.498.974)	(9.460.602)	51.589.612
4.	PD Pasar Jaya	Audited 2019	1.190.496.194	(1.132.791.370)	57.704.823	92.609.963	(39.898.283)	(28.702.984)	81.713.519
5.	PT Penjamin Kredit Daerah	Audited 2019	91.258.647	(81.533.132)	9.725.515			80.758	9.806.271
	Sub Total 4		**4.905.893.629**	**(4.418.714.238)**	**487.179.391**	**391.556.740**	**(247.723.097)**	**(83.838.254)**	**547.174.779**
5	**Bidang Perdagangan**								
1.	PT Food Station Tjipinang	Audited 2019	2.144.789.037	(2.072.681.242)	72.107.795	10.867.470	-	(12.310.416)	70.664.848
2.	PD Dharma Jaya	Audited 2019	742.551.406	(734.595.980)	7.955.426	7.971.823	(9.507.165)	(3.403.136)	3.016.948
	Sub Total 5		**2.887.340.444**	**(2.807.277.222)**	**80.063.222**	**18.839.292**	**(9.507.165)**	**(15.713.552)**	**73.681.796**
6	**Bidang Pariwisata**								
1.	PT Pembangunan Jaya Ancol, Tbk	Audited 2019	1.399.078.499	(960.377.226)	438.701.272	12.673.084	(92.978.966)	(125.361.170)	233.034.221
2.	PT Jakarta Tourisindo	Audited 2019	101.923.218	(124.478.204)	(22.554.985)	888.477	(143.697)	-	(21.810.205)
3.	PT Grahasahari Suryajaya	Audited 2017	42.755.235	(64.700.469)	(21.945.233)	18.902	(18.773.298)	(1.543.227)	(42.242.855)
4.	PT Pakuan International	Audited 2018	1.943.956	(12.517.805)	(10.573.849)	70.608.820	-	-	60.034.970
	Sub Total 6		**1.545.700.908**	**(1.162.073.704)**	**383.627.204**	**84.189.284**	**(111.895.961)**	**(126.904.396)**	**229.016.131**
7	**Bidang Kawasan Industri**								
1.	PT Jakarta Industrial Estate Pulogadung	Audited 2019	370.225.191	(105.295.208)	264.929.983	14.682.733	(94.608.406)	(30.302.362)	154.701.948
2.	PT Kawasan Berikat Nusantara	Audited 2019	737.432.612	(370.999.767)	366.432.844	18.885.654	(12.270.439)	(48.572.297)	324.475.761
	Sub Total 7		**1.107.657.803**	**(476.294.975)**	**631.362.827**	**33.568.387**	**(106.878.845)**	**(78.874.660)**	**479.177.709**
			.						
	Jumlah dipindahkan		**26.981.111.424**	**(22.482.575.813)**	**4.498.535.609**	**977.784.066**	**(1.201.196.477)**	**(689.201.482)**	**3.585.921.713**

No.	Perusahan Daerah	Sumber Lapkeu	Pendapatan Usaha	Beban Usaha	Laba (Rugi) Usaha	Pendapatan Lain-Lain	Beban Lain-lain / Hak Minoritas	Taksiran Pajak Penghasilan	Laba (Rugi) Setelah pajak
1	2	3	4	5	6	4	5	6	7
	Jumlah pindahan		**26.981.111.424**	**(22.482.575.813)**	**4.498.535.609**	**977.784.066**	**(1.201.196.477)**	**(689.201.482)**	**3.585.921.713**
8	**Bidang Angkutan Darat**								
1.	PT Ratax Armada	Unaudited 2014	1.591.567	(3.740.272)	(2.148.705)	97	-	-	(2.148.608)
2.	PT Mass Rapid Transit (MRT) Jakarta	Audited 2019	933.229.529	(982.164.731)	(48.935.201)	122.122.844	(1.268.975)	(7.973.153)	63.945.515
3.	PT Transportasi Jakarta	Unaudited 2019	3.417.057.496	(2.983.780.642)	433.276.854	188.526.515	(30.654.518)	(147.787.213)	443.361.638
	Sub Total 8		**4.350.287.026**	**(3.965.945.373)**	**384.341.653**	**310.649.359**	**(31.923.493)**	**(155.760.366)**	**507.307.153**
9	**Bidang Aneka Industri**								
1.	PT Delta Djakarta, Tbk	Audited 2019	827.136.727	(230.440.697)	596.696.030	50.589.166	(234.847.981)	(94.622.038)	317.815.177
2.	PT Cemani Toka	Audited 2019	512.111.576	(477.114.826)	34.996.749	3.763.929	(3.190.467)	(10.891.103)	24.679.108
	Sub Total 9		**1.339.248.303**	**(707.555.523)**	**631.692.779**	**54.353.095**	**(238.038.448)**	**(105.513.141)**	**342.494.285**
	Total Seluruh Bidang Industri		**32.670.646.753**	**(27.156.076.709)**	**5.514.570.041**	**1.342.786.520**	**(1.471.158.418)**	**(950.474.989)**	**4.435.723.151**

DATA PENERIMAAN ASET KLB
PEMERINTAH PROVINSI DKI JAKARTA PER 31 DESEMBER 2019

NO	LOKASI	PERUNTUKAN	HARGA	PIHAK KETIGA
1	Kawasan Semanggi	Pembangunan Flyover Kawasan Semanggi	140.389.125	PT Mitra Panca Persada
	Jalan Sudirman (segmen Patung Pemuda-Kali Krukut diluar area Stasiun MRT) dan Jalan Gatot Subroto (segmen Kartika Chandra-JCC)	Peningkatan jalan dan jalur pejalan kaki beserta kelengkapannya	212.691.543.486	
2	Rusun Daan Mogot	RPTRA	7.523.334.000	PT. Mulia Karya Gemilang
3	Kawasan Kota Tua	Penataan dan Pengembangan Kota Tua	356.447.950.255	PT. Sampoerna Land
4	Kawasan Terminal Terpadu Pulo Gebang	Pengadaan dan pemeliharaan prasarana dan Sarana Kawasan Terminal Terpadu Pulo Gebang	8.943.238.686	PT. Mitra Pertala Perkasa
5		Rehabilitasi gedung eks Kantor Seksi Dinas Pendidikan Dasar Provinsi DKI Jakarta untuk Kantor BNN Provinsi DKI Jakarta	8.895.367.460	PT. Suryaraya Investama
	Kecamatan Cengkareng	Pembangunan Gelanggang Remaja Kecamatan Cengkareng	20.059.446.000	
6	Jalan Epicentrum Selatan Kav 22	Rehab Fasilitas Interior dan Perlengkapan Penunjang MPP	74.617.593.009	PT. Putragaya Wahana
	Kampung Sungai Kendal	Pembangunan Prasarana dan Sarana Olahraga	34.685.656.806	
	TOTAL PENERIMAAN ASET KLB		**724.004.518.827**	

DATA PENERIMAAN ASET KDB
PEMERINTAH PROVINSI DKI JAKARTA PER 31 DESEMBER 2019

NO	LOKASI	PERUNTUKAN	HARGA	PIHAK KETIGA
1	Jalan Pantai Indah Kapuk Boulevard, Kamal Muara Kecamtan Penjaringan Jakarta Utara	Ruang Terbuka Hijau (RTH)	46.370.625.000	PT. Mandara Permai
	TOTAL PENERIMAAN ASET KDB		**46.370.625.000**	

Lampiran 20

DATA PENGELUARAN ASET KLB

PEMERINTAH PROVINSI DKI JAKARTA PER 31 DESEMBER 2019

NO.	SKPD PENGGUNA	LOKASI	JENIS BARANG	PERUNTUKAN	HARGA	PIHAK KETIGA
1	Unit Pengelolaan Sampah Terpadu - Dinas Lingkungan Hidup	TPST Bantar Gebang Jalan TPA, Cikiwul Bantargebang Bekasi	Gedung Bangunan	Bangunan Fasilitas Pencucian Kendaraan Angkutan Sampah dan Tempat Pengelolaan Air Pencucian Kendaraan Angkutan Sampah	2.363.210.947	PT. Alfindo Mercure Estate
2	Dinas Pemuda dan Olahraga	Lapangan banteng Kelurahan Pasar Baru Kecamatan Sawah Besar Jakarta Pusat	Gedung Bangunan	Pagar Besi Sepanjang 1.029 M dan Tinggi Pagar 6 M	9.048.556.557	Rahadi Santoso dan Irma Rahadi
3	Unit Pengelolaan Sampah Terpadu - Dinas Lingkungan Hidup	TPST Bantar Gebang Jalan TPA, Cikiwul Bantargebang Bekasi	Gedung Bangunan	Bangunan Masjid	2.252.113.593	PT. Alfindo Mercure Estate
4	Dinas Pemuda dan Olahraga	Rawamangun - Jakarta International Baseball Arena	Gedung Bangunan	Lapangan Baseball Veldrome Rawamangun - Jakarta International Baseball Arena	39.362.463.328	PT. Sinar Mas Teladan
5	Dinas Pemuda dan Olahraga	Gedung Olahraga Kecamatan Cengkareng Jakarta Barat	Gedung Bangunan	GOR Kecamatan Cengkareng	20.059.446.000	PT Suryaraya Investama
TOTAL PENGELUARAN					**73.085.790.425**	

Lampiran 21.1

DAFTAR REKLASIFIKASI ASET FASOS FASUM KE DALAM ASET TETAP PER 31 DESEMBER 2019
TANAH

NO	JENIS BARANG	UKURAN	SATUAN	TANGGAL PEROLEHAN	ALAMAT	STATUS TANAH	PENGGUNAAN	HARGA (Rp)
1	Tanah	20.000	M2	10/11/1994	Jatinegara	1 - MILIK PEMDA DKI	Tanah	5.500.000.000,00
2	Tanah	2.000	M2	10/07/1995	Perumahan Taman Modern Blok E 6	1 - MILIK PEMDA DKI	Tanah	670.000.000,00
3	Lahan Tanah Blok EF1	6.250	M2	15/08/1995	Kelapa Gading	1 - MILIK PEMDA DKI	Lahan Tanah Blok EF1	25.968.750.000,00
4	Lahan	966	M2	15/08/1995	Perumahan Taman Pegangsaan Indah Blok T	1 - MILIK PEMDA DKI	Lahan	1.779.372.000,00
5	Lahan Blok F1	356	M2	27/11/1995	Pegangsaan Dua	1 - MILIK PEMDA DKI	Lahan Blok F1	1.201.500.000,00
6	Lahan Blok F2	374	M2	27/11/1995	Pegangsaan Dua	1 - MILIK PEMDA DKI	Lahan Blok F2	1.262.250.000,00
7	Lahan Blok F	518	M2	27/11/1995	Pegangsaan Dua	1 - MILIK PEMDA DKI	Lahan Blok F	1.748.250.000,00
8	Lahan Blok B1	3.585	M2	27/11/1995	Perumahan Gading Griya Lestari	1 - MILIK PEMDA DKI	Lahan Blok B1	6.173.370.000,00
9	Lahan Blok A7	600	M2	27/11/1995	Perumahan Gading Griya Lestari	1 - MILIK PEMDA DKI	Lahan Blok A7	1.033.200.000,00
10	Lahan Blok E4	742	M2	27/11/1995	Perumahan Gading Griya Lestari	1 - MILIK PEMDA DKI	Lahan Blok E4	1.277.724.000,00
11	Lahan SUK	2.967	M2	11/12/1995	Klender	1 - MILIK PEMDA DKI	Lahan SUK	1.483.500.000,00
12	Lahan	24.410	M2	11/12/1995	Klender	1 - MILIK PEMDA DKI	Lahan	12.205.000.000,00
13	Lahan Kanal	26.250	M2	18/12/1995	Pondok Kopi	1 - MILIK PEMDA DKI	Lahan Kanal	7.875.000.000,00
14	Lahan	132.510	M2	18/12/1995	Pondok Kopi	1 - MILIK PEMDA DKI	Lahan	39.752.850.000,00
15	Lahan Fasos	9.900	M2	18/12/1995	Pondok Kopi	1 - MILIK PEMDA DKI	Lahan Fasos	2.994.000.000,00
16	Lahan SOR Blok B	1.125	M2	11/03/1996	Pondok Kopi	1 - MILIK PEMDA DKI	Lahan SOR Blok B	562.500.000,00
17	Lahan Blok A (F1)	1.600	M2	17/05/1996	Kelapa Gading Barat	1 - MILIK PEMDA DKI	Lahan Blok A (F1)	6.648.000.000,00

NO	JENIS BARANG	UKURAN	SATUAN	TANGGAL PEROLEHAN	ALAMAT	STATUS TANAH	PENGGUNAAN	HARGA (Rp)
18	Lahan Blok D (T1)	1.600	M2	17/05/1996	Kelapa Gading Barat	1 - MILIK PEMDA DKI	Lahan Blok D (T1)	6.648.000.000,00
19	Lahan Taman Blok T6	1.994	M2	17/05/1996	Kelapa Gading	1 - MILIK PEMDA DKI	Lahan Taman Blok T6	3.712.828.000,00
20	Tanah	1.005	M2	20/06/1996	Perumahan Citra 1 Ext Blok AA1	1 - MILIK PEMDA DKI	Tanah	603.000.000,00
21	Tanah PHR	6.747	M2	13/02/1997	Perumahan Citra 5	1 - MILIK PEMDA DKI	Tanah PHR	4.142.658.000,00
22	Tanah SDL Blok C11	3.635	M2	08/10/1998	Cengkareng	1 - MILIK PEMDA DKI	Tanah SDL Blok C11	1.951.995.000,00
23	Tanah SDL	5.345	M2	20/04/1999	Srengseng	1 - MILIK PEMDA DKI	Tanah SDL	6.809.530.000,00
24	Lahan Fasum Blok E1	7.990	M2	12/11/2001	Jalan Kapuk Raya Perumahan Grisenda	1 - MILIK PEMDA DKI	Lahan Fasum Blok E1	6.407.980.000,00
25	Tanah di Blok L	26.035	M2	08/03/2002	Kompleks Perumahan Puri Indah	1 - MILIK PEMDA DKI	Tanah di Blok L	18.276.570.000,00
26	Tanah	2.144	M2	27/06/2002	Jl. Kh.Wahid Hasyim/Jl. Kebon Sirih Timur	1 - MILIK PEMDA DKI	Tanah	10.923.680.000,00
27	Tanah	2.010	M2	11/11/2002	Kampung Marunda Pulo RT007/RW07	1 - MILIK PEMDA DKI	Tanah	791.940.000,00
28	Lahan Blok HF2	3.262	M2	14/03/2003	Jalan Pelepah Elok VI/VIII Blok HT70	1 - MILIK PEMDA DKI	Lahan Blok HF2	12.216.190.000,00
29	Tanah SKKT	1.487	M2	17/09/2003	Perumahan Taman Buaran IV	1 - MILIK PEMDA DKI	Tanah SKKT	913.018.000,00
30	Tanah PHR Blok A-6	1.806	M2	27/04/2004	Cengkareng	1 - MILIK PEMDA DKI	Tanah PHR Blok A-6	969.822.000,00
31	Tanah	2.900	M2	10/08/2004	Perumahan Kelapa Gading GT3 dan DF1	1 - MILIK PEMDA DKI	Tanah	6.820.800.000,00
32	Tanah Fasos Blok N.A	57.175	M2	22/11/2004	Perumahan Daan Mogot Baru JL. Bedugul	1 - MILIK PEMDA DKI	Tanah Fasos Blok N.A	52.372.300.000,00
33	Tanah	4.506	M2	15/02/2005	Perumahan Taman Kebon Jeruk	1 - MILIK PEMDA DKI	Tanah	7.759.332.000,00
34	Tanah	1.200	M2	02/03/2005	Jl Lembah Aren Blok K 3 Kavling DKI	1 - MILIK PEMDA DKI	Tanah	840.000.000,00
35	Tanah OOL	600	M2	29/09/2005	Perumahan Pondok Bambu Asri	1 - MILIK PEMDA DKI	Tanah OOL	764.400.000,00
36	Tanah	215.363	M2	06/01/2006	Rorotan	1 - MILIK PEMDA DKI	Tanah	52.333.209.000,00
37	Tanah PSW	81	M2	22/02/2006	Jalan Kyai Tapa 1	1 - MILIK PEMDA DKI	Tanah PSW	373.005.000,00

NO	JENIS BARANG	UKURAN	SATUAN	TANGGAL PEROLEHAN	ALAMAT	STATUS TANAH	PENGGUNAAN	HARGA (Rp)
38	Tanah PTT	1.230	M2	22/02/2006	Jalan Kyai Tapa 1	1 - MILIK PEMDA DKI	Tanah PTT	5.664.150.000,00
39	Tanah	2.180	M2	06/12/2006	Aselih	1 - MILIK PEMDA DKI	Tanah	10.038.900.000,00
40	Tanah	8.878	M2	06/12/2006	Aselih	1 - MILIK PEMDA DKI	Tanah	6.232.356.000,00
41	Tanah	7.381	M2	05/10/2007	Menteng Atas	1 - MILIK PEMDA DKI	Tanah	10.451.496.000,00
42	Tanah	300	M2	17/12/2007	Jalan Cempaka Putih Barat XIX No.3 RW 07	1 - MILIK PEMDA DKI	Tanah	344.100.000,00
43	Tanah	1.500	M2	15-04-2008	Jalan Cilangkap Raya	1 - MILIK PEMDA DKI	Tanah	1.374.000.000,00
44	Tanah	13.951	M2	24/09/2008	Jl. H. Cokong Karet Pedurenan	1 - MILIK PEMDA DKI	Tanah	183.106.875.000,00
45	Tanah	8.085	M2	26-09-2008	Papanggo	1 - MILIK PEMDA DKI	Tanah	1.964.655.000,00
46	Tanah	32.320	M2	26-09-2008	Papanggo	1 - MILIK PEMDA DKI	Tanah	7.853.760.000,00
47	Tanah	25.155	M2	26-09-2008	Papanggo	1 - MILIK PEMDA DKI	Tanah	6.112.665.000,00
48	Tanah	2.753	M2	26-09-2008	Papanggo	1 - MILIK PEMDA DKI	Tanah	5.990.528.000,00
49	Tanah	901,1	M2	19-03-2009	Jalan Kapuk Muara	1 - MILIK PEMDA DKI	Tanah	722.666.160,00
50	Tanah	846	M2	21/06/2011	Kavling Marinir Blok AE	1 - MILIK PEMDA DKI	Tanah	1.989.792.000,00
51	Tanah PTT	522	M2	07/10/2011	Taman Semanan Indah	1 - MILIK PEMDA DKI	Tanah PTT	1.618.200.000,00
52	Tanah PTT	645	M2	07/10/2011	Taman Semanan Indah	1 - MILIK PEMDA DKI	Tanah PTT	1.999.500.000,00
53	Tanah SUKA	475	M2	15/10/1993	Perumahan Kelapa Gading Pratama	1 - MILIK PEMDA DKI	Tanah SUKA	85.500.000,00
54	Tanah SUK/PHT Blok C14	2.725	M2	14/08/2006	Perumahan Dewan Hankamnas	1 - MILIK PEMDA DKI	Tanah SUK/PHT Blok C14	8.447.500.000,00
55	Tanah SUK/PHT Blok B8	2.680	M2	14/08/2006	Perumahan Dewan Hankamnas	1 - MILIK PEMDA DKI	Tanah SUK/PHT Blok B8	8.308.000.000,00
56	Tanah SUK Blok C11	4.203	M2	14/08/2006	Perumahan Dewan Hankamnas	1 - MILIK PEMDA DKI	Tanah SUK Blok C11	13.029.300.000,00

NO	JENIS BARANG	UKURAN	SATUAN	TANGGAL PEROLEHAN	ALAMAT	STATUS TANAH	PENGGUNAAN	HARGA (Rp)
57	Tanah SUK/PHT Blok C6	3.003	M2	14/08/2006	Perumahan Dewan Hankamnas	1 - MILIK PEMDA DKI	Tanah SUK/PHT Blok C6	9.309.300.000,00
58	Lahan SUK Lokasi IV	4.325	M2	25/10/1999	Perumahan Cibubur	1 - MILIK PEMDA DKI	Lahan SUK Lokasi IV	2.595.000.000,00
59	Tanah SUK	3.682	M2	11/08/2000	Kompleks Perumahan Bukit Mas	1 - MILIK PEMDA DKI	Tanah SUK	3.799.824.000,00
60	Tanah SUK JL. Pulau Tidung	694	M2	25/11/2002	Perumahan Taman Permata Buana	1 - MILIK PEMDA DKI	Tanah SUK JL. Pulau Tidung	273.436.000,00
61	Tanah SUK	1.031	M2	23/06/2003	Perumahan Sinar Mas Griya	1 - MILIK PEMDA DKI	Tanah SUK	826.862.000,00
62	Hutan Taman Nasional	82.000	M2	02-12-1996	Waduk Sunter Utara	1 - MILIK PEMDA DKI	Hutan Taman Nasional	417.790.000.000,00
63	Waduk Selatan	406.315	M2	33869	Selatan Jalan B	1 - MILIK PEMDA DKI	Waduk Selatan	1.072.671.600.000,00
64	Lahan Waduk Blok IF2	37.160	M2	24/04/2006	Perumahan Kelapa Gading	1 - MILIK PEMDA DKI	Lahan Waduk Blok IF2	87.400.320.000,00
65	Tanah Sarana Waduk JL.Telaga Bojong Raya	16.450	M2	19/05/2006	Rawa Buaya	1 - MILIK PEMDA DKI	Tanah Sarana Waduk JL.Telaga Bojong Raya	15.068.200.000,00
66	Tanah Untuk bangunan Gedung	340	M2	22-02-1990	Jelambar	1 - MILIK PEMDA DKI	Tanah Untuk bangunan Gedung	534.820.000,00
67	Tanah Kosong Yang Sudah Diperuntukkan	8.331	M2	21/11/1995	Menteng Atas	1 - MILIK PEMDA DKI	Tanah Kosong Yang Sudah Diperuntukkan	11.796.696.000,00
68	Tanah Rumah Jabatan	200	M2	20/09/2001	Jalan Setiabudi Timur 1	1 - MILIK PEMDA DKI	Tanah Rumah Jabatan	501.600.000,00
69	Tanah Rumah Dinas Ajudan Gubernur DKI No.55	120	M2	35055	Jl Sunter Karya Blok H.2	1 - MILIK PEMDA DKI	Tanah Rumah Dinas Ajudan Gubernur DKI No.55	144.000.000,00
70	Tanah Rumah Dinas Ajudan Gubernur DKI No.54	110	M2	35055	Jl Sunter Karya Blok H.2	1 - MILIK PEMDA DKI	Tanah Rumah Dinas Ajudan Gubernur DKI No.54	132.000.000,00
71	Tanah Fasilitas Sosial	586	M2	19/04/2004	Jl. Pendawa	1 - MILIK PEMDA DKI	Tanah Fasilitas Sosial	2.434.830.000,00
72	Tanah Bangunan Fasilitas Rumah Tinggal	10.006	M2	05-10-2007	Menteng Atas	1 - MILIK PEMDA DKI	Tanah Bangunan Fasilitas Rumah Tinggal	5.854.000.000,00
73	Tanah Rumah Dinas	115	M2	30/09/1992	Wilayah Kerja BP3L Sunter	1 - MILIK PEMDA DKI	Tanah Rumah Dinas	430.675.000,00
74	Tanah KPD Warung 14 Unit Blok A1	1.482	M2	27/06/1997	Pegadungan	1 - MILIK PEMDA DKI	Tanah KPD Warung 14 Unit Blok A1	2.983.266.000,00
75	Tanah Bangunan Pasar	5.000	M2	22-02-1990	Jelambar	1 - MILIK PEMDA DKI	Tanah Bangunan Pasar	7.865.000.000,00
76	Tanah Bangunan Pasar	5.485	M2	06/11/1995	Pantai Indah Kapuk	1 - MILIK PEMDA DKI	Tanah Bangunan Pasar	8.474.325.000,00

NO	JENIS BARANG	UKURAN	SATUAN	TANGGAL PEROLEHAN	ALAMAT	STATUS TANAH	PENGGUNAAN	HARGA (Rp)
77	Lahan SPD Blok F3	3.155	M2	17/05/1996	Kelapa Gading	1 - MILIK PEMDA DKI	Lahan SPD Blok F3	5.874.610.000,00
78	Lahan Utk SPD (Blok F1)	4.415	M2	17/05/1996	Kelapa Gading Barat	1 - MILIK PEMDA DKI	Lahan Utk SPD (Blok F1)	18.344.325.000,00
79	Tanah SPD Blok F3	2.950	M2	13/02/1997	Perumahan Permata Buana	1 - MILIK PEMDA DKI	Tanah SPD Blok F3	2.365.900.000,00
80	Tanah SPD Blok A6	1.026	M2	13/02/1997	Perumahan Permata Buana	1 - MILIK PEMDA DKI	Tanah SPD Blok A6	822.852.000,00
81	Tanah SPD Blok C1/C2	1.520	M2	11/04/1997	Perumahan Mega Kebon Jeruk	1 - MILIK PEMDA DKI	Tanah SPD Blok C1/C2	304.000.000,00
82	Tanah SPD Blok LL	436	M2	08/05/2003	Perumahan Daan Mogot Baru	1 - MILIK PEMDA DKI	Tanah SPD Blok LL	449.952.000,00
83	Tanah Suka/Pasar/SPD	4.499	M2	15/07/2003	Perumahan Taman Palem	1 - MILIK PEMDA DKI	Tanah Suka/Pasar/SPD	1.772.606.000,00
84	Tanah SPD/SDL Blok C8	1.749	M2	26/04/2004	Perumahan Kali Deres Permai	1 - MILIK PEMDA DKI	Tanah SPD/SDL Blok C8	1.602.084.000,00
85	Tanah SPD Blok A-2	509	M2	27/04/2004	Cengkareng	1 - MILIK PEMDA DKI	Tanah SPD Blok A-2	273.333.000,00
86	Tanah SPD TK, SSB, PHT Blok GG-2	2.999	M2	18/11/2005	Pegadungan	1 - MILIK PEMDA DKI	Tanah SPD TK, SSB, PHT Blok GG-2	5.164.278.000,00
87	Tanah SPD TK, SSI, PHT Blok QQ-1	3.677	M2	18/11/2005	Pegadungan	1 - MILIK PEMDA DKI	Tanah SPD TK, SSI, PHT Blok QQ-1	6.331.794.000,00
88	Tanah SPD TK, SD, SMP, KPM, SSI, SSK, SSB Blok FF2-3	14.260	M2	18/11/2005	Pegadungan	1 - MILIK PEMDA DKI	Tanah SPD TK, SD, SMP, KPM, SSI, SSK, SSB Blok FF2-3	24.555.720.000,00
89	Tanah SPD JL.Bambu Wulung	698	M2	19/05/2006	Rawa Buaya	1 - MILIK PEMDA DKI	Tanah SPD JL.Bambu Wulung	639.368.000,00
90	Tanah SPD Perum Meruya Residence	1.522	M2	23/06/2006	Meruya Selatan	1 - MILIK PEMDA DKI	Tanah SPD Perum Meruya Residence	1.394.152.000,00
91	Tanah SPD Blok F3	4.442	M2	21/09/2006	Cengkareng	1 - MILIK PEMDA DKI	Tanah SPD Blok F3	4.068.872.000,00
92	Tanah SPD Blok D2	68	M2	39531	Pegadungan	1 - MILIK PEMDA DKI	Tanah SPD Blok D2	136.884.000,00
93	Tanah SPD Blok D2	3.740	M2	24/03/2008	Pegadungan	1 - MILIK PEMDA DKI	Tanah SPD Blok D2	7.528.620.000,00
94	Tanah SPD (SD) Blok D8	2.567	M2	17/06/2010	Perumahan Menteng Metropolitan	1 - MILIK PEMDA DKI	Tanah SPD (SD) Blok D8	5.167.371.000,00
95	Tanah SPD Blok A5	3.088	M2	40346	Perumahan Menteng Metropolitan	1 - MILIK PEMDA DKI	Tanah SPD Blok A5	6.216.144.000,00
96	Tanah SPD (TK) Blok J6	487	M2	40346	Perumahan Menteng Metropolitan	1 - MILIK PEMDA DKI	Tanah SPD (TK) Blok J6	980.331.000,00

NO	JENIS BARANG	UKURAN	SATUAN	TANGGAL PEROLEHAN	ALAMAT	STATUS TANAH	PENGGUNAAN	HARGA (Rp)
97	Tanah SRO Blok G4	2.532	M2	17/06/2010	Perumahan Menteng Metropolitan	1 - MILIK PEMDA DKI	Tanah SRO Blok G4	5.096.916.000,00
98	Tanah SPD (TK) Blok G4	500	M2	40346	Perumahan Menteng Metropolitan	1 - MILIK PEMDA DKI	Tanah SPD (TK) Blok G4	1.006.500.000,00
99	Tanah SPD (TK) Blok C13	428	M2	17/06/2010	Perumahan Menteng Metropolitan	1 - MILIK PEMDA DKI	Tanah SPD (TK) Blok C13	861.564.000,00
100	Tanah SPD Blok F3	3.000	M2	17/06/2010	Perumahan Menteng Metropolitan	1 - MILIK PEMDA DKI	Tanah SPD Blok F3	6.039.000.000,00
101	Tanah SPD (TK) Blok B10	500	M2	17/06/2010	Perumahan Menteng Metropolitan	1 - MILIK PEMDA DKI	Tanah SPD (TK) Blok B10	1.006.500.000,00
102	Tanah SPD Blok L3	4.270	M2	17/06/2010	Perumahan Menteng Metropolitan	1 - MILIK PEMDA DKI	Tanah SPD Blok L3	8.595.510.000,00
103	Tanah SPD (TK) Blok L3	128	M2	17/06/2010	Perumahan Menteng Metropolitan	1 - MILIK PEMDA DKI	Tanah SPD (TK) Blok L3	257.664.000,00
104	Tanah SPD Blok I3	4.136	M2	40617	Perumahan Citra 6 Kampung Menceng	1 - MILIK PEMDA DKI	Tanah SPD Blok I3	7.122.192.000,00
105	Tanah SPD Blok G3	1.040	M2	07/10/2011	Taman Semanan Indah	1 - MILIK PEMDA DKI	Tanah SPD Blok G3	3.224.000.000,00
106	Tanah SPD Blok G3	755	M2	07/10/2011	Taman Semanan Indah	1 - MILIK PEMDA DKI	Tanah SPD Blok G3	2.340.500.000,00
107	Tanah SPD Blok G3	1.325	M2	07/10/2011	Taman Semanan Indah	1 - MILIK PEMDA DKI	Tanah SPD Blok G3	4.107.500.000,00
108	Tanah SPD Blok G3	1.860	M2	07/10/2011	Taman Semanan Indah	1 - MILIK PEMDA DKI	Tanah SPD Blok G3	5.766.000.000,00
109	Tanah Jalan	22.000	M2	13/12/2002	Perumahan Taman Cosmos Megah Permai	1 - MILIK PEMDA DKI	Tanah Jalan	51.744.000.000,00
110	Tanah Lapangan Olahraga	612	M2	21/07/1997	Perumahan Bintaro Permai	1 - MILIK PEMDA DKI	Tanah Lapangan Olahraga	306.000.000,00
111	Tanah Komplek Perkantoran	10.650	M2	23/09/1997	Papanggo	1 - MILIK PEMDA DKI	Tanah Komplek Perkantoran	8.543.300.000,00
112	Tanah Kantor Pembayaran Listrik,PAM,Telkom Blok B10	940	M2	14/06/1991	Perumahan Citra Garden	1 - MILIK PEMDA DKI	Tanah Kantor Pembayaran Listrik,PAM,Telkom Blok B10	1.892.220.000,00
113	Tanah Bangunan	9.558	M2	10/04/1992	Wilayah Kerja BP3L Sunter	1 - MILIK PEMDA DKI	Tanah Bangunan	35.794.710.000,00
114	Lahan Kantor RW Blok G10	364	M2	19/10/1994	Penggilingan	1 - MILIK PEMDA DKI	Lahan Kantor RW Blok G10	143.416.000,00
115	Kantor Pemerintahan Blok M2	862	M2	08/05/1996	Perumahan Citra 2	1 - MILIK PEMDA DKI	Kantor Pemerintahan Blok M2	431.000.000,00
116	Tanah Kantor Pemerintahan Blok AE1	927	M2	08/05/1996	Perumahan Citra Garden 1	1 - MILIK PEMDA DKI	Tanah Kantor Pemerintahan Blok AE1	497.799.000,00

NO	JENIS BARANG	UKURAN	SATUAN	TANGGAL PEROLEHAN	ALAMAT	STATUS TANAH	PENGGUNAAN	HARGA (Rp)
117	Lahan KPM (Kantor RW) Blok A1	1.600	M2	28/10/1996	Cakung Timur	1 - MILIK PEMDA DKI	Lahan KPM (Kantor RW) Blok A1	1.283.200.000,00
118	Tanah Pos Kesehatan Blok C10	855	M2	13/02/1997	Perumahan Citra 5	1 - MILIK PEMDA DKI	Tanah Pos Kesehatan Blok C10	524.970.000,00
119	Tanah Suka Sosial Budaya Blok A4	404	M2	27/06/1997	Pegadungan	1 - MILIK PEMDA DKI	Tanah Suka Sosial Budaya Blok A4	813.252.000,00
120	Tanah Suka Pelayanan Umum Blok A4	418	M2	27/06/1997	Pegadungan	1 - MILIK PEMDA DKI	Tanah Suka Pelayanan Umum Blok A4	841.434.000,00
121	Kantor Kelurahan	1.025	M2	16/11/1999	Komplek Roxy Mas Plaza Blok C1	1 - MILIK PEMDA DKI	Kantor Kelurahan	13.453.125.000,00
122	Lahan Kantor Lurah	1.123	M2	13/06/2001	Komplek Perumahan Taman Ratu Indah	1 - MILIK PEMDA DKI	Lahan Kantor Lurah	1.158.936.000,00
123	Tanah di areal kantor walikota jakarta barat	32.972	M2	08/03/2002	Kompleks Perumahan Puri Indah	1 - MILIK PEMDA DKI	Tanah di areal kantor walikota jakarta barat	23.146.344.000,00
124	Tanah Pos RW/Keamanan Blok BG10	224	M2	15/04/2003	Perumahan Citra 2 Ext	1 - MILIK PEMDA DKI	Tanah Pos RW/Keamanan Blok BG10	54.432.000,00
125	Tanah Kantor RW & Children Play Ground	1.660	M2	17/09/2003	Perumahan Taman Buaran IV	1 - MILIK PEMDA DKI	Tanah Kantor RW & Children Play Ground	2.114.840.000,00
126	Tanah SSB Blok A-2	772	M2	27/04/2004	Cengkareng	1 - MILIK PEMDA DKI	Tanah SSB Blok A-2	414.564.000,00
127	Tanah Rudin Camat HF9	573	M2	18/07/2005	Perumahan Kelapa Gading	1 - MILIK PEMDA DKI	Tanah Rudin Camat HF9	1.933.875.000,00
128	Tanah Kantor Lurah Peg.Dua Blok HF12	3.260	M2	18/07/2005	Perumahan Kelapa Gading	1 - MILIK PEMDA DKI	Tanah Kantor Lurah Peg.Dua Blok HF12	8.176.080.000,00
129	Kantor RW	232	M2	09/06/2006	Pemukiman Cipinang Indah II	1 - MILIK PEMDA DKI	Kantor RW	504.832.000,00
130	Tanah SSB Perum Meruya Residence	808	M2	38891	Meruya Selatan	1 - MILIK PEMDA DKI	Tanah SSB Perum Meruya Residence	740.128.000,00
131	Tanah Bangunan Tempat Ibadah	625	M2	11/07/2006	Perumahan Taman Pulo Indah	1 - MILIK PEMDA DKI	Tanah Bangunan Tempat Ibadah	796.250.000,00
132	Tanah SSB Blok G5	423	M2	21/09/2006	Cengkareng	1 - MILIK PEMDA DKI	Tanah SSB Blok G5	387.468.000,00
133	Tanah SSB	628	M2	17/12/2007	Srengseng	1 - MILIK PEMDA DKI	Tanah SSB	1.946.800.000,00
134	Tanah SSB Blok C5	708	M2	24/03/2008	Pegadungan	1 - MILIK PEMDA DKI	Tanah SSB Blok C5	1.425.204.000,00
135	Lahan untuk reposisi bangunan Rumah Dinas Lurah Kembangan Utara	302	M2	31/10/2008	Perumahan Permata Puri Media Blok A18	1 - MILIK PEMDA DKI	Lahan untuk reposisi bangunan Rumah Dinas Lurah Kembangan Utara	1.130.990.000,00
136	Tanah Sosial Budaya Blok J6	406	M2	17/06/2010	Perumahan Menteng Metropolitan	1 - MILIK PEMDA DKI	Tanah Sosial Budaya Blok J6	817.278.000,00

NO	JENIS BARANG	UKURAN	SATUAN	TANGGAL PEROLEHAN	ALAMAT	STATUS TANAH	PENGGUNAAN	HARGA (Rp)
137	Tanah Pelayanan Umum Blok J6	406	M2	17/06/2010	Perumahan Menteng Metropolitan	1 - MILIK PEMDA DKI	Tanah Pelayanan Umum Blok J6	817.278.000,00
138	Tanah SDN 06 HP No.331	2.005	M2	27/06/1989	Perum Cipinang Elok	1 - MILIK PEMDA DKI	Tanah SDN 06 HP No.331	2.299.735.000,00
139	Tanah SDN 07, 08 (HP No.332)	2.709	M2	27/06/1989	Perum Cipinang Elok	1 - MILIK PEMDA DKI	Tanah SDN 07, 08 (HP No.332)	3.107.223.000,00
140	Tanah SMPN 52	2.961	M2	27/06/1989	Perum Cipinang Elok	1 - MILIK PEMDA DKI	Tanah SMPN 52	3.396.267.000,00
141	Tanah Bangunan Pendidikan dan Pelatihan	2.500	M2	16/10/1990	Jelambar	1 - MILIK PEMDA DKI	Tanah Bangunan Pendidikan dan Pelatihan	3.932.500.000,00
142	Tanah Bangunan Pendidikan dan Pelatihan	300	M2	16/10/1990	Jelambar	1 - MILIK PEMDA DKI	Tanah Bangunan Pendidikan dan Pelatihan	471.900.000,00
143	Tanah Bangunan Pendidikan dan Pelatihan	300	M2	16/10/1990	Jelambar	1 - MILIK PEMDA DKI	Tanah Bangunan Pendidikan dan Pelatihan	471.900.000,00
144	Tanah Bangunan Pendidikan dan Pelatihan	2.400	M2	16/10/1990	Jelambar	1 - MILIK PEMDA DKI	Tanah Bangunan Pendidikan dan Pelatihan	3.775.200.000,00
145	Tanah Sekolah Dasar	2.510	M2	33284	Komplek Perumahan Bambu Kuning Sunter Agung	1 - MILIK PEMDA DKI	Tanah Sekolah Dasar	9.399.950.000,00
146	Tanah Kantor Pelayanan Masyarakat Jalan Sunter Indah 1 s/d 2 Sunter Jaya	2.680	M2	15/02/1991	Wilayah Kerja BP3L Sunter	1 - MILIK PEMDA DKI	Tanah Kantor Pelayanan Masyarakat Jalan Sunter Indah 1 s/d 2 Sunter Jaya	9.045.000.000,00
147	Tanah SLTP	3.025	M2	33284	Komplek Perumahan Yakin Gloria Sunter Agung	1 - MILIK PEMDA DKI	Tanah SLTP	11.328.625.000,00
148	Tanah Sekolah TK Jalan Komplek Inti Servitia	2.090	M2	15/02/1991	Wilayah Kerja BP3L Sunter	1 - MILIK PEMDA DKI	Tanah Sekolah TK Jalan Komplek Inti Servitia	7.827.050.000,00
149	Tanah SD Blok D6	1.991	M2	14/06/1991	Perumahan Citra Garden	1 - MILIK PEMDA DKI	Tanah SD Blok D6	4.007.883.000,00
150	Tanah TK	1.850	M2	31/08/1991	Wilayah Kerja BP3L Sunter	1 - MILIK PEMDA DKI	Tanah TK	6.243.750.000,00
151	Tanah SD	3.315	M2	31/08/1991	Wilayah Kerja BP3L Sunter	1 - MILIK PEMDA DKI	Tanah SD	11.188.125.000,00
152	Tanah SD	5.460	M2	31/08/1991	Wilayah Kerja BP3L Sunter	1 - MILIK PEMDA DKI	Tanah SD	20.447.700.000,00
153	Tanah TK	1.490	M2	31/08/1991	Wilayah Kerja BP3L Sunter	1 - MILIK PEMDA DKI	Tanah TK	5.580.050.000,00
154	Tanah Sekolah TK	2.580	M2	10/04/1992	Wilayah Kerja BP3L Sunter	1 - MILIK PEMDA DKI	Tanah Sekolah TK	9.662.100.000,00
155	Tanah Sekolah TK	1.387	M2	30/09/1992	Perumahan Kelapa gading Permai	1 - MILIK PEMDA DKI	Tanah Sekolah TK	410.000.000,00
156	Tanah Sekolah SD	1.850	M2	30/09/1992	Perumahan Kelapa gading Permai	1 - MILIK PEMDA DKI	Tanah Sekolah SD	550.000.000,00

NO	JENIS BARANG	UKURAN	SATUAN	TANGGAL PEROLEHAN	ALAMAT	STATUS TANAH	PENGGUNAAN	HARGA (Rp)
157	Lahan Sekolah TK Blok A	1.815	M2	19/10/1994	Penggilingan	1 - MILIK PEMDA DKI	Lahan Sekolah TK Blok A	518.110.000,00
158	Lahan Sekolah TK Blok D	668	M2	19/10/1994	Penggilingan	1 - MILIK PEMDA DKI	Lahan Sekolah TK Blok D	263.192.000,00
159	Tanah SMP Blok E7	4.840	M2	26/07/1995	Perumahan Taman Meruya Ilir	1 - MILIK PEMDA DKI	Tanah SMP Blok E7	2.599.080.000,00
160	Tanah SMP Blok B1	6.300	M2	26/07/1995	Perumahan Taman Meruya Ilir	1 - MILIK PEMDA DKI	Tanah SMP Blok B1	3.383.100.000,00
161	Tanah Sekolah TK Blok F8	841	M2	26/07/1995	Perumahan Taman Meruya Ilir	1 - MILIK PEMDA DKI	Tanah Sekolah TK Blok F8	451.617.000,00
162	Tanah Sekolah TK Blok D6	781	M2	26/07/1995	Perumahan Taman Meruya Ilir	1 - MILIK PEMDA DKI	Tanah Sekolah TK Blok D6	419.397.000,00
163	Tanah Children Playground Blok C	297	M2	11/03/1996	Pondok Kopi	1 - MILIK PEMDA DKI	Tanah Children Playground Blok C	420.552.000,00
164	Lahan TK Blok B	840	M2	11/03/1996	Pondok Kopi	1 - MILIK PEMDA DKI	Lahan TK Blok B	420.000.000,00
165	Tanah TK Blok D3	654	M2	12/08/1996	Pegadungan	1 - MILIK PEMDA DKI	Tanah TK Blok D3	1.028.742.000,00
166	Lahan SD Blok C8	3.080	M2	28/10/1996	Cakung Timur	1 - MILIK PEMDA DKI	Lahan SD Blok C8	2.470.160.000,00
167	Tanah kompensasi blok P5	2.000	M2	05/06/2007	Jl Manunggal Juang Blok 05 RT 07/07	1 - MILIK PEMDA DKI	Tanah kompensasi blok P5	1.604.000.000,00
168	Lahan SD Blok K	2.173	M2	18/11/1996	Pondok Kelapa	1 - MILIK PEMDA DKI	Lahan SD Blok K	2.768.402.000,00
169	Tanah Sekolah TK Blok E7	504	M2	13/02/1997	Perumahan Citra 5	1 - MILIK PEMDA DKI	Tanah Sekolah TK Blok E7	409.456.000,00
170	Tanah Sekolah TK Blok B8	1.050	M2	13/02/1997	Perumahan Citra 5	1 - MILIK PEMDA DKI	Tanah Sekolah TK Blok B8	644.700.000,00
171	Tanah SD Blok A11	5.491	M2	20/05/1997	Perumahan Taman Alfa Indah	1 - MILIK PEMDA DKI	Tanah SD Blok A11	2.163.454.000,00
172	Tanah Sekolah Dasar Blok A6	475	M2	18/06/1997	Perumahan Citra 3 Ext	1 - MILIK PEMDA DKI	Tanah Sekolah Dasar Blok A6	60.800.000,00
173	Tanah SPD TK 2 Unit Blok A1	1.014	M2	27/06/1997	Pegadungan	1 - MILIK PEMDA DKI	Tanah SPD TK 2 Unit Blok A1	2.041.182.000,00
174	Tanah Sekolah TK	562	M2	22/07/1997	Perumahan Bintaro Permai	1 - MILIK PEMDA DKI	Tanah Sekolah TK	394.524.000,00
175	Tanah Sekolah TK Blok F6	816	M2	23/07/1997	Cengkareng	1 - MILIK PEMDA DKI	Tanah Sekolah TK Blok F6	438.192.000,00
176	Tanah Sekolah TK Blok E6	364	M2	23/07/1997	Cengkareng	1 - MILIK PEMDA DKI	Tanah Sekolah TK Blok E6	195.468.000,00

NO	JENIS BARANG	UKURAN	SATUAN	TANGGAL PEROLEHAN	ALAMAT	STATUS TANAH	PENGGUNAAN	HARGA (Rp)
177	Tanah Sekolah TK Blok C7	488	M2	23/07/1997	Cengkareng	1 - MILIK PEMDA DKI	Tanah Sekolah TK Blok C7	262.056.000,00
178	Lahan SUK (Sekolah TK) Blok H	600	M2	11/08/1997	Perumahan Taman Duren Sawit	1 - MILIK PEMDA DKI	Lahan SUK (Sekolah TK) Blok H	360.000.000,00
179	Tanah SPD Blok I3	444	M2	15/09/1997	Pegadungan	1 - MILIK PEMDA DKI	Tanah SPD Blok I3	698.412.000,00
180	Tanah SPD Blok G2	799	M2	15/09/1997	Pegadungan	1 - MILIK PEMDA DKI	Tanah SPD Blok G2	1.256.827.000,00
181	Lahan SD Blok C	2.040	M2	15/05/2000	Komplek Perumahan Pulo Gebang Permai	1 - MILIK PEMDA DKI	Lahan SD Blok C	1.020.000.000,00
182	Lahan SD Blok B	1.250	M2	15/05/2000	Komplek Perumahan Pulo Gebang Permai	1 - MILIK PEMDA DKI	Lahan SD Blok B	625.000.000,00
183	Lahan SD Blok H	1.840	M2	15/05/2000	Komplek Perumahan Pulo Gebang Permai	1 - MILIK PEMDA DKI	Lahan SD Blok H	920.000.000,00
184	Lahan SD Blok B	1.721	M2	15/05/2000	Komplek Perumahan Pulo Gebang Permai	1 - MILIK PEMDA DKI	Lahan SD Blok B	860.500.000,00
185	Lahan SDL Blok A	1.756	M2	15/05/2000	Komplek Perumahan Pulo Gebang Permai	1 - MILIK PEMDA DKI	Lahan SDL Blok A	878.000.000,00
186	Lahan SDL Blok G	1.495	M2	36661	Komplek Perumahan Pulo Gebang Permai	1 - MILIK PEMDA DKI	Lahan SDL Blok G	747.500.000,00
187	Lahan TK	280	M2	37055	Komplek Perumahan Taman Ratu Indah	1 - MILIK PEMDA DKI	Lahan TK	288.960.000,00
188	Tanah SD Jalan Pulau Bira VIII	1.822	M2	25/11/2002	Perumahan Taman Permata Buana	1 - MILIK PEMDA DKI	Tanah SD Jalan Pulau Bira VIII	717.868.000,00
189	Tanah SD Jalan Pulau Bira VIII	828	M2	25/11/2002	Perumahan Taman Permata Buana	1 - MILIK PEMDA DKI	Tanah SD Jalan Pulau Bira VIII	326.232.000,00
190	Tanah Peruntukan TK/SD (Blok E)	886	M2	13/12/2002	Perumahan Taman Cosmos Megah Permai	1 - MILIK PEMDA DKI	Tanah Peruntukan TK/SD (Blok E)	1.128.764.000,00
191	Tanah Taman Kanak Kanak Blok H3	553	M2	26/04/2004	Perumahan Kali Deres Permai	1 - MILIK PEMDA DKI	Tanah Taman Kanak Kanak Blok H3	506.548.000,00
192	Tanah Sarana Pendidikan	4.700	M2	07/07/2004	Jalan Permata Hijau II	1 - MILIK PEMDA DKI	Tanah Sarana Pendidikan	6.655.200.000,00
193	Lahan STI Blok A	1.477	M2	14/10/2004	Kembangan	1 - MILIK PEMDA DKI	Lahan STI Blok A	5.531.365.000,00
194	Tanah Sarana Pendidikan	858	M2	26/09/2005	Jalan Kelapa Hybrid Raya	1 - MILIK PEMDA DKI	Tanah Sarana Pendidikan	785.928.000,00
195	Tanah SMP dan SMA Tunas Karya Blok F1	3.956	M2	24/04/2006	Perumahan Kelapa Gading	1 - MILIK PEMDA DKI	Tanah SMP dan SMA Tunas Karya Blok F1	12.263.600.000,00
196	Tanah TK dan SD Tunas Karya Blok GF3	3.239	M2	24/04/2006	Perumahan Kelapa Gading	1 - MILIK PEMDA DKI	Tanah TK dan SD Tunas Karya Blok GF3	7.618.128.000,00

NO	JENIS BARANG	UKURAN	SATUAN	TANGGAL PEROLEHAN	ALAMAT	STATUS TANAH	PENGGUNAAN	HARGA (Rp)
197	Tanah SLB Blok HF15	1.840	M2	24/04/2006	Perumahan Kelapa Gading	1 - MILIK PEMDA DKI	Tanah SLB Blok HF15	5.382.000.000,00
198	Tanah OOL	600	M2	29/09/2005	Perumahan Pondok Bambu Asri	1 - MILIK PEMDA DKI	Tanah OOL	764.400.000,00
199	Tanah Bangunan Pendidikan dan Pelatihan	3.200	M2	12/07/2006	Perumahan Taman Pulo Indah	1 - MILIK PEMDA DKI	Tanah Bangunan Pendidikan dan Pelatihan	4.076.800.000,00
200	Tanah Bangunan Pendidikan dan Pelatihan	2.600	M2	12/07/2006	Perumahan Taman Pulo Indah	1 - MILIK PEMDA DKI	Tanah Bangunan Pendidikan dan Pelatihan	3.312.400.000,00
201	Tanah Sarana Pendidikan TK Bok E5	1.112	M2	15/12/2011	Perumahan Citra 7	1 - MILIK PEMDA DKI	Tanah Sarana Pendidikan TK Bok E5	1.914.864.000,00
202	Tanah STI Blok A6	824	M2	13/02/1997	Perumahan Citra 5	1 - MILIK PEMDA DKI	Tanah STI Blok A6	505.936.000,00
203	Tanah STI Blok YY	5.615	M2	13/02/1997	Perumahan Permata Buana	1 - MILIK PEMDA DKI	Tanah STI Blok YY	4.503.230.000,00
204	Lahan SSI Blok C1	1.137	M2	22/10/1999	Tanjung Barat	1 - MILIK PEMDA DKI	Lahan SSI Blok C1	1.448.538.000,00
205	Lahan Masjid Lokasi IV	5.310	M2	25/10/1999	Perumahan Cibubur	1 - MILIK PEMDA DKI	Lahan Masjid Lokasi IV	3.186.000.000,00
206	Lahan Masjid PTB	2.178	M2	25/10/1999	Perumahan Cibubur	1 - MILIK PEMDA DKI	Lahan Masjid PTB	1.306.800.000,00
207	Lahan Gereja PTB	2.755	M2	25/10/1999	Perumahan Cibubur	1 - MILIK PEMDA DKI	Lahan Gereja PTB	1.653.000.000,00
208	Lahan Mushola Blok D	280	M2	15/05/2000	Komplek Perumahan Pulo Gebang Permai	1 - MILIK PEMDA DKI	Lahan Mushola Blok D	140.000.000,00
209	Lahan Mushola Blok A	255	M2	15/05/2000	Komplek Perumahan Pulo Gebang Permai	1 - MILIK PEMDA DKI	Lahan Mushola Blok A	127.500.000,00
210	Lahan Mushola Blok H	241	M2	15/05/2000	Komplek Perumahan Pulo Gebang Permai	1 - MILIK PEMDA DKI	Lahan Mushola Blok H	120.500.000,00
211	Lahan Masjid	520	M2	21/12/2000	Kompleks Perumahan Bukit Mas	1 - MILIK PEMDA DKI	Lahan Masjid	417.040.000,00
212	Tanah Sarana Ibadah Blok J-04	1.691	M2	26/06/2002	Perumahan Taman Alfa Indah	1 - MILIK PEMDA DKI	Tanah Sarana Ibadah Blok J-04	2.394.456.000,00
213	Tanah SSI/Gereja Blok BG10	881	M2	15/04/2003	Perumahan Citra 2 Ext	1 - MILIK PEMDA DKI	Tanah SSI/Gereja Blok BG10	214.083.000,00
214	Tanah SSI Blok BI4	610	M2	15/04/2003	Perumahan Citra 2 Ext	1 - MILIK PEMDA DKI	Tanah SSI Blok BI4	148.230.000,00
215	Tanah SSI C7	103	M2	15/07/2003	Perumahan Taman Palem	1 - MILIK PEMDA DKI	Tanah SSI C7	40.582.000,00
216	Tanah SSI C7	2.590	M2	15/07/2003	Perumahan Taman Palem	1 - MILIK PEMDA DKI	Tanah SSI C7	1.020.460.000,00

NO	JENIS BARANG	UKURAN	SATUAN	TANGGAL PEROLEHAN	ALAMAT	STATUS TANAH	PENGGUNAAN	HARGA (Rp)
217	Tanah SSI Blok G5	866	M2	21/09/2006	Cengkareng	1 - MILIK PEMDA DKI	Tanah SSI Blok G5	793.256.000,00
218	Tanah Bangunan Tempat Ibadah	1.577	M2	25/01/2007	Jalan Lingkar Duren Sawit	1 - MILIK PEMDA DKI	Tanah Bangunan Tempat Ibadah	1.808.819.000,00
219	Tanah SSI	2.298	M2	17/12/2007	Srengseng	1 - MILIK PEMDA DKI	Tanah SSI	7.123.800.000,00
220	Tanah SSI Blok C4	677	M2	24/03/2008	Pegadungan	1 - MILIK PEMDA DKI	Tanah SSI Blok C4	1.362.801.000,00
221	Tanah SSI (Masjid) Blok D8	1.339	M2	17/06/2010	Perumahan Menteng Metropolitan	1 - MILIK PEMDA DKI	Tanah SSI (Masjid) Blok D8	1.378.905.000,00
222	Tanah SSI Blok B10	310	M2	17/06/2010	Perumahan Menteng Metropolitan	1 - MILIK PEMDA DKI	Tanah SSI Blok B10	624.030.000,00
223	Tanah SSI Blok I2	1.528	M2	15/03/2011	Perumahan Citra 6 Kampung Menceng	1 - MILIK PEMDA DKI	Tanah SSI Blok I2	2.631.216.000,00
224	Tanah Suka Sarana Ibadah (Ssi)	2.125	M2	28-03-2019	Perumahan Royal Orchard	1 - MILIK PEMDA DKI	Tanah Suka Sarana Ibadah (Ssi)	24.023.125.000,00
225	Tanah Taman	5.899	M2	20/02/1990	Komplek Perum Buncit Indah	1 - MILIK PEMDA DKI	Tanah Taman	552.146.400,00
226	Tanah Taman Blok E3	276	M2	33319	Perumahan Puri Indah	1 - MILIK PEMDA DKI	Tanah Taman Blok E3	1.270.980.000,00
227	Tanah Taman Blok H4	1.326	M2	22/03/1991	Perumahan Puri Indah	1 - MILIK PEMDA DKI	Tanah Taman Blok H4	6.106.230.000,00
228	Tanah Taman Blok F3	2.528	M2	22/03/1991	Perumahan Puri Indah	1 - MILIK PEMDA DKI	Tanah Taman Blok F3	11.641.440.000,00
229	Tanah Taman Blok E3	272	M2	22/03/1991	Perumahan Puri Indah	1 - MILIK PEMDA DKI	Tanah Taman Blok E3	1.252.560.000,00
230	Tanah Taman Blok F6	2.162	M2	22/03/1991	Perumahan Puri Indah	1 - MILIK PEMDA DKI	Tanah Taman Blok F6	9.956.010.000,00
231	Tanah Taman Blok C6	2.789	M2	22/03/1991	Perumahan Puri Indah	1 - MILIK PEMDA DKI	Tanah Taman Blok C6	12.843.345.000,00
232	Tanah Taman Blok F3	790	M2	22/03/1991	Perumahan Puri Indah	1 - MILIK PEMDA DKI	Tanah Taman Blok F3	3.637.950.000,00
233	Tanah Taman Blok E2	832	M2	22/03/1991	Perumahan Puri Indah	1 - MILIK PEMDA DKI	Tanah Taman Blok E2	3.831.360.000,00
234	Tanah Taman Blok FL	1.644	M2	30/09/1992	Perumahan Kelapa gading Permai	1 - MILIK PEMDA DKI	Tanah Taman Blok FL	320.000.000,00
235	Tanah Taman Blok TA	1.604	M2	30/09/1992	Perumahan Kelapa gading Permai	1 - MILIK PEMDA DKI	Tanah Taman Blok TA	320.000.000,00
236	Tanah Taman Blok LC 12b	542	M2	15/10/1993	Kompleks Perumahan Kelapa Gading Permai	1 - MILIK PEMDA DKI	Tanah Taman Blok LC 12b	290.000.000,00

NO	JENIS BARANG	UKURAN	SATUAN	TANGGAL PEROLEHAN	ALAMAT	STATUS TANAH	PENGGUNAAN	HARGA (Rp)
237	Tanah Taman Blok WI	1.673	M2	30/09/1992	Perumahan Kelapa gading Permai	1 - MILIK PEMDA DKI	Tanah Taman Blok WI	330.000.000,00
238	Tanah dan Taman Blok E-4	1.450	M2	30/09/1992	Perumahan Griya Lestari	1 - MILIK PEMDA DKI	Tanah dan Taman Blok E-4	2.496.900.000,00
239	Tanah dan Taman	1.253	M2	30/09/1992	Perumahan Griya Lestari	1 - MILIK PEMDA DKI	Tanah dan Taman	2.157.666.000,00
240	Tanah dan Taman Blok B, C, D, E, F, G, H, J	7.840	M2	30/09/1992	Perumahan Griya Lestari	1 - MILIK PEMDA DKI	Tanah dan Taman Blok B, C, D, E, F, G, H, J	13.500.480.000,00
241	Tanah Taman Blok A	642	M2	11/02/1993	Komplek Perumahan Tanjung Barat Indah	1 - MILIK PEMDA DKI	Tanah Taman Blok A	1.396.992.000,00
242	Tanah Taman Blok F	402	M2	11/02/1993	Komplek Perumahan Tanjung Barat Indah	1 - MILIK PEMDA DKI	Tanah Taman Blok F	874.752.000,00
243	Tanah Taman Blok Y	1.355	M2	11/02/1993	Komplek Perumahan Tanjung Barat Indah	1 - MILIK PEMDA DKI	Tanah Taman Blok Y	2.948.480.000,00
244	Tanah/ Lahan Taman (Blok D)	162	M2	29/04/1993	Jl. Cipinang Indah Raya No.1	1 - MILIK PEMDA DKI	Tanah/ Lahan Taman (Blok D)	278.964.000,00
245	Tanah/Lahan	38.303	M2	29/04/1993	Jl. Cipinang Indah Raya No.1	1 - MILIK PEMDA DKI	Tanah/Lahan	11.490.900.000,00
246	Tanah/Lahan OOL (Blok F)	2.664	M2	29/04/1993	Jl. Cipinang Indah Raya No.1	1 - MILIK PEMDA DKI	Tanah/Lahan OOL (Blok F)	4.587.408.000,00
247	Tanah/Lahan Taman (sb. TK PWI)	218	M2	29/04/1993	Jl. Cipinang Indah Raya No.1	1 - MILIK PEMDA DKI	Tanah/Lahan Taman (sb. TK PWI)	375.396.000,00
248	Tanah/Lahan OOL (Blok M)	2.921	M2	29/04/1993	Jl. Cipinang Indah Raya No.1	1 - MILIK PEMDA DKI	Tanah/Lahan OOL (Blok M)	5.029.962.000,00
249	Tanah/Lahan Taman (tepi kali)	3.571	M2	29/04/1993	Jl. Cipinang Indah Raya No.1	1 - MILIK PEMDA DKI	Tanah/Lahan Taman (tepi kali)	6.149.262.000,00
250	Tanah Sarana Taman	685	M2	30/04/1993	Perumahan Sunter Pratama	1 - MILIK PEMDA DKI	Tanah Sarana Taman	87.225.000,00
251	Tanah Taman Blok LC 12a	515	M2	15/10/1993	Kompleks Perumahan Kelapa Gading Permai	1 - MILIK PEMDA DKI	Tanah Taman Blok LC 12a	276.000.000,00
252	Tanah Taman Blok LC 1b	545	M2	15/10/1993	Kompleks Perumahan Kelapa Gading Permai	1 - MILIK PEMDA DKI	Tanah Taman Blok LC 1b	292.000.000,00
253	Tanah Taman Blok LC 1a	538	M2	15/10/1993	Kompleks Perumahan Kelapa Gading Permai	1 - MILIK PEMDA DKI	Tanah Taman Blok LC 1a	288.000.000,00
254	Tanah Taman Blok LC 6a	306	M2	15/10/1993	Kompleks Perumahan Kelapa Gading Permai	1 - MILIK PEMDA DKI	Tanah Taman Blok LC 6a	164.000.000,00
255	Tanah Taman Blok BR	1.460	M2	30/09/1992	Perumahan Kelapa gading Permai	1 - MILIK PEMDA DKI	Tanah Taman Blok BR	290.000.000,00
256	Tanah Taman Blok LC 6b	278	M2	15/10/1993	Kompleks Perumahan Kelapa Gading Permai	1 - MILIK PEMDA DKI	Tanah Taman Blok LC 6b	149.000.000,00

NO	JENIS BARANG	UKURAN	SATUAN	TANGGAL PEROLEHAN	ALAMAT	STATUS TANAH	PENGGUNAAN	HARGA (Rp)
257	Tanah Taman Blok NB2	1.368	M2	15/10/1993	Kompleks Perumahan Kelapa Gading Permai	1 - MILIK PEMDA DKI	Tanah Taman Blok NB2	734.000.000,00
258	Tanah PHU	625	M2	15/10/1993	Perumahan Kelapa Gading Pratama	1 - MILIK PEMDA DKI	Tanah PHU	112.500.000,00
259	Lahan Taman Blok A2	952	M2	13/12/1993	Duren Sawit	1 - MILIK PEMDA DKI	Lahan Taman Blok A2	285.600.000,00
260	Lahan Taman Blok C	1.978	M2	13/12/1993	Duren Sawit	1 - MILIK PEMDA DKI	Lahan Taman Blok C	593.400.000,00
261	Lahan Taman Blok A1	1.606	M2	13/12/1993	Duren Sawit	1 - MILIK PEMDA DKI	Lahan Taman Blok A1	481.800.000,00
262	Lahan Jalur Hijau Jl.Arapura	1.542	M2	13/12/1993	Duren Sawit	1 - MILIK PEMDA DKI	Lahan Jalur Hijau Jl.Arapura	462.600.000,00
263	Tanah PHT	720	M2	23/02/1994	Komplek Pondok Pinang Center	1 - MILIK PEMDA DKI	Tanah PHT	2.696.400.000,00
264	Lahan SUK Blok A	5.860	M2	19/10/1994	Penggilingan	1 - MILIK PEMDA DKI	Lahan SUK Blok A	2.308.840.000,00
265	Lahan Taman/PHU	10.051	M2	19/10/1994	Penggilingan	1 - MILIK PEMDA DKI	Lahan Taman/PHU	3.960.094.000,00
266	Tanah Taman Bundaran Boulevard Blok GT5	1.300	M2	12/06/1995	Jalan Boulevard Blok GT5	1 - MILIK PEMDA DKI	Tanah Taman Bundaran Boulevard Blok GT5	9.691.500.000,00
267	Tanah Taman Blok G	1.210	M2	26/07/1995	Perumahan Taman Meruya Ilir	1 - MILIK PEMDA DKI	Tanah Taman Blok G	649.770.000,00
268	Tanah Taman Blok F9, F10	1.370	M2	26/07/1995	Perumahan Taman Meruya Ilir	1 - MILIK PEMDA DKI	Tanah Taman Blok F9, F10	735.690.000,00
269	Tanah Taman Blok F8	718	M2	26/07/1995	Perumahan Taman Meruya Ilir	1 - MILIK PEMDA DKI	Tanah Taman Blok F8	385.566.000,00
270	Tanah Taman Blok H4	1.714	M2	26/07/1995	Perumahan Taman Meruya Ilir	1 - MILIK PEMDA DKI	Tanah Taman Blok H4	920.418.000,00
271	Tanah Taman Blok J5	1.811	M2	26/07/1995	Perumahan Taman Meruya Ilir	1 - MILIK PEMDA DKI	Tanah Taman Blok J5	972.507.000,00
272	Tanah Taman Blok A12,A17	625	M2	26/07/1995	Perumahan Taman Meruya Ilir	1 - MILIK PEMDA DKI	Tanah Taman Blok A12,A17	335.625.000,00
273	Tanah Taman Blok E5	940	M2	26/07/1995	Perumahan Taman Meruya Ilir	1 - MILIK PEMDA DKI	Tanah Taman Blok E5	504.780.000,00
274	Tanah Taman Blok D8	691	M2	26/07/1995	Perumahan Taman Meruya Ilir	1 - MILIK PEMDA DKI	Tanah Taman Blok D8	371.067.000,00
275	Tanah Taman Blok B3	936	M2	26/07/1995	Perumahan Taman Meruya Ilir	1 - MILIK PEMDA DKI	Tanah Taman Blok B3	502.632.000,00
276	Tanah Taman Blok C5	1.153	M2	26/07/1995	Perumahan Taman Meruya Ilir	1 - MILIK PEMDA DKI	Tanah Taman Blok C5	619.161.000,00

NO	JENIS BARANG	UKURAN	SATUAN	TANGGAL PEROLEHAN	ALAMAT	STATUS TANAH	PENGGUNAAN	HARGA (Rp)
277	Tanah Taman Blok B13	3.010	M2	26/07/1995	Perumahan Taman Meruya Ilir	1 - MILIK PEMDA DKI	Tanah Taman Blok B13	1.616.370.000,00
278	Tanah Taman Blok A13,A14	446	M2	26/07/1995	Perumahan Taman Meruya Ilir	1 - MILIK PEMDA DKI	Tanah Taman Blok A13,A14	239.502.000,00
279	Tanah PHU Blok A2	629	M2	31/07/1995	Cengkareng	1 - MILIK PEMDA DKI	Tanah PHU Blok A2	337.773.000,00
280	Tanah PHU Blok C2	1.101	M2	31/07/1995	Cengkareng	1 - MILIK PEMDA DKI	Tanah PHU Blok C2	591.237.000,00
281	Tanah PHU Blok C6	672	M2	31/07/1995	Cengkareng	1 - MILIK PEMDA DKI	Tanah PHU Blok C6	360.864.000,00
282	Tanah PHU Blok E2	1.196	M2	31/07/1995	Cengkareng	1 - MILIK PEMDA DKI	Tanah PHU Blok E2	642.252.000,00
283	Tanah Sarana Taman Blok G4	696	M2	15/08/1995	Perumahan Gading Griya Lestari	1 - MILIK PEMDA DKI	Tanah Sarana Taman Blok G4	1.198.512.000,00
284	Tanah Sarana Taman Blok F4	503	M2	15/08/1995	Perumahan Gading Griya Lestari	1 - MILIK PEMDA DKI	Tanah Sarana Taman Blok F4	866.166.000,00
285	Tanah Bangunan Olahraga	1.245	M2	18/08/1995	Perumahan Taman Duta Mas	1 - MILIK PEMDA DKI	Tanah Bangunan Olahraga	4.662.525.000,00
286	Tanah Bangunan Olahraga	310	M2	18/08/1995	Perumahan Taman Duta Mas	1 - MILIK PEMDA DKI	Tanah Bangunan Olahraga	1.160.950.000,00
287	Tanah Bangunan Olahraga	628	M2	18/08/1995	Perumahan Taman Duta Mas	1 - MILIK PEMDA DKI	Tanah Bangunan Olahraga	2.351.860.000,00
288	Tanah Bangunan Olahraga	463	M2	18/08/1995	Perumahan Taman Duta Mas	1 - MILIK PEMDA DKI	Tanah Bangunan Olahraga	1.733.935.000,00
289	Tanah Bangunan Olahraga	688	M2	18/08/1995	Perumahan Taman Duta Mas	1 - MILIK PEMDA DKI	Tanah Bangunan Olahraga	2.576.560.000,00
290	Tanah Bangunan Olahraga	360	M2	18/08/1995	Perumahan Taman Duta Mas	1 - MILIK PEMDA DKI	Tanah Bangunan Olahraga	1.348.200.000,00
291	Tanah Bangunan Olahraga	504	M2	18/08/1995	Perumahan Taman Duta Mas	1 - MILIK PEMDA DKI	Tanah Bangunan Olahraga	1.887.480.000,00
292	Lahan PHU Blok D1	750	M2	17/11/1995	Kedoya	1 - MILIK PEMDA DKI	Lahan PHU Blok D1	1.929.750.000,00
293	Lahan PHU Blok A-B	3.510	M2	17/11/1995	Kedoya	1 - MILIK PEMDA DKI	Lahan PHU Blok A-B	9.031.230.000,00
294	Lahan PHU Blok I1A	152	M2	17/11/1995	Kedoya	1 - MILIK PEMDA DKI	Lahan PHU Blok I1A	391.096.000,00
295	Lahan PHU Blok Y1-2	724	M2	17/11/1995	Kedoya	1 - MILIK PEMDA DKI	Lahan PHU Blok Y1-2	1.862.852.000,00
296	Lahan PHU Blok DJ	1.151	M2	17/11/1995	Kedoya	1 - MILIK PEMDA DKI	Lahan PHU Blok DJ	2.961.523.000,00

NO	JENIS BARANG	UKURAN	SATUAN	TANGGAL PEROLEHAN	ALAMAT	STATUS TANAH	PENGGUNAAN	HARGA (Rp)
297	Lahan PHU Blok O3	2.946	M2	17/11/1995	Kedoya	1 - MILIK PEMDA DKI	Lahan PHU Blok O3	7.580.058.000,00
298	Lahan PHU Blok I4	1.137	M2	17/11/1995	Kedoya	1 - MILIK PEMDA DKI	Lahan PHU Blok I4	2.925.501.000,00
299	Lahan PHU Blok M2A	273	M2	17/11/1995	Kedoya	1 - MILIK PEMDA DKI	Lahan PHU Blok M2A	702.429.000,00
300	Lahan PHU Blok F-K	1.152	M2	17/11/1995	Kedoya	1 - MILIK PEMDA DKI	Lahan PHU Blok F-K	2.964.096.000,00
301	Lahan PHU Blok D4	1.185	M2	17/11/1995	Kedoya	1 - MILIK PEMDA DKI	Lahan PHU Blok D4	3.049.005.000,00
302	Lahan PHU Blok DT1	804	M2	17/11/1995	Kedoya	1 - MILIK PEMDA DKI	Lahan PHU Blok DT1	2.068.692.000,00
303	Lahan PHU Blok N14	1.695	M2	17/11/1995	Kedoya	1 - MILIK PEMDA DKI	Lahan PHU Blok N14	4.361.235.000,00
304	Lahan PHU Blok H-L	1.183	M2	17/11/1995	Kedoya	1 - MILIK PEMDA DKI	Lahan PHU Blok H-L	3.043.859.000,00
305	Lahan PHU Blok A10	1.430	M2	17/11/1995	Kedoya	1 - MILIK PEMDA DKI	Lahan PHU Blok A10	3.679.390.000,00
306	Lahan PHU Blok C10	462	M2	17/11/1995	Kedoya	1 - MILIK PEMDA DKI	Lahan PHU Blok C10	1.188.726.000,00
307	Tanah Bangunan Olahraga	948	M2	24/11/1995	Perumahan Taman Duta Mas	1 - MILIK PEMDA DKI	Tanah Bangunan Olahraga	474.000.000,00
308	Tanah Taman Blok T8	595	M2	27/11/1995	Pegangsaan Dua	1 - MILIK PEMDA DKI	Tanah Taman Blok T8	2.008.125.000,00
309	Tanah Taman Blok T9	1.184	M2	27/11/1995	Pegangsaan Dua	1 - MILIK PEMDA DKI	Tanah Taman Blok T9	3.996.000.000,00
310	Tanah Taman Blok T2	589	M2	27/11/1995	Pegangsaan Dua	1 - MILIK PEMDA DKI	Tanah Taman Blok T2	1.987.875.000,00
311	Tanah Taman Blok T12	1.628	M2	27/11/1995	Pegangsaan Dua	1 - MILIK PEMDA DKI	Tanah Taman Blok T12	5.494.500.000,00
312	Tanah Marga Jalan (Mjl) dan Saluran	256	M2	10/12/2014	Jalan Raya Joglo dan Meruya Selatan	1 - MILIK PEMDA DKI	Tanah Marga Jalan (Mjl) dan Saluran	864.000.000,00
313	Lahan Taman Blok T1	152	M2	27/11/1995	Pegangsaan Dua	1 - MILIK PEMDA DKI	Lahan Taman Blok T1	513.000.000,00
314	Lahan Taman Blok T2	152	M2	27/11/1995	Pegangsaan Dua	1 - MILIK PEMDA DKI	Lahan Taman Blok T2	513.000.000,00
315	Lahan Taman Blok T	277	M2	27/11/1995	Pegangsaan Dua	1 - MILIK PEMDA DKI	Lahan Taman Blok T	934.875.000,00
316	Tanah Taman Blok T4	1.610	M2	27/11/1995	Kelapa Gading	1 - MILIK PEMDA DKI	Tanah Taman Blok T4	6.689.550.000,00

NO	JENIS BARANG	UKURAN	SATUAN	TANGGAL PEROLEHAN	ALAMAT	STATUS TANAH	PENGGUNAAN	HARGA (Rp)
317	Tanah Taman Blok T3	3.065	M2	27/11/1995	Kelapa Gading	1 - MILIK PEMDA DKI	Tanah Taman Blok T3	12.735.075.000,00
318	Tanah Taman Blok B6	700	M2	27/11/1995	Perumahan Gading Griya Lestari	1 - MILIK PEMDA DKI	Tanah Taman Blok B6	1.205.400.000,00
319	Lahan Taman	18.364	M2	18/12/1995	Pondok Kopi	1 - MILIK PEMDA DKI	Lahan Taman	5.509.000.000,00
320	Tanah PHT (Taman) Blok BI	183	M2	11/03/1996	Pondok Kopi	1 - MILIK PEMDA DKI	Tanah PHT (Taman) Blok BI	259.128.000,00
321	Tanah PHT (Taman) Blok AIV	193	M2	11/03/1996	Pondok Kopi	1 - MILIK PEMDA DKI	Tanah PHT (Taman) Blok AIV	273.288.000,00
322	Tanah PHT (Taman) Blok AIII	838	M2	11/03/1996	Pondok Kopi	1 - MILIK PEMDA DKI	Tanah PHT (Taman) Blok AIII	1.186.608.000,00
323	Tanah PHT (Taman) Blok AV	629	M2	11/03/1996	Pondok Kopi	1 - MILIK PEMDA DKI	Tanah PHT (Taman) Blok AV	890.664.000,00
324	Tanah PHT (Taman) Blok CII	207	M2	11/03/1996	Pondok Kopi	1 - MILIK PEMDA DKI	Tanah PHT (Taman) Blok CII	293.112.000,00
325	Tanah PHT (Taman) Blok AII	404	M2	11/03/1996	Pondok Kopi	1 - MILIK PEMDA DKI	Tanah PHT (Taman) Blok AII	572.064.000,00
326	Tanah PHT (Taman) Blok BII	273	M2	11/03/1996	Pondok Kopi	1 - MILIK PEMDA DKI	Tanah PHT (Taman) Blok BII	386.568.000,00
327	Tanah PHT (Taman) Blok CI	118	M2	11/03/1996	Pondok Kopi	1 - MILIK PEMDA DKI	Tanah PHT (Taman) Blok CI	167.088.000,00
328	Tanah PHT (Taman) Blok AI	185	M2	11/03/1996	Pondok Kopi	1 - MILIK PEMDA DKI	Tanah PHT (Taman) Blok AI	261.960.000,00
329	Taman Blok AB4	969	M2	08/05/1996	Perumahan Citra Garden 1	1 - MILIK PEMDA DKI	Taman Blok AB4	520.353.000,00
330	Taman Blok AA6	261	M2	08/05/1996	Perumahan Citra Garden 1	1 - MILIK PEMDA DKI	Taman Blok AA6	115.992.000,00
331	Taman Blok AD3	1.188	M2	08/05/1996	Perumahan Citra Garden 1	1 - MILIK PEMDA DKI	Taman Blok AD3	637.956.000,00
332	Taman Blok AE8	1.093	M2	08/05/1996	Perumahan Citra Garden 1	1 - MILIK PEMDA DKI	Taman Blok AE8	586.941.000,00
333	Taman Blok AC2	1.222	M2	08/05/1996	Perumahan Citra Garden 1	1 - MILIK PEMDA DKI	Taman Blok AC2	656.214.000,00
334	Tanah Taman	704	M2	25/06/1996	Perumahan Tanjung Barat	1 - MILIK PEMDA DKI	Tanah Taman	1.531.904.000,00
335	Tanah Taman Blok E.5	2.575	M2	02/07/1996	Perumahan Kosambi Baru	1 - MILIK PEMDA DKI	Tanah Taman Blok E.5	5.183.475.000,00
336	Tanah Taman Blok B.6	1.186	M2	02/07/1996	Perumahan Kosambi Baru	1 - MILIK PEMDA DKI	Tanah Taman Blok B.6	2.387.418.000,00

NO	JENIS BARANG	UKURAN	SATUAN	TANGGAL PEROLEHAN	ALAMAT	STATUS TANAH	PENGGUNAAN	HARGA (Rp)
337	Tanah PHU Blok B6	613	M2	12/08/1996	Pegadungan	1 - MILIK PEMDA DKI	Tanah PHU Blok B6	964.249.000,00
338	Tanah PHU Blok A1	391	M2	12/08/1996	Pegadungan	1 - MILIK PEMDA DKI	Tanah PHU Blok A1	615.043.000,00
339	Tanah PHU Blok E	630	M2	12/08/1996	Pegadungan	1 - MILIK PEMDA DKI	Tanah PHU Blok E	990.990.000,00
340	Tanah PHU Blok D3	900	M2	12/08/1996	Pegadungan	1 - MILIK PEMDA DKI	Tanah PHU Blok D3	1.415.700.000,00
341	Tanah PHU Blok C4	514	M2	12/08/1996	Pegadungan	1 - MILIK PEMDA DKI	Tanah PHU Blok C4	808.522.000,00
342	Tanah PHU Blok C3	168	M2	12/08/1996	Pegadungan	1 - MILIK PEMDA DKI	Tanah PHU Blok C3	264.264.000,00
343	Tanah Sekolah Taman Kanak Kanak Blok E6	364	M2	24/12/2013	Perumahan Bojong Indah	1 - MILIK PEMDA DKI	Tanah Sekolah Taman Kanak Kanak Blok E6	572.572.000,00
344	Lahan Taman	654	M2	16/09/1996	Perumahan Menteng Metropolitan	1 - MILIK PEMDA DKI	Lahan Taman	327.000.000,00
345	Lahan Jalur Hijau	59.669	M2	28/10/1996	Cakung Timur	1 - MILIK PEMDA DKI	Lahan Jalur Hijau	29.834.350.000,00
346	Lahan Taman Blok B8	1.523	M2	28/10/1996	Cakung Timur	1 - MILIK PEMDA DKI	Lahan Taman Blok B8	1.221.446.000,00
347	Lahan Taman Blok H6	813	M2	28/10/1996	Cakung Timur	1 - MILIK PEMDA DKI	Lahan Taman Blok H6	652.026.000,00
348	Lahan Taman Blok C9	1.981	M2	28/10/1996	Cakung Timur	1 - MILIK PEMDA DKI	Lahan Taman Blok C9	1.588.762.000,00
349	Lahan Taman Blok E6	969	M2	28/10/1996	Cakung Timur	1 - MILIK PEMDA DKI	Lahan Taman Blok E6	777.138.000,00
350	Lahan TK dan Taman Blok F6	2.006	M2	28/10/1996	Cakung Timur	1 - MILIK PEMDA DKI	Lahan TK dan Taman Blok F6	1.608.812.000,00
351	Lahan Taman Blok G6	1.740	M2	28/10/1996	Cakung Timur	1 - MILIK PEMDA DKI	Lahan Taman Blok G6	1.395.480.000,00
352	Lahan Jalur Hijau	1.670	M2	18/11/1996	Pondok Kelapa	1 - MILIK PEMDA DKI	Lahan Jalur Hijau	835.000.000,00
353	Lahan Taman Blok N	734	M2	18/11/1996	Pondok Kelapa	1 - MILIK PEMDA DKI	Lahan Taman Blok N	935.116.000,00
354	Lahan Taman Blok N	193	M2	18/11/1996	Pondok Kelapa	1 - MILIK PEMDA DKI	Lahan Taman Blok N	245.882.000,00
355	Lahan Taman Blok L	365	M2	18/11/1996	Pondok Kelapa	1 - MILIK PEMDA DKI	Lahan Taman Blok L	465.010.000,00
356	Lahan Taman Blok F	416	M2	18/11/1996	Pondok Kelapa	1 - MILIK PEMDA DKI	Lahan Taman Blok F	529.984.000,00

NO	JENIS BARANG	UKURAN	SATUAN	TANGGAL PEROLEHAN	ALAMAT	STATUS TANAH	PENGGUNAAN	HARGA (Rp)
357	Tanah Taman	19.470	M2	23/12/1996	Grogol Utara	1 - MILIK PEMDA DKI	Tanah Taman	30.626.310.000,00
358	Tanah Taman Blok A6	2.007	M2	13/02/1997	Perumahan Permata Buana	1 - MILIK PEMDA DKI	Tanah Taman Blok A6	8.339.085.000,00
359	Tanah Taman Blok A3	830	M2	13/02/1997	Perumahan Permata Buana	1 - MILIK PEMDA DKI	Tanah Taman Blok A3	3.448.650.000,00
360	Tanah Taman Blok E6	950	M2	13/02/1997	Perumahan Permata Buana	1 - MILIK PEMDA DKI	Tanah Taman Blok E6	3.947.250.000,00
361	Tanah Taman Blok F4	830	M2	13/02/1997	Perumahan Permata Buana	1 - MILIK PEMDA DKI	Tanah Taman Blok F4	3.448.650.000,00
362	Tanah Taman Blok B5	990	M2	13/02/1997	Perumahan Permata Buana	1 - MILIK PEMDA DKI	Tanah Taman Blok B5	4.113.450.000,00
363	Lahan Taman Jl. Pemadam Kebakaran Blok T	1.055	M2	26/03/1997	Semper Barat	1 - MILIK PEMDA DKI	Lahan Taman Jl. Pemadam Kebakaran Blok T	846.110.000,00
364	Tanah Peruntukan Hijau Umum Blok F	277	M2	26/03/1997	Srengseng	1 - MILIK PEMDA DKI	Tanah Peruntukan Hijau Umum Blok F	222.154.000,00
365	Tanah Peruntukan Hijau Umum Blok G	379	M2	26/03/1997	Srengseng	1 - MILIK PEMDA DKI	Tanah Peruntukan Hijau Umum Blok G	303.958.000,00
366	Lahan SPU Blok C1	2.027	M2	22/10/1999	Tanjung Barat	1 - MILIK PEMDA DKI	Lahan SPU Blok C1	2.582.398.000,00
367	Lahan SRO Blok C8	14.996	M2	22/10/1999	Tanjung Barat	1 - MILIK PEMDA DKI	Lahan SRO Blok C8	19.104.904.000,00
368	Lahan Lap. Bola PTB	10.035	M2	25/10/1999	Perumahan Cibubur	1 - MILIK PEMDA DKI	Lahan Lap. Bola PTB	6.019.200.000,00
369	Tanah Sarana Olah Raga Blok BC4	1.919	M2	15/04/2003	Perumahan Citra 2 Ext	1 - MILIK PEMDA DKI	Tanah Sarana Olah Raga Blok BC4	468.747.000,00
370	Tanah Lapangan Bulu Tangkis	729	M2	17/09/2003	Perumahan Taman Buaran IV	1 - MILIK PEMDA DKI	Tanah Lapangan Bulu Tangkis	928.746.000,00
371	Tanah Sarana Olahraga	3.400	M2	07/07/2004	Jalan Permata Hijau II	1 - MILIK PEMDA DKI	Tanah Sarana Olahraga	4.814.400.000,00
372	Tanah Bangunan Olahraga	7.000	M2	12/10/2004	Perumahan Taman Duta Mas	1 - MILIK PEMDA DKI	Tanah Bangunan Olahraga	8.918.000.000,00
373	Tanah Bangunan Olahraga	3.310	M2	12/10/2004	Perumahan Taman Duta Mas	1 - MILIK PEMDA DKI	Tanah Bangunan Olahraga	1.668.940.000,00
374	Tanah Bangunan Olahraga	4.234	M2	12/07/2006	Perumahan Taman Duta Mas	1 - MILIK PEMDA DKI	Tanah Bangunan Olahraga	5.394.116.000,00
375	Tanah Sarana Olahraga Blok B3	1.339	M2	15/12/2011	Perumahan Citra 7	1 - MILIK PEMDA DKI	Tanah Sarana Olahraga Blok B3	2.305.758.000,00
376	Tanah Taman Blok A7	5.940	M2	26/07/1995	Perumahan Taman Meruya Ilir	1 - MILIK PEMDA DKI	Tanah Taman Blok A7	3.189.780.000,00

NO	JENIS BARANG	UKURAN	SATUAN	TANGGAL PEROLEHAN	ALAMAT	STATUS TANAH	PENGGUNAAN	HARGA (Rp)
377	Tanah Taman Blok A12	379	M2	26/07/1995	Perumahan Taman Meruya Ilir	1 - MILIK PEMDA DKI	Tanah Taman Blok A12	203.523.000,00
378	Tanah Taman Blok D6	191	M2	26/07/1995	Perumahan Taman Meruya Ilir	1 - MILIK PEMDA DKI	Tanah Taman Blok D6	102.567.000,00
379	Tanah Sarana Olahraga Blok A.10	5.800	M2	20/05/1997	Perumahan Taman Alfa Indah	1 - MILIK PEMDA DKI	Tanah Sarana Olahraga Blok A.10	2.285.200.000,00
380	Lahan Sarana Lapangan Olahraga Blok C1	2.178	M2	04/09/1996	Semanan	1 - MILIK PEMDA DKI	Lahan Sarana Lapangan Olahraga Blok C1	858.132.000,00
381	Tanah Taman	3.426	M2	27/06/1989	Perum Kalibata Indah	1 - MILIK PEMDA DKI	Tanah Taman	246.672.000,00
382	Tanah Jalur Hijau	2.919	M2	27/06/1989	Perum Cipinang Elok	1 - MILIK PEMDA DKI	Tanah Jalur Hijau	3.348.093.000,00
383	Lahan Jalur Hijau Jalan	330	M2	09/06/1997	Klender	1 - MILIK PEMDA DKI	Lahan Jalur Hijau Jalan	165.000.000,00
384	Lahan Jalur Hijau Jalan	942	M2	09/06/1997	Klender	1 - MILIK PEMDA DKI	Lahan Jalur Hijau Jalan	471.000.000,00
385	Lahan Jalan dan Saluran	3.509	M2	09/06/1997	Klender	1 - MILIK PEMDA DKI	Lahan Jalan dan Saluran	1.754.500.000,00
386	Lahan Taman (PHU) Blok M	480	M2	09/06/1997	Klender	1 - MILIK PEMDA DKI	Lahan Taman (PHU) Blok M	240.000.000,00
387	Tanah Jalur PSW Blok E-F	3.742	M2	18/06/1997	Perumahan Citra 3 Ext	1 - MILIK PEMDA DKI	Tanah Jalur PSW Blok E-F	476.672.000,00
388	Tanah PHT 4 Unit	1.044	M2	27/06/1997	Pegadungan	1 - MILIK PEMDA DKI	Tanah PHT 4 Unit	2.101.572.000,00
389	Tanah PHT 5 Unit atau SRO Blok A1	2.730	M2	27/06/1997	Pegadungan	1 - MILIK PEMDA DKI	Tanah PHT 5 Unit atau SRO Blok A1	5.495.490.000,00
390	Tanah Taman Jalur Tengah	5.000	M2	22/07/1997	Perumahan Bintaro Permai	1 - MILIK PEMDA DKI	Tanah Taman Jalur Tengah	2.500.000.000,00
391	Tanah Taman	1.763	M2	22/07/1997	Perumahan Bintaro Permai	1 - MILIK PEMDA DKI	Tanah Taman	1.237.626.000,00
392	Tanah PHU Blok B4	480	M2	23/07/1997	Cengkareng	1 - MILIK PEMDA DKI	Tanah PHU Blok B4	257.760.000,00
393	Tanah PHU Blok A2	1.164	M2	23/07/1997	Cengkareng	1 - MILIK PEMDA DKI	Tanah PHU Blok A2	625.068.000,00
394	Tanah PHU Blok C7	484	M2	23/07/1997	Cengkareng	1 - MILIK PEMDA DKI	Tanah PHU Blok C7	259.908.000,00
395	Tanah PHU Blok C1	671	M2	23/07/1997	Cengkareng	1 - MILIK PEMDA DKI	Tanah PHU Blok C1	360.327.000,00
396	Tanah PHU Blok A5	1.133	M2	23/07/1997	Cengkareng	1 - MILIK PEMDA DKI	Tanah PHU Blok A5	608.421.000,00

NO	JENIS BARANG	UKURAN	SATUAN	TANGGAL PEROLEHAN	ALAMAT	STATUS TANAH	PENGGUNAAN	HARGA (Rp)
397	Tanah PHU Blok F6	901	M2	23/07/1997	Cengkareng	1 - MILIK PEMDA DKI	Tanah PHU Blok F6	483.837.000,00
398	Tanah PHU Blok G6	1.633	M2	23/07/1997	Cengkareng	1 - MILIK PEMDA DKI	Tanah PHU Blok G6	876.921.000,00
399	Tanah PHU Blok E6	1.396	M2	23/07/1997	Cengkareng	1 - MILIK PEMDA DKI	Tanah PHU Blok E6	749.652.000,00
400	Tanah PHU Blok D6	1.696	M2	23/07/1997	Cengkareng	1 - MILIK PEMDA DKI	Tanah PHU Blok D6	910.752.000,00
401	Tanah PHU Blok C4	675	M2	23/07/1997	Cengkareng	1 - MILIK PEMDA DKI	Tanah PHU Blok C4	362.475.000,00
402	Tanah PHU Blok B2	485	M2	23/07/1997	Cengkareng	1 - MILIK PEMDA DKI	Tanah PHU Blok B2	260.445.000,00
403	Tanah Taman Blok E1, 2, 3/BREM	806	M2	25/07/1997	Komplek Perumahan Bintaro Jaya	1 - MILIK PEMDA DKI	Tanah Taman Blok E1, 2, 3/BREM	2.022.200.400,00
404	Tanah Taman Shop Mall	4.554	M2	25/07/1997	Komplek Perumahan Bintaro Jaya	1 - MILIK PEMDA DKI	Tanah Taman Shop Mall	11.421.131.040,00
405	Tanah Taman Blok E3	36	M2	25/07/1997	Komplek Perumahan Bintaro Jaya	1 - MILIK PEMDA DKI	Tanah Taman Blok E3	90.689.280,00
406	Tanah Taman Blok D3	104	M2	25/07/1997	Komplek Perumahan Bintaro Jaya	1 - MILIK PEMDA DKI	Tanah Taman Blok D3	259.578.000,00
407	Tanah Taman Blok C2	659	M2	25/07/1997	Komplek Perumahan Bintaro Jaya	1 - MILIK PEMDA DKI	Tanah Taman Blok C2	1.653.474.240,00
408	Tanah Taman Blok C2	888	M2	25/07/1997	Komplek Perumahan Bintaro Jaya	1 - MILIK PEMDA DKI	Tanah Taman Blok C2	2.227.104.000,00
409	Tanah Taman Blok C3/Segitiga	196	M2	25/07/1997	Komplek Perumahan Bintaro Jaya	1 - MILIK PEMDA DKI	Tanah Taman Blok C3/Segitiga	491.417.520,00
410	Tanah Taman Blok D1	79	M2	25/07/1997	Komplek Perumahan Bintaro Jaya	1 - MILIK PEMDA DKI	Tanah Taman Blok D1	196.878.000,00
411	Tanah Taman Blok D2	79	M2	25/07/1997	Komplek Perumahan Bintaro Jaya	1 - MILIK PEMDA DKI	Tanah Taman Blok D2	196.878.000,00
412	Tanah Taman Blok F2	450	M2	25/07/1997	Komplek Perumahan Bintaro Jaya	1 - MILIK PEMDA DKI	Tanah Taman Blok F2	1.128.600.000,00
413	Tanah Taman Blok P1	223	M2	25/07/1997	Komplek Perumahan Bintaro Jaya	1 - MILIK PEMDA DKI	Tanah Taman Blok P1	558.631.920,00
414	Tanah Taman Blok O3	2.057	M2	25/07/1997	Komplek Perumahan Bintaro Jaya	1 - MILIK PEMDA DKI	Tanah Taman Blok O3	5.157.852.480,00
415	Tanah Taman Blok O4	473	M2	25/07/1997	Komplek Perumahan Bintaro Jaya	1 - MILIK PEMDA DKI	Tanah Taman Blok O4	1.185.280.800,00
416	Tanah Taman Blok O2	1.585	M2	25/07/1997	Komplek Perumahan Bintaro Jaya	1 - MILIK PEMDA DKI	Tanah Taman Blok O2	3.975.807.000,00

NO	JENIS BARANG	UKURAN	SATUAN	TANGGAL PEROLEHAN	ALAMAT	STATUS TANAH	PENGGUNAAN	HARGA (Rp)
417	Tanah Taman Blok J5	5	M2	25/07/1997	Komplek Perumahan Bintaro Jaya	1 - MILIK PEMDA DKI	Tanah Taman Blok J5	13.167.000,00
418	Tanah Taman Jalan Bintaro Selatan	965	M2	25/07/1997	Komplek Perumahan Bintaro Jaya	1 - MILIK PEMDA DKI	Tanah Taman Jalan Bintaro Selatan	2.420.972.400,00
419	Tanah Taman Blok J1	5	M2	25/07/1997	Komplek Perumahan Bintaro Jaya	1 - MILIK PEMDA DKI	Tanah Taman Blok J1	12.840.960,00
420	Tanah Taman Samping Kantor Arkonin	1.828	M2	25/07/1997	Komplek Perumahan Bintaro Jaya	1 - MILIK PEMDA DKI	Tanah Taman Samping Kantor Arkonin	4.585.627.200,00
421	Tanah Taman Blok P3	145	M2	25/07/1997	Komplek Perumahan Bintaro Jaya	1 - MILIK PEMDA DKI	Tanah Taman Blok P3	363.258.720,00
422	Tanah Taman Jalan Tembus	507	M2	25/07/1997	Komplek Perumahan Bintaro Jaya	1 - MILIK PEMDA DKI	Tanah Taman Jalan Tembus	1.270.427.400,00
423	Tanah Taman Boulevard Blok C1	234	M2	25/07/1997	Komplek Perumahan Bintaro Jaya	1 - MILIK PEMDA DKI	Tanah Taman Boulevard Blok C1	586.119.600,00
424	Tanah Taman Blok A 3	142	M2	25/07/1997	Komplek Perumahan Bintaro Jaya	1 - MILIK PEMDA DKI	Tanah Taman Blok A 3	355.383.600,00
425	Tanah Taman Jalan Cendrawasih II	24	M2	25/07/1997	Komplek Perumahan Bintaro Jaya	1 - MILIK PEMDA DKI	Tanah Taman Jalan Cendrawasih II	59.565.000,00
426	Tanah Taman Blok B	1.643	M2	25/07/1997	Komplek Perumahan Bintaro Jaya	1 - MILIK PEMDA DKI	Tanah Taman Blok B	4.121.145.600,00
427	Tanah Taman Jalan Bintaro Utara	5.489	M2	25/07/1997	Komplek Perumahan Bintaro Jaya	1 - MILIK PEMDA DKI	Tanah Taman Jalan Bintaro Utara	13.767.189.480,00
428	Lahan Taman (PHU) Blok H	610	M2	11/08/1997	Perumahan Taman Duren Sawit	1 - MILIK PEMDA DKI	Lahan Taman (PHU) Blok H	366.000.000,00
429	Lahan Taman (PHU) Blok V	468	M2	11/08/1997	Perumahan Taman Duren Sawit	1 - MILIK PEMDA DKI	Lahan Taman (PHU) Blok V	280.800.000,00
430	Lahan Taman (PHU) Blok C	1.036	M2	11/08/1997	Perumahan Taman Duren Sawit	1 - MILIK PEMDA DKI	Lahan Taman (PHU) Blok C	621.600.000,00
431	Lahan Taman (PHU) Blok Q	175	M2	11/08/1997	Perumahan Taman Duren Sawit	1 - MILIK PEMDA DKI	Lahan Taman (PHU) Blok Q	105.000.000,00
432	Tanah PHT Blok B2	1.260	M2	15/09/1997	Meruya	1 - MILIK PEMDA DKI	Tanah PHT Blok B2	1.445.220.000,00
433	Tanah PHT Blok C4	140	M2	15/09/1997	Meruya	1 - MILIK PEMDA DKI	Tanah PHT Blok C4	160.580.000,00
434	Tanah PHT Blok C1	1.078	M2	15/09/1997	Meruya	1 - MILIK PEMDA DKI	Tanah PHT Blok C1	1.236.466.000,00
435	Tanah PHT Blok A3	572	M2	15/09/1997	Meruya	1 - MILIK PEMDA DKI	Tanah PHT Blok A3	656.084.000,00
436	Tanah PHT Blok K6	4.320	M2	15/09/1997	Pegadungan	1 - MILIK PEMDA DKI	Tanah PHT Blok K6	6.795.360.000,00

NO	JENIS BARANG	UKURAN	SATUAN	TANGGAL PEROLEHAN	ALAMAT	STATUS TANAH	PENGGUNAAN	HARGA (Rp)
437	Tanah PHT Blok H5	656	M2	15/09/1997	Pegadungan	1 - MILIK PEMDA DKI	Tanah PHT Blok H5	1.031.888.000,00
438	Tanah PHT Blok I3	318	M2	15/09/1997	Pegadungan	1 - MILIK PEMDA DKI	Tanah PHT Blok I3	500.214.000,00
439	Tanah PHT Blok G2	851	M2	15/09/1997	Pegadungan	1 - MILIK PEMDA DKI	Tanah PHT Blok G2	1.338.623.000,00
440	Tanah PHT Blok K6	196	M2	15/09/1997	Pegadungan	1 - MILIK PEMDA DKI	Tanah PHT Blok K6	308.308.000,00
441	Tanah PHT Sepanjang normalisasi kali	8.850	M2	15/09/1997	Pegadungan	1 - MILIK PEMDA DKI	Tanah PHT Sepanjang normalisasi kali	13.921.050.000,00
442	Tanah PHT Blok J3	609	M2	15/09/1997	Pegadungan	1 - MILIK PEMDA DKI	Tanah PHT Blok J3	957.957.000,00
443	Tanah PHT Blok H3	1.096	M2	15/09/1997	Pegadungan	1 - MILIK PEMDA DKI	Tanah PHT Blok H3	1.724.008.000,00
444	Tanah PHU, Normalisasi Kali, Rencana Jalan Blok I	25.315	M2	24/11/1997	Kelapa Dua	1 - MILIK PEMDA DKI	Tanah PHU, Normalisasi Kali, Rencana Jalan Blok I	26.125.080.000,00
445	Tanah PHT Blok A2	563	M2	12/02/1998	Kalideres	1 - MILIK PEMDA DKI	Tanah PHT Blok A2	1.412.004.000,00
446	Tanah PHT Blok C7	668	M2	12/02/1998	Kalideres	1 - MILIK PEMDA DKI	Tanah PHT Blok C7	1.675.344.000,00
447	Tanah PHT Blok NA	2.568	M2	12/02/1998	Kalideres	1 - MILIK PEMDA DKI	Tanah PHT Blok NA	6.440.544.000,00
448	Taman Blok A9	1.322	M2	20/08/1998	Perumahan Puri Kencana	1 - MILIK PEMDA DKI	Taman Blok A9	6.087.810.000,00
449	Taman Blok F7	1.958	M2	20/08/1998	Perumahan Puri Kencana	1 - MILIK PEMDA DKI	Taman Blok F7	9.016.590.000,00
450	Taman Blok G5	964	M2	20/08/1998	Perumahan Puri Kencana	1 - MILIK PEMDA DKI	Taman Blok G5	4.439.220.000,00
451	Jalur Hijau Jalan	14.983	M2	20/08/1998	Perumahan Puri Kencana	1 - MILIK PEMDA DKI	Jalur Hijau Jalan	68.996.715.000,00
452	Taman Blok B4	395	M2	20/08/1998	Perumahan Puri Kencana	1 - MILIK PEMDA DKI	Taman Blok B4	1.818.975.000,00
453	Taman Blok D9	1.862	M2	20/08/1998	Perumahan Puri Kencana	1 - MILIK PEMDA DKI	Taman Blok D9	8.574.510.000,00
454	Taman Blok E12	1.300	M2	20/08/1998	Perumahan Puri Kencana	1 - MILIK PEMDA DKI	Taman Blok E12	5.986.500.000,00
455	Taman Blok E13	1.237	M2	20/08/1998	Perumahan Puri Kencana	1 - MILIK PEMDA DKI	Taman Blok E13	5.696.385.000,00
456	Taman Blok E17	883	M2	20/08/1998	Perumahan Puri Kencana	1 - MILIK PEMDA DKI	Taman Blok E17	4.066.215.000,00

NO	JENIS BARANG	UKURAN	SATUAN	TANGGAL PEROLEHAN	ALAMAT	STATUS TANAH	PENGGUNAAN	HARGA (Rp)
457	Taman Blok A3	284	M2	20/08/1998	Perumahan Puri Kencana	1 - MILIK PEMDA DKI	Taman Blok A3	1.307.820.000,00
458	Taman Blok A7	1.290	M2	20/08/1998	Perumahan Puri Kencana	1 - MILIK PEMDA DKI	Taman Blok A7	5.940.450.000,00
459	Tanah TK Blok A2	1.397	M2	08/10/1998	Cengkareng	1 - MILIK PEMDA DKI	Tanah TK Blok A2	750.189.000,00
460	Tanah SRO/Jogging Track Blok B1	11.445	M2	08/10/1998	Cengkareng	1 - MILIK PEMDA DKI	Tanah SRO/Jogging Track Blok B1	6.145.965.000,00
461	Tanah TK Blok F	1.056	M2	20/04/1999	Kebon Jeruk	1 - MILIK PEMDA DKI	Tanah TK Blok F	2.648.448.000,00
462	Tanah TK dan PHU	1.088	M2	20/04/1999	Srengseng	1 - MILIK PEMDA DKI	Tanah TK dan PHU	1.386.112.000,00
463	Lahan Taman PTB	1.200	M2	25/10/1999	Perumahan Cibubur	1 - MILIK PEMDA DKI	Lahan Taman PTB	720.000.000,00
464	Lahan Taman Lokasi V	582	M2	25/10/1999	Perumahan Cibubur	1 - MILIK PEMDA DKI	Lahan Taman Lokasi V	349.200.000,00
465	Lahan Taman PTB	1.327	M2	25/10/1999	Perumahan Cibubur	1 - MILIK PEMDA DKI	Lahan Taman PTB	796.200.000,00
466	Lahan Taman PTB	684	M2	25/10/1999	Perumahan Cibubur	1 - MILIK PEMDA DKI	Lahan Taman PTB	410.400.000,00
467	Lahan Taman PTB	380	M2	25/10/1999	Perumahan Cibubur	1 - MILIK PEMDA DKI	Lahan Taman PTB	228.000.000,00
468	Lahan Taman Lokasi III	726	M2	25/10/1999	Perumahan Cibubur	1 - MILIK PEMDA DKI	Lahan Taman Lokasi III	436.600.000,00
469	Lahan Taman PTB	1.005	M2	25/10/1999	Perumahan Cibubur	1 - MILIK PEMDA DKI	Lahan Taman PTB	603.000.000,00
470	Lahan Taman PTB	160	M2	25/10/1999	Perumahan Cibubur	1 - MILIK PEMDA DKI	Lahan Taman PTB	96.000.000,00
471	Lahan TK Lokasi VII	5.965	M2	25/10/1999	Perumahan Cibubur	1 - MILIK PEMDA DKI	Lahan TK Lokasi VII	3.579.000.000,00
472	Jalur Hijau	86.356	M2	25/10/1999	Perumahan Cibubur	1 - MILIK PEMDA DKI	Jalur Hijau	51.813.600.000,00
473	Lahan Taman PTB	1.330	M2	25/10/1999	Perumahan Cibubur	1 - MILIK PEMDA DKI	Lahan Taman PTB	798.000.000,00
474	Lahan Taman PTB	646	M2	25/10/1999	Perumahan Cibubur	1 - MILIK PEMDA DKI	Lahan Taman PTB	387.600.000,00
475	Lahan Taman Lokasi VII	780	M2	25/10/1999	Perumahan Cibubur	1 - MILIK PEMDA DKI	Lahan Taman Lokasi VII	468.000.000,00
476	Lahan Taman Lokasi III	3.382	M2	25/10/1999	Perumahan Cibubur	1 - MILIK PEMDA DKI	Lahan Taman Lokasi III	2.029.200.000,00

NO	JENIS BARANG	UKURAN	SATUAN	TANGGAL PEROLEHAN	ALAMAT	STATUS TANAH	PENGGUNAAN	HARGA (Rp)
477	Lahan Taman Lokasi VII	620	M2	25/10/1999	Perumahan Cibubur	1 - MILIK PEMDA DKI	Lahan Taman Lokasi VII	372.800.000,00
478	Lahan Taman Lokasi V	223	M2	25/10/1999	Perumahan Cibubur	1 - MILIK PEMDA DKI	Lahan Taman Lokasi V	133.800.000,00
479	Lahan Taman Lokasi IV	3.471	M2	25/10/1999	Perumahan Cibubur	1 - MILIK PEMDA DKI	Lahan Taman Lokasi IV	2.082.600.000,00
480	Lahan Taman Lokasi IV	**1.890**	M2	25/10/1999	Perumahan Cibubur	1 - MILIK PEMDA DKI	Lahan Taman Lokasi IV	**1.134.000.000,00**
481	Lahan Taman Lokasi IV	1.289	M2	25/10/1999	Perumahan Cibubur	1 - MILIK PEMDA DKI	Lahan Taman Lokasi IV	773.400.000,00
482	Lahan Taman Lokasi IV	1.195	M2	25/10/1999	Perumahan Cibubur	1 - MILIK PEMDA DKI	Lahan Taman Lokasi IV	717.000.000,00
483	Lahan Taman Lokasi IV	1.232	M2	25/10/1999	Perumahan Cibubur	1 - MILIK PEMDA DKI	Lahan Taman Lokasi IV	738.200.000,00
484	Lahan Taman Lokasi IV	858	M2	25/10/1999	Perumahan Cibubur	1 - MILIK PEMDA DKI	Lahan Taman Lokasi IV	514.800.000,00
485	Lahan Taman Lokasi III	336	M2	25/10/1999	Perumahan Cibubur	1 - MILIK PEMDA DKI	Lahan Taman Lokasi III	219.600.000,00
486	Lahan Taman Lokasi III	1.148	M2	25/10/1999	Perumahan Cibubur	1 - MILIK PEMDA DKI	Lahan Taman Lokasi III	688.800.000,00
487	Lahan Taman Lokasi II	176	M2	25/10/1999	Perumahan Cibubur	1 - MILIK PEMDA DKI	Lahan Taman Lokasi II	105.600.000,00
488	Lahan Taman PTB	1.890	M2	25/10/1999	Perumahan Cibubur	1 - MILIK PEMDA DKI	Lahan Taman PTB	1.134.000.000,00
489	Jalur Hijau	948	M2	24/11/1995	Pulogebang	1 - MILIK PEMDA DKI	Jalur Hijau	474.000.000,00
490	Lahan Taman Lokasi VII	100	M2	25/10/1999	Perumahan Cibubur	1 - MILIK PEMDA DKI	Lahan Taman Lokasi VII	60.000.000,00
491	Lahan Taman Lokasi I	1.483	M2	25/10/1999	Perumahan Cibubur	1 - MILIK PEMDA DKI	Lahan Taman Lokasi I	889.800.000,00
492	Lahan Taman Lokasi III	1.593	M2	25/10/1999	Perumahan Cibubur	1 - MILIK PEMDA DKI	Lahan Taman Lokasi III	955.800.000,00
493	Lahan Taman Lokasi II	392	M2	25/10/1999	Perumahan Cibubur	1 - MILIK PEMDA DKI	Lahan Taman Lokasi II	235.200.000,00
494	Lahan Taman Lokasi I	550	M2	25/10/1999	Perumahan Cibubur	1 - MILIK PEMDA DKI	Lahan Taman Lokasi I	330.000.000,00
495	PHT Roxy Mas Blok B2	174	M2	16/11/1999	Komplek Roxy Mas Plaza Blok C1	1 - MILIK PEMDA DKI	PHT Roxy Mas Blok B2	2.283.750.000,00
496	PHT Roxy Mas Blok B2	142	M2	16/11/1999	Komplek Roxy Mas Plaza Blok C1	1 - MILIK PEMDA DKI	PHT Roxy Mas Blok B2	1.863.750.000,00

NO	JENIS BARANG	UKURAN	SATUAN	TANGGAL PEROLEHAN	ALAMAT	STATUS TANAH	PENGGUNAAN	HARGA (Rp)
497	Lahan Tanah PHT Roxy Mas Blok B2	187	M2	16/11/1999	Komplek Roxy Mas Plaza Blok C1	1 - MILIK PEMDA DKI	Lahan Tanah PHT Roxy Mas Blok B2	2.454.375.000,00
498	Lahan TK Blok B3	381	M2	16/02/2000	Lubang Buaya	1 - MILIK PEMDA DKI	Lahan TK Blok B3	265.500.000,00
499	Lahan Tempat Bermain Blok C	476	M2	16/02/2000	Lubang Buaya	1 - MILIK PEMDA DKI	Lahan Tempat Bermain Blok C	237.500.000,00
500	Lahan PHU (Taman) Blok G	925	M2	15/05/2000	Komplek Perumahan Pulo Gebang Permai	1 - MILIK PEMDA DKI	Lahan PHU (Taman) Blok G	462.500.000,00
501	Lahan PHU (Taman) Blok B	1.271	M2	15/05/2000	Komplek Perumahan Pulo Gebang Permai	1 - MILIK PEMDA DKI	Lahan PHU (Taman) Blok B	635.500.000,00
502	Lahan PHU (Taman) Blok A	748	M2	15/05/2000	Komplek Perumahan Pulo Gebang Permai	1 - MILIK PEMDA DKI	Lahan PHU (Taman) Blok A	374.000.000,00
503	Tanah Taman	5.108	M2	11/08/2000	Kompleks Perumahan Bukit Mas	1 - MILIK PEMDA DKI	Tanah Taman	5.271.456.000,00
504	Tanah Taman KF dan KI	676	M2	29/11/2000	Perumahan Sunter Hijau	1 - MILIK PEMDA DKI	Tanah Taman KF dan KI	1.784.640.000,00
505	Tanah Taman C3 dan B3	825	M2	29/11/2000	Perumahan Sunter Hijau	1 - MILIK PEMDA DKI	Tanah Taman C3 dan B3	2.178.000.000,00
506	Tanah Taman HG dan HJ-1	1.322	M2	29/11/2000	Perumahan Sunter Hijau	1 - MILIK PEMDA DKI	Tanah Taman HG dan HJ-1	3.490.080.000,00
507	Tanah Taman HD dan HA	1.045	M2	29/11/2000	Perumahan Sunter Hijau	1 - MILIK PEMDA DKI	Tanah Taman HD dan HA	2.758.800.000,00
508	Tanah Taman SA dan SB	780	M2	29/11/2000	Perumahan Sunter Hijau	1 - MILIK PEMDA DKI	Tanah Taman SA dan SB	2.059.200.000,00
509	Tanah Taman A dan X	870	M2	29/11/2000	Perumahan Sunter Hijau	1 - MILIK PEMDA DKI	Tanah Taman A dan X	2.296.800.000,00
510	Tanah Taman NC dan E3	655	M2	29/11/2000	Perumahan Sunter Hijau	1 - MILIK PEMDA DKI	Tanah Taman NC dan E3	1.729.200.000,00
511	Tanah Bangunan Taman/ Wisata / Rekreasi	3.400	M2	18/12/2000	Perumahan Palm Indah Estate	1 - MILIK PEMDA DKI	Tanah Bangunan Taman/ Wisata / Rekreasi	2.040.000.000,00
512	Tanah Bangunan Taman/ Wisata / Rekreasi	75	M2	18/12/2000	Perumahan Palm Indah Estate	1 - MILIK PEMDA DKI	Tanah Bangunan Taman/ Wisata / Rekreasi	45.000.000,00
513	Tanah PHT Blok A24	546	M2	09/02/2001	Cengkareng	1 - MILIK PEMDA DKI	Tanah PHT Blok A24	293.202.000,00
514	Tanah PHT Blok A35	164	M2	09/02/2001	Cengkareng	1 - MILIK PEMDA DKI	Tanah PHT Blok A35	88.068.000,00
515	Tanah PHT Blok A26	862	M2	09/02/2001	Cengkareng	1 - MILIK PEMDA DKI	Tanah PHT Blok A26	462.894.000,00
516	Tanah Bangunan Taman/ Wisata / Rekreasi	2.455	M2	14/03/2001	Komp. Perumahan Nirwana Sunter Asri	1 - MILIK PEMDA DKI	Tanah Bangunan Taman/ Wisata / Rekreasi	10.200.525.000,00

NO	JENIS BARANG	UKURAN	SATUAN	TANGGAL PEROLEHAN	ALAMAT	STATUS TANAH	PENGGUNAAN	HARGA (Rp)
517	Lahan PHT	594	M2	13/06/2001	Komplek Perumahan Taman Ratu Indah	1 - MILIK PEMDA DKI	Lahan PHT	613.008.000,00
518	Lahan PHT	730	M2	13/06/2001	Komplek Perumahan Taman Ratu Indah	1 - MILIK PEMDA DKI	Lahan PHT	753.360.000,00
519	Lahan PHT	1.507	M2	13/06/2001	Komplek Perumahan Taman Ratu Indah	1 - MILIK PEMDA DKI	Lahan PHT	1.555.224.000,00
520	Lahan PHT	2.843	M2	13/06/2001	Komplek Perumahan Taman Ratu Indah	1 - MILIK PEMDA DKI	Lahan PHT	2.933.976.000,00
521	Lahan Taman	1.347	M2	13/06/2001	Komplek Perumahan Taman Ratu Indah	1 - MILIK PEMDA DKI	Lahan Taman	1.417.968.000,00
522	Lahan Taman	671	M2	13/06/2001	Komplek Perumahan Taman Ratu Indah	1 - MILIK PEMDA DKI	Lahan Taman	692.472.000,00
523	Lahan PHU	1.835	M2	13/06/2001	Komplek Perumahan Taman Ratu Indah	1 - MILIK PEMDA DKI	Lahan PHU	1.893.720.000,00
524	Lahan Blok D (Taman)	1.640	M2	27/11/2001	Komplek Perumahan Kelapa Gading	1 - MILIK PEMDA DKI	Lahan Blok D (Taman)	3.310.320.000,00
525	Lahan Blok A (Taman dan SUK)	3.042	M2	27/11/2001	Komplek Perumahan Kelapa Gading	1 - MILIK PEMDA DKI	Lahan Blok A (Taman dan SUK)	6.123.546.000,00
526	Lahan Blok H (Taman/PHT)	3.042	M2	27/11/2001	Komplek Perumahan Kelapa Gading	1 - MILIK PEMDA DKI	Lahan Blok H (Taman/PHT)	6.123.546.000,00
527	Tanah Taman Blok A	1.824	M2	08/03/2002	Kompleks Perumahan Puri Indah	1 - MILIK PEMDA DKI	Tanah Taman Blok A	1.280.448.000,00
528	Tanah Taman Blok L	983	M2	08/03/2002	Kompleks Perumahan Puri Indah	1 - MILIK PEMDA DKI	Tanah Taman Blok L	690.066.000,00
529	Tanah Taman Blok K	2.130	M2	08/03/2002	Kompleks Perumahan Puri Indah	1 - MILIK PEMDA DKI	Tanah Taman Blok K	1.495.260.000,00
530	Tanah Taman Blok J	2.562	M2	08/03/2002	Kompleks Perumahan Puri Indah	1 - MILIK PEMDA DKI	Tanah Taman Blok J	1.798.524.000,00
531	Tanah Taman Blok D	1.996	M2	08/03/2002	Kompleks Perumahan Puri Indah	1 - MILIK PEMDA DKI	Tanah Taman Blok D	1.401.192.000,00
532	Tanah Taman Blok B	1.675	M2	08/03/2002	Kompleks Perumahan Puri Indah	1 - MILIK PEMDA DKI	Tanah Taman Blok B	1.175.850.000,00
533	Tanah Taman Blok J-06	2.155	M2	26/06/2002	Perumahan Taman Alfa Indah	1 - MILIK PEMDA DKI	Tanah Taman Blok J-06	3.051.480.000,00
534	Tanah Taman Blok K-01	930	M2	26/06/2002	Perumahan Taman Alfa Indah	1 - MILIK PEMDA DKI	Tanah Taman Blok K-01	1.316.880.000,00
535	Tanah Taman Blok J-01	392	M2	26/06/2002	Perumahan Taman Alfa Indah	1 - MILIK PEMDA DKI	Tanah Taman Blok J-01	555.072.000,00
536	Tanah Taman Blok H-04	566	M2	26/06/2002	Perumahan Taman Alfa Indah	1 - MILIK PEMDA DKI	Tanah Taman Blok H-04	801.456.000,00

NO	JENIS BARANG	UKURAN	SATUAN	TANGGAL PEROLEHAN	ALAMAT	STATUS TANAH	PENGGUNAAN	HARGA (Rp)
537	Tanah Taman Blok C4	179	M2	09/09/2002	Perumahan Puri Media	1 - MILIK PEMDA DKI	Tanah Taman Blok C4	51.015.000,00
538	Tanah Taman Blok C1	301	M2	09/09/2002	Perumahan Puri Media	1 - MILIK PEMDA DKI	Tanah Taman Blok C1	85.785.000,00
539	Tanah Taman Blok D-F/4	442	M2	09/09/2002	Perumahan Puri Media	1 - MILIK PEMDA DKI	Tanah Taman Blok D-F/4	125.970.000,00
540	Tanah Taman Blok C4	700	M2	09/09/2002	Perumahan Puri Media	1 - MILIK PEMDA DKI	Tanah Taman Blok C4	199.500.000,00
541	Tanah Taman Blok C4	457	M2	09/09/2002	Perumahan Puri Media	1 - MILIK PEMDA DKI	Tanah Taman Blok C4	130.245.000,00
542	Tanah Taman Blok C3	478	M2	09/09/2002	Perumahan Puri Media	1 - MILIK PEMDA DKI	Tanah Taman Blok C3	136.230.000,00
543	Tanah Taman Jalan Pulau Matahari Raya	985	M2	25/11/2002	Perumahan Taman Permata Buana	1 - MILIK PEMDA DKI	Tanah Taman Jalan Pulau Matahari Raya	388.090.000,00
544	Tanah Taman Jalan Pulau Matahari Raya	68	M2	25/11/2002	Perumahan Taman Permata Buana	1 - MILIK PEMDA DKI	Tanah Taman Jalan Pulau Matahari Raya	26.792.000,00
545	Tanah Taman Jalan Pulau Matahari Raya	1.990	M2	25/11/2002	Perumahan Taman Permata Buana	1 - MILIK PEMDA DKI	Tanah Taman Jalan Pulau Matahari Raya	784.060.000,00
546	Tanah Taman Jalan Pulau Damar I	2.213	M2	25/11/2002	Perumahan Taman Permata Buana	1 - MILIK PEMDA DKI	Tanah Taman Jalan Pulau Damar I	871.922.000,00
547	Tanah PHT Jalan Pulau Matahari V	832	M2	25/11/2002	Perumahan Taman Permata Buana	1 - MILIK PEMDA DKI	Tanah PHT Jalan Pulau Matahari V	327.808.000,00
548	Tanah PHT Jalan Pulau Damar I	90	M2	25/11/2002	Perumahan Taman Permata Buana	1 - MILIK PEMDA DKI	Tanah PHT Jalan Pulau Damar I	35.460.000,00
549	Tanah PHT Jalan Pulau Matahari V	265	M2	25/11/2002	Perumahan Taman Permata Buana	1 - MILIK PEMDA DKI	Tanah PHT Jalan Pulau Matahari V	104.410.000,00
550	Tanah PHT Jalan Pulau Damar I	1.081	M2	25/11/2002	Perumahan Taman Permata Buana	1 - MILIK PEMDA DKI	Tanah PHT Jalan Pulau Damar I	425.914.000,00
551	Tanah PHT Jalan Pulau Damar I	2.345	M2	25/11/2002	Perumahan Taman Permata Buana	1 - MILIK PEMDA DKI	Tanah PHT Jalan Pulau Damar I	923.930.000,00
552	Tanah PHT Jalan Pulau Matahari V	291	M2	25/11/2002	Perumahan Taman Permata Buana	1 - MILIK PEMDA DKI	Tanah PHT Jalan Pulau Matahari V	114.654.000,00
553	Tanah PHT Jalan Pulau Matahari V	293	M2	25/11/2002	Perumahan Taman Permata Buana	1 - MILIK PEMDA DKI	Tanah PHT Jalan Pulau Matahari V	115.442.000,00
554	Tanah Taman Blok LJ	171	M2	08/05/2003	Perumahan Daan Mogot Baru	1 - MILIK PEMDA DKI	Tanah Taman Blok LJ	176.472.000,00
555	Tanah Taman Blok LN	509	M2	08/05/2003	Perumahan Daan Mogot Baru	1 - MILIK PEMDA DKI	Tanah Taman Blok LN	525.288.000,00
556	Tanah Taman Blok LK	240	M2	08/05/2003	Perumahan Daan Mogot Baru	1 - MILIK PEMDA DKI	Tanah Taman Blok LK	247.680.000,00

NO	JENIS BARANG	UKURAN	SATUAN	TANGGAL PEROLEHAN	ALAMAT	STATUS TANAH	PENGGUNAAN	HARGA (Rp)
557	Tanah Taman Blok LD	50	M2	08/05/2003	Perumahan Daan Mogot Baru	1 - MILIK PEMDA DKI	Tanah Taman Blok LD	51.600.000,00
558	Tanah Taman Blok LM	287	M2	08/05/2003	Perumahan Daan Mogot Baru	1 - MILIK PEMDA DKI	Tanah Taman Blok LM	296.184.000,00
559	Tanah Taman Blok LD	1.038	M2	08/05/2003	Perumahan Daan Mogot Baru	1 - MILIK PEMDA DKI	Tanah Taman Blok LD	1.071.216.000,00
560	Tanah Taman PHU Blok Hi	183	M2	13/06/2003	Perumahan Taman Kebon Jeruk	1 - MILIK PEMDA DKI	Tanah Taman PHU Blok Hi	315.126.000,00
561	Tanah Taman PHU Blok GVI	893	M2	13/06/2003	Perumahan Taman Kebon Jeruk	1 - MILIK PEMDA DKI	Tanah Taman PHU Blok GVI	1.537.746.000,00
562	Tanah Taman Blok R.V	959	M2	13/06/2003	Perumahan Taman Kebon Jeruk	1 - MILIK PEMDA DKI	Tanah Taman Blok R.V	1.651.398.000,00
563	Tanah Taman PHU Blok I.II	468	M2	13/06/2003	Perumahan Taman Kebon Jeruk	1 - MILIK PEMDA DKI	Tanah Taman PHU Blok I.II	805.896.000,00
564	Tanah Taman PHU Blok DII	389	M2	13/06/2003	Perumahan Taman Kebon Jeruk	1 - MILIK PEMDA DKI	Tanah Taman PHU Blok DII	669.858.000,00
565	Tanah Taman PHU Blok FII	1.014	M2	13/06/2003	Perumahan Taman Kebon Jeruk	1 - MILIK PEMDA DKI	Tanah Taman PHU Blok FII	1.746.108.000,00
566	Tanah Taman Blok I.VI	806	M2	13/06/2003	Perumahan Taman Kebon Jeruk	1 - MILIK PEMDA DKI	Tanah Taman Blok I.VI	1.387.932.000,00
567	Tanah Taman Blok P.II	702	M2	13/06/2003	Perumahan Taman Kebon Jeruk	1 - MILIK PEMDA DKI	Tanah Taman Blok P.II	1.208.844.000,00
568	Tanah Taman Blok G.VI	1.790	M2	13/06/2003	Perumahan Taman Kebon Jeruk	1 - MILIK PEMDA DKI	Tanah Taman Blok G.VI	3.082.380.000,00
569	Tanah Taman PHU Blok MVI	1.284	M2	13/06/2003	Perumahan Taman Kebon Jeruk	1 - MILIK PEMDA DKI	Tanah Taman PHU Blok MVI	2.211.048.000,00
570	Tanah Taman PHU Blok GIV	1.193	M2	13/06/2003	Perumahan Taman Kebon Jeruk	1 - MILIK PEMDA DKI	Tanah Taman PHU Blok GIV	2.054.346.000,00
571	Tanah Taman PHU Blok GIII	1.196	M2	13/06/2003	Perumahan Taman Kebon Jeruk	1 - MILIK PEMDA DKI	Tanah Taman PHU Blok GIII	2.059.512.000,00
572	Tanah Taman PHU Blok EIII	1.355	M2	13/06/2003	Perumahan Taman Kebon Jeruk	1 - MILIK PEMDA DKI	Tanah Taman PHU Blok EIII	2.333.310.000,00
573	Tanah Taman Blok U.IX	416	M2	13/06/2003	Perumahan Taman Kebon Jeruk	1 - MILIK PEMDA DKI	Tanah Taman Blok U.IX	716.352.000,00
574	Tanah Taman PHU Blok MIII	536	M2	13/06/2003	Perumahan Taman Kebon Jeruk	1 - MILIK PEMDA DKI	Tanah Taman PHU Blok MIII	922.992.000,00
575	Tanah Taman BlokJ.III	429	M2	13/06/2003	Perumahan Taman Kebon Jeruk	1 - MILIK PEMDA DKI	Tanah Taman BlokJ.III	738.738.000,00
576	Tanah Taman PHU Blok HI	284	M2	13/06/2003	Perumahan Taman Kebon Jeruk	1 - MILIK PEMDA DKI	Tanah Taman PHU Blok HI	489.048.000,00

NO	JENIS BARANG	UKURAN	SATUAN	TANGGAL PEROLEHAN	ALAMAT	STATUS TANAH	PENGGUNAAN	HARGA (Rp)
577	Tanah Taman Blok JVI	3.224	M2	13/06/2003	Perumahan Taman Kebon Jeruk	1 - MILIK PEMDA DKI	Tanah Taman Blok JVI	5.551.728.000,00
578	Tanah Taman PHU Blok LII	1.284	M2	13/06/2003	Perumahan Taman Kebon Jeruk	1 - MILIK PEMDA DKI	Tanah Taman PHU Blok LII	2.211.048.000,00
579	Tanah Taman PHU Blok BII	356	M2	13/06/2003	Perumahan Taman Kebon Jeruk	1 - MILIK PEMDA DKI	Tanah Taman PHU Blok BII	613.032.000,00
580	Tanah Taman PHU Blok EII	1.356	M2	13/06/2003	Perumahan Taman Kebon Jeruk	1 - MILIK PEMDA DKI	Tanah Taman PHU Blok EII	2.335.032.000,00
581	Tanah Taman PHU Blok GV	902	M2	13/06/2003	Perumahan Taman Kebon Jeruk	1 - MILIK PEMDA DKI	Tanah Taman PHU Blok GV	1.553.244.000,00
582	Tanah Taman Blok T	1.509	M2	23/06/2003	Perumahan Sinar Mas Griya	1 - MILIK PEMDA DKI	Tanah Taman Blok T	1.210.218.000,00
583	Tanah PHT E7	42	M2	15/07/2003	Perumahan Taman Palem	1 - MILIK PEMDA DKI	Tanah PHT E7	16.548.000,00
584	Tanah PHT E7	96	M2	15/07/2003	Perumahan Taman Palem	1 - MILIK PEMDA DKI	Tanah PHT E7	112.684.000,00
585	Tanah PHT E7	603	M2	15/07/2003	Perumahan Taman Palem	1 - MILIK PEMDA DKI	Tanah PHT E7	237.582.000,00
586	Tanah PHT A13	309	M2	15/07/2003	Perumahan Taman Palem	1 - MILIK PEMDA DKI	Tanah PHT A13	195.206.000,00
587	Tanah PHT A13	759	M2	15/07/2003	Perumahan Taman Palem	1 - MILIK PEMDA DKI	Tanah PHT A13	299.046.000,00
588	Tanah PHT A13	7.846	M2	15/07/2003	Perumahan Taman Palem	1 - MILIK PEMDA DKI	Tanah PHT A13	3.091.324.000,00
589	Tanah PHT D5	365	M2	15/07/2003	Perumahan Taman Palem	1 - MILIK PEMDA DKI	Tanah PHT D5	143.810.000,00
590	Tanah PHT D5	917	M2	15/07/2003	Perumahan Taman Palem	1 - MILIK PEMDA DKI	Tanah PHT D5	361.298.000,00
591	Tanah PHT D5	1.734	M2	15/07/2003	Perumahan Taman Palem	1 - MILIK PEMDA DKI	Tanah PHT D5	683.196.000,00
592	Tanah PHT C19	765	M2	15/07/2003	Perumahan Taman Palem	1 - MILIK PEMDA DKI	Tanah PHT C19	301.410.000,00
593	Tanah PHR C20	1.552	M2	15/07/2003	Perumahan Taman Palem	1 - MILIK PEMDA DKI	Tanah PHR C20	611.488.000,00
594	Tanah PHR C20	27.855	M2	15/07/2003	Perumahan Taman Palem	1 - MILIK PEMDA DKI	Tanah PHR C20	10.974.870.000,00
595	Tanah PHT D8	2.575	M2	15/07/2003	Perumahan Taman Palem	1 - MILIK PEMDA DKI	Tanah PHT D8	1.014.550.000,00
596	Tanah PHT B7	3.080	M2	15/07/2003	Perumahan Taman Palem	1 - MILIK PEMDA DKI	Tanah PHT B7	1.213.520.000,00

NO	JENIS BARANG	UKURAN	SATUAN	TANGGAL PEROLEHAN	ALAMAT	STATUS TANAH	PENGGUNAAN	HARGA (Rp)
597	Tanah Taman Blok T4	435	M2	01/09/2003	Kelapa Gading	1 - MILIK PEMDA DKI	Tanah Taman Blok T4	946.560.000,00
598	Tanah Jalur Hijau	3.480	M2	17/09/2003	Perumahan Taman Buaran IV	1 - MILIK PEMDA DKI	Tanah Jalur Hijau	4.433.520.000,00
599	Tanah PHU	590	M2	17/09/2003	Perumahan Taman Buaran IV	1 - MILIK PEMDA DKI	Tanah PHU	751.660.000,00
600	Tanah PHU	470	M2	17/09/2003	Perumahan Taman Buaran IV	1 - MILIK PEMDA DKI	Tanah PHU	598.780.000,00
601	Tanah PHU	682	M2	17/09/2003	Perumahan Taman Buaran IV	1 - MILIK PEMDA DKI	Tanah PHU	868.868.000,00
602	Tanah PHU	578	M2	17/09/2003	Perumahan Taman Buaran IV	1 - MILIK PEMDA DKI	Tanah PHU	736.372.000,00
603	Lahan PHU	2.323	M2	24/09/2003	Cengkareng	1 - MILIK PEMDA DKI	Lahan PHU	915.262.000,00
604	Tanah Taman Blok KL	2.225	M2	23/10/2003	Perumahan Daan Mogot Baru	1 - MILIK PEMDA DKI	Tanah Taman Blok KL	2.296.200.000,00
605	Tanah taman Blok KL	2.155	M2	23/10/2003	Perumahan Daan Mogot Baru	1 - MILIK PEMDA DKI	Tanah taman Blok KL	2.223.960.000,00
606	Tanah PHU Blok G3	561	M2	26/04/2004	Perumahan Kali Deres Permai	1 - MILIK PEMDA DKI	Tanah PHU Blok G3	513.876.000,00
607	Tanah PHU Blok G5	558	M2	26/04/2004	Perumahan Kali Deres Permai	1 - MILIK PEMDA DKI	Tanah PHU Blok G5	511.128.000,00
608	Tanah PHU Blok B7	1.306	M2	38103	Perumahan Kali Deres Permai	1 - MILIK PEMDA DKI	Tanah PHU Blok B7	1.196.296.000,00
609	Tanah PHT Blok E-11	688	M2	38104	Cengkareng	1 - MILIK PEMDA DKI	Tanah PHT Blok E-11	369.456.000,00
610	Tanah PHT Blok D-13	1.023	M2	38104	Cengkareng	1 - MILIK PEMDA DKI	Tanah PHT Blok D-13	549.351.000,00
611	Tanah PHT Blok D-13	1.864	M2	27/04/2004	Cengkareng	1 - MILIK PEMDA DKI	Tanah PHT Blok D-13	1.000.968.000,00
612	Tanah PHT Blok E-14	113	M2	27/04/2004	Cengkareng	1 - MILIK PEMDA DKI	Tanah PHT Blok E-14	60.681.000,00
613	Tanah PHT Blok E-14	691	M2	27/04/2004	Cengkareng	1 - MILIK PEMDA DKI	Tanah PHT Blok E-14	371.067.000,00
614	Tanah PHT Blok B-4	2.010	M2	27/04/2004	Cengkareng	1 - MILIK PEMDA DKI	Tanah PHT Blok B-4	1.079.370.000,00
615	Tanah Taman Jalur Jalan	299	M2	21/06/2004	Jalan Margaguna / Jalan Radio Dalam	1 - MILIK PEMDA DKI	Tanah Taman Jalur Jalan	926.900.000,00
616	Tanah Taman Blok GF-4	437	M2	10/08/2004	Perumahan Kelapa Gading	1 - MILIK PEMDA DKI	Tanah Taman Blok GF-4	889.746.000,00

NO	JENIS BARANG	UKURAN	SATUAN	TANGGAL PEROLEHAN	ALAMAT	STATUS TANAH	PENGGUNAAN	HARGA (Rp)
617	Tanah Taman Blok GT-8	1.685	M2	10/08/2004	Perumahan Kelapa Gading	1 - MILIK PEMDA DKI	Tanah Taman Blok GT-8	3.391.905.000,00
618	Tanah Taman Blok GT-10	1.692	M2	10/08/2004	Perumahan Kelapa Gading	1 - MILIK PEMDA DKI	Tanah Taman Blok GT-10	3.405.996.000,00
619	Tanah Taman Blok GT-11	695	M2	10/08/2004	Perumahan Kelapa Gading	1 - MILIK PEMDA DKI	Tanah Taman Blok GT-11	1.324.554.000,00
620	Tanah Taman Blok HT-70	5.561	M2	12/10/2004	Perumahan Kelapa Gading	1 - MILIK PEMDA DKI	Tanah Taman Blok HT-70	20.825.945.000,00
621	Tanah Taman Blok HT-63	1.269	M2	10/08/2004	Perumahan Kelapa Gading	1 - MILIK PEMDA DKI	Tanah Taman Blok HT-63	2.554.497.000,00
622	Tanah Taman Blok HF-4	727	M2	10/08/2004	Perumahan Kelapa Gading	1 - MILIK PEMDA DKI	Tanah Taman Blok HF-4	1.463.451.000,00
623	Tanah Taman blok HT67	2.240	M2	18/07/2005	Perumahan Kelapa Gading	1 - MILIK PEMDA DKI	Tanah Taman blok HT67	13.876.800.000,00
624	Tanah Taman GT7	1.517	M2	18/07/2005	Perumahan Kelapa Gading	1 - MILIK PEMDA DKI	Tanah Taman GT7	3.567.984.000,00
625	Tanah Taman blok HT64	1.591	M2	18/07/2005	Perumahan Kelapa Gading	1 - MILIK PEMDA DKI	Tanah Taman blok HT64	9.856.245.000,00
626	Tanah Taman HT60	5.760	M2	18/07/2005	Perumahan Kelapa Gading	1 - MILIK PEMDA DKI	Tanah Taman HT60	16.848.000.000,00
627	Tanah Taman HT4	278	M2	18/07/2005	Perumahan Kelapa Gading	1 - MILIK PEMDA DKI	Tanah Taman HT4	1.721.032.950,00
628	Tanah Taman HT57	545	M2	18/07/2005	Perumahan Kelapa Gading	1 - MILIK PEMDA DKI	Tanah Taman HT57	2.509.172.400,00
629	Tanah Taman blok HT17	200	M2	18/07/2005	Perumahan Kelapa Gading	1 - MILIK PEMDA DKI	Tanah Taman blok HT17	1.239.000.000,00
630	Tanah Taman blok HT18	211	M2	18/07/2005	Perumahan Kelapa Gading	1 - MILIK PEMDA DKI	Tanah Taman blok HT18	1.307.145.000,00
631	Tanah Taman blok HT61	1.460	M2	18/07/2005	Perumahan Kelapa Gading	1 - MILIK PEMDA DKI	Tanah Taman blok HT61	4.927.500.000,00

NO	JENIS BARANG	UKURAN	SATUAN	TANGGAL PEROLEHAN	ALAMAT	STATUS TANAH	PENGGUNAAN	HARGA (Rp)
632	Tanah Taman blok HT62	3.225	M2	18/07/2005	Perumahan Kelapa Gading	1 - MILIK PEMDA DKI	Tanah Taman blok HT62	10.884.375.000,00
633	Tanah Taman blok HT65	1.087	M2	18/07/2005	Perumahan Kelapa Gading	1 - MILIK PEMDA DKI	Tanah Taman blok HT65	6.733.965.000,00
634	Tanah Taman blok HT66	1.989	M2	18/07/2005	Perumahan Kelapa Gading	1 - MILIK PEMDA DKI	Tanah Taman blok HT66	12.321.855.000,00
635	Tanah Taman blok HT68	620	M2	18/07/2005	Perumahan Kelapa Gading	1 - MILIK PEMDA DKI	Tanah Taman blok HT68	3.840.800.000,00
636	Tanah Taman blok IT1	3.430	M2	18/07/2005	Perumahan Kelapa Gading	1 - MILIK PEMDA DKI	Tanah Taman blok IT1	17.475.850.000,00
637	Tanah Taman HT3	306	M2	18/07/2005	Perumahan Kelapa Gading	1 - MILIK PEMDA DKI	Tanah Taman HT3	1.892.944.200,00
638	Tanah Taman blok IT2	11.420	M2	18/07/2005	Perumahan Kelapa Gading	1 - MILIK PEMDA DKI	Tanah Taman blok IT2	58.184.900.000,00
639	Tanah Taman HT59	542	M2	18/07/2005	Perumahan Kelapa Gading	1 - MILIK PEMDA DKI	Tanah Taman HT59	2.495.127.150,00
640	Tanah Taman GT12	2.172	M2	18/07/2005	Perumahan Kelapa Gading	1 - MILIK PEMDA DKI	Tanah Taman GT12	5.108.544.000,00
641	Tanah Taman GT6	1.400	M2	18/07/2005	Perumahan Kelapa Gading	1 - MILIK PEMDA DKI	Tanah Taman GT6	3.292.800.000,00
642	Tanah Taman GT2	1.425	M2	18/07/2005	Perumahan Kelapa Gading	1 - MILIK PEMDA DKI	Tanah Taman GT2	4.168.125.000,00
643	Tanah Taman HT56	539	M2	18/07/2005	Perumahan Kelapa Gading	1 - MILIK PEMDA DKI	Tanah Taman HT56	2.477.490.000,00
644	Tanah Taman HT58	515	M2	18/07/2005	Perumahan Kelapa Gading	1 - MILIK PEMDA DKI	Tanah Taman HT58	2.370.193.500,00
645	Tanah Taman Air Mancur	2.705	M2	20/07/2005	Kawasan Mega Kuningan	1 - MILIK PEMDA DKI	Tanah Taman Air Mancur	16.757.475.000,00
646	Tanah PHU Blok E.1.2	714	M2	20/07/2005	Kawasan Mega Kuningan	1 - MILIK PEMDA DKI	Tanah PHU Blok E.1.2	4.423.250.000,00
647	Tanah PHU Blok E.2.4	110	M2	20/07/2005	Kawasan Mega Kuningan	1 - MILIK PEMDA DKI	Tanah PHU Blok E.2.4	681.450.000,00
648	Tanah Taman Air Mancur KT.A-9	2.553	M2	20/07/2005	Kawasan Mega Kuningan	1 - MILIK PEMDA DKI	Tanah Taman Air Mancur KT.A-9	15.815.835.000,00
649	Tanah PHU A.10	965	M2	20/07/2005	Kawasan Mega Kuningan	1 - MILIK PEMDA DKI	Tanah PHU A.10	5.978.175.000,00
650	Tanah PHU Y.Guru Mugni	1.335	M2	20/07/2005	Kawasan Mega Kuningan	1 - MILIK PEMDA DKI	Tanah PHU Y.Guru Mugni	8.270.325.000,00
651	Tanah PHU Blok E.2.2	645	M2	20/07/2005	Kawasan Mega Kuningan	1 - MILIK PEMDA DKI	Tanah PHU Blok E.2.2	3.995.775.000,00

NO	JENIS BARANG	UKURAN	SATUAN	TANGGAL PEROLEHAN	ALAMAT	STATUS TANAH	PENGGUNAAN	HARGA (Rp)
652	Tanah Taman	800	M2	29/09/2005	Perumahan Pondok Bambu Asri	1 - MILIK PEMDA DKI	Tanah Taman	1.019.200.000,00
653	Tanah PHT Blok II-3	1.504	M2	18/11/2005	Pegadungan	1 - MILIK PEMDA DKI	Tanah PHT Blok II-3	2.589.888.000,00
654	Tanah PHR Blok PP-2	26.791	M2	18/11/2005	Pegadungan	1 - MILIK PEMDA DKI	Tanah PHR Blok PP-2	46.134.102.000,00
655	Tanah PHT Blok HH-2	2.194	M2	18/11/2005	Pegadungan	1 - MILIK PEMDA DKI	Tanah PHT Blok HH-2	3.778.068.000,00
656	Taman Blok BB2	231	M2	12/04/2006	Jl. Letjend Suprapto komplek Ruko Mega Grosir Cempaka Mas	1 - MILIK PEMDA DKI	Taman Blok BB2	4.431.045.000,00
657	Taman Blok BB3	116	M2	12/04/2006	Jl. Letjend Suprapto komplek Ruko Mega Grosir Cempaka Mas	1 - MILIK PEMDA DKI	Taman Blok BB3	718.620.000,00
658	Taman Blok FF	1.236	M2	12/04/2006	Jl. Letjend Suprapto komplek Ruko Mega Grosir Cempaka Mas	1 - MILIK PEMDA DKI	Taman Blok FF	7.657.020.000,00
659	Taman Blok EE2	103	M2	12/04/2006	Jl. Letjend Suprapto komplek Ruko Mega Grosir Cempaka Mas	1 - MILIK PEMDA DKI	Taman Blok EE2	638.085.000,00
660	Taman Blok BB1	130	M2	12/04/2006	Jl. Letjend Suprapto komplek Ruko Mega Grosir Cempaka Mas	1 - MILIK PEMDA DKI	Taman Blok BB1	805.350.000,00
661	Taman Blok EE1	3.787	M2	12/04/2006	Jl. Letjend Suprapto komplek Ruko Mega Grosir Cempaka Mas	1 - MILIK PEMDA DKI	Taman Blok EE1	23.460.465.000,00
662	Taman Blok GG8A	79	M2	12/04/2006	Jl. Letjend Suprapto komplek Ruko Mega Grosir Cempaka Mas	1 - MILIK PEMDA DKI	Taman Blok GG8A	489.405.000,00
663	Taman Blok CC2	250	M2	12/04/2006	Jl. Letjend Suprapto komplek Ruko Mega Grosir Cempaka Mas	1 - MILIK PEMDA DKI	Taman Blok CC2	1.548.750.000,00
664	Taman Blok CC3B	1.285	M2	12/04/2006	Jl. Letjend Suprapto komplek Ruko Mega Grosir Cempaka Mas	1 - MILIK PEMDA DKI	Taman Blok CC3B	7.960.575.000,00
665	Taman Blok CC3A	20	M2	12/04/2006	Jl. Letjend Suprapto komplek Ruko Mega Grosir Cempaka Mas	1 - MILIK PEMDA DKI	Taman Blok CC3A	123.900.000,00
666	Taman Blok BB5	117	M2	12/04/2006	Jl. Letjend Suprapto komplek Ruko Mega Grosir Cempaka Mas	1 - MILIK PEMDA DKI	Taman Blok BB5	724.815.000,00
667	Taman Blok BB6	76	M2	12/04/2006	Jl. Letjend Suprapto komplek Ruko Mega Grosir Cempaka Mas	1 - MILIK PEMDA DKI	Taman Blok BB6	470.820.000,00
668	Taman Blok GG8B	45	M2	12/04/2006	Jl. Letjend Suprapto komplek Ruko Mega Grosir Cempaka Mas	1 - MILIK PEMDA DKI	Taman Blok GG8B	278.775.000,00
669	Taman Blok CC1	79	M2	12/04/2006	Jl. Letjend Suprapto komplek Ruko Mega Grosir Cempaka Mas	1 - MILIK PEMDA DKI	Taman Blok CC1	489.405.000,00
670	Taman Blok GG7B	53	M2	12/04/2006	Jl. Letjend Suprapto komplek Ruko Mega Grosir Cempaka Mas	1 - MILIK PEMDA DKI	Taman Blok GG7B	328.335.000,00
671	Taman Blok GG7A	88	M2	12/04/2006	Jl. Letjend Suprapto komplek Ruko Mega Grosir Cempaka Mas	1 - MILIK PEMDA DKI	Taman Blok GG7A	545.160.000,00

NO	JENIS BARANG	UKURAN	SATUAN	TANGGAL PEROLEHAN	ALAMAT	STATUS TANAH	PENGGUNAAN	HARGA (Rp)
672	Taman Blok GG6B	73	M2	12/04/2006	Jl. Letjend Suprapto komplek Ruko Mega Grosir Cempaka Mas	1 - MILIK PEMDA DKI	Taman Blok GG6B	452.235.000,00
673	Taman Blok GG6A	40	M2	12/04/2006	Jl. Letjend Suprapto komplek Ruko Mega Grosir Cempaka Mas	1 - MILIK PEMDA DKI	Taman Blok GG6A	247.800.000,00
674	Taman Blok GG5	214	M2	12/04/2006	Jl. Letjend Suprapto komplek Ruko Mega Grosir Cempaka Mas	1 - MILIK PEMDA DKI	Taman Blok GG5	1.325.730.000,00
675	Taman Blok GG3	276	M2	12/04/2006	Jl. Letjend Suprapto komplek Ruko Mega Grosir Cempaka Mas	1 - MILIK PEMDA DKI	Taman Blok GG3	1.709.820.000,00
676	Taman Blok GG2	99	M2	12/04/2006	Jl. Letjend Suprapto komplek Ruko Mega Grosir Cempaka Mas	1 - MILIK PEMDA DKI	Taman Blok GG2	613.305.000,00
677	Taman Blok GG1	72	M2	12/04/2006	Jl. Letjend Suprapto komplek Ruko Mega Grosir Cempaka Mas	1 - MILIK PEMDA DKI	Taman Blok GG1	446.040.000,00
678	Tanah Taman	620	M2	12/04/2006	Jl. Prof. Dr. Satrio	1 - MILIK PEMDA DKI	Tanah Taman	7.560.900.000,00
679	Tanah Taman Lahan Kebon Bibit Blok GT4	8.980	M2	24/04/2006	Perumahan Kelapa Gading	1 - MILIK PEMDA DKI	Tanah Taman Lahan Kebon Bibit Blok GT4	27.838.000.000,00
680	Tanah Taman Blok ET1	2.871	M2	24/04/2006	Perumahan Kelapa Gading	1 - MILIK PEMDA DKI	Tanah Taman Blok ET1	8.900.100.000,00
681	Tanah Bangunan Taman/ Wisata / Rekreasi	321	M2	19/05/2006	Perumahan Sunter Jaya II	1 - MILIK PEMDA DKI	Tanah Bangunan Taman/ Wisata / Rekreasi	717.600.000,00
682	Taman	236	M2	09/06/2006	Pemukiman Cipinang Indah II	1 - MILIK PEMDA DKI	Taman	513.536.000,00
683	Taman	381	M2	09/06/2006	Pemukiman Cipinang Indah II	1 - MILIK PEMDA DKI	Taman	829.056.000,00
684	Taman	433	M2	09/06/2006	Pemukiman Cipinang Indah II	1 - MILIK PEMDA DKI	Taman	942.208.000,00
685	Taman	476	M2	09/06/2006	Pemukiman Cipinang Indah II	1 - MILIK PEMDA DKI	Taman	1.035.776.000,00
686	Taman	779	M2	09/06/2006	Pemukiman Cipinang Indah II	1 - MILIK PEMDA DKI	Taman	1.695.104.000,00
687	Jalur Hijau Kali	5.419	M2	09/06/2006	Pemukiman Cipinang Indah II	1 - MILIK PEMDA DKI	Jalur Hijau Kali	11.791.744.000,00
688	Tanah PHT Perum Meruya Residence	364	M2	23/06/2006	Meruya Selatan	1 - MILIK PEMDA DKI	Tanah PHT Perum Meruya Residence	333.424.000,00
689	Tanah PHT Perum Meruya Residence	247	M2	23/06/2006	Meruya Selatan	1 - MILIK PEMDA DKI	Tanah PHT Perum Meruya Residence	226.252.000,00
690	Tanah PHT Perum Meruya Residence	769	M2	23/06/2006	Meruya Selatan	1 - MILIK PEMDA DKI	Tanah PHT Perum Meruya Residence	704.404.000,00
691	Tanah PHT Perum Meruya Residence	50	M2	23/06/2006	Meruya Selatan	1 - MILIK PEMDA DKI	Tanah PHT Perum Meruya Residence	45.800.000,00

NO	JENIS BARANG	UKURAN	SATUAN	TANGGAL PEROLEHAN	ALAMAT	STATUS TANAH	PENGGUNAAN	HARGA (Rp)
692	Tanah Taman	406	M2	27/06/2006	Jl. Tebet Barat IV	1 - MILIK PEMDA DKI	Tanah Taman	1.187.550.000,00
693	Tanah OOL	600	M2	29/09/2005	Perumahan Pondok Bambu Asri	1 - MILIK PEMDA DKI	Tanah OOL	764.400.000,00
694	Tanah Bangunan Taman/ Wisata / Rekreasi	381	M2	12/07/2006	Perumahan Taman Pulo Indah	1 - MILIK PEMDA DKI	Tanah Bangunan Taman/ Wisata / Rekreasi	485.394.000,00
695	Tanah Bangunan Taman/ Wisata / Rekreasi	528	M2	12/07/2006	Perumahan Taman Pulo Indah	1 - MILIK PEMDA DKI	Tanah Bangunan Taman/ Wisata / Rekreasi	672.672.000,00
696	Tanah Bangunan Taman/ Wisata / Rekreasi	446	M2	12/07/2006	Perumahan Taman Pulo Indah	1 - MILIK PEMDA DKI	Tanah Bangunan Taman/ Wisata / Rekreasi	568.204.000,00
697	Tanah Bangunan Taman/ Wisata / Rekreasi	440	M2	12/07/2006	Perumahan Taman Pulo Indah	1 - MILIK PEMDA DKI	Tanah Bangunan Taman/ Wisata / Rekreasi	560.560.000,00
698	Tanah Bangunan Taman/ Wisata / Rekreasi	450	M2	12/07/2006	Perumahan Taman Pulo Indah	1 - MILIK PEMDA DKI	Tanah Bangunan Taman/ Wisata / Rekreasi	573.300.000,00
699	Tanah Bangunan Taman/ Wisata / Rekreasi	3.150	M2	12/07/2006	Perumahan Taman Pulo Indah	1 - MILIK PEMDA DKI	Tanah Bangunan Taman/ Wisata / Rekreasi	4.013.100.000,00
700	Tanah Bangunan Taman/ Wisata / Rekreasi	564	M2	12/07/2006	Perumahan Taman Pulo Indah	1 - MILIK PEMDA DKI	Tanah Bangunan Taman/ Wisata / Rekreasi	718.536.000,00
701	Tanah Bangunan Taman/ Wisata / Rekreasi	539	M2	12/07/2006	Perumahan Taman Pulo Indah	1 - MILIK PEMDA DKI	Tanah Bangunan Taman/ Wisata / Rekreasi	686.686.000,00
702	Tanah PHT Jl.Permata Regency 3	640	M2	17/12/2007	Srengseng	1 - MILIK PEMDA DKI	Tanah PHT Jl.Permata Regency 3	1.984.000.000,00
703	Tanah PHT Blok B13	1.140	M2	14/08/2006	Perumahan Dewan Hankamnas	1 - MILIK PEMDA DKI	Tanah PHT Blok B13	3.534.000.000,00
704	Tanah PHT Blok C1/C2	590	M2	14/08/2006	Perumahan Dewan Hankamnas	1 - MILIK PEMDA DKI	Tanah PHT Blok C1/C2	1.829.000.000,00
705	Tanah PHR Blok C11	3.703	M2	14/08/2006	Perumahan Dewan Hankamnas	1 - MILIK PEMDA DKI	Tanah PHR Blok C11	11.479.300.000,00
706	Tanah PHT Blok E	144	M2	21/09/2006	Cengkareng	1 - MILIK PEMDA DKI	Tanah PHT Blok E	131.904.000,00
707	Tanah PHT Blok G5	583	M2	21/09/2006	Cengkareng	1 - MILIK PEMDA DKI	Tanah PHT Blok G5	534.028.000,00
708	Tanah PHT Blok H	208	M2	21/09/2006	Cengkareng	1 - MILIK PEMDA DKI	Tanah PHT Blok H	190.528.000,00
709	Tanah PHT Blok F2	626	M2	21/09/2006	Cengkareng	1 - MILIK PEMDA DKI	Tanah PHT Blok F2	573.416.000,00
710	Tanah PHT Blok E5	1.620	M2	21/09/2006	Cengkareng	1 - MILIK PEMDA DKI	Tanah PHT Blok E5	1.483.920.000,00
711	Tanah PHR Blok D5	2.150	M2	21/09/2006	Cengkareng	1 - MILIK PEMDA DKI	Tanah PHR Blok D5	1.969.400.000,00

NO	JENIS BARANG	UKURAN	SATUAN	TANGGAL PEROLEHAN	ALAMAT	STATUS TANAH	PENGGUNAAN	HARGA (Rp)
712	Tanah PHT Blok G2	1.400	M2	21/09/2006	Cengkareng	1 - MILIK PEMDA DKI	Tanah PHT Blok G2	1.282.400.000,00
713	Tanah PHT Blok D	120	M2	21/09/2006	Cengkareng	1 - MILIK PEMDA DKI	Tanah PHT Blok D	109.920.000,00
714	Tanah PHT Blok D	232	M2	21/09/2006	Cengkareng	1 - MILIK PEMDA DKI	Tanah PHT Blok D	212.512.000,00
715	Tanah PHT Blok D	235	M2	21/09/2006	Cengkareng	1 - MILIK PEMDA DKI	Tanah PHT Blok D	215.260.000,00
716	Tanah PHT Blok E	152	M2	21/09/2006	Cengkareng	1 - MILIK PEMDA DKI	Tanah PHT Blok E	139.232.000,00
717	Tanah PHT Blok E	179	M2	21/09/2006	Cengkareng	1 - MILIK PEMDA DKI	Tanah PHT Blok E	163.964.000,00
718	Tanah PHT Blok G	78	M2	21/09/2006	Cengkareng	1 - MILIK PEMDA DKI	Tanah PHT Blok G	71.448.000,00
719	Tanah PHT Blok E	316	M2	21/09/2006	Cengkareng	1 - MILIK PEMDA DKI	Tanah PHT Blok E	289.456.000,00
720	Tanah PHT Blok E	172	M2	21/09/2006	Cengkareng	1 - MILIK PEMDA DKI	Tanah PHT Blok E	157.552.000,00
721	Tanah PHT Blok E	85	M2	21/09/2006	Cengkareng	1 - MILIK PEMDA DKI	Tanah PHT Blok E	77.860.000,00
722	Tanah PHT Blok D	120	M2	21/09/2006	Cengkareng	1 - MILIK PEMDA DKI	Tanah PHT Blok D	109.920.000,00
723	Tanah PHT Blok E	131	M2	21/09/2006	Cengkareng	1 - MILIK PEMDA DKI	Tanah PHT Blok E	119.996.000,00
724	Tanah PHT Blok G	586	M2	21/09/2006	Cengkareng	1 - MILIK PEMDA DKI	Tanah PHT Blok G	536.776.000,00
725	Tanah PHT Blok E	292	M2	21/09/2006	Cengkareng	1 - MILIK PEMDA DKI	Tanah PHT Blok E	267.472.000,00
726	Tanah PHT Blok F	347	M2	21/09/2006	Cengkareng	1 - MILIK PEMDA DKI	Tanah PHT Blok F	317.852.000,00
727	Tanah PHT Blok F	301	M2	21/09/2006	Cengkareng	1 - MILIK PEMDA DKI	Tanah PHT Blok F	275.716.000,00
728	Tanah PHT Blok F	183	M2	21/09/2006	Cengkareng	1 - MILIK PEMDA DKI	Tanah PHT Blok F	167.628.000,00
729	Tanah PHT Blok G	980	M2	21/09/2006	Cengkareng	1 - MILIK PEMDA DKI	Tanah PHT Blok G	897.680.000,00
730	Tanah PHT Blok G	137	M2	21/09/2006	Cengkareng	1 - MILIK PEMDA DKI	Tanah PHT Blok G	125.492.000,00
731	Tanah PHT Blok G11 Perum Taman Kencana	2.205	M2	14/02/2007	Tegal Alur	1 - MILIK PEMDA DKI	Tanah PHT Blok G11 Perum Taman Kencana	4.798.080.000,00

NO	JENIS BARANG	UKURAN	SATUAN	TANGGAL PEROLEHAN	ALAMAT	STATUS TANAH	PENGGUNAAN	HARGA (Rp)
732	Tanah PHT Blok F9 Perum Taman Kencana	1.499	M2	14/02/2007	Tegal Alur	1 - MILIK PEMDA DKI	Tanah PHT Blok F9 Perum Taman Kencana	3.261.824.000,00
733	Tanah Taman Areal Perumahan	372	M2	15/05/2007	Perumahan Taman Sunter Agung	1 - MILIK PEMDA DKI	Tanah Taman Areal Perumahan	1.153.200.000,00
734	Tanah Bangunan Taman/ Wisata / Rekreasi	1.550	M2	10/08/2007	Komplek Pantai Indah Kapuk	1 - MILIK PEMDA DKI	Tanah Bangunan Taman/ Wisata / Rekreasi	3.120.150.000,00
735	Tanah Bangunan Taman/ Wisata / Rekreasi	16.330	M2	10/08/2007	Komplek Pantai Indah Kapuk	1 - MILIK PEMDA DKI	Tanah Bangunan Taman/ Wisata / Rekreasi	32.872.290.000,00
736	Tanah Bangunan Taman/ Wisata / Rekreasi	40.603	M2	10/08/2007	Komplek Pantai Indah Kapuk	1 - MILIK PEMDA DKI	Tanah Bangunan Taman/ Wisata / Rekreasi	81.733.839.000,00
737	Tanah Bangunan Taman/ Wisata / Rekreasi	3.895	M2	10/08/2007	Komplek Pantai Indah Kapuk	1 - MILIK PEMDA DKI	Tanah Bangunan Taman/ Wisata / Rekreasi	7.840.635.000,00
738	Tanah PHT Jl.Permata Regency 2	227	M2	17/12/2007	Srengseng	1 - MILIK PEMDA DKI	Tanah PHT Jl.Permata Regency 2	703.700.000,00
739	Tanah PHT Blok B3	640	M2	14/08/2006	Perumahan Dewan Hankamnas	1 - MILIK PEMDA DKI	Tanah PHT Blok B3	1.984.000.000,00
740	Tanah PHT Jl.Permata Regency 1	608	M2	17/12/2007	Srengseng	1 - MILIK PEMDA DKI	Tanah PHT Jl.Permata Regency 1	1.884.800.000,00
741	Tanah PHT Jl.Permata Regency Raya	24	M2	17/12/2007	Srengseng	1 - MILIK PEMDA DKI	Tanah PHT Jl.Permata Regency Raya	74.400.000,00
742	Tanah PHT Jl.Permata Regency Raya	495	M2	17/12/2007	Srengseng	1 - MILIK PEMDA DKI	Tanah PHT Jl.Permata Regency Raya	1.534.500.000,00
743	Tanah PHT Jl.Permata Regency Raya	74	M2	17/12/2007	Srengseng	1 - MILIK PEMDA DKI	Tanah PHT Jl.Permata Regency Raya	229.400.000,00
744	Tanah PHT Jl.Permata Regency Raya	256	M2	17/12/2007	Srengseng	1 - MILIK PEMDA DKI	Tanah PHT Jl.Permata Regency Raya	793.600.000,00
745	Tanah PHT Jl.Permata Regency Raya	322	M2	17/12/2007	Srengseng	1 - MILIK PEMDA DKI	Tanah PHT Jl.Permata Regency Raya	998.200.000,00
746	Tanah PHR	3.720	M2	14/01/2008	Jalan Pluit Karang Barat Blok O VI	1 - MILIK PEMDA DKI	Tanah PHR	11.532.000.000,00
747	Tanah PHT Jl.Gardena Utama	1.359	M2	16/01/2008	Kalideres	1 - MILIK PEMDA DKI	Tanah PHT Jl.Gardena Utama	2.530.458.000,00
748	Tanah PHT Blok C	151	M2	16/01/2008	Kalideres	1 - MILIK PEMDA DKI	Tanah PHT Blok C	281.162.000,00
749	Tanah PHT Blok B1	130	M2	16/01/2008	Kalideres	1 - MILIK PEMDA DKI	Tanah PHT Blok B1	242.060.000,00
750	Tanah PHT Jl.Gardena Utama	1.455	M2	16/01/2008	Kalideres	1 - MILIK PEMDA DKI	Tanah PHT Jl.Gardena Utama	2.709.210.000,00
751	Tanah PHT Jl.Gardena Utama	471	M2	16/01/2008	Kalideres	1 - MILIK PEMDA DKI	Tanah PHT Jl.Gardena Utama	877.002.000,00

NO	JENIS BARANG	UKURAN	SATUAN	TANGGAL PEROLEHAN	ALAMAT	STATUS TANAH	PENGGUNAAN	HARGA (Rp)
752	Tanah PHT Blok C	33	M2	16/01/2008	Kalideres	1 - MILIK PEMDA DKI	Tanah PHT Blok C	61.446.000,00
753	Tanah PHT Blok B2	102	M2	39463	Kalideres	1 - MILIK PEMDA DKI	Tanah PHT Blok B2	189.924.000,00
754	Tanah PHT Blok B4	100	M2	39463	Kalideres	1 - MILIK PEMDA DKI	Tanah PHT Blok B4	186.200.000,00
755	Tanah PHT Blok F	151	M2	39463	Kalideres	1 - MILIK PEMDA DKI	Tanah PHT Blok F	281.162.000,00
756	Tanah PHT Blok B	925	M2	39463	Kalideres	1 - MILIK PEMDA DKI	Tanah PHT Blok B	1.722.350.000,00
757	Tanah PHT Blok B3	72	M2	39463	Kalideres	1 - MILIK PEMDA DKI	Tanah PHT Blok B3	134.064.000,00
758	Tanah PHT Blok C3	2.090	M2	16/01/2008	Kalideres	1 - MILIK PEMDA DKI	Tanah PHT Blok C3	3.891.580.000,00
759	Tanah PHT Blok A2	338	M2	39531	Pegadungan	1 - MILIK PEMDA DKI	Tanah PHT Blok A2	680.394.000,00
760	Tanah PHT Blok D4	1.560	M2	39531	Pegadungan	1 - MILIK PEMDA DKI	Tanah PHT Blok D4	3.140.280.000,00
761	Tanah PHT Blok B6	1.219	M2	39531	Pegadungan	1 - MILIK PEMDA DKI	Tanah PHT Blok B6	2.453.847.000,00
762	Tanah PHR & PHT Blok B1	2.178	M2	24/03/2008	Pegadungan	1 - MILIK PEMDA DKI	Tanah PHR & PHT Blok B1	4.384.314.000,00
763	Tanah Bangunan Taman/ Wisata / Rekreasi	3.659	M2	28/03/2008	Jalan Sudirman	1 - MILIK PEMDA DKI	Tanah Bangunan Taman/ Wisata / Rekreasi	1.287.886.962,00
764	Tanah PHU	185	M2	24/09/2008	Jl. H. Cokong Karet Pedurenan	1 - MILIK PEMDA DKI	Tanah PHU	2.428.125.000,00
765	Tanah PHT Jalan Taman Melati V Blok 003	1.512	M2	39717	Perumahan Taman surya 5	1 - MILIK PEMDA DKI	Tanah PHT Jalan Taman Melati V Blok 003	2.603.664.000,00
766	Tanah PHT Jalan Taman Mawar IV Blok JJ4	1.920	M2	26/09/2008	Perumahan Taman surya 5	1 - MILIK PEMDA DKI	Tanah PHT Jalan Taman Mawar IV Blok JJ4	3.306.240.000,00
767	Tanah PHT Blok G9	760	M2	17/06/2010	Perumahan Menteng Metropolitan	1 - MILIK PEMDA DKI	Tanah PHT Blok G9	1.529.880.000,00
768	Tanah PHT Blok E6	935	M2	40346	Perumahan Menteng Metropolitan	1 - MILIK PEMDA DKI	Tanah PHT Blok E6	1.882.155.000,00
769	Tanah PHU (Taman) Blok J6	821	M2	40346	Perumahan Menteng Metropolitan	1 - MILIK PEMDA DKI	Tanah PHU (Taman) Blok J6	1.652.673.000,00
770	Tanah Jalur Hijau Kali	15.393	M2	17/06/2010	Perumahan Menteng Metropolitan	1 - MILIK PEMDA DKI	Tanah Jalur Hijau Kali	30.986.109.000,00
771	Tanah PHT Blok C13	1.576	M2	17/06/2010	Perumahan Menteng Metropolitan	1 - MILIK PEMDA DKI	Tanah PHT Blok C13	3.172.488.000,00

NO	JENIS BARANG	UKURAN	SATUAN	TANGGAL PEROLEHAN	ALAMAT	STATUS TANAH	PENGGUNAAN	HARGA (Rp)
772	Tanah SSK Blok C5	432	M2	39531	Pegadungan	1 - MILIK PEMDA DKI	Tanah SSK Blok C5	869.616.000,00
773	Tanah SPD & PHT Blok G11	2.885	M2	40346	Perumahan Menteng Metropolitan	1 - MILIK PEMDA DKI	Tanah SPD & PHT Blok G11	5.807.505.000,00
774	Tanah PHT Blok K8	893	M2	17/06/2010	Perumahan Menteng Metropolitan	1 - MILIK PEMDA DKI	Tanah PHT Blok K8	1.797.609.000,00
775	Tanah PHT Blok N	2.630	M2	17/06/2010	Perumahan Menteng Metropolitan	1 - MILIK PEMDA DKI	Tanah PHT Blok N	5.294.190.000,00
776	Tanah PHT Blok G4	1.216	M2	15/03/2011	Perumahan Citra 6 Kampung Menceng	1 - MILIK PEMDA DKI	Tanah PHT Blok G4	2.093.952.000,00
777	Tanah PHT Blok G1	219	M2	40617	Perumahan Citra 6 Kampung Menceng	1 - MILIK PEMDA DKI	Tanah PHT Blok G1	377.118.000,00
778	Tanah PHT Blok G5	454	M2	40617	Perumahan Citra 6 Kampung Menceng	1 - MILIK PEMDA DKI	Tanah PHT Blok G5	781.788.000,00
779	Tanah PHT Blok J5	206	M2	40617	Perumahan Citra 6 Kampung Menceng	1 - MILIK PEMDA DKI	Tanah PHT Blok J5	354.732.000,00
780	Tanah PHT Blok G6	241	M2	40617	Perumahan Citra 6 Kampung Menceng	1 - MILIK PEMDA DKI	Tanah PHT Blok G6	415.002.000,00
781	Tanah PHT Blok G6	198	M2	15/03/2011	Perumahan Citra 6 Kampung Menceng	1 - MILIK PEMDA DKI	Tanah PHT Blok G6	340.956.000,00
782	Tanah PHT Blok G10	920	M2	40617	Perumahan Citra 6 Kampung Menceng	1 - MILIK PEMDA DKI	Tanah PHT Blok G10	1.584.240.000,00
783	Tanah PHT Blok G12	222	M2	15/03/2011	Perumahan Citra 6 Kampung Menceng	1 - MILIK PEMDA DKI	Tanah PHT Blok G12	382.284.000,00
784	Tanah PHT Blok H6	482	M2	15/03/2011	Perumahan Citra 6 Kampung Menceng	1 - MILIK PEMDA DKI	Tanah PHT Blok H6	830.004.000,00
785	Tanah PHT Blok H10	1.582	M2	15/03/2011	Perumahan Citra 6 Kampung Menceng	1 - MILIK PEMDA DKI	Tanah PHT Blok H10	2.724.204.000,00
786	Tanah PHT Blok H11	494	M2	40617	Perumahan Citra 6 Kampung Menceng	1 - MILIK PEMDA DKI	Tanah PHT Blok H11	850.668.000,00
787	Tanah PHT Blok J1	216	M2	40617	Perumahan Citra 6 Kampung Menceng	1 - MILIK PEMDA DKI	Tanah PHT Blok J1	371.952.000,00
788	Tanah PHR Blok I4	1.834	M2	15/03/2011	Perumahan Citra 6 Kampung Menceng	1 - MILIK PEMDA DKI	Tanah PHR Blok I4	3.158.148.000,00
789	Tanah PHT Blok J4	1.747	M2	15/03/2011	Perumahan Citra 6 Kampung Menceng	1 - MILIK PEMDA DKI	Tanah PHT Blok J4	3.008.334.000,00
790	Tanah Bangunan Taman/ Wisata / Rekreasi	791	M2	11/04/2011	Komplek Pantai Indah Kapuk	1 - MILIK PEMDA DKI	Tanah Bangunan Taman/ Wisata / Rekreasi	3.286.605.000,00
791	Tanah PHT Blok F2	260	M2	07/10/2011	Taman Semanan Indah	1 - MILIK PEMDA DKI	Tanah PHT Blok F2	806.000.000,00

NO	JENIS BARANG	UKURAN	SATUAN	TANGGAL PEROLEHAN	ALAMAT	STATUS TANAH	PENGGUNAAN	HARGA (Rp)
792	Tanah PHT Blok F1	445	M2	07/10/2011	Taman Semanan Indah	1 - MILIK PEMDA DKI	Tanah PHT Blok F1	1.379.500.000,00
793	Tanah PHT Blok E4	593	M2	07/10/2011	Taman Semanan Indah	1 - MILIK PEMDA DKI	Tanah PHT Blok E4	1.838.300.000,00
794	Tanah PHT Blok E6	1.495	M2	40823	Taman Semanan Indah	1 - MILIK PEMDA DKI	Tanah PHT Blok E6	4.634.500.000,00
795	Tanah PHT Blok G2	345	M2	40823	Taman Semanan Indah	1 - MILIK PEMDA DKI	Tanah PHT Blok G2	1.069.500.000,00
796	Tanah PHT Blok H3	296	M2	07/10/2011	Taman Semanan Indah	1 - MILIK PEMDA DKI	Tanah PHT Blok H3	917.600.000,00
797	Tanah PHT Blok E3	949	M2	40823	Taman Semanan Indah	1 - MILIK PEMDA DKI	Tanah PHT Blok E3	2.941.900.000,00
798	Tanah PHT Blok E3	189	M2	40823	Taman Semanan Indah	1 - MILIK PEMDA DKI	Tanah PHT Blok E3	585.900.000,00
799	Penyempurna Hijau Taman Blok B4	371	M2	40892	Perumahan Citra 7	1 - MILIK PEMDA DKI	Penyempurna Hijau Taman Blok B4	638.862.000,00
800	Tanah Penyempurna Hijau Taman Blok E1	172	M2	15/12/2011	Perumahan Citra 7	1 - MILIK PEMDA DKI	Tanah Penyempurna Hijau Taman Blok E1	296.184.000,00
801	Tanah Penyempurna Hijau Taman Blok A4	1.035	M2	15/12/2011	Perumahan Citra 7	1 - MILIK PEMDA DKI	Tanah Penyempurna Hijau Taman Blok A4	1.787.270.000,00
802	Tanah Penyempurna Hijau Taman Blok A1	123	M2	15/12/2011	Perumahan Citra 7	1 - MILIK PEMDA DKI	Tanah Penyempurna Hijau Taman Blok A1	211.806.000,00
803	Tanah Penyempurna Hijau Taman Putaran Jalan Utama	230	M2	40892	Perumahan Citra 7	1 - MILIK PEMDA DKI	Tanah Penyempurna Hijau Taman Putaran Jalan Utama	396.060.000,00
804	Tanah Penyempurna Hijau Taman Blok E6	1.040	M2	40892	Perumahan Citra 7	1 - MILIK PEMDA DKI	Tanah Penyempurna Hijau Taman Blok E6	1.790.880.000,00
805	Tanah Penyempurna Hijau Taman Blok E7	623	M2	40892	Perumahan Citra 7	1 - MILIK PEMDA DKI	Tanah Penyempurna Hijau Taman Blok E7	1.072.806.000,00
806	Tanah Penyempurna Hijau Taman di Median Jalan	712	M2	40892	Perumahan Citra 7	1 - MILIK PEMDA DKI	Tanah Penyempurna Hijau Taman di Median Jalan	1.226.064.000,00
807	Tanah Penyempurna Hijau Taman Blok E9	236	M2	40892	Perumahan Citra 7	1 - MILIK PEMDA DKI	Tanah Penyempurna Hijau Taman Blok E9	406.392.000,00
808	Tanah Penyempurna Hijau Taman (PHT)	772	M2	41233	Jl. Taman Pinang Hijau Blok D Ext 3 Perumahan Kosambi Baru	1 - MILIK PEMDA DKI	Tanah Penyempurna Hijau Taman (PHT)	1.815.744.000,00
809	Tanah Penyempurna Hijau Taman	3.805	M2	22-03-2019	Jalan TB. Simatupang / Jalan Lebak Bulus Raya	1 - MILIK PEMDA DKI	Tanah Penyempurna Hijau Taman	94.984.215.000,00
810	Tanah / Lahan Taman Kota / Lingkungan	22	M2	25-02-2019	Jalan Genteng Ijo	1 - MILIK PEMDA DKI	Tanah / Lahan Taman Kota / Lingkungan	780.186.000,00
811	Tanah Penyempurna Hijau Taman (Pht)	22.555	M2	28-03-2019	Perumahan Royal Orchard	1 - MILIK PEMDA DKI	Tanah Penyempurna Hijau Taman (Pht)	254.984.275.000,00

NO	JENIS BARANG	UKURAN	SATUAN	TANGGAL PEROLEHAN	ALAMAT	STATUS TANAH	PENGGUNAAN	HARGA (Rp)
812	Tanah Penyempurna Hijau Umum (Phu)	13.343	M2	28-03-2019	Perumahan Royal Orchard	1 - MILIK PEMDA DKI	Tanah Penyempurna Hijau Umum (Phu)	150.842.615.000,00
813	Tanah Penyempurna Hijau Taman	1.782	M2	15-01-2019	Jalan Perintis Kemerdekaan	1 - MILIK PEMDA DKI	Tanah Penyempurna Hijau Taman	49.473.666.000,00
814	Tanah Prasarana Hijau	414	M2	17-11-2017	Jalan Raya Bekasi Km 21,5	1 - MILIK PEMDA DKI	Tanah Prasarana Hijau	3.445.722.000,00
815	Tanah PHU Blok A7	874	M2	03/07/2007	Perumahan Persada Sayang	1 - MILIK PEMDA DKI	Tanah PHU Blok A7	904.590.000,00
816	Tanah PHU Blok A2	378	M2	03/07/2007	Perumahan Persada Sayang	1 - MILIK PEMDA DKI	Tanah PHU Blok A2	391.230.000,00
817	Tanah PHU	2.448	M2	08/06/2007	Perumahan Carina Sayang	1 - MILIK PEMDA DKI	Tanah PHU	2.533.680.000,00
818	Tanah PHU JL. Rama	280	M2	03/07/2007	Perumahan Persada Sayang	1 - MILIK PEMDA DKI	Tanah PHU JL. Rama	289.800.000,00
819	Tanah Balai Pertemuan PKK	667	M2	27/06/1989	Perum Cipinang Elok	1 - MILIK PEMDA DKI	Tanah Balai Pertemuan PKK	765.049.000,00
820	Tanah Gedung Pertemuan Blok B10	1.750	M2	14/06/1991	Perumahan Citra Garden	1 - MILIK PEMDA DKI	Tanah Gedung Pertemuan Blok B10	3.522.750.000,00
821	Gedung Pertemuan Blok M2	1.057	M2	08/05/1996	Perumahan Citra 2	1 - MILIK PEMDA DKI	Gedung Pertemuan Blok M2	528.500.000,00
822	Gedung pertemuan Blok AE1	941	M2	08/05/1996	Perumahan Citra Garden 1	1 - MILIK PEMDA DKI	Gedung pertemuan Blok AE1	505.317.000,00
823	Tanah Gedung Serbaguna	1.940	M2	25/06/1996	Perumahan Tanjung Barat	1 - MILIK PEMDA DKI	Tanah Gedung Serbaguna	4.221.440.000,00
824	Tanah Balai Pertemuan Blok C10	1.146	M2	13/02/1997	Perumahan Citra 5	1 - MILIK PEMDA DKI	Tanah Balai Pertemuan Blok C10	703.644.000,00
825	Lahan Balai Warga Jl. Kampar Blok F2	300	M2	26/03/1997	Semper Barat	1 - MILIK PEMDA DKI	Lahan Balai Warga Jl. Kampar Blok F2	240.600.000,00
826	Tanah Balai Pertemuan Blok A6	727	M2	18/06/1997	Perumahan Citra 3 Ext	1 - MILIK PEMDA DKI	Tanah Balai Pertemuan Blok A6	93.056.000,00
827	Lahan SUK (Gedung Serbaguna) Blok V	1.386	M2	11/08/1997	Perumahan Taman Duren Sawit	1 - MILIK PEMDA DKI	Lahan SUK (Gedung Serbaguna) Blok V	831.600.000,00
828	Tanah Gedung Serbaguna Blok NM	2.714	M2	12/02/1998	Kalideres	1 - MILIK PEMDA DKI	Tanah Gedung Serbaguna Blok NM	6.806.712.000,00
829	Tanah Balai Warga Blok BG7	1.160	M2	15/04/2003	Perumahan Citra 2 Ext	1 - MILIK PEMDA DKI	Tanah Balai Warga Blok BG7	281.880.000,00
830	Tanah Balai Warga Blok BI4	469	M2	15/04/2003	Perumahan Citra 2 Ext	1 - MILIK PEMDA DKI	Tanah Balai Warga Blok BI4	113.967.000,00
831	Tanah Balai Warga Blok B10	400	M2	40346	Perumahan Menteng Metropolitan	1 - MILIK PEMDA DKI	Tanah Balai Warga Blok B10	805.200.000,00

NO	JENIS BARANG	UKURAN	SATUAN	TANGGAL PEROLEHAN	ALAMAT	STATUS TANAH	PENGGUNAAN	HARGA (Rp)
832	Tanah Balai Warga Blok E4	1.202	M2	15/12/2011	Perumahan Citra 7	1 - MILIK PEMDA DKI	Tanah Balai Warga Blok E4	2.069.844.000,00
833	Tanah Bangunan Puskesmas	1.200	M2	22/02/1990	Pemakaman Umum Jelambar	1 - MILIK PEMDA DKI	Tanah Bangunan Puskesmas	1.887.600.000,00
834	Tanah STK Blok I3	662	M2	14/06/1991	Perumahan Citra Garden	1 - MILIK PEMDA DKI	Tanah STK Blok I3	1.332.606.000,00
835	Tanah STK Blok A2	661	M2	14/06/1991	Perumahan Citra Garden	1 - MILIK PEMDA DKI	Tanah STK Blok A2	1.330.593.000,00
836	Tanah Puskesmas	355	M2	24/01/1992	Kelapa Gading Timur	1 - MILIK PEMDA DKI	Tanah Puskesmas	1.100.500.000,00
837	Tanah Puskesmas	3.505	M2	26/07/1995	Perumahan Taman Meruya Ilir	1 - MILIK PEMDA DKI	Tanah Puskesmas	1.882.185.000,00
838	Lahan Sarana Kesehatan Blok B10	1.003	M2	08/05/1996	Perumahan Citra Garden 1	1 - MILIK PEMDA DKI	Lahan Sarana Kesehatan Blok B10	501.500.000,00
839	Sarana Kesehatan Blok M2	1.000	M2	08/05/1996	Perumahan Citra 2	1 - MILIK PEMDA DKI	Sarana Kesehatan Blok M2	500.000.000,00
840	STK Blok M3	915	M2	08/05/1996	Perumahan Citra 2	1 - MILIK PEMDA DKI	STK Blok M3	457.500.000,00
841	STK Blok P10	988	M2	08/05/1996	Perumahan Citra 2	1 - MILIK PEMDA DKI	STK Blok P10	494.000.000,00
842	Tanah STK Blok AA4	864	M2	08/05/1996	Perumahan Citra Garden 1	1 - MILIK PEMDA DKI	Tanah STK Blok AA4	463.968.000,00
843	Lahan STK Blok D8	685	M2	16/09/1996	Perumahan Menteng Metropolitan	1 - MILIK PEMDA DKI	Lahan STK Blok D8	342.500.000,00
844	Tanah Pos Kesehatan Blok C10	855	M2	13/02/1997	Perumahan Citra 5	1 - MILIK PEMDA DKI	Tanah Pos Kesehatan Blok C10	524.970.000,00
845	Tanah Sarana Suka Kesehatan Blok NP	2.128	M2	12/02/1998	Kalideres	1 - MILIK PEMDA DKI	Tanah Sarana Suka Kesehatan Blok NP	5.337.024.000,00
846	Tanah Puskesmas	2.440	M2	10/09/1998	Mangga Besar	1 - MILIK PEMDA DKI	Tanah Puskesmas	3.660.000.000,00
847	Lahan Fasilitas Umum SUK Blok B2	5.025	M2	18/09/1998	Kembangan Utara	1 - MILIK PEMDA DKI	Lahan Fasilitas Umum SUK Blok B2	3.085.350.000,00
848	Tanah Pos Kesehatan Blok BG10	470	M2	15/04/2003	Perumahan Citra 2 Ext	1 - MILIK PEMDA DKI	Tanah Pos Kesehatan Blok BG10	114.210.000,00
849	Tanah STK Blok BI4	507	M2	15/04/2003	Perumahan Citra 2 Ext	1 - MILIK PEMDA DKI	Tanah STK Blok BI4	123.201.000,00
850	Tanah SSK Blok A-2	742	M2	27/04/2004	Cengkareng	1 - MILIK PEMDA DKI	Tanah SSK Blok A-2	398.454.000,00
851	Puskesmas	1.316	M2	09/06/2006	Pemukiman Cipinang Indah II	1 - MILIK PEMDA DKI	Puskesmas	2.863.616.000,00

NO	JENIS BARANG	UKURAN	SATUAN	TANGGAL PEROLEHAN	ALAMAT	STATUS TANAH	PENGGUNAAN	HARGA (Rp)
852	Tanah PHT Blok B10	432	M2	17/06/2010	Perumahan Menteng Metropolitan	1 - MILIK PEMDA DKI	Tanah PHT Blok B10	869.616.000,00
853	Tanah Pos Kesehatan Blok B10	200	M2	17/06/2010	Perumahan Menteng Metropolitan	1 - MILIK PEMDA DKI	Tanah Pos Kesehatan Blok B10	402.600.000,00
854	Tanah Pos Kesehatan Blok G4	200	M2	17/06/2010	Perumahan Menteng Metropolitan	1 - MILIK PEMDA DKI	Tanah Pos Kesehatan Blok G4	402.600.000,00
855	Tanah Pos Polisi	72	M2	27/06/1989	Perum Kalibata Indah	1 - MILIK PEMDA DKI	Tanah Pos Polisi	5.184.000,00
856	Tanah Bangunan Pos Jaga	200	M2	22/02/1990	Pemakaman Umum Jelambar	1 - MILIK PEMDA DKI	Tanah Bangunan Pos Jaga	314.600.000,00
857	Tanah Bangunan Pos Jaga	400	M2	16/10/1990	Pemakaman Umum Jelambar	1 - MILIK PEMDA DKI	Tanah Bangunan Pos Jaga	629.200.000,00
858	Tanah Kantor Pos Blok B10	875	M2	14/06/1991	Perumahan Citra Garden	1 - MILIK PEMDA DKI	Tanah Kantor Pos Blok B10	1.761.375.000,00
859	Tanah Pemadam Kebakaran Blok E5	560	M2	14/06/1991	Perumahan Citra Garden	1 - MILIK PEMDA DKI	Tanah Pemadam Kebakaran Blok E5	1.127.280.000,00
860	Tanah Pos Pemadam Kebakaran Blok A1	948	M2	15/08/1995	Perumahan Gading Griya Lestari	1 - MILIK PEMDA DKI	Tanah Pos Pemadam Kebakaran Blok A1	1.632.456.000,00
861	Pos Pemadam Kebakaran/Pos polisi	832	M2	08/05/1996	Perumahan Citra 2	1 - MILIK PEMDA DKI	Pos Pemadam Kebakaran/Pos polisi	416.000.000,00
862	Tanah Pos Keamanan Blok C10	495	M2	13/02/1997	Perumahan Citra 5	1 - MILIK PEMDA DKI	Tanah Pos Keamanan Blok C10	303.930.000,00
863	Tanah Pemadam Kebakaran Blok C10	660	M2	13/02/1997	Perumahan Citra 5	1 - MILIK PEMDA DKI	Tanah Pemadam Kebakaran Blok C10	405.240.000,00
864	Tanah Pos Kebakaran HF7	3.864	M2	18/07/2005	Perumahan Kelapa Gading	1 - MILIK PEMDA DKI	Tanah Pos Kebakaran HF7	17.793.720.000,00
865	Tanah Pos Keamanan Blok G4	100	M2	17/06/2010	Perumahan Menteng Metropolitan	1 - MILIK PEMDA DKI	Tanah Pos Keamanan Blok G4	201.300.000,00
866	Tanah Kosong	3.536	M2	19/04/2000	Komplek Perkulakan Makro	1 - MILIK PEMDA DKI	Tanah Kosong	4.055.792.000,00
867	Lahan Pengganti	917	M2	30-10-2019	Jalan Belimbing I / Jalan Yaperjasa	1 - MILIK PEMDA DKI	Lahan Pengganti	5.284.671.000,00
868	Lahan Pengganti	1.350	M2	30-10-2019	Jalan Batu Nomor 50 RT 013 RW 05	1 - MILIK PEMDA DKI	Lahan Pengganti	6.376.050.000,00
869	Lahan Pengganti	3.311	M2	30-10-2019	Jalan Mertilang RT 07 RW 01	1 - MILIK PEMDA DKI	Lahan Pengganti	16.869.545.000,00
870	Lahan Pengganti	1.848	M2	30-10-2019	Jalan M. Kahfi II	1 - MILIK PEMDA DKI	Lahan Pengganti	4.878.720.000,00
871	Lahan Pengganti	703	M2	30-10-2019	Jalan Sirsak RT 08 RW 07	1 - MILIK PEMDA DKI	Lahan Pengganti	2.920.965.000,00

NO	JENIS BARANG	UKURAN	SATUAN	TANGGAL PEROLEHAN	ALAMAT	STATUS TANAH	PENGGUNAAN	HARGA (Rp)
872	Lahan Pengganti	7.080	M2	30-10-2019	Jalan Jaya 25 RT 06 RW 10	1 - MILIK PEMDA DKI	Lahan Pengganti	18.691.200.000,00
873	Tanah Sarana Umum Kota (SUK)	32.840	M2	13-03-2019	Jalan Tambun Rengas	1 - MILIK PEMDA DKI	Tanah Sarana Umum Kota (SUK)	316.741.800.000,00
874	Tanah Suka Sosial Budaya	2.476	M2	13-03-2019	Jalan Tambun Rengas	1 - MILIK PEMDA DKI	Tanah Suka Sosial Budaya	23.881.020.000,00
875	Lahan Pengganti	9.212	M2	21-11-2019	Jalan Moh. Kahfi II / Jalan Sirsak	1 - MILIK PEMDA DKI	Lahan Pengganti	52.543.000.000,00
876	Lahan Waduk & Lahan Rumah Pompa	38.810	M2	19/10/1994	Penggilingan	1 - MILIK PEMDA DKI	Lahan Waduk & Lahan Rumah Pompa	15.291.140.000,00
877	Tanah Waduk	12.790	M2	18/08/1995	Perumahan Taman Duta Mas	1 - MILIK PEMDA DKI	Tanah Waduk	47.898.550.000,00
878	Tanah Penyempurna Saluran Waduk (Psw)	535	M2	15-01-2019	Jalan Perintis Kemerdekaan	1 - MILIK PEMDA DKI	Tanah Penyempurna Saluran Waduk (Psw)	14.853.205.000,00
879	Tanah Waduk	318.000	M2	02-12-1996	Waduk Sunter Utara	1 - MILIK PEMDA DKI	Tanah Waduk	1.620.210.000.000,00
880	Tanah Saluran Tahap 1	5.524	M2	27/06/1989	Perum Kalibata Indah	1 - MILIK PEMDA DKI	Tanah Saluran Tahap 1	397.728.000,00
881	Tanah Saluran Tahap 2	3.091	M2	27/06/1989	Perum Kalibata Indah	1 - MILIK PEMDA DKI	Tanah Saluran Tahap 2	222.552.000,00
882	Tanah Duiker	512	M2	27/06/1989	Perum Cipinang Elok	1 - MILIK PEMDA DKI	Tanah Duiker	586.919.900,00
883	Tanah Saluran Jalan	12.200	M2	27/06/1989	Perum Cipinang Elok	1 - MILIK PEMDA DKI	Tanah Saluran Jalan	13.993.285.300,00
884	Tanah Saluran Tahap II	2.389	M2	20/02/1990	Komplek Perum Buncit Indah	1 - MILIK PEMDA DKI	Tanah Saluran Tahap II	101.387.520,00
885	Tanah Saluran Tahap I	6.990	M2	20/02/1990	Komplek Perum Buncit Indah	1 - MILIK PEMDA DKI	Tanah Saluran Tahap I	292.331.520,00
886	Tanah Saluran	26.102	M2	15/02/1991	Wilayah Kerja BP3L Sunter	1 - MILIK PEMDA DKI	Tanah Saluran	97.751.990.000,00
887	Tanah Saluran	5.324	M2	15/02/1991	Wilayah Kerja BP3L Sunter	1 - MILIK PEMDA DKI	Tanah Saluran	19.938.380.000,00
888	Tanah Saluran Utama sisi Barat	6.400	M2	31/08/1991	Wilayah Kerja BP3L Sunter	1 - MILIK PEMDA DKI	Tanah Saluran Utama sisi Barat	8.153.600.000,00
889	Tanah Saluran Utama Jalan C	17.953	M2	31/08/1991	Sunter	1 - MILIK PEMDA DKI	Tanah Saluran Utama Jalan C	67.234.734.000,00
890	Tanah Saluran	5.291	M2	11/02/1993	Komplek Perumahan Tanjung Barat Indah	1 - MILIK PEMDA DKI	Tanah Saluran	1.058.200.000,00
891	Jalan atau Saluran	11.360	M2	24/11/1995	Pulogebang	1 - MILIK PEMDA DKI	Jalan atau Saluran	5.679.975.000,00

NO	JENIS BARANG	UKURAN	SATUAN	TANGGAL PEROLEHAN	ALAMAT	STATUS TANAH	PENGGUNAAN	HARGA (Rp)
892	Tanah Saluran	5.917	M2	12/08/1996	Pegadungan	1 - MILIK PEMDA DKI	Tanah Saluran	9.307.724.140,00
893	Lahan Jalan/Saluran	153.778	M2	28/10/1996	Cakung Timur	1 - MILIK PEMDA DKI	Lahan Jalan/Saluran	76.889.000.000,00
894	Tanah Saluran	8.885	M2	31/10/1996	Kalideres	1 - MILIK PEMDA DKI	Tanah Saluran	13.976.576.900,00
895	Lahan Jalan/Saluran	21.293	M2	18/11/1996	Pondok Kelapa	1 - MILIK PEMDA DKI	Lahan Jalan/Saluran	10.646.500.000,00
896	Tanah Duiker	208	M2	23/12/1996	Grogol Utara	1 - MILIK PEMDA DKI	Tanah Duiker	327.184.000,00
897	Tanah Saluran	32.770	M2	23/12/1996	Grogol Utara	1 - MILIK PEMDA DKI	Tanah Saluran	51.547.210.000,00
898	Tanah Koker	43	M2	23/12/1996	Grogol Utara	1 - MILIK PEMDA DKI	Tanah Koker	67.639.000,00
899	Tanah Saluran	420	M2	13/02/1997	Jl. Bukit Gading Raya Sisi Timur Makro	1 - MILIK PEMDA DKI	Tanah Saluran	1.745.100.000,00
900	Tanah Sarana Saluran	674	M2	24/04/1997	Perumahan Kemang Bangka	1 - MILIK PEMDA DKI	Tanah Sarana Saluran	773.135.350,00
901	Tanah Sarana Saluran	3.030	M2	24/04/1997	Perumahan Kemang Bangka	1 - MILIK PEMDA DKI	Tanah Sarana Saluran	2.430.300.600,00
902	Tanah Sarana Saluran	2.712	M2	24/04/1997	Perumahan Kemang Bangka	1 - MILIK PEMDA DKI	Tanah Sarana Saluran	4.670.408.400,00
903	Tanah Sarana Saluran	1.845	M2	24/04/1997	Perumahan Kemang Bangka	1 - MILIK PEMDA DKI	Tanah Sarana Saluran	3.177.090.000,00
904	Tanah Sarana Saluran	2.757	M2	24/04/1997	Perumahan Kemang Bangka	1 - MILIK PEMDA DKI	Tanah Sarana Saluran	5.133.534.000,00
905	Lahan Saluran	357	M2	21/07/1997	Kedoya	1 - MILIK PEMDA DKI	Lahan Saluran	992.103.000,00
906	Tanah Saluran Lingkungan / Gorong-gorong	1.431	M2	22/07/1997	Perumahan Bintaro Permai	1 - MILIK PEMDA DKI	Tanah Saluran Lingkungan / Gorong-gorong	1.476.792.000,00
907	Tanah Saluran Induk Tahap 1	7.708	M2	22/07/1997	Perumahan Bintaro Permai	1 - MILIK PEMDA DKI	Tanah Saluran Induk Tahap 1	7.954.656.000,00
908	Tanah Saluran Lingkungan	9.290	M2	25/07/1997	Komplek Perumahan Bintaro Jaya	1 - MILIK PEMDA DKI	Tanah Saluran Lingkungan	23.298.316.800,00
909	Tanah Saluran Induk	10.550	M2	25/07/1997	Komplek Perumahan Bintaro Jaya	1 - MILIK PEMDA DKI	Tanah Saluran Induk	26.460.152.400,00
910	Tanah Saluran	13.144	M2	15/09/1997	Pegadungan	1 - MILIK PEMDA DKI	Tanah Saluran	20.675.354.700,00
911	Tanah SLO Blok G	4.915	M2	24/11/1997	Kelapa Dua	1 - MILIK PEMDA DKI	Tanah SLO Blok G	5.072.280.000,00

NO	JENIS BARANG	UKURAN	SATUAN	TANGGAL PEROLEHAN	ALAMAT	STATUS TANAH	PENGGUNAAN	HARGA (Rp)
912	Lahan Rencana Saluran	657	M2	12/02/1998	Palmerah	1 - MILIK PEMDA DKI	Lahan Rencana Saluran	1.322.541.000,00
913	Tanah Normalisasi Kali	2.817	M2	21/12/2000	Kompleks Perumahan Bukit Mas	1 - MILIK PEMDA DKI	Tanah Normalisasi Kali	2.259.234.000,00
914	Tanah Saluran Induk	2.795	M2	21/12/2000	Kompleks Perumahan Bukit Mas	1 - MILIK PEMDA DKI	Tanah Saluran Induk	2.241.622.080,00
915	Tanah Saluran	2.027	M2	21/12/2000	Kompleks Perumahan Bukit Mas	1 - MILIK PEMDA DKI	Tanah Saluran	1.625.333.200,00
916	Tanah Koker	221	M2	21/12/2000	Kompleks Perumahan Bukit Mas	1 - MILIK PEMDA DKI	Tanah Koker	177.362.300,00
917	Lahan Rencana Saluran Penghubung	162	M2	19/06/2001	Jalan KS.Tubun Nomor 4	1 - MILIK PEMDA DKI	Lahan Rencana Saluran Penghubung	450.198.000,00
918	Lahan Saluran Warung Pedok	1.208	M2	29/06/2001	Areal Apartemen Puri Casablanca	1 - MILIK PEMDA DKI	Lahan Saluran Warung Pedok	5.017.162.500,00
919	Lahan Saluran	799	M2	26/07/2001	Jl. TB Simatupang Areal Perkantoran Hijau Arkadia	1 - MILIK PEMDA DKI	Lahan Saluran	1.738.624.000,00
920	Tanah Saluran	4.800	M2	16/07/2002	Kompleks Perumahan Kelapa Gading	1 - MILIK PEMDA DKI	Tanah Saluran	9.622.400.000,00
921	Tanah Saluran, Koker	2.922	M2	13/12/2002	Perumahan Taman Cosmos Megah Permai	1 - MILIK PEMDA DKI	Tanah Saluran, Koker	6.872.544.000,00
922	Tanah Normalisasi Kali Grogol	148	M2	38159	Jalan Margaguna / Jalan Radio Dalam	1 - MILIK PEMDA DKI	Tanah Normalisasi Kali Grogol	458.800.000,00
923	Tanah Saluran	8.874	M2	20/07/2005	Kawasan Mega Kuningan	1 - MILIK PEMDA DKI	Tanah Saluran	108.216.234.900,00
924	Tanah MDT	3.706	M2	14/11/2005	Kembangan	1 - MILIK PEMDA DKI	Tanah MDT	6.900.572.000,00
925	Duiker	221	M2	09/06/2006	Pemukiman Cipinang Indah II	1 - MILIK PEMDA DKI	Duiker	480.025.600,00
926	Saluran	5.536	M2	09/06/2006	Pemukiman Cipinang Indah II	1 - MILIK PEMDA DKI	Saluran	12.046.336.000,00
927	Berem	18.990	M2	09/06/2006	Pemukiman Cipinang Indah II	1 - MILIK PEMDA DKI	Berem	41.323.110.400,00
928	Tanah Saluran	145	M2	27/06/2006	Jl. Tebet Barat IV	1 - MILIK PEMDA DKI	Tanah Saluran	424.125.000,00
929	Tanah Jaringan / Saluran	12.232	M2	12/07/2006	Perumahan Taman Pulo Indah	1 - MILIK PEMDA DKI	Tanah Jaringan / Saluran	795.080.000,00
930	Tanah Saluran	372	M2	10/05/2007	Jalan Pegangsaan Dua Blok AV	1 - MILIK PEMDA DKI	Tanah Saluran	640.584.000,00
931	Tanah Saluran Areal Perumahan	55	M2	15/05/2007	Perumahan Taman Sunter Agung	1 - MILIK PEMDA DKI	Tanah Saluran Areal Perumahan	170.500.000,00

NO	JENIS BARANG	UKURAN	SATUAN	TANGGAL PEROLEHAN	ALAMAT	STATUS TANAH	PENGGUNAAN	HARGA (Rp)
932	Tanah Saluran	930	M2	08/06/2007	Kampung Pecandran	1 - MILIK PEMDA DKI	Tanah Saluran	4.738.350.000,00
933	Tanah MDT Kali Pesanggrahan Permahan Permata Regency	2.670	M2	17/12/2007	Srengseng	1 - MILIK PEMDA DKI	Tanah MDT Kali Pesanggrahan Permahan Permata Regency	8.277.000.000,00
934	Tanah MDT Kali Pesanggrahan Permahan Permata Regency	1.761	M2	17/12/2007	Srengseng	1 - MILIK PEMDA DKI	Tanah MDT Kali Pesanggrahan Permahan Permata Regency	5.459.100.000,00
935	Tanah Normalisasi Kali	2.574	M2	14/01/2008	Jalan Pluit Karang Barat Blok O VI	1 - MILIK PEMDA DKI	Tanah Normalisasi Kali	7.979.400.000,00
936	Tanah Saluran Nedeco	89.610	M2	17/06/2010	Perumahan Menteng Metropolitan	1 - MILIK PEMDA DKI	Tanah Saluran Nedeco	180.384.930.000,00
937	Tanah Saluran Sub Macro	15.965	M2	17/06/2010	Perumahan Menteng Metropolitan	1 - MILIK PEMDA DKI	Tanah Saluran Sub Macro	32.138.350.200,00
938	Tanah Terbuka Biru	254	M2	25-02-2019	Jalan Genteng Ijo	1 - MILIK PEMDA DKI	Tanah Terbuka Biru	9.007.602.000,00
939	Tanah Marga Drainase dan Tata Air (Mdt)	5.800	M2	28-03-2019	Perumahan Royal Orchard	1 - MILIK PEMDA DKI	Tanah Marga Drainase dan Tata Air (Mdt)	65.569.000.000,00
940	Tanah Marga Drainase dan Tata Air (Mdt)	20.796	M2	13-03-2019	Jalan Tambun Rengas	1 - MILIK PEMDA DKI	Tanah Marga Drainase dan Tata Air (Mdt)	200.577.420.000,00
941	Tanah Bangunan Jalan / Jembatan	1.200	M2	12/07/2006	Perumahan Taman Pulo Indah	1 - MILIK PEMDA DKI	Tanah Bangunan Jalan / Jembatan	1.528.800.000,00
942	Tanah SPU Blok G5	678	M2	21/09/2006	Cengkareng	1 - MILIK PEMDA DKI	Tanah SPU Blok G5	621.048.000,00
943	Tanah SPU Blok C5	402	M2	24/03/2008	Pegadungan	1 - MILIK PEMDA DKI	Tanah SPU Blok C5	809.226.000,00
944	Tanah Dipo Sampah	300	M2	28/02/1997	Perumahan Citra II	1 - MILIK PEMDA DKI	Tanah Dipo Sampah	603.900.000,00
945	Tanah Badan Jalan	153.181	M2	18/11/1988	Komplek Perumahan Puri Indah Kembangan	1 - MILIK PEMDA DKI	Tanah Badan Jalan	705.398.505.000,00
946	Tanah Jalan Tahap 2	18.119	M2	27/06/1989	Perum Kalibata Indah	1 - MILIK PEMDA DKI	Tanah Jalan Tahap 2	1.304.568.000,00
947	Tanah Jalan Tahap 1	35.139	M2	27/06/1989	Perum Kalibata Indah	1 - MILIK PEMDA DKI	Tanah Jalan Tahap 1	2.530.008.000,00
948	Tanah Jalan	35.831	M2	27/06/1989	Perum Cipinang Elok	1 - MILIK PEMDA DKI	Tanah Jalan	41.098.351.990,00
949	Tanah Pemisah Jalan	5.607	M2	27/06/1989	Perum Cipinang Elok	1 - MILIK PEMDA DKI	Tanah Pemisah Jalan	6.431.229.000,00
950	Tanah Jalan Tahap I	14.042	M2	20/02/1990	Komplek Perum Buncit Indah	1 - MILIK PEMDA DKI	Tanah Jalan Tahap I	1.314.331.200,00
951	Tanah Jalan Tahap II	5.229	M2	20/02/1990	Komplek Perum Buncit Indah	1 - MILIK PEMDA DKI	Tanah Jalan Tahap II	489.434.400,00

NO	JENIS BARANG	UKURAN	SATUAN	TANGGAL PEROLEHAN	ALAMAT	STATUS TANAH	PENGGUNAAN	HARGA (Rp)
952	Tanah	1.304	M2	14/01/1993	Komplek Perumahan Penggilingan Elok Blok A	1 - MILIK PEMDA DKI	Tanah	2.051.192.000,00
953	Tanah Jalan	26.794	M2	11/02/1993	Komplek Perumahan Tanjung Barat Indah	1 - MILIK PEMDA DKI	Tanah Jalan	5.358.000.000,00
954	Tanah	2.967	M2	26/02/1993	Perumahan Buaran Indah Blok N	1 - MILIK PEMDA DKI	Tanah	4.201.272.000,00
955	Tanah Sarana Jalan	1.614	M2	15/10/1993	Perumahan Kelapa Gading Pratama	1 - MILIK PEMDA DKI	Tanah Sarana Jalan	290.520.000,00
956	Tanah Jalan	2.966	M2	15/10/1993	Perumahan Kelapa Gading Pratama	1 - MILIK PEMDA DKI	Tanah Jalan	6.454.886.400,00
957	Tanah/Lahan Jalan	31.070	M2	13/12/1993	Duren Sawit	1 - MILIK PEMDA DKI	Tanah/Lahan Jalan	9.321.000.000,00
958	Tanah/Jalan (Trace Jalan)	71.723	M2	19/10/1994	Penggilingan	1 - MILIK PEMDA DKI	Tanah/Jalan (Trace Jalan)	28.258.665.000,00
959	Tanah Jalan Blok A,B,C,D,E,F,G,H,I,J	142.234	M2	26/07/1995	Perumahan Taman Meruya Ilir	1 - MILIK PEMDA DKI	Tanah Jalan Blok A,B,C,D,E,F,G,H,I,J	76.379.604.300,00
960	Tanah Jalur Hijau Blok E14	723	M2	26/07/1995	Perumahan Taman Meruya Ilir	1 - MILIK PEMDA DKI	Tanah Jalur Hijau Blok E14	388.251.000,00
961	Tanah Jalan	108.035	M2	18/08/1995	Perumahan Taman Duta Mas	1 - MILIK PEMDA DKI	Tanah Jalan	404.591.075.000,00
962	Tanah Jalan	1.805	M2	22/12/1995	Jl. H. Cokong RT 07 RW 09	1 - MILIK PEMDA DKI	Tanah Jalan	1.862.760.000,00
963	Lahan Jalan Sejajar Kali Nedeco	12.308	M2	11/03/1996	Pondok Kopi	1 - MILIK PEMDA DKI	Lahan Jalan Sejajar Kali Nedeco	861.525.000,00
964	Lahan Jalan	34.446	M2	11/03/1996	Pondok Kopi	1 - MILIK PEMDA DKI	Lahan Jalan	17.223.000.000,00
965	Tanah Prasarana Jalan Lingkungan	10.136	M2	25/06/1996	Perumahan Tanjung Barat	1 - MILIK PEMDA DKI	Tanah Prasarana Jalan Lingkungan	22.055.936.000,00
966	Tanah Jalan	28.318	M2	12/08/1996	Pegadungan	1 - MILIK PEMDA DKI	Tanah Jalan	44.544.764.550,00
967	Tanah Jalan	31.195	M2	31/10/1996	Kalideres	1 - MILIK PEMDA DKI	Tanah Jalan	49.069.027.150,00
968	Tanah Jalan	732.952	M2	20/11/1996	Perumahan Pondok Indah	1 - MILIK PEMDA DKI	Tanah Jalan	1.025.116.881.600,00
969	Tanah Jalan C sebelah kiri	28.955	M2	20/12/1996	Perumahan Sunter Paradise	1 - MILIK PEMDA DKI	Tanah Jalan C sebelah kiri	23.164.000.000,00
970	Tanah Jalan	179.400	M2	23/12/1996	Grogol Utara	1 - MILIK PEMDA DKI	Tanah Jalan	282.196.200.000,00
971	Tanah Taman Jalur Pemisah	656	M2	28/02/1997	Perumahan Citra II	1 - MILIK PEMDA DKI	Tanah Taman Jalur Pemisah	1.320.528.000,00

NO	JENIS BARANG	UKURAN	SATUAN	TANGGAL PEROLEHAN	ALAMAT	STATUS TANAH	PENGGUNAAN	HARGA (Rp)
972	Tanah Culdesac Blok K, L, N, O	1.299	M2	28/02/1997	Perumahan Citra II	1 - MILIK PEMDA DKI	Tanah Culdesac Blok K, L, N, O	2.614.887.000,00
973	Lahan Fasos Jalan Tari Klasik Blok F2	1.625	M2	26/03/1997	Kelapa Gading	1 - MILIK PEMDA DKI	Lahan Fasos Jalan Tari Klasik Blok F2	3.025.750.000,00
974	Lahan Fasos Jalan Bangun Cipta Raya Blok F6	1.525	M2	26/03/1997	Kelapa Gading	1 - MILIK PEMDA DKI	Lahan Fasos Jalan Bangun Cipta Raya Blok F6	2.839.550.000,00
975	Lahan Fasos Jalan Al Ikhsan Blok F7	2.055	M2	26/03/1997	Kelapa Gading	1 - MILIK PEMDA DKI	Lahan Fasos Jalan Al Ikhsan Blok F7	3.826.410.000,00
976	Tanah Taman Jalan Serimpi Blok T1	1.878	M2	26/03/1997	Kelapa Gading	1 - MILIK PEMDA DKI	Tanah Taman Jalan Serimpi Blok T1	3.496.836.000,00
977	Tanah Taman Jalan Tari Klasik Blok T3	1.160	M2	26/03/1997	Kelapa Gading	1 - MILIK PEMDA DKI	Tanah Taman Jalan Tari Klasik Blok T3	2.159.920.000,00
978	Tanah Taman Jalan Bongo IV Blok T4	833	M2	26/03/1997	Kelapa Gading	1 - MILIK PEMDA DKI	Tanah Taman Jalan Bongo IV Blok T4	1.551.046.000,00
979	Tanah Taman Jalan Harpa 1 Blok T5	880	M2	26/03/1997	Kelapa Gading	1 - MILIK PEMDA DKI	Tanah Taman Jalan Harpa 1 Blok T5	1.638.560.000,00
980	Tanah Taman Jalan Taska Blok T7	960	M2	26/03/1997	Kelapa Gading	1 - MILIK PEMDA DKI	Tanah Taman Jalan Taska Blok T7	1.787.520.000,00
981	Tanah Taman Jalan Musik Raya Blok T10	560	M2	26/03/1997	Kelapa Gading	1 - MILIK PEMDA DKI	Tanah Taman Jalan Musik Raya Blok T10	1.042.720.000,00
982	Lahan Fasos Polka Blok F1	3.660	M2	26/03/1997	Kelapa Gading	1 - MILIK PEMDA DKI	Lahan Fasos Polka Blok F1	6.814.920.000,00
983	Tanah Sarana Jalan	3.954	M2	24/04/1997	Perumahan Kemang Bangka	1 - MILIK PEMDA DKI	Tanah Sarana Jalan	4.535.238.000,00
984	Tanah Sarana Jalan	5.820	M2	24/04/1997	Perumahan Kemang Bangka	1 - MILIK PEMDA DKI	Tanah Sarana Jalan	10.022.040.000,00
985	Tanah Sarana Jalan	10.525	M2	24/04/1997	Perumahan Kemang Bangka	1 - MILIK PEMDA DKI	Tanah Sarana Jalan	18.124.050.000,00
986	Tanah Sarana Jalan	11.621	M2	24/04/1997	Perumahan Kemang Bangka	1 - MILIK PEMDA DKI	Tanah Sarana Jalan	9.319.841.500,00
987	Tanah Sarana Jalan	12.680	M2	24/04/1997	Perumahan Kemang Bangka	1 - MILIK PEMDA DKI	Tanah Sarana Jalan	23.610.160.000,00
988	Tanah Jalan	1.349	M2	05/06/1997	Budi Kemuliaan Nomor 14	1 - MILIK PEMDA DKI	Tanah Jalan	3.057.440.000,00
989	Lahan Rencana Jalan	707	M2	21/07/1997	Kedoya	1 - MILIK PEMDA DKI	Lahan Rencana Jalan	1.964.753.000,00
990	Tanah Trace Jalan	14.183	M2	22/07/1997	Perumahan Bintaro Permai	1 - MILIK PEMDA DKI	Tanah Trace Jalan	7.091.415.000,00
991	Tanah Jalanan Lingkungan	18.246	M2	22/07/1997	Perumahan Bintaro Permai	1 - MILIK PEMDA DKI	Tanah Jalanan Lingkungan	18.829.923.600,00

NO	JENIS BARANG	UKURAN	SATUAN	TANGGAL PEROLEHAN	ALAMAT	STATUS TANAH	PENGGUNAAN	HARGA (Rp)
992	Tanah Jalan Utama	7.237	M2	22/07/1997	Perumahan Bintaro Permai	1 - MILIK PEMDA DKI	Tanah Jalan Utama	7.468.614.960,00
993	Tanah Jalanan Lingkungan	4.406	M2	22/07/1997	Perumahan Bintaro Permai	1 - MILIK PEMDA DKI	Tanah Jalanan Lingkungan	4.546.992.000,00
994	Tanah Sasana Krida Blok C1	436	M2	23/07/1997	Cengkareng	1 - MILIK PEMDA DKI	Tanah Sasana Krida Blok C1	234.132.000,00
995	Tanah Jalan	98.016	M2	25/07/1997	Komplek Perumahan Bintaro Jaya	1 - MILIK PEMDA DKI	Tanah Jalan	245.824.128.000,00
996	Tanah Jalan di RBWK Apartemen Mitra Bahari Pluit	7.266	M2	30/07/1997	Jalan Boulevard Mitra Sunter	1 - MILIK PEMDA DKI	Tanah Jalan di RBWK Apartemen Mitra Bahari Pluit	12.512.052.000,00
997	Lahan Jalur Pemisah	2.624	M2	11/08/1997	Perumahan Taman Duren Sawit	1 - MILIK PEMDA DKI	Lahan Jalur Pemisah	1.574.400.000,00
998	Lahan Trace Jalan	32.860	M2	11/08/1997	Perumahan Taman Duren Sawit	1 - MILIK PEMDA DKI	Lahan Trace Jalan	19.716.000.000,00
999	Tanah Jalan Dan Saluran	31.749	M2	15/09/1997	Meruya	1 - MILIK PEMDA DKI	Tanah Jalan Dan Saluran	36.416.103.000,00
1000	Tanah Jalan	44.542	M2	15/09/1997	Pegadungan	1 - MILIK PEMDA DKI	Tanah Jalan	70.065.195.200,00
1001	Lahan Rencana Jalan	1.253	M2	12/02/1998	Palmerah	1 - MILIK PEMDA DKI	Lahan Rencana Jalan	2.522.289.000,00
1002	Jalan Tahap 1	22.795	M2	20/08/1998	Perumahan Puri Kencana	1 - MILIK PEMDA DKI	Jalan Tahap 1	104.971.896.000,00
1003	Jalan Tahap II	9.434	M2	20/08/1998	Perumahan Puri Kencana	1 - MILIK PEMDA DKI	Jalan Tahap II	43.442.464.800,00
1004	Jalan ABCDEFGH	98.819	M2	20/08/1998	Perumahan Puri Kencana	1 - MILIK PEMDA DKI	Jalan ABCDEFGH	455.060.574.000,00
1005	Jalan Tahap III	15.318	M2	20/08/1998	Perumahan Puri Kencana	1 - MILIK PEMDA DKI	Jalan Tahap III	70.537.548.000,00
1006	Tanah Jalan	2.370	M2	07/09/1999	Jl. Jenderal Sudirman antara Kavling 28 dan 29	1 - MILIK PEMDA DKI	Tanah Jalan	10.035.000.000,00
1007	Lahan Jalan	200.506	M2	25/10/1999	Perumahan Cibubur	1 - MILIK PEMDA DKI	Lahan Jalan	120.303.600.000,00
1008	Lahan Jalan	5.886	M2	16/02/2000	Lubang Buaya	1 - MILIK PEMDA DKI	Lahan Jalan	2.943.000.000,00
1009	Tanah Jalan	6.786	M2	19/04/2000	Komplek Perkulakan Makro	1 - MILIK PEMDA DKI	Tanah Jalan	7.783.083.200,00
1010	Tanah Jalan	41.600	M2	11/08/2000	Komplek Perumahan Pulo Gebang Permai	1 - MILIK PEMDA DKI	Tanah Jalan	65.436.800.000,00
1011	Tanah Jalan	25.290	M2	18/12/2000	Perumahan Palm Indah Estate	1 - MILIK PEMDA DKI	Tanah Jalan	15.174.000.000,00

NO	JENIS BARANG	UKURAN	SATUAN	TANGGAL PEROLEHAN	ALAMAT	STATUS TANAH	PENGGUNAAN	HARGA (Rp)
1012	Tanah Jalan	17.315	M2	21/12/2000	Kompleks Perumahan Bukit Mas	1 - MILIK PEMDA DKI	Tanah Jalan	13.886.630.000,00
1013	Tanah Trotoar	11.070	M2	21/12/2000	Kompleks Perumahan Bukit Mas	1 - MILIK PEMDA DKI	Tanah Trotoar	8.878.140.000,00
1014	Tanah Jalan	1.036	M2	26/12/2000	Jl. Gatot Subroto Belakang Kav 50-52	1 - MILIK PEMDA DKI	Tanah Jalan	9.992.220.000,00
1015	Tanah Jalan	156	M2	08/02/2001	Jalan Abdul Rochim	1 - MILIK PEMDA DKI	Tanah Jalan	245.388.000,00
1016	Tanah Jalan	31.083	M2	14/03/2001	Komplek Perumahan Nirwana Sunter Asri	1 - MILIK PEMDA DKI	Tanah Jalan	129.149.865.000,00
1017	Tanah Jalan	868	M2	19/03/2001	Jl. Jenderal Ahmad Yani	1 - MILIK PEMDA DKI	Tanah Jalan	4.882.500.000,00
1018	Lahan Jalan	13.359	M2	13/06/2001	Komplek Perumahan Taman Ratu Indah	1 - MILIK PEMDA DKI	Lahan Jalan	13.786.488.000,00
1019	Lahan Jalan	8.222	M2	13/06/2001	Komplek Perumahan Taman Ratu Indah	1 - MILIK PEMDA DKI	Lahan Jalan	8.485.104.000,00
1020	Lahan Jalan	17.011	M2	13/06/2001	Komplek Perumahan Taman Ratu Indah	1 - MILIK PEMDA DKI	Lahan Jalan	17.555.352.000,00
1021	Lahan Jalan	4.152	M2	13/06/2001	Komplek Perumahan Taman Ratu Indah	1 - MILIK PEMDA DKI	Lahan Jalan	4.284.864.000,00
1022	Lahan Jalan	1.964	M2	13/06/2001	Komplek Perumahan Taman Ratu Indah	1 - MILIK PEMDA DKI	Lahan Jalan	2.026.848.000,00
1023	Lahan Jalan	7.240	M2	13/06/2001	Komplek Perumahan Taman Ratu Indah	1 - MILIK PEMDA DKI	Lahan Jalan	7.471.680.000,00
1024	Lahan Jalan	9.375	M2	13/06/2001	Komplek Perumahan Taman Ratu Indah	1 - MILIK PEMDA DKI	Lahan Jalan	9.675.000.000,00
1025	Lahan Jalan	4.696	M2	37055	Komplek Perumahan Taman Ratu Indah	1 - MILIK PEMDA DKI	Lahan Jalan	4.846.272.000,00
1026	Lahan Jalan	10.350	M2	37055	Komplek Perumahan Taman Ratu Indah	1 - MILIK PEMDA DKI	Lahan Jalan	10.681.200.000,00
1027	Lahan Jalan	6.967	M2	37055	Komplek Perumahan Taman Ratu Indah	1 - MILIK PEMDA DKI	Lahan Jalan	7.189.944.000,00
1028	Lahan Jalan	7.230	M2	37055	Komplek Perumahan Taman Ratu Indah	1 - MILIK PEMDA DKI	Lahan Jalan	7.461.360.000,00
1029	Lahan Jalan	11.055	M2	37055	Komplek Perumahan Taman Ratu Indah	1 - MILIK PEMDA DKI	Lahan Jalan	11.408.760.000,00
1030	Lahan Jalan	4.226	M2	37055	Komplek Perumahan Taman Ratu Indah	1 - MILIK PEMDA DKI	Lahan Jalan	4.361.232.000,00
1031	Lahan Jalan	8.174	M2	37055	Komplek Perumahan Taman Ratu Indah	1 - MILIK PEMDA DKI	Lahan Jalan	8.435.568.000,00

NO	JENIS BARANG	UKURAN	SATUAN	TANGGAL PEROLEHAN	ALAMAT	STATUS TANAH	PENGGUNAAN	HARGA (Rp)
1032	Lahan Rencana Jalan	1.876	M2	19/06/2001	Jalan KS.Tubun Nomor 4	1 - MILIK PEMDA DKI	Lahan Rencana Jalan	5.213.404.000,00
1033	Lahan Jalan	3.893	M2	29/06/2001	Areal Apartemen Puri Casablanca	1 - MILIK PEMDA DKI	Lahan Jalan	16.177.077.000,00
1034	Lahan Jalan	1.207	M2	26/07/2001	Jl. TB Simatupang Areal Perkantoran Hijau Arkadia	1 - MILIK PEMDA DKI	Lahan Jalan	2.626.432.000,00
1035	Tanah Jalan	1.688	M2	37.256,00	Jl. Teluk Betung Ujung	1 - MILIK PEMDA DKI	Tanah Jalan	11.486.840.000,00
1036	Tanah Jalan	18	M2	37.314,00	Jl Jenderal Sudirman Kap No.58	1 - MILIK PEMDA DKI	Tanah Jalan	253.710.000,00
1037	Tanah Jalan sisi barat dan timur	17.970	M2	37323	Kompleks Perumahan Puri Indah	1 - MILIK PEMDA DKI	Tanah Jalan sisi barat dan timur	12.614.940.000,00
1038	Tanah di jalan puri indah raya	26.598	M2	08/03/2002	Kompleks Perumahan Puri Indah	1 - MILIK PEMDA DKI	Tanah di jalan puri indah raya	18.671.796.000,00
1039	Tanah di Blok K	27.707	M2	08/03/2002	Kompleks Perumahan Puri Indah	1 - MILIK PEMDA DKI	Tanah di Blok K	19.450.314.000,00
1040	Tanah di Blok J	24.816	M2	37323	Kompleks Perumahan Puri Indah	1 - MILIK PEMDA DKI	Tanah di Blok J	17.420.832.000,00
1041	Tanah Jalan & Saluran	8.000	M2	13/03/2002	Tanjung Duren	1 - MILIK PEMDA DKI	Tanah Jalan & Saluran	20.064.000.000,00
1042	Tanah Jalan dan Saluran	209	M2	17/06/2002	Jl. Merdeka Barat	1 - MILIK PEMDA DKI	Tanah Jalan dan Saluran	1.558.095.000,00
1043	Tanah Jalan dan Saluran	103.000	M2	16/07/2002	Kompleks Perumahan Kelapa Gading	1 - MILIK PEMDA DKI	Tanah Jalan dan Saluran	207.339.000.000,00
1044	Tanah Jalan dan Saluran	98.749	M2	16/07/2002	Kompleks Perumahan Sunter Hijau	1 - MILIK PEMDA DKI	Tanah Jalan dan Saluran	198.782.199.990,00
1045	Tanah Jalan	378	M2	27/08/2002	Jl. Jenderal Ahmad Yani no. 79	1 - MILIK PEMDA DKI	Tanah Jalan	1.171.800.000,00
1046	Tanah SDL Blok J.VI	4.011	M2	13/06/2003	Perumahan Taman Kebon Jeruk	1 - MILIK PEMDA DKI	Tanah SDL Blok J.VI	6.906.942.000,00
1047	Tanah Jalan / -6.9'52.074, 106.52241896	18.989	M2	37813	Kawasan Perkantoran, Perdagangan dan hunian Jl. Letjend Suprapto	1 - MILIK PEMDA DKI	Tanah Jalan / -6.9'52.074, 106.52241896	87.444.345.000,00
1048	Tanah Jalan	5.350	M2	11/07/2003	Jl. Prof. Dr. Satrio	1 - MILIK PEMDA DKI	Tanah Jalan	47.481.250.000,00
1049	Tanah Jalan dan Saluran	34.722	M2	17/09/2003	Perumahan Taman Buaran IV	1 - MILIK PEMDA DKI	Tanah Jalan dan Saluran	44.235.828.000,00
1050	Lahan Rencana Jalan	9.114	M2	24/09/2003	Cengkareng	1 - MILIK PEMDA DKI	Lahan Rencana Jalan	3.590.916.000,00
1051	Tanah Rencana Jalan	11.028	M2	09/03/2004	Rawaterate	1 - MILIK PEMDA DKI	Tanah Rencana Jalan	10.101.648.000,00

NO	JENIS BARANG	UKURAN	SATUAN	TANGGAL PEROLEHAN	ALAMAT	STATUS TANAH	PENGGUNAAN	HARGA (Rp)
1052	Tanah Jalan dan Saluran	1.165	M2	19/04/2004	Jl. Pendawa	1 - MILIK PEMDA DKI	Tanah Jalan dan Saluran	2.006.388.300,00
1053	Tanah Jalan	4.165	M2	21/06/2004	Jalan Margaguna / Jalan Radio Dalam	1 - MILIK PEMDA DKI	Tanah Jalan	12.911.500.000,00
1054	Tanah Jalan Pelepah Elok III Blok H/F8	3.225	M2	10/08/2004	Perumahan Kelapa Gading	1 - MILIK PEMDA DKI	Tanah Jalan Pelepah Elok III Blok H/F8	6.491.925.000,00
1055	Tanah Jalan	11.365	M2	12/10/2004	Pondok Indah	1 - MILIK PEMDA DKI	Tanah Jalan	26.730.480.000,00
1056	Tanah Jalan	522	M2	09/11/2004	Jalan Arteri / Simprug Garden II	1 - MILIK PEMDA DKI	Tanah Jalan	1.227.744.000,00
1057	Tanah Jalan	3.394	M2	10/12/2004	Jalan B Wilayah Kerja BP3W	1 - MILIK PEMDA DKI	Tanah Jalan	5.339.548.500,00
1058	Tanah Jalan	971	M2	20/12/2004	Jl Raya Bekasi KM 25 Rt.001/04	1 - MILIK PEMDA DKI	Tanah Jalan	1.002.072.000,00
1059	Tanah Jalan	5.072	M2	17/03/2005	Jl. Raya Bogor Km.26.6 (Kiwi)	1 - MILIK PEMDA DKI	Tanah Jalan	7.978.256.000,00
1060	Tanah Penghijauan Umum	638	M2	17/03/2005	Jl. Raya Bogor Km.26.6 (Kiwi)	1 - MILIK PEMDA DKI	Tanah Penghijauan Umum	1.003.574.000,00
1061	Lahan Rencana Jalan	645	M2	15/04/2005	Kebon Jeruk	1 - MILIK PEMDA DKI	Lahan Rencana Jalan	452.790.000,00
1062	Tanah Jalan	56.345	M2	20/07/2005	Kawasan Mega Kuningan	1 - MILIK PEMDA DKI	Tanah Jalan	687.128.494.500,00
1063	Tanah rencana jalan	1.096	M2	07/09/2005	Cengkareng	1 - MILIK PEMDA DKI	Tanah rencana jalan	588.552.000,00
1064	Tanah Jalan dan PHT	4.038	M2	26/09/2005	Jalan Sunter Jaya 1	1 - MILIK PEMDA DKI	Tanah Jalan dan PHT	5.717.808.000,00
1065	Tanah Jalan	30.349	M2	38624	Perumahan Pondok Bambu Asri	1 - MILIK PEMDA DKI	Tanah Jalan	38.664.626.000,00
1066	Tanah rencana jalan	1.080	M2	10/10/2005	Cengkareng	1 - MILIK PEMDA DKI	Tanah rencana jalan	579.960.000,00
1067	Tanah Jalan	2.605	M2	22/02/2006	Jalan Kyai Tapa 1	1 - MILIK PEMDA DKI	Tanah Jalan	11.996.025.000,00
1068	Tanah Jalan	1.180	M2	22/02/2006	Jalan Kyai Tapa 1	1 - MILIK PEMDA DKI	Tanah Jalan	5.433.900.000,00
1069	Tanah Jalan	16.000	M2	24/07/2003	Jalan Boulevard Artha Gading (Jalan Tembus Kelapa Nias - Jalan Yos Sudarso)	1 - MILIK PEMDA DKI	Tanah Jalan	14.656.000.000,00
1070	Tanah Jalan	1.218	M2	38849	Jl. Jend. Gatot Subroto Kav 99	1 - MILIK PEMDA DKI	Tanah Jalan	15.986.250.000,00
1071	Tanah Jalan	196	M2	18/05/2006	Jalan Salmeba Raya	1 - MILIK PEMDA DKI	Tanah Jalan	1.596.420.000,00

NO	JENIS BARANG	UKURAN	SATUAN	TANGGAL PEROLEHAN	ALAMAT	STATUS TANAH	PENGGUNAAN	HARGA (Rp)
1072	Jalan	39.261	M2	09/06/2006	Pemukiman Cipinang Indah II	1 - MILIK PEMDA DKI	Jalan	85.431.936.000,00
1073	Tanah Jalan	31	M2	14/06/2006	Arteri (Iskandar Muda)	1 - MILIK PEMDA DKI	Tanah Jalan	30.913.200,00
1074	Tanah Jalan	3.679	M2	27/06/2006	Jl. Tebet Barat IV	1 - MILIK PEMDA DKI	Tanah Jalan	10.759.612.500,00
1075	Tanah Jalan	77.481	M2	12/07/2006	Perumahan Taman Pulo Indah	1 - MILIK PEMDA DKI	Tanah Jalan	102.704.179.000,00
1076	Tanah Jalan	3.975	M2	39212	Jalan Pegangsaan Dua Blok AV	1 - MILIK PEMDA DKI	Tanah Jalan	6.844.950.000,00
1077	Tanah Jalan Areal Perumahan	16.035	M2	39217	Perumahan Taman Sunter Agung	1 - MILIK PEMDA DKI	Tanah Jalan Areal Perumahan	49.708.500.000,00
1078	Tanah Jalan	150.258	M2	08/06/2007	Perumahan Kosambi Baru	1 - MILIK PEMDA DKI	Tanah Jalan	302.469.756.600,00
1079	Tanah Jalan	5.033	M2	39241	Kampung Pecandran	1 - MILIK PEMDA DKI	Tanah Jalan	25.641.097.000,00
1080	Tanah Jalan	113.106	M2	39307	Rawa Buaya	1 - MILIK PEMDA DKI	Tanah Jalan	144.097.069.480,00
1081	Tanah MJL Jl.Permata Regency Raya	125	M2	39433	Srengseng	1 - MILIK PEMDA DKI	Tanah MJL Jl.Permata Regency Raya	387.500.000,00
1082	Tanah MJL Jl.Permata Regency 1,2,3 Raya	11.958	M2	39433	Srengseng	1 - MILIK PEMDA DKI	Tanah MJL Jl.Permata Regency 1,2,3 Raya	37.069.800.000,00
1083	Tanah MJL Jl.Permata Regency 2	570	M2	39433	Srengseng	1 - MILIK PEMDA DKI	Tanah MJL Jl.Permata Regency 2	1.767.000.000,00
1084	Tanah MJL Jl.Permata Regency 4	370	M2	39433	Srengseng	1 - MILIK PEMDA DKI	Tanah MJL Jl.Permata Regency 4	1.147.000.000,00
1085	Tanah MJL Jl.Permata Regency 5 & 6	2.482	M2	39433	Srengseng	1 - MILIK PEMDA DKI	Tanah MJL Jl.Permata Regency 5 & 6	7.694.200.000,00
1086	Tanah Trace Jalan	2.402	M2	14/01/2008	Jalan Pluit Karang Barat Blok O VI	1 - MILIK PEMDA DKI	Tanah Trace Jalan	7.446.200.000,00
1087	Tanah Jalan	3.900	M2	21-05-2008	Jalan Patra Kuningan II,III,IV	1 - MILIK PEMDA DKI	Tanah Jalan	45.786.000.000,00
1088	Tanah Jalan	5.623	M2	26/09/2008	Papanggo	1 - MILIK PEMDA DKI	Tanah Jalan	15.626.317.000,00
1089	Tanah Jalan	7.975	M2	26/09/2008	Papanggo	1 - MILIK PEMDA DKI	Tanah Jalan	20.001.300.000,00
1090	Tanah Jalan	2.925	M2	30-10-2008	Jalan Patra Kuningan II,III,IV	1 - MILIK PEMDA DKI	Tanah Jalan	34.339.500.000,00
1091	Tanah Jalan dan Saluran	15.163	M2	17/06/2010	Perumahan Menteng Metropolitan	1 - MILIK PEMDA DKI	Tanah Jalan dan Saluran	30.523.320.300,00

NO	JENIS BARANG	UKURAN	SATUAN	TANGGAL PEROLEHAN	ALAMAT	STATUS TANAH	PENGGUNAAN	HARGA (Rp)
1092	Tanah Trace Jalan	127.989	M2	17/06/2010	Perumahan Menteng Metropolitan	1 - MILIK PEMDA DKI	Tanah Trace Jalan	257.641.857.000,00
1093	Tanah Marga Jalan	600	M2	24/03/2011	Jl Taman Cengkareng Indah Rt..13/9	1 - MILIK PEMDA DKI	Tanah Marga Jalan	849.600.000,00
1094	Tanah Marga Jalan (MJL)	230	M2	09/08/2012	Jl. Pluit Timur Raya Blok B Utara No.1	1 - MILIK PEMDA DKI	Tanah Marga Jalan (MJL)	861.349.770,00
1095	Tanah Jalan	1.200	M2	26/09/2008	Papanggo	1 - MILIK PEMDA DKI	Tanah Jalan	224.892.817.220,00
1096	Tanah Prasarana Jalan	691	M2	19-06-2019	Jalan KH. Wahidin Hasyim / Jalan KH. Agus Salim	1 - MILIK PEMDA DKI	Tanah Prasarana Jalan	34.455.333.000,00
1097	Tanah Prasarana Jalan	559	M2	28-03-2019	Jalan Medan Merdeka Selatan Nomor 17	1 - MILIK PEMDA DKI	Tanah Prasarana Jalan	28.701.855.000,00
1098	Tanah Prasarana Jalan	400	M2	28-02-2019	Jalan Arteri / Jalan Tentara Pelajar	1 - MILIK PEMDA DKI	Tanah Prasarana Jalan	7.465.200.000,00
1099	Tanah Prasarana Jalan	982	M2	13-02-2019	Jalan Jendral Sudirman Kav. 7 - 8	1 - MILIK PEMDA DKI	Tanah Prasarana Jalan	93.859.560.000,00
1100	Tanah Peruntukan Marga Jalan	1.128	M2	31-01-2019	Jalan Kebon Sirih Nomor 48-50	1 - MILIK PEMDA DKI	Tanah Peruntukan Marga Jalan	45.261.000.000,00
1101	Tanah Peruntukan Marga Jalan	1.041	M2	31-01-2019	Jalan Gunung Sahari XI	1 - MILIK PEMDA DKI	Tanah Peruntukan Marga Jalan	15.724.305.000,00
1102	Tanah Marga Jalan (Mjl)	130	M2	31-05-2019	Jalan Radin Inten	1 - MILIK PEMDA DKI	Tanah Marga Jalan (Mjl)	1.166.750.000,00
1103	Bidang Tanah / Lahan Prasarana Jalan	162	M2	22-03-2019	Jalan Jendral Sudirman Nomor 25 / Jalan Karet Gusuran	1 - MILIK PEMDA DKI	Bidang Tanah / Lahan Prasarana Jalan	15.483.960.000,00
1104	Tanah / Lahan Marga Jalan	3.548	M2	22-03-2019	Jalan TB. Simatupang / Jalan Lebak Bulus Raya	1 - MILIK PEMDA DKI	Tanah / Lahan Marga Jalan	88.568.724.000,00
1105	Tanah Rencana Jalan	218	M2	22-02-2019	Jalan Ciranjang / Jalan Citayam II Blok Q Nomor 2 RT 07 RW 01	1 - MILIK PEMDA DKI	Tanah Rencana Jalan	3.820.014.000,00
1106	Tanah Prasarana Jalan	893	M2	25-02-2019	Jalan Genteng Ijo	1 - MILIK PEMDA DKI	Tanah Prasarana Jalan	31.668.459.000,00
1107	Tanah Marga Jalan (Mjl)	66.768	M2	28-03-2019	Perumahan Royal Orchard	1 - MILIK PEMDA DKI	Tanah Marga Jalan (Mjl)	754.812.240.000,00
1108	Tanah Marga Jalan (Mjl)	4.793	M2	15-01-2019	Jalan Perintis Kemerdekaan	1 - MILIK PEMDA DKI	Tanah Marga Jalan (Mjl)	133.068.059.000,00
1109	Tanah Marga Jalan	2.676	M2	29-12-2017	Jalan Cililitan Besar	1 - MILIK PEMDA DKI	Tanah Marga Jalan	11.118.780.000,00
1110	Tanah Prasarana Jalan	23	M2	20-02-2019	Jalan Ampera Raya Nomor 120 D	1 - MILIK PEMDA DKI	Tanah Prasarana Jalan	477.365.000,00
1111	Tanah Rencana Jalan	1.058	M2	02-05-2019	Jalan Setiabudi Kav. 79	1 - MILIK PEMDA DKI	Tanah Rencana Jalan	101.123.640.000,00

NO	JENIS BARANG	UKURAN	SATUAN	TANGGAL PEROLEHAN	ALAMAT	STATUS TANAH	PENGGUNAAN	HARGA (Rp)
1112	Tanah Rencana Jalan	107	M2	02-05-2019	Jalan Setiabudi Kav. 79	1 - MILIK PEMDA DKI	Tanah Rencana Jalan	10.227.060.000,00
1113	Tanah Prasarana Jalan	11	M2	02-05-2019	Jalan benda Nomor 7	1 - MILIK PEMDA DKI	Tanah Prasarana Jalan	124.355.000,00
1114	Tanah Prasarana Jalan	94	M2	06-11-2019	Jalan Bangka Raya Nomor 93 A	1 - MILIK PEMDA DKI	Tanah Prasarana Jalan	1.979.922.000,00
1115	Tanah Prasarana Jalan	14	M2	06-11-2019	Jalan Kemang Raya Nomor 49	1 - MILIK PEMDA DKI	Tanah Prasarana Jalan	215.082.000,00
1116	Tanah Prasarana Jalan	111	M2	20-02-2019	Jalan Cipete Raya Nomor 35	1 - MILIK PEMDA DKI	Tanah Prasarana Jalan	1.564.545.000,00
1117	Tanah Prasarana Jalan	234	M2	23-01-2019	Jalan Bangka III / Kemang Raya Nomor 23 RT 06 RW 05	1 - MILIK PEMDA DKI	Tanah Prasarana Jalan	6.412.770.000,00
1118	Tanah Prasarana Jalan	9	M2	20-02-2019	Jalan Kemang Raya Nomor 90 B RT 01 RW 02	1 - MILIK PEMDA DKI	Tanah Prasarana Jalan	246.645.000,00
1119	Tanah Marga Jalan (Mjl)	1.895	M2	13-03-2019	Jalan Tambun Rengas	1 - MILIK PEMDA DKI	Tanah Marga Jalan (Mjl)	18.277.275.000,00
1120	Tanah Marga Jalan (Mjl)	126.454	M2	13-03-2019	Jalan Tambun Rengas	1 - MILIK PEMDA DKI	Tanah Marga Jalan (Mjl)	1.219.648.830.000,00
1121	Tanah Jalan	117	M2	28 Juni 2012	Jalan Pegangsaan Timur Nomor 21	1 - MILIK PEMDA DKI	Tanah Jalan	1.426.815.000,00
1122	Tanah Ruang Ganti Pakaian	659	M2	20/02/1990	Komplek Perumahan Kalibata Indah	1 - MILIK PEMDA DKI	Tanah Ruang Ganti Pakaian	48.448.000,00
1123	Tanah Fasilitas Olahraga	3.600	M2	23/12/1996	Grogol Utara	1 - MILIK PEMDA DKI	Tanah Fasilitas Olahraga	5.662.800.000,00
1124	Tanah Olahraga	8.846	M2	24/04/1997	Perumahan Citra 3	1 - MILIK PEMDA DKI	Tanah Olahraga	5.431.444.000,00
1125	Lahan SUK (Sarana Olah Raga) Blok M	2.947	M2	11/08/1997	Perumahan Taman Duren Sawit	1 - MILIK PEMDA DKI	Lahan SUK (Sarana Olah Raga) Blok M	1.768.200.000,00
1126	Tanah Lapangan Tenis	2.580	M2	20/02/1990	Komplek Perumahan Kalibata Indah	1 - MILIK PEMDA DKI	Tanah Lapangan Tenis	185.760.000,00
1127	Lahan Lapangan Tenis Blok K	1.755	M2	18/11/1996	Pondok Kelapa	1 - MILIK PEMDA DKI	Lahan Lapangan Tenis Blok K	2.235.870.000,00
1128	Tanah Lapangan Basket Blok G4	576	M2	15/08/1995	Perumahan Gading Griya Lestari	1 - MILIK PEMDA DKI	Tanah Lapangan Basket Blok G4	991.872.000,00
1129	Lahan Lapangan Sepak Bola	8.160	M2	35193	Perumahan Citra Garden 1	1 - MILIK PEMDA DKI	Lahan Lapangan Sepak Bola	1.020.000.000,00
1130	Lapangan Volly Kel. Pegadungan	1.073	M2	08/05/1996	Perumahan Citra 2	1 - MILIK PEMDA DKI	Lapangan Volly Kel. Pegadungan	134.125.000,00
1131	Lahan TK, Lap.Voli, Balai Pengobatan.Jl. Kapuas 1 Blok F1	2.536	M2	26/03/1997	Semper Barat	1 - MILIK PEMDA DKI	Lahan TK, Lap.Voli, Balai Pengobatan.Jl. Kapuas 1 Blok F1	2.033.872.000,00
1132	Tanah Lapangan Olahraga	3.860	M2	22/03/1989	Jalan Bhayangkara	1 - MILIK PEMDA DKI	Tanah Lapangan Olahraga	3.535.760.000,00
1133	Tanah Lapangan Olahraga	4.500	M2	22/03/1989	Jalan Bhayangkara	1 - MILIK PEMDA DKI	Tanah Lapangan Olahraga	20.537.580.000,00
1134	Tanah	26.215	M2	33263	Jl Raya Kelapa Nias	1 - MILIK PEMDA DKI	Tanah	120.720.075.000,00
1135	Tanah	1.200	M2	25/01/1991	Jl. Taman Kebun Hijau Permai I	1 - MILIK PEMDA DKI	Tanah	1.376.400.000,00
1136	Tanah	1.798	M2	33263	Jalan Arumba	1 - MILIK PEMDA DKI	Tanah	3.619.374.000,00
1137	Tanah	1.630	M2	25/01/1991	Jalan Pegangsaan Indah Barat 5	1 - MILIK PEMDA DKI	Tanah	5.501.250.000,00
1138	Tanah	5.493	M2	33263	Jl. Tipar Cakung Sukapura	1 - MILIK PEMDA DKI	Tanah	5.668.776.000,00
1139	Tanah Lapangan Olahraga	6.675	M2	02/04/1991	Jalan Danau Sunter Selatan	1 - MILIK PEMDA DKI	Tanah Lapangan Olahraga	24.997.875.000,00
1140	Tanah Jalan C Sisi Utara	7.862	M2	33480	Wilayah Kerja BP3L Sunter	1 - MILIK PEMDA DKI	Tanah Jalan C Sisi Utara	29.441.991.600,00
1141	Tanah Jalan C sisi Utara	7.430	M2	31/08/1991	Sunter	1 - MILIK PEMDA DKI	Tanah Jalan C sisi Utara	27.824.151.600,00

NO	JENIS BARANG	UKURAN	SATUAN	TANGGAL PEROLEHAN	ALAMAT	STATUS TANAH	PENGGUNAAN	HARGA (Rp)
1142	Tanah Jalan C sisi Utara	5.668	M2	33481	Wilayah Kerja BP3L Sunter	1 - MILIK PEMDA DKI	Tanah Jalan C sisi Utara	19.130.580.000,00
1143	Tanah Jalan C Sisi Utara	2.072	M2	31/08/1991	Wilayah Kerja BP3L Sunter	1 - MILIK PEMDA DKI	Tanah Jalan C Sisi Utara	7.758.441.600,00
1144	Tanah Jalan C sisi Utara	6.113	M2	33481	Sunter	1 - MILIK PEMDA DKI	Tanah Jalan C sisi Utara	22.894.233.600,00
1145	Tanah	24.286	M2	34044	Jalan Pemuda	1 - MILIK PEMDA DKI	Tanah	17.000.200.000,00
1146	Tanah	9.609	M2	34044	Jalan Pemuda	1 - MILIK PEMDA DKI	Tanah	6.726.300.000,00
1147	Tanah	18.170	M2	34127	Selatan Jalan B	1 - MILIK PEMDA DKI	Tanah	18.751.440.000,00
1148	Tanah Lapangan Olahraga	141.775	M2	14/06/1993	Sunter	1 - MILIK PEMDA DKI	Tanah Lapangan Olahraga	146.311.800.000,00
1149	Tanah Dipo Sampah	300	M2	27/06/1989	Perum Kalibata Indah	1 - MILIK PEMDA DKI	Tanah Dipo Sampah	21.600.000,00
1150	Tanah Dipo Sampah	350	M2	20/02/1990	Komplek Perum Buncit Indah	1 - MILIK PEMDA DKI	Tanah Dipo Sampah	32.760.000,00
1151	Tanah Dipo Sampah	320	M2	34011	Komplek Perumahan Tanjung Barat Indah	1 - MILIK PEMDA DKI	Tanah Dipo Sampah	64.000.000,00
1152	Tanah Dipo Sampah Blok I	299	M2	13/02/1997	Perumahan Citra 5	1 - MILIK PEMDA DKI	Tanah Dipo Sampah Blok I	183.586.000,00
1153	Tanah SPU Blok G4	300	M2	40346	Perumahan Menteng Metropolitan	1 - MILIK PEMDA DKI	Tanah SPU Blok G4	603.900.000,00
1154	Tanah Dipo Sampah	466	M2	22/07/1997	Perumahan Bintaro Permai	1 - MILIK PEMDA DKI	Tanah Dipo Sampah	480.912.000,00
1155	Tanah Untuk Jalan Khusus / Komplek	90	M2	02/02/1989	Papanggo	1 - MILIK PEMDA DKI	Tanah Untuk Jalan Khusus / Komplek	195.840.000,00
1156	Tanah STK	708	M2	33175	Perumahan Villa Kelapa Dua	1 - MILIK PEMDA DKI	Tanah STK	1.665.216.000,00
1157	Tanah	1.150	M2	33263	Perumahan Komplek Pegangsaan Indah Jalan Pegansaan Dua	1 - MILIK PEMDA DKI	Tanah	2.314.950.000,00
1158	Tanah	566	M2	33263	Jl. Gading Lestari Timur I Blok Y6 No.16	1 - MILIK PEMDA DKI	Tanah	974.652.000,00
1159	Luas Tanah	13.225	M2	17/07/1992	Komplek Citra Garden I	1 - MILIK PEMDA DKI	Luas Tanah	26.621.522.400,00
1160	Luas Tanah Citra Garden II Tahap I	30.322	M2	17/07/1992	Komplek Citra Garden I	1 - MILIK PEMDA DKI	Luas Tanah Citra Garden II Tahap I	61.038.286.650,00
1161	Tanah Untuk Jalan Khusus / Komplek	2.850	M2	27/07/1992	Kavling Masnaga Raya RE Blok G3	1 - MILIK PEMDA DKI	Tanah Untuk Jalan Khusus / Komplek	3.630.900.000,00
1162	Tanah Jalan Blok H	22.602	M2	33878	Komplek Perumahan Puri Indah	1 - MILIK PEMDA DKI	Tanah Jalan Blok H	44.074.387.500,00
1163	Tanah Jalan Blok A dan D	31.096	M2	33878	Komplek Perumahan Puri Indah	1 - MILIK PEMDA DKI	Tanah Jalan Blok A dan D	143.196.159.000,00
1164	Tanah STK Blok B12	1.505	M2	20/05/1997	Perumahan Taman Alfa Indah	1 - MILIK PEMDA DKI	Tanah STK Blok B12	592.970.000,00
1165	Tanah Median Blok A12-13	749	M2	18/06/1997	Perumahan Citra 3 Ext	1 - MILIK PEMDA DKI	Tanah Median Blok A12-13	95.872.000,00
1166	Tanah Median Blok A	660	M2	18/06/1997	Perumahan Citra 3 Ext	1 - MILIK PEMDA DKI	Tanah Median Blok A	84.480.000,00
1167	Tanah Median Blok E-F	430	M2	18/06/1997	Perumahan Citra 3 Ext	1 - MILIK PEMDA DKI	Tanah Median Blok E-F	55.040.000,00
1168	Tanah/Lahan Peruntukan Kali (Barat)	11.259	M2	03/09/1993	Jl. Kampung Duku	1 - MILIK PEMDA DKI	Tanah/Lahan Peruntukan Kali (Barat)	4.503.600.000,00
1169	Tanah Pengolahan air Bersih Blok I	2.416	M2	13/02/1997	Perumahan Citra 5	1 - MILIK PEMDA DKI	Tanah Pengolahan air Bersih Blok I	1.483.424.000,00
1170	Water Treatment Blok M2	1.714	M2	08/05/1996	Perumahan Citra 2	1 - MILIK PEMDA DKI	Water Treatment Blok M2	857.000.000,00
1171	Tanah Water Treatment Blok AE1	864	M2	08/05/1996	Perumahan Citra Garden 1	1 - MILIK PEMDA DKI	Tanah Water Treatment Blok AE1	640.641.000,00
1172	Tanah Water Treatment Blok BG9	5.716	M2	15/04/2003	Perumahan Citra 2 Ext	1 - MILIK PEMDA DKI	Tanah Water Treatment Blok BG9	1.388.988.000,00
1173	Tanah Gardu Listrik Blok C2	420	M2	13/02/1997	Perumahan Citra 5	1 - MILIK PEMDA DKI	Tanah Gardu Listrik Blok C2	257.880.000,00
1174	Tanah Gardu Listrik Blok E12	388	M2	18/06/1997	Perumahan Citra 3 Ext	1 - MILIK PEMDA DKI	Tanah Gardu Listrik Blok E12	49.664.000,00
1175	Tanah Gardu Listrik Blok A14	475	M2	18/06/1997	Perumahan Citra 3 Ext	1 - MILIK PEMDA DKI	Tanah Gardu Listrik Blok A14	60.800.000,00
1176	Tanah Gardu PLN	126	M2	25/07/1997	Komplek Perumahan Bintaro Jaya	1 - MILIK PEMDA DKI	Tanah Gardu PLN	316.008.000,00
1177	STI Blok B6	528	M2	08/05/1996	Perumahan Citra 2	1 - MILIK PEMDA DKI	STI Blok B6	264.000.000,00
1178	Tanah Untuk Bangunan Tempat Ibadah	625	M2	11/07/2006	Perumahan Taman Pulo Indah	1 - MILIK PEMDA DKI	Tanah Untuk Bangunan Tempat Ibadah	796.250.000,00
1179	Tanah Mesjid	1.072	M2	27/06/1989	Perum Cipinang Elok	1 - MILIK PEMDA DKI	Tanah Mesjid	1.229.584.000,00
1180	Tanah PHU Blok D3	900	M2	12/08/1996	Pegadungan	1 - MILIK PEMDA DKI	Tanah PHU Blok D3	1.415.700.000,00

NO	JENIS BARANG	UKURAN	SATUAN	TANGGAL PEROLEHAN	ALAMAT	STATUS TANAH	PENGGUNAAN	HARGA (Rp)
1181	Tanah Masjid Blok C16	2.118	M2	14/06/1991	Perumahan Citra Garden	1 - MILIK PEMDA DKI	Tanah Masjid Blok C16	4.263.534.000,00
1182	Lahan Masjid	16.915	M2	27/02/1992	Kelapa Gading Timur	1 - MILIK PEMDA DKI	Lahan Masjid	63.346.675.000,00
1183	Tanah Mesjid Kelurahan	1.180	M2	27/02/1992	Jl. Gading Lestari Selatan	1 - MILIK PEMDA DKI	Tanah Mesjid Kelurahan	2.031.960.000,00
1184	Tanah Masjid	4.243	M2	14/05/1993	Perumahan Kosambi Baru Blok A-2	1 - MILIK PEMDA DKI	Tanah Masjid	1.697.200.000,00
1185	Lahan Sarana Ibadah (Masjid) Blok B	858	M2	13/12/1993	Duren Sawit	1 - MILIK PEMDA DKI	Lahan Sarana Ibadah (Masjid) Blok B	257.400.000,00
1186	Lahan Masjid Blok G10	2.085	M2	19/10/1994	Penggilingan	1 - MILIK PEMDA DKI	Lahan Masjid Blok G10	821.490.000,00
1187	Tanah Masjid Blok F1	2.610	M2	26/07/1995	Perumahan Taman Meruya Ilir	1 - MILIK PEMDA DKI	Tanah Masjid Blok F1	1.401.570.000,00
1188	Lahan Masjid Blok M3	1.157	M2	08/05/1996	Perumahan Citra 2	1 - MILIK PEMDA DKI	Lahan Masjid Blok M3	578.500.000,00
1189	Lahan Masjid Blok H6	1.835	M2	28/10/1996	Cakung Timur	1 - MILIK PEMDA DKI	Lahan Masjid Blok H6	1.471.670.000,00
1190	Lahan STI Mushola	944	M2	28/02/2006	Perumahan Kebon Jeruk Baru Blok A	1 - MILIK PEMDA DKI	Lahan STI Mushola	2.623.376.000,00
1191	Tanah Untuk Bangunan Tempat Ibadah	6.600	M2	26/03/2006	Tebet Barat	1 - MILIK PEMDA DKI	Tanah Untuk Bangunan Tempat Ibadah	20.460.000.000,00
1192	Tanah Gereja HKBP	807	M2	27/06/1989	Perum Cipinang Elok	1 - MILIK PEMDA DKI	Tanah Gereja HKBP	925.629.000,00
1193	Tanah Gereja Kristen Indonesia Jabar	728	M2	27/06/1989	Perum Cipinang Elok	1 - MILIK PEMDA DKI	Tanah Gereja Kristen Indonesia Jabar	835.016.000,00
1194	Tanah PHU Blok D3	900	M2	12/08/1996	Pegadungan	1 - MILIK PEMDA DKI	Tanah PHU Blok D3	1.415.700.000,00
1195	Tanah Gereja Blok B12	1.048	M2	14/06/1991	Perumahan Citra Garden	1 - MILIK PEMDA DKI	Tanah Gereja Blok B12	2.109.624.000,00
1196	Tanah Gereja blok GF2	1.964	M2	18/07/2005	Perumahan Kelapa Gading	1 - MILIK PEMDA DKI	Tanah Gereja blok GF2	5.744.700.000,00
1197	Tanah Gereja HF1	1.701	M2	18/07/2005	Perumahan Kelapa Gading	1 - MILIK PEMDA DKI	Tanah Gereja HF1	13.854.645.000,00
1198	Gereja	1.080	M2	38877	Pemukiman Cipinang Indah II	1 - MILIK PEMDA DKI	Gereja	2.350.080.000,00
1199	Tanah Vihara HF14	5.350	M2	18/07/2005	Perumahan Kelapa Gading	1 - MILIK PEMDA DKI	Tanah Vihara HF14	12.583.200.000,00
1200	Duiker Blok I	4	buah	01.10.1992	Komplek Perumahan Puri Indah	1 - MILIK PEMDA DKI	Duiker Blok I	7.800.000,00
1201	Lampu Lapangan dan instalasi di ruang ganti pakaian dan lokasi parkir	1	unit	20/02/1990	Komplek Perumahan Kalibata Indah	1 - MILIK PEMDA DKI	Lampu Lapangan dan instalasi di ruang ganti pakaian dan lokasi parkir	15.000.000,00
1202	Lampu PJU Tahap 1	1	unit	27/06/1989	Perum Kalibata Indah	1 - MILIK PEMDA DKI	Lampu PJU Tahap 1	150.000.000,00
1203	Lampu PJU	48	unit	16-03-1993	Jalan Pemuda	1 - MILIK PEMDA DKI	Lampu PJU	120.000.000,00
1204	Lampu PJU	229	unit	06/02/1995	Perumahan Citra Garden II	1 - MILIK PEMDA DKI	Lampu PJU	183.200.000,00
1205	Bangunan Saluran Tahap 1	5.524	m2	27/06/1989	Perum Kalibata Indah	1 - MILIK PEMDA DKI	Bangunan Saluran Tahap 1	203.000.000,00
1206	Bangunan Saluran	1.331	m2	15-02-1991	Wilayah Kerja BP3L Sunter	1 - MILIK PEMDA DKI	Bangunan Saluran	2.595.450.000,00
1207	Bangunan Masjid	285	m2	08/06/1995	Perumahan Taman Aries	1 - MILIK PEMDA DKI	Bangunan Masjid	627.000.000,00
TOTAL								**19.531.747.857.232,00**

Lampiran 21.2

DAFTAR REKLASIFIKASI ASET FASOS FASUM KE DALAM ASET TETAP PER 31 DESEMBER 2019
PERALATAN DAN MESIN

NO	JENIS BARANG	UKURAN	SATUAN	TANGGAL PEROLEHAN	BAHAN	ASAL-USUL PEROLEHAN / ANGGARAN	HARGA (Rp)	RENOVASI (Rp)	TOTAL (Rp)	KETERANGAN
1	Mekanikal Elektrikal - Flat/ Rumah Susun	1	M2	07-12-2017	2	FASOS FASUM	7.350.200.000,00	0	7.350.200.000,00	Kewajiban PT. Agung Sedayu Group Nomor 3620/-1.711.5 Tanggal 07-12-2017
TOTAL									**7.350.200.000,00**	

Lampiran 21.3

DAFTAR REKLASIFIKASI ASET FASOS FASUM KE DALAM ASET TETAP PER 31 DESEMBER 2018
GEDUNG DAN BANGUNAN

NO	JENIS BARANG	UKURAN	SATUAN	TANGGAL PEROLEHAN	ALAMAT	KONDISI	BERTINGKAT	BETON	HARGA (Rp)	TOTAL (Rp)
1	Bangunan Gedung Pramuka	250	m2	04/07/1995	Kembangan	1 - BAIK	0 - TIDAK BERTINGKAT	2 - CAMPURAN	455.000.000,00	455.000.000,00
2	Bangunan Lapangan Tenis	1404	m2	06/07/2000	Perumahan Sunter Agung	1 - BAIK	0 - TIDAK BERTINGKAT	2 - CAMPURAN	171.847.130,00	171.847.130,00
3	Ruang Ganti	63	m2	06/07/2000	Perumahan Sunter Agung	1 - BAIK	BERTINGKAT	2 - CAMPURAN	95.116.230,00	95.116.230,00
4	Lapangan Basket dan tribun	1646	m2	06/07/2000	Perumahan Sunter Agung	1 - BAIK	BERTINGKAT	0 - BUKAN BETON	194.511.400,00	194.511.400,00
5	Bangunan SRO Blok F3	46	m2	27/01/2003	Perumahan citra 5 Blok B8 dan Blok F3	1 - BAIK	0 - TIDAK BERTINGKAT	0 - BUKAN BETON	737.670.761,00	737.670.761,00
6	SRO Blok BC4	923,6	m2	07/08/2003	Perumahan Citra 2 Ext	1 - BAIK	0 - TIDAK BERTINGKAT	0 - BUKAN BETON	1.033.510.610,00	1.033.510.610,00
7	Bangunan Gedung Dinas Teknis (12 Lantai dengan 2 Basement)	12929,90	m²	13-09-2019	Jalan HR. Rasuna Sair Kav. C-22	1 - BAIK	0 - TIDAK BERTINGKAT	0 - BUKAN BETON	93.746.000.000,00	93.746.000.000,00
8	Bangunan Kantor RW Blok G10	64	m2	19/10/1994	Penggilingan	1 - BAIK	0 - TIDAK BERTINGKAT	2 - CAMPURAN	19.200.000,00	19.200.000,00
9	Bangunan RSM	92	unit	13/02/1997	Jalan Flamboyan	1 - BAIK	0 - TIDAK BERTINGKAT	0 - BUKAN BETON	2.473.681.000,00	2.473.681.000,00
10	Bangunan Kantor RW dan Pelayanan Mayarakat	144	m2	36713	Perumahan Sunter Agung	1 - BAIK	BERTINGKAT	2 - CAMPURAN	168.289.744,00	168.289.744,00
11	Konstruksi Penyempurna Hijau Taman (Pht)	4300	M²	29-01-2019	Jalan Basuki Rachmat	1 - BAIK	0 - TIDAK BERTINGKAT	2 - CAMPURAN	1.044.200.000,00	1.044.200.000,00
12	Konstruksi Penyempurna Hijau Taman (Pht)	243	M²	25-03-2019	Opulence Residence - Apartemen Green Lake Jalan Danau Sunter Selatan	1 - BAIK	0 - TIDAK BERTINGKAT	2 - CAMPURAN	137.200.000,00	137.200.000,00
13	Flat/Rumah Susun	1368	M²	07-12-2017	Jalan Muara Baru (Rusun Muara)	1 - BAIK	0 - TIDAK BERTINGKAT	2 - CAMPURAN	78.000.000,00	78.000.000,00
14	Jalur Hijau	45	m²	17-11-2017	Jalan Raya Bekasi Km 21,5	1 - BAIK	0 - TIDAK BERTINGKAT	0 - BUKAN BETON	374.535.000,00	374.535.000,00
15	Konstruksi Suka Sosial Kesehatan	376	M²	29-01-2019	Jalan Basuki Rachmat	1 - BAIK	0 - TIDAK BERTINGKAT	0 - BUKAN BETON	1.512.900.000,00	1.512.900.000,00
16	Bangunan Majelis Taklim	114	m2	04/07/1995	Kembangan	1 - BAIK	0 - TIDAK BERTINGKAT	2 - CAMPURAN	250.800.000,00	250.800.000,00
17	Bangunan Masjid	400	m2	04/07/1995	Kembangan	1 - BAIK	0 - TIDAK BERTINGKAT	2 - CAMPURAN	880.000.000,00	880.000.000,00
18	Bangunan Masjid Blok A	1	unit	24/11/1995	Jalan Rengas areal PT. Aneka Elok RE	1 - BAIK	0 - TIDAK BERTINGKAT	2 - CAMPURAN	155.168.289,47	155.168.289,47
19	Bangunan Balai Pertemuan	300	m2	04/07/1995	Kembangan	1 - BAIK	0 - TIDAK BERTINGKAT	2 - CAMPURAN	255.000.000,00	255.000.000,00
20	Bangunan Gedung Serba Guna Blok A	1	unit	24/11/1995	Jalan Rengas areal PT. Aneka Elok RE	1 - BAIK	0 - TIDAK BERTINGKAT	2 - CAMPURAN	59.371.752,36	59.371.752,36

NO	JENIS BARANG	UKURAN	SATUAN	TANGGAL PEROLEHAN	ALAMAT	KONDISI	BERTINGKAT	BETON	HARGA (Rp)	TOTAL (Rp)
21	Bangunan Gedung Serbaguna	270	m2	06/02/2002	Perumahan Cibubur Indah	1 - BAIK	0 - TIDAK BERTINGKAT	2 - CAMPURAN	158.571.000,00	158.571.000,00
22	Lapangan Olahraga Voli Blok A	1	unit	24/11/1995	Jalan Rengas areal PT. Aneka Elok RE	1 - BAIK	0 - TIDAK BERTINGKAT	2 - CAMPURAN	15.186.535,08	15.186.535,08
23	Bangunan Pos Pemadam Kebakaran	108	m2	04/07/1995	Kembangan	1 - BAIK	0 - TIDAK BERTINGKAT	2 - CAMPURAN	182.520.000,00	182.520.000,00
24	Bangunan Pos Pemadam Kebakaran	108	m2	15/08/1995	Kelapa Gading	1 - BAIK	0 - TIDAK BERTINGKAT	2 - CAMPURAN	182.520.000,00	182.520.000,00
25	Bangunan Pos Satpam	9	m2	06/02/2002	Perumahan Cibubur Indah	1 - BAIK	0 - TIDAK BERTINGKAT	2 - CAMPURAN	4.756.500,00	4.756.500,00
26	Bangunan Taman Blok B6	700	m2	27/11/1995	Perumahan Gading Griya Lestari	1 - BAIK	0 - TIDAK BERTINGKAT	2 - CAMPURAN	700,00	700,00
27	Rumah Dinas Karyawan Blok A	16	unit	35027	Jalan Rengas areal PT. Aneka Elok RE	1 - BAIK	BERTINGKAT	2 - CAMPURAN	420.370.000,00	420.370.000,00
28	Rumah Dinas Ajudan Gubernur DKI No.54	60	m2	35055	Jl Sunter Karya Blok H.2	1 - BAIK	BERTINGKAT	2 - CAMPURAN	44.256.572,70	44.256.572,70
29	Rumah Dinas Ajudan Gubernur DKI No.55	60	m2	35055	Jl Sunter Karya Blok H.2	1 - BAIK	BERTINGKAT	2 - CAMPURAN	44.369.165,80	44.369.165,80
30	Flat/Rumah Susun	6074	M²	07-12-2017	Jalan Muara Baru Kelurahan (Rusun Muara Baru Blok 5)	1 - BAIK	BERTINGKAT	2 - CAMPURAN	18.694.000.000,00	18.694.000.000,00
31	Flat/Rumah Susun	6074	M²	07-12-2017	Jalan Muara Baru (Rusun Muara Baru Blok 6)	1 - BAIK	0 - TIDAK BERTINGKAT	2 - CAMPURAN	18.694.000.000,00	18.694.000.000,00
32	Flat/Rumah Susun	6074	M²	07-12-2017	Jalan Muara Baru (Rusun Muara Baru Blok 7)	1 - BAIK	0 - TIDAK BERTINGKAT	2 - CAMPURAN	18.694.000.000,00	18.694.000.000,00
33	Flat/Rumah Susun	6074	M²	07-12-2017	Jalan Muara Baru (Rusun Muara Baru Blok 8)	1 - BAIK	0 - TIDAK BERTINGKAT	2 - CAMPURAN	18.694.000.000,00	18.694.000.000,00
34	Tanah	6.250	M2	07-04-1988	Perum Kalibata Indah	1 - BAIK	0 - TIDAK BERTINGKAT	2 - CAMPURAN	450.000.000,00	450.000.000,00
35	Tanah Untuk Bangunan Tempat Ibadah	5.600	M2	26/03/2006	Tebet Barat	1 - BAIK	0 - TIDAK BERTINGKAT	2 - CAMPURAN	5.672.260.000,00	5.672.260.000,00
TOTAL										**185.792.812.390**

DAFTAR REKLASIFIKASI ASET FASOS FASUM KE DALAM ASET TETAP PER 31 DESEMBER 2018
JALAN , IRIGASI, DAN JARINGAN

NO	JENIS BARANG	PANJANG	LEBAR	UKURAN	SATUAN	TANGGAL PEROLEHAN	ALAMAT	HARGA (Rp.)	KETERANGAN
1	Bangunan Jalan Tahap II	36.020	1	36.020	m2	01/05/1997	Perumahan Permata Buana	13.687.714.000	Bangunan Jalan Tahap II
2	Bangunan Jalan Tahap III	33.510	1	33.510	m2	01/05/1997	Perumahan Permata Buana	12.733.952.000	Bangunan Jalan Tahap III
3	Konstruksi Jalan Blok I	5.450	1	5.450	m2	01/10/1992	Komplek Perumahan Puri Indah	2.071.095.000	Konstruksi Jalan Blok I
4	Bangunan Jalan Aspal	7.105	1	7.105	m2	02/12/1997	Kompleks Perumahan Pratama Hills	2.699.900.000	Bangunan Jalan Aspal
5	Bangunan Jalan Trotoar	2.706	1	2.706	m2	02/12/1997	Kompleks Perumahan Pratama Hills	1.028.280.000	Bangunan Jalan Trotoar
6	Bangunan Konstruksi Jalan, Saluran dan Duiker	18.377	1	18.377	m2	05/06/2007	Perumahan Inti Sentosa	7.267.360.287	Bangunan Konstruksi Jalan, Saluran dan Duiker
7	Konstruksi Jalan di Blok L	13.389	1	13.389	m2	08/03/2002	Kompleks Perumahan Puri Indah	4.137.201.000	Konstruksi Jalan di Blok L
8	Konstruksi Jalan di Jalan sisi barat dan timur	12.276	1	12.276	m2	08/03/2002	Kompleks Perumahan Puri Indah	2.958.516.000	Konstruksi Jalan di Jalan sisi barat dan timur
9	Konstruksi jalan di jalan puri indah raya	18.778	1	18.778	m2	08/03/2002	Kompleks Perumahan Puri Indah	4.694.615.000	Konstruksi jalan di jalan puri indah raya
10	Konstruksi Jalan di Blok K	16.773	1	16.773	m2	08/03/2002	Kompleks Perumahan Puri Indah	4.731.750.000	Konstruksi Jalan di Blok K
11	Konstruksi jalan areal kantor walikota jakarta barat	16.524	1	16.524	m2	08/03/2002	Kompleks Perumahan Puri Indah	4.296.240.000	Konstruksi jalan areal kantor walikota jakarta barat
12	Konstruksi Jalan di Blok J	13.536	1	13.536	m2	08/03/2002	Kompleks Perumahan Puri Indah	4.108.176.000	Konstruksi Jalan di Blok J
13	Bangunan Jalan	150.258	1	150.258	m2	08/06/2007	Perumahan Kosambi Baru	57.098.116.000	Bangunan Jalan
14	Bangunan Jalan	5.033	1	5.033	m2	08/06/2007	Kampung Pecandran	801.661.067	Bangunan Jalan
15	Konstruksi Jalan Blok H	11.828	1	11.828	m2	01/10/1992	Komplek Perumahan Puri Indah	4.494.735.000	Konstruksi Jalan Blok H
16	Konstruksi Jalan Blok A dan D	19.089	22	419.953	m2	01/10/1992	Komplek Perumahan Puri Indah	7.253.725.000	Konstruksi Jalan Blok A dan D
17	Bangunan Jalan	113.106	1	113.106	m2	13/08/2007	Rawa Buaya	42.980.287.600	Bangunan Jalan
18	Jalan Karya Beton	8.611	1	8.611	m2	15/05/2007	Sunter	3.148.436.863	Jalan Karya Beton
19	Jalan	98	1	98	m2	17/06/1997	Perumahan Sunter Paradise	241.990.661	Jalan
20	Bangunan Jalan	10.571	1	10.571	m1	18/11/1988	Komplek Perumahan Puri Indah Kembangan	4.016.980.000	Bangunan Jalan
21	Bangunan Trotoar	940	1	940	m2	19/08/1997	Sekitar Hotel Park Royal Ancol	263.200.000	Bangunan Trotoar
22	Bangunan Jalan	1.057	1	1.057	m2	19/08/1997	Sekitar Hotel Park Royal Ancol	401.660.000	Bangunan Jalan
23	Jalan	102	1	102	m2	20/05/2008	Jl. Patra Kuningan II, III, IV	346.208.890	Jalan
24	Jalan	105	1	105	m2	20/05/2008	Jl. Patra Kuningan II, III, IV	361.709.670	Jalan
25	Jalan	107	1	107	m2	20/05/2008	Jl. Patra Kuningan II, III, IV	362.501.872	Jalan
26	Bangunan Jalanan Lingkungan	10.946	1	10.946	m2	22/07/1997	Perumahan Bintaro Permai	4.159.480.000	Bangunan Jalanan Lingkungan

NO	JENIS BARANG	PANJANG	LEBAR	UKURAN	SATUAN	TANGGAL PEROLEHAN	ALAMAT	HARGA (Rp.)	KETERANGAN
27	Bangunan Jalan Utama	7.237	1	7.237	m2	22/07/1997	Perumahan Bintaro Permai	2.750.071.400	Bangunan Jalan Utama
28	Bangunan Jalan Lingkungan	7.928	1	7.928	m2	22/07/1997	Perumahan Bintaro Permai	3.012.640.000	Bangunan Jalan Lingkungan
29	Bangunan Jalan	66.880	1	66.880	m2	25/07/1997	Komplek Perumahan Bintaro Jaya	25.414.210.000	Bangunan Jalan
30	Bangunan Jalan di RBWK Apartemen Mitra Bahari Pluit	3.850	1	3.850	m2	30/07/1997	Jalan Boulevard Mitra Sunter	1.463.000.000	Bangunan Jalan di RBWK Apartemen Mitra Bahari Pluit
31	Jalan	109	1	109	m2	20/05/2008	Jl. Patra Kuningan II, III, IV	347.298.514	Jalan
32	Jalan	103	1	103	m2	20/05/2008	Jalan Patra Kuningan	332.424.306	Jalan
33	Tahap I Saluran Jalan A4	30	1	30	m2	17/07/1992	Komplek Citra Garden I	58.500.000	Tahap I Saluran Jalan A4
34	Lampu PJU	59	1	59	titik	02/12/1997	Kompleks Perumahan Pratama Hills	88.500.000	Lampu PJU
35	Jalan Negara / Nasional	1.200	1	1.200	m2	10/08/2007	Komplek Pantai Indah Kapuk	3.228.405.000	Jalan Negara / Nasional
36	Jalan Negara / Nasional	155	1	155	m2	18/06/1997	Perumahan Sunter Paradise	483.644.907	Jalan Negara / Nasional
37	Lampu PJU	153	1	153	titik	18/06/1997	Perumahan Citra 3 Ext	183.600.000	Lampu PJU
38	Lampu PJU	26	1	26	titik	22/07/1997	Perumahan Bintaro Permai	67.600.000	Lampu PJU
39	Lampu PJU Termasuk 1 Panel Induk Gardu CD. 57	72	1	72	titik	22/07/1997	Perumahan Bintaro Permai	57.000.000	Lampu PJU Termasuk 1 Panel Induk Gardu CD. 57
40	Bangunan Sarana Jalan	758	1	758	m1	24/04/1997	Perumahan Kemang Bangka	288.040.000	Bangunan Sarana Jalan
41	Bangunan Sarana Jalan	2.004	1	2.004	m1	24/04/1997	Perumahan Kemang Bangka	761.406.000	Bangunan Sarana Jalan
42	Bangunan Sarana Jalan	1.660	1	1.660	m1	24/04/1997	Perumahan Kemang Bangka	630.800.000	Bangunan Sarana Jalan
43	Bangunan Sarana Jalan	1.330	1	1.330	m1	24/04/1997	Perumahan Kemang Bangka	505.400.000	Bangunan Sarana Jalan
44	Bangunan Sarana Jalan	2.820	1	2.820	m1	24/04/1997	Perumahan Kemang Bangka	1.071.600.000	Bangunan Sarana Jalan
45	Lampu PJU	312	1	312	titik	25/07/1997	Komplek Perumahan Bintaro Jaya	468.000.000	Lampu PJU
46	Konstruksi Prasarana Jalan	1.838	1	1.838	M^2	30-04-2019	Jalan Jendral Sudirman / Jalan Karet Pasar Baru Timur V	1.661.697.043	Konstruksi Prasarana Jalan
47	Konstruksi Prasarana Jalan	982	1	982	M^2	13-02-2019	Jalan Jendral Sudirman Kav. 7 - 8	2.158.700.000	Konstruksi Prasarana Jalan
48	Konstruksi Prasarana Jalan	987	1	987	M^2	25-02-2019	Jalan Genteng Ijo	700.000.000	Konstruksi Prasarana Jalan
49	Konstruksi Marga Jalan (Mjl)	337	1	337	M^2	25-03-2019	Opulence Residence - Apartemen Green Lake Jalan Danau Sunter Selatan	101.070.000	Konstruksi Marga Jalan (Mjl)
50	Flat/Rumah Susun	6.327	1	6.327	M^2	07-12-2017	Jalan Muara Baru (Rusun Muara)	3.677.400.000	Flat/Rumah Susun
51	Konstruksi Jalan	1.300	1	1.300	m2	18-07-2019	Jl. Gatot Subroto Belakang Kav 50-52	835.400.000	Konstruksi Jalan
52	Konstruksi Marga Jalan	368	1	368	m^2	13-08-2019	Jalan Jenderal Ahmad Yani	1.194.000.000	Konstruksi Marga Jalan
53	Jalan Khusus Inspeksi	1.100	1	1.100	m2	05/10/2007	Menteng Atas	3.361.584.000	Jalan Khusus Inspeksi
54	Konstruksi Jalan dan Saluran	3.509	1	3.509	m2	09/06/1997	Klender	245.630.000	Konstruksi Jalan dan Saluran
55	Jalan	113	1	113	m2	21/05/2008	Jl. Patra Kuningan II, III, IV	406.985.000	Jalan

NO	JENIS BARANG	PANJANG	LEBAR	UKURAN	SATUAN	TANGGAL PEROLEHAN	ALAMAT	HARGA (Rp.)	KETERANGAN
56	Bangunan Saluran di Jalan Boulevard Sunter	1.166	1	1.166	m2	30/07/1997	Jalan Boulevard Mitra Sunter	2.273.700.000	Bangunan Saluran di Jalan Boulevard Sunter
57	Bangunan Saluran di Jalan RBWK Apartemen Mitra Bahari Pluit	1.007	1	1.007	m2	30/07/1997	Jalan Boulevard Mitra Sunter	1.963.650.000	Bangunan Saluran di Jalan RBWK Apartemen Mitra Bahari Pluit
58	Jalan Khusus Inspeksi	101	1	101	m2	30/10/2008	Jalan Patra Kuningan	318.510.000	Jalan Khusus Inspeksi
59	Jalan Khusus Inspeksi	70	1	70	m2	30/10/2008	Jalan Patra Kuningan	56.608.800	Jalan Khusus Inspeksi
60	Konstruksi Jalan	18.890	1	18.890	m2	12/04/2006	Jl. Letjend Suprapto komplek Ruko Mega Grosir Cempaka Mas	5.770.895.000	Konstruksi Jalan
61	Jembatan / -6.959.2704, 106.52252912	259	1	259	m2	12/04/2006	Jl. Letjend Suprapto komplek Ruko Mega Grosir Cempaka Mas	5.172.825.000	Jembatan / -6.959.2704, 106.52252912
62	Jembatan di areal kantor walikota jakarta barat	36	1	36	m1	37323	Kompleks Perumahan Puri Indah	613.800.000	Jembatan di areal kantor walikota jakarta barat
63	Jembatan	-	1	-	unit	08/06/2007	Perumahan Kosambi Baru	2.086.000.000	Jembatan
64	Bangunan Jembatan	599	1	599	m2	18/11/1988	Komplek Perumahan Puri Indah Kembangan	4.788.000.000	Bangunan Jembatan
65	Bangunan Jembatan	288	1	288	m2	22/07/1997	Perumahan Bintaro Permai	288.150.000	Bangunan Jembatan
66	Bangunan Jembatan	252	1	252	m2	23/09/1997	Wilayah Kerja BP3L Sunter	496.521.646	Bangunan Jembatan
67	Bangunan Jembatan	3.087	1	3.087	m2	23/09/1997	Jalan Bisma Raya	1.279.247.560	Bangunan Jembatan
68	Jembatan Non Tanah	828	1	828	m2	25/07/1997	Komplek Perumahan Bintaro Jaya	414.000.000	Jembatan Non Tanah
69	Bangunan Waduk	16.450	1	16.450	m2	13/08/2007	Rawa Buaya	16.976.400.000	Bangunan Waduk
70	Bangunan Saluran Tahap II	5.164	1	5.164	m2	01/05/1997	Perumahan Permata Buana	10.069.215.000	Bangunan Saluran Tahap II
71	Saluran Tahap III	5.325	1	5.325	m2	01/05/1997	Perumahan Permata Buana	10.382.775.000	Saluran Tahap III
72	Bangunan Saluran	1.358	1	1.358	m1	02/12/1997	Kompleks Perumahan Pratama Hills	2.648.100.000	Bangunan Saluran
73	Bangunan Saluran	13.238	1	13.238	m2	08/06/2007	Perumahan Kosambi Baru	4.302.350.000	Bangunan Saluran
74	Bangunan Saluran Batu Kali	11.700	1	11.700	m2	08/06/2007	Perumahan Kosambi Baru	9.945.000.000	Bangunan Saluran Batu Kali
75	Bangunan Saluran Beton	2.840	1	2.840	m2	08/06/2007	Perumahan Kosambi Baru	2.414.000.000	Bangunan Saluran Beton
76	Bangunan Saluran	930	1	930	m2	08/06/2007	Kampung Pecandran	204.374.811	Bangunan Saluran
77	Bangunan Saluran	420	1	420	m2	13/02/1997	Jl. Bukit Gading Raya Sisi Timur Makro	819.000.000	Bangunan Saluran
78	Saluran Inlet IV	390	1	390	m1	15/05/2007	Sunter	328.040.433	Saluran Inlet IV
79	Saluran Tertutup	65	1	65	m2	18/06/1997	Perumahan Sunter Paradise	60.509.587	Saluran Tertutup
80	Bangunan Saluran	246	1	246	m2	19/08/1997	Sekitar Hotel Park Royal Ancol	479.700.000	Bangunan Saluran
81	Konstruksi Saluran (Macro)	968	1	968	m2	19/10/1994	Penggilingan	234.618.750	Konstruksi Saluran (Macro)
82	Konstruksi Saluran (Micro)	8.597	1	8.597	m2	19/10/1994	Penggilingan	399.746.550	Konstruksi Saluran (Micro)
83	Bangunan Saluran Lingkungan / Gorong-gorong	1.177	1	1.177	m2	22/07/1997	Perumahan Bintaro Permai	2.295.150.000	Bangunan Saluran Lingkungan / Gorong-gorong
84	Bangunan Saluran Induk	5393	1	5.393	m2	22/07/1997	Perumahan Bintaro Permai	10.516.350.000	Bangunan Saluran Induk

NO	JENIS BARANG	PANJANG	LEBAR	UKURAN	SATUAN	TANGGAL PEROLEHAN	ALAMAT	HARGA (Rp.)	KETERANGAN
85	Bangunan Saluran Sub Makro	42	1	42	m2	23/09/1997	Wilayah Kerja BP3L Sunter	511.180.306	Bangunan Saluran Sub Makro
86	Bangunan Saluran Sub Macro (Karya Beton)	3159	1	3.159	m2	23/09/1997	Wilayah Kerja BP3L Sunter	687.217.718	Bangunan Saluran Sub Macro (Karya Beton)
87	Bangunan Konstruksi Saluran Inlet IV	17222	1	17.222	m2	23/09/1997	Papanggo	3.570.992.000	Bangunan Konstruksi Saluran Inlet IV
88	Bangunan Saluran Waduk	1618,2	1	1.618	m2	23/09/1997	Sunter	794.202.983	Bangunan Saluran Waduk
89	Bangunan Sarana Saluran	1462	1	1.462	m1	24/04/1997	Perumahan Kemang Bangka	2.850.900.000	Bangunan Sarana Saluran
90	Bangunan Sarana Saluran	4178	1	4.178	m1	24/04/1997	Perumahan Kemang Bangka	8.147.100.000	Bangunan Sarana Saluran
91	Bangunan Sarana Saluran	3190	1	3.190	m1	24/04/1997	Perumahan Kemang Bangka	6.220.500.000	Bangunan Sarana Saluran
92	Bangunan Sarana Saluran	3816	1	3.816	m1	24/04/1997	Perumahan Kemang Bangka	7.441.200.000	Bangunan Sarana Saluran
93	Bangunan Sarana Saluran	4830	1	4.830	m1	24/04/1997	Perumahan Kemang Bangka	9.418.500.000	Bangunan Sarana Saluran
94	Bangunan Saluran Lingkungan	9289,6	1	9.290	m2	25/07/1997	Komplek Perumahan Bintaro Jaya	18.114.720.000	Bangunan Saluran Lingkungan
95	Bangunan Saluran Induk	10550,3	1	10.550	m2	25/07/1997	Komplek Perumahan Bintaro Jaya	20.573.085.000	Bangunan Saluran Induk
96	Bangunan Pembawa Irigasi	67	1	67	m2	21/05/2008	Jl. Patra Kuningan II, III, IV	84.913.200	Bangunan Pembawa Irigasi
97	Bangunan Duiker	854	1	854	m2	08/06/2007	Perumahan Kosambi Baru	725.900.000	Bangunan Duiker
98	Konstruksi Gorong-gorong	255,5	1	256	m2	19/10/1994	Penggilingan	41.902.000	Konstruksi Gorong-gorong
99	Konstruksi Marga Drainase	950	1	950	M^2	14-06-2019	Jalan Kebon Kacang	563.400.000	Konstruksi Marga Drainase
100	Konstruksi Terbuka Biru - Konstruksi U Ditch Box	222	1	222	M^2	25-02-2019	Jalan Genteng Ijo	2.295.000.000	Konstruksi Terbuka Biru - Konstruksi U Ditch Box Culvert
							TOTAL	**425.538.049.424**	

DAFTAR SERTIFIKAT HAK PENGELOLAAN LAHAN
YANG BERATAS NAMA PEMERINTAH PROVINSI DKI JAKARTA
PER 31 DESEMBER 2019

NO	NAMA HPL	LUAS (M2)	PEMEGANG HAK
1	1/CD	13.395	Pemprov DKI Jakarta
2	1/CK	2.221	Pemprov DKI Jakarta
3	1/PP	144.240	Pemprov DKI Jakarta
4	1/SJ	139.145	Pemprov DKI Jakarta
5	1/SB	4.770	Pemprov DKI Jakarta
6	1/GL	10.480	Pemprov DKI Jakarta
7	1/KK	160.920	Pemprov DKI Jakarta
8	45/KM	3.120.000	Pemprov DKI Jakarta
9	46/KM	1.093.580	Pemprov DKI Jakarta
10	1/PGL	60.319	Pemprov DKI Jakarta
11	2/PGL	272.569	Pemprov DKI Jakarta

NO	NAMA HPL	LUAS (M2)	PEMEGANG HAK
12	1/MDS	134.442	Pemprov DKI Jakarta
13	2/MDS	14.790	Pemprov DKI Jakarta
14	3/MDS	907	Pemprov DKI Jakarta
15	4/MDS	333	Pemprov DKI Jakarta
16	1/TS	1.230	Pemprov DKI Jakarta
17	2/TS	2.198	Pemprov DKI Jakarta
18	1/TK	54.395	Pemprov DKI Jakarta
19	3/KK	1.262	Pemprov DKI Jakarta
20	4/JT	29.070	Pemprov DKI Jakarta
21	10/JT	151.797	Pemprov DKI Jakarta
22	11/JT	40.605	Pemprov DKI Jakarta
23	6/AC	124.289	Pemprov DKI Jakarta
24	1/WK	86.074	Pemprov DKI Jakarta
25	00001/KT	4.014	Pemprov DKI Jakarta
26	1/AC	4.779.120	Pemprov DKI Jakarta

NO	NAMA HPL	LUAS (M2)	PEMEGANG HAK
27	12/AC	536.823	Pemprov DKI Jakarta
28	1/PL	208.665	PT. Jakarta Propertindo
29	2/PL	752.000	PT. Jakarta Propertindo
30	3/PL	24.880	PT. Jakarta Propertindo
31	9/PL	2.230	PT. Jakarta Propertindo
32	16/KM	5.628	PT. Jakarta Propertindo
33	1/KM	178.020	PT. Jakarta Propertindo
34	3/PJ	13.590	PT. Jakarta Propertindo
35	00001/PGL	371.480	PT. JIEP
36	1/KP	88.200	PT. Pulomas Jaya
37	4/AC	200.000	Pemprov DKI Jakarta
38	1/TB	13.890	Pemprov DKI Jakarta
39	2/TB	5.812	Pemprov DKI Jakarta
40	2/PG	575.155	Pemprov DKI Jakarta
Total		**13.422.538**	

Daftar Rincian Utang Jangka Pendek Lainnya-Utang Restitusi Pajak (BPHTB)
Per 31 Desember 2019

No	Nama Wajib Pajak	No SKPD LB	Tgl SKPD LB	Nilai SKPD LB
1	Moch. Fauzi M. Ichsan	011503181100290003	18/03/2015	148.213.520
2	Andi Indrawan	3626/-1.722	27/04/2016	42.000.000
3	PT. Idee Murni Pratama	011610071100020004	07/10/2016	533.430.571
4	Asep Dedi Hermawan	011605121100100002	18/10/2016	4.000.000
5	Abdul Haris	011702131100240003	13/02/2017	58.500.000
6	Ny. Roslina Rahmat, CS	011812261101000005	26/12/2018	17.573.575
7	Ambarini, SH	011812281101000006	28/12/2018	19.243.802
8	Haryana Santosa	011810261102000014	26/10/2018	39.691.250
9	MIKAEL TEGUH JAYA	011901151102000005	15/01/2019	25.357.750
10	TETI SUKARWATI S SOS	011901251105000005	25/01/2019	9.032.250
11	NN CINDY HARIJANTO	011902221102000009	22/02/2019	28.437.500
12	ASTRID MELANIE PINTAULI S	011904151103000003	15/04/2019	27.450.000
13	EDY DJAJA	011905271103000004	27/05/2019	69.550.000
14	LILYANA KURNIA	011905291105000008	29/05/2019	63.500.000
15	FUJIA RAHMAYANTI	011906171102000013	17/06/2019	78.000.000
16	RIZAL ANDYTAMA LIE	011906251102000014	25/06/2019	38.500.000
17	ASTRID DEWI OCTAVIA	011906261105000010	26/06/2019	22.462.535
18	MUHAMMAD ERICK MARADONA	011907291103000005	29/07/2019	26.000.000
19	RA.LELY YUNIASTUTI	011907291103000006	29/07/2019	6.901.200
20	BUDI JAYA	011908121103000007	12/08/2019	88.700.750
21	EVANDA LUKE MARGATAN	011908131103000009	13/08/2019	63.007.678
22	MONICA SIMBOLON	011908231103000010	23/08/2019	33.500.000
23	LUVITA YUNI SETIARINI	011910081103000011	08/10/2019	61.000.000

No	Nama Wajib Pajak	No SKPD LB	Tgl SKPD LB	Nilai SKPD LB
24	FRANCISCA FERNANDA	011910101101000002	10/10/2019	91.000.000
25	LIMAWANI HALIM	011911111105000011	11/11/2019	84.420.700
26	L PARULYAN H	011911221105000012	22/11/2019	28.500.000
27	RIVANOGA OKTAVIANTO	011912101103000012	10/12/2019	13.997.600
28	IR. JIMMY P KEMBUAN	011912181102000018	18/12/2019	85.667.773
29	HOI AI MEI	011912181102000017	18/12/2019	23.025.250
30	OERIANTO GUYANDI	011905091105000007	09/05/2019	6.706.355
31	SITI AMILIA RACHMAWATI	011905291104000002	29/05/2019	6.900.295
32	H SUPYAN HMS. SAG	011905291105000009	29/05/2019	6.704.625
33	TJHIN LIN JIN	011907081104000003	08/07/2019	4.000.000
34	FERRY TENKA	011907221104000004	22/07/2019	6.047.550
35	MATTHEW GLENN	011908131103000008	13/08/2019	196.000.000
36	AMSURI	011908261102000016	26/08/2019	24.065.750
37	PHILIP MIN LIH CHEN	011909201104000005	20/09/2019	106.836.375
38	PT PRIMA JAYA SEJAHTERA	011910111104000006	11/10/2019	1.246.000.000
39	PT. SURYA DUMAI PROPERTINDO	011910171101000003	17/10/2019	82.272.150
40	IR LIES INARWATI	011910221104000007	23/10/2019	35.173.450
41	MUHAMMAD ATRAS MAFAZI CS	011911051104000008	05/11/2019	396.898.100
42	MUHAMMAD ATRAS MAFAZI CS	011911051104000009	05/11/2019	276.190.875
43	TAN,TONY EKA WIDJAJA	011912101105000016	10/12/2019	81.641.250
44	SHEILLA	011912181102000019	18/12/2019	83.500.000
45	TONNY KURNIA	011912181102000020	18/12/2019	91.970.000
	Grand Total			**4.481.570.479**